

**EXCELENTÍSSIMO SENHOR DOUTOR JUIZ DE DIREITO DA 04ª VARA CÍVEL
DA COMARCA DE GUARULHOS DO ESTADO DE SÃO PAULO.**

Recuperação Judicial

Autos nº 1039753-66.2014.8.26.0224

ORESTE NESTOR DE SOUZA LASPRO, nomeado Administrador Judicial nos autos da Recuperação Judicial em epigrafe requerida por **AL STRIP INDÚSTRIA E COMÉRCIO DE METAIS LTDA.**, vem, respeitosamente, á presença de Vossa Excelência, em atenção à r. decisão de fls. 445/447, item 1.1, e com fulcro no artigo 22, II, “c” da Lei nº 11.101/2005 apresentar **RELATÓRIO INICIAL** nos termos a seguir aduzidos.

I – DO PEDIDO DE RECUPERAÇÃO JUDICIAL

1. Em 27/11/2014 a empresa AL STRIP INDÚSTRIA E COMÉRCIO DE METAIS LTDA. apresentou pedido de Recuperação Judicial com base na Lei nº. 11.101 – Lei de Recuperação de Empresas e Falência (LREF), de 09 de fevereiro de 2005, alegando em sua petição inicial que a recuperanda iniciou sua atividade empresarial em 22/04/1999, cujo objeto social primeiramente consistiu no comércio atacadista de resíduos e sucatas metálicas. Em meados de 2.000, modificou seu objeto social para serviços de confecções de armações metálicas e corte de materiais não ferrosos.

2. Já entre 2012/2013, expandiu seus negócios de prestadora de serviços, agregado a comercialização de bobinas e chapas cortadas ou não, ainda no seguimento de materiais não ferrosos.

3. Atualmente a recuperanda conta com uma filial situada na Capital-SP, a qual é mantida por ser o local do seu berço de nascimento empresarial e crescimento, e conta como base operacional de seus negócios e vínculo com a sua carteira de clientes cativos.

4. Todavia, a recuperanda nestes últimos 03 (três) anos vem passando por uma completa reestruturação, com contenção de custos, otimização de resultados e enxugamento do seu quadro funcional, contando atualmente com 17 funcionários.

5. Em 06/03/2015 a D. Juíza Dra. Beatriz de Souza Cabezas, deferiu o processamento do pedido de recuperação judicial, nomeando no mesmo o signatário desta, para o mister contido no artigo 22 e seus incisos.

II – DA ATUAL SITUAÇÃO DA RECUPERANDA

II.1 – Do controle acionário

SÓCIOS QUOTISTAS			
EMPRESA	QUANT. QUOTAS	PERC.	CAPITAL SOCIAL
MAÉRCIO DAVID MARTINHO	21.000	70%	R\$ 21.000,00
MCTECH METAL CUTTING TECHNOLOGY LLC	9.000	30%	R\$ 9.000,00
TOTALIZANDO	30.000	100%	R\$ 30.000,00

II.2 – Do objeto social

6. O objeto da sociedade será a indústria, comércio varejista e atacadista de metais e sucatas; beneficiamento e corte de metais em tiras e laminação; prestação de serviços de assistência técnica em máquinas operatrizes.

II.3 – Do termo de diligência

7. Em 18 de março de 2015, o subscritor realizou diligência nas dependências da Recuperanda, oportunidade em que solicitou a apresentação dos seguintes documentos, para fins de elaboração do relatório mensal de atividades (artigo 22, II, “a” e “c” da Lei nº 11.101/2005) (**DOC. 01**):

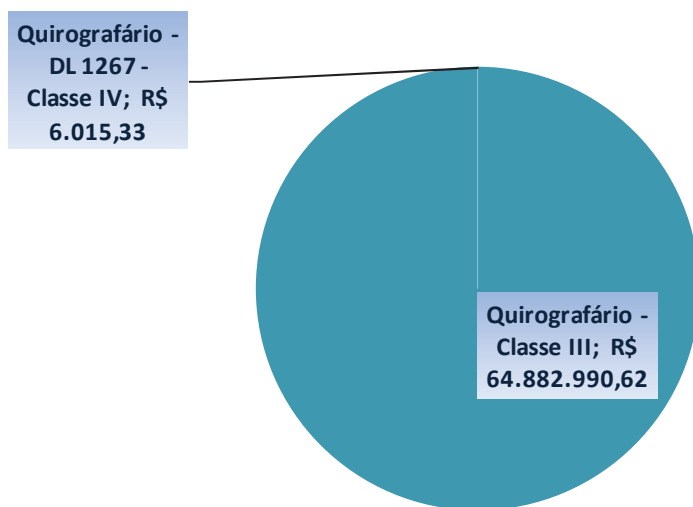
- a) Balancete analítico;
- b) CAGED – Cadastro Geral de Empregados e Desempregados;
- c) Fluxo de caixa;
- d) Guias de Recolhimento de Impostos e Contribuições Sociais;
- e) Relação de Estoques e Recebíveis;
- f) Relação de Pagamentos efetuados e pendências em relação a todos os fornecedores;
- g) Comprovante de pagamento de salários e demais verbas de todos os empregados;
- h) Relação de empregados desligados no mês e respectivos comprovantes de pagamento das rescisões contratuais.

8. O subscritor ainda solicitou a apresentação dos seguintes documentos:

- a) Composição dos saldos de alguns credores;
- b) Relação das duplicatas a receber em 31/10/2014 e 31/12/2014;
- c) Relação dos estoques em 31/10/2014 e 31/12/2014;
- d) Relação dos bens que compõem o ativo imobilizado em 31/10/2014 e 31/12/2014;
- e) Balanço Patrimonial e DER apurados em 31/12/2014.

II.3 – Do passivo sujeito aos efeitos da Recuperação Judicial

9. Em 27 de novembro de 2014 (data do pedido de Recuperação Judicial), a Recuperanda apresentou passivo total no valor de R\$ 64.889.005,95 (sessenta e quatro milhões oitocentos e oitenta e nove mil, cinco reais e noventa e cinco centavos), composto da seguinte forma: (i) Credores Classe III – Créditos Quirografários: R\$ 64.882.990,62; (ii) Credores Classe IV – Créditos de Microempresas e Empresas de Pequeno Porte: R\$ 6.015,33.



II.4 – Das demonstrações financeiras obtidas nos autos

AL STRIP IND E COM DE METAIS LTDA CNPJ 03.168.378/0001-97		BALANÇOS PATRIMONIAIS LEVANTADOS EM - 31/12/2011 À 31/10/2014									
ATIVO					PASSIVO						
	31/12/2011	R\$ 41.274,00	31/12/2013	31/10/2014		31/12/2011	31/12/2012	31/12/2013	31/10/2014		
CIRCULANTE					CIRCULANTE						
Disponibilidades	R\$ 1.110.516,19	R\$ 504.649,11	R\$ 321.137,39	R\$ 194.896,29	Fornecedores	R\$ 119.964,22	R\$ 32.233,66	R\$ 3.940.950,56	R\$ 61.909.426,85		
Contas a Receber	R\$ 157.127,88	R\$ 342.518,20	R\$ 1.414.705,24	R\$ 13.179.764,58	Obrig.Trab./Prev.	R\$ -	R\$ 43.121,85	R\$ 50.382,63			
Estoques		R\$ -	R\$ 1.337.184,04	R\$ 12.710.174,08	Obrigações tributárias	R\$ 24.089,70	R\$ 22.927,08	R\$ 268.803,72	R\$ 800.350,30		
Imp. e Contr. a recup.		R\$ -	R\$ 34.243,90	R\$ 3.484.348,37	Outras Obrigações	R\$ 167.240,34	R\$ 100.775,11	R\$ -	R\$ -		
Aplicação Financeira		R\$ -	R\$ 30.279,00	R\$ 1.011.746,28	Emprést. e Financ.	R\$ 858.729,04	R\$ 949.433,28	R\$ -	R\$ -		
Adiantamentos	R\$ 14,84	R\$ -	R\$ 1.147.002,13	R\$ 926.103,14	Adiant de Clientes		R\$ -	R\$ -	R\$ -		
Desp. Exerc Seguinte		R\$ -	R\$ 29.728,00	R\$ 47.311,89	Provisões		R\$ -	R\$ 32.986,27	R\$ 75.375,52		
	R\$ 1.267.658,91	R\$ 847.167,31	R\$ 4.314.279,70	R\$ 31.554.344,63		R\$ 1.170.023,30	R\$ 1.105.369,13	R\$ 4.285.862,40	R\$ 62.835.535,30		
NÃO CIRCULANTE					NÃO CIRCULANTE						
Real. a Longo Prazo		R\$ -	R\$ -	R\$ -	Emprést. e Financ.		R\$ -	R\$ 733.984,06	R\$ 1.468.602,22		
Bloqueio Judicial	R\$ 1.650,48	R\$ -	R\$ -	R\$ -	Outras Obrigações		R\$ -	R\$ 273.174,72	R\$ 752.782,12		
					Vendas p/Entrega Futura			-R\$ 906.101,41	-R\$ 32.659.562,69		
	R\$ 1.650,48	R\$ -	R\$ -	R\$ -			R\$ -	R\$ 101.057,37	-R\$ 30.438.178,35		
PERMANENTE					PATRIMONIO LÍQUIDO						
Investimentos					Capital Social	R\$ 30.000,00	R\$ 30.000,00	R\$ 30.000,00	R\$ 30.000,00		
Imobilizado	R\$ 46.264,16	R\$ 46.264,16	-R\$ 210.512,22	R\$ 508.876,09	Reserva de lucros						
Depreciação	-R\$ 23.747,10	-R\$ 30.511,55	-R\$ 72.369,11	-R\$ 110.222,56	Lucros/Prej. Acumul.	R\$ 91.803,15	-R\$ 272.449,21	-R\$ 385.521,40	-R\$ 390.775,66		
Diferido					Resultado do Exercício				-R\$ 83.583,13		
	R\$ 22.517,06	R\$ 15.752,61	-R\$ 282.881,33	R\$ 398.653,53		R\$ 121.803,15	-R\$ 242.449,21	-R\$ 355.521,40	-R\$ 444.358,79		
TOTAL DO ATIVO	R\$ 1.291.826,45	R\$ 862.919,92	R\$ 4.031.398,37	R\$ 31.952.998,16	TOTAL DO PASSIVO	R\$ 1.291.826,45	R\$ 862.919,92	R\$ 4.031.398,37	R\$ 31.952.998,16		

10. A Recuperanda apresenta quadro de disponibilidade operacional positiva nos exercícios sociais analisados levantados em 31/12/2011 e 31/12/2012.

11. Em 31/12/2013 e o especialmente levantado para instruir o pedido de recuperação judicial em 31/10/2014, sofreram variações relevantes, partindo de disponibilidade operacional positiva em 31/12/2011 de R\$ 37. para disponibilidade negativa de R\$ 36.019,00 em 31/10/2014.

12. Em dezembro de 2012 houve acréscimo de 845,95%% (R\$ 37 para R\$ 313) no total de disponibilidade operacional em comparação com o exercício social de 2011. Houve redução de 266,67% (R\$ 32 para R\$ 120) dos valores devidos a fornecedores. Houve acréscimo de 219,75% (R\$ 157 para R\$ 345) nos saldos a receber de clientes, em comparação com 31/12/2011.

13. Em dezembro de 2013 houve redução de 380,19% (R\$ 313 para R\$ - 1.190) no total de disponibilidade operacional em comparação com o exercício social de 2012. Houve acréscimo de 12.315,62% (R\$ 32 para R\$ 3.941) nos valores devidos a fornecedores. Houve acréscimo de 409,86% (R\$ 345 para R\$ 1.414) nos saldos a receber de clientes e formação de estoques, o que não existia até então, formando estoques no valor de R\$ 1.337 em 31/12/2013.

14. Em outubro de 2014 houve acréscimo de 30.268,07%% (R\$ - 1.190 para R\$ - 36.019) no total de disponibilidade operacional em comparação com o exercício social de 2013. Houve aumento de 15.708,95% dos valores devidos a fornecedores, de (R\$ 3.941 para R\$ 61.909). Houve acréscimo de 932,11% (de R\$ 1.414 para R\$ 13.180) nos saldos a receber de clientes e acréscimo de 950,64% (de R\$ 1.337 para R\$ 12.710) na conta de estoques em 31/10/2014

Disponibilidade Operacional - Em Reais	31/12/2011	31/12/2012	31/12/2013	31/10/2014
Cientes à Receber	R\$ 157	R\$ 345	R\$ 1.414	R\$ 13.180
Estoques			R\$ 1.337	R\$ 12.710
Adiantam. Clientes				
Fornecedores	-R\$ 120	-R\$ 32	-R\$ 3.941	-R\$ 61.909
Disponibilidade Operacional	R\$ 37	R\$ 313	-R\$ 1.190	-R\$ 36.019

15. O Capital de Giro Líquido é um indicador de liquidez fundamentado na apuração do Ativo Circulante (representado pelos recursos disponíveis de curto prazo) contra o Passivo Circulante (representado pelas obrigações e financiamentos de curto prazo). A requerente apresenta os seguintes índices de CGL (Capital de Giro Líquido):

31/12/2011	108,38%
31/12/2012	76,74%
31/12/2013	100,65%
31/10/2014	50,22%

LASPRO
ADVOGADOS ASSOCIADOS

Capital de Giro Líquido - Em R\$ 1.000	31/12/2011	31/12/2012	31/12/2013	31/10/2014
Caixa e equivalentes	R\$ 1.111	R\$ 505	R\$ 321	R\$ 195
Clientes a Receber	R\$ 157	R\$ 343	R\$ 1.415	R\$ 13.180
Estoques			R\$ 1.337	R\$ 12.710
Adiantam.			R\$ 1.147	R\$ 926
Impostos a Compensar			R\$ 34	R\$ 3.484
Outras Contas a Receber			R\$ 60	R\$ 1.059
Ativo circulante	R\$ 1.268	R\$ 848	R\$ 4.314	R\$ 31.554
Fornecedores	R\$ 120	R\$ 32	R\$ 3.941	R\$ 61.909
Obrig.Trab./Previd.	R\$ 24	R\$ 23	R\$ 269	R\$ 851
Obrigações Fiscais	R\$ 167	R\$ 101	R\$ 76	R\$ 75
Empréstimos e Financiamentos	R\$ 859	R\$ 949		
Adiantam. De Clientes				
Passivo circulante	R\$ 1.170	R\$ 1.105	R\$ 4.286	R\$ 62.835
Capital de Giro Líquido	R\$ 98	-R\$ 257	R\$ 28	-R\$ 31.281

16. O Ativo permanente da Recuperanda por: (i) Imobilizado Técnico. Houve acréscimo de 1.813,64% no período analisado, partindo de R\$ 22 para R\$ 399 em 31/10/2014. (ii) em 31/12/2013 a conta de ativo permanente apresentava saldos credores, demonstrando irregularidade nesta conta.

Ativo Permanente	31/12/2011	31/12/2012	31/12/2013	31/10/2014
Imobilizado, custo de aquisição	R\$ 46	R\$ 46	-R\$ 211	R\$ 509
(-) Depreciações Acumuladas	-R\$ 24	-R\$ 31	-R\$ 72	-R\$ 110
Tota do Ativo Imobilizado	R\$ 22	R\$ 15	-R\$ 283	R\$ 399

AL STRIP IND COM DE METAIS LTDA. EPP	DEMONSTRAÇÕES DO RESULTADO DOS EXERCÍCIOS- EM 31/12/2011 Á 31/10/2014			
PERÍODO	JAN A DEZ 2011	JAN A DEZ 2012	JAN A DEZ 2013	JAN A OUT 2014
VALORES EM R\$ 1.000				
RECEITA OPERACIONAL BRUTA	R\$ 3.367.281,13	R\$ 3.214.398,00	R\$ 38.045.982,54	R\$ 68.793.860,78
Vendas	R\$ 3.367.281,13	R\$ 3.214.398,00	R\$ 38.045.982,54	R\$ 68.793.860,78
DEDUÇÕES DA RECEITA OPERACIONAL BRUTA	-R\$ 170.792,82	-R\$ 176.276,38	-R\$ 1.020.054,78	-R\$ 138.060,37
Impostos e Devol. S/ Vendas	-R\$ 170.792,82	-R\$ 176.276,38	-R\$ 1.020.054,78	-R\$ 138.060,37
RECEITA OPERACIONAL LÍQUIDA	R\$ 3.196.488,31	R\$ 3.038.121,62	R\$ 37.025.927,76	R\$ 68.655.800,41
(-) CUSTOS DAS VENDAS	-R\$ 300.678,82	-R\$ 317.369,62	-R\$ 34.222.047,90	-R\$ 65.062.701,49
Custos de Serviços Prestados	-R\$ 300.678,82	-R\$ 317.369,62	-R\$ 34.222.047,90	-R\$ 65.062.701,49
(=) LUCRO BRUTO OPERACIONAL	R\$ 2.895.809,49	R\$ 2.720.752,00	R\$ 2.803.879,86	R\$ 3.593.098,92
(-) DESPESAS OPERACIONAIS	-R\$ 2.605.108,77	-R\$ 2.715.052,08	-R\$ 2.832.182,26	-R\$ 3.237.364,15
Despesas Administrativas	-R\$ 1.236.887,98	-R\$ 1.071.911,34	R\$ -	-R\$ 657.748,82
Despesas com Vendas		R\$ -	-R\$ 736.723,36	R\$ -
Despesas Tributárias	-R\$ 93.545,65	-R\$ 86.531,54	R\$ -	-R\$ 20.707,03
Despesas Gerais	-R\$ 1.274.675,14	-R\$ 1.299.107,98	-R\$ 1.777.151,28	-R\$ 2.558.908,30
(=) Lucro Operacional	-R\$ 946.187,26	R\$ 5.699,92	-R\$ 28.302,40	R\$ 355.734,77
(-) DESPESAS FINANCEIRAS LÍQUIDAS	-R\$ 149.125,18	-R\$ 257.501,22	-R\$ 318.307,62	-R\$ 392.549,59
Despesas Financeiras	-R\$ 149.125,18	-R\$ 257.501,22	-R\$ 318.307,62	-R\$ 392.549,59
(-) Receitas Financeiras				
OUTRAS RECEITAS E DESPESAS	R\$ 51.732,94	R\$ 30.047,72	-R\$ 10.357,56	-R\$ 46.768,31
Receitas/(Despesas) não Operacionais	R\$ 51.732,94	R\$ 30.047,72	-R\$ 10.357,56	-R\$ 46.768,31
RESULTADO ANTES DO IRPJ E DA CSLL	R\$ 193.308,48	R\$ 35.747,64	-R\$ 38.659,96	-R\$ 83.583,13
(-) PROVISÃO IRPJ / CSLL			-R\$ 9.216,00	
(=) LUCRO LÍQUIDO DO EXERCÍCIO	R\$ 193.308,48	R\$ 35.747,64	-R\$ 47.875,96	-R\$ 83.583,13

17. A Demonstração dos Resultados da Requerente apresenta prejuízo contábil a partir do exercício social de 2013.

18. As informações apresentadas dos exercícios findos em 2011, 2012, 2013 e o último apresentado data base 31/10/2014, demonstram variações significativas entre os períodos analisados. Houve aumento de

21.481,85% (partindo da receita de R\$ 3.196 em 31/12/2011 para R\$ 68.656 em 31/10/2014).

19. Porém todo este acréscimo de volume financeiro de vendas não refletiu nos resultados líquidos, ou seja, os resultados foram; R\$ 193.308,48 em 31/12/2011; R\$ 35.747,64 em 31/12/2012; R\$ -47.875,96 de prejuízo em 31/12/2013 e em 31/10/2014 apresentou prejuízo líquido de R\$ 83.583,13. Conseqüentemente o Patrimônio Líquido também sofreu alterações para pior, pois saiu de um Patrimônio Líquido positivo de R\$ 121.803,15 em 31/12/2011 para um Patrimônio Líquido Negativo em 31/10/2014 de R\$ - 444.358,79, ou seja, acumulou prejuízos da ordem de R\$ 474.358,79, pois R\$ 30.000,00 é o Capital Social.

20. A requerente apresenta lucro bruto e margem operacional positiva nos exercícios findos em 2011 a 31/10/2014.


Receita Líquida e Margem Bruta em	31/12/2011	31/12/2012	31/12/2013	31/10/2014
Receita Bruta	R\$ 3.367	R\$ 3.214	R\$ 38.046	R\$ 68.794
(-) deduções de Vendas	-R\$ 171	-R\$ 176	-R\$ 1.020	-R\$ 138
(=) Receita Líquida	R\$ 3.196	R\$ 3.038	R\$ 37.026	R\$ 68.656
(-) Custos dos Prods. Vendidos	-R\$ 301	-R\$ 317	-R\$ 34.222	-R\$ 65.063
Lucro Bruto Operacional	R\$ 2.895	R\$ 2.721	R\$ 2.804	R\$ 3.593
Margem bruta	90,58%	89,57%	7,57%	5,23%

21. Finalmente cabe noticiar que até a conclusão deste Relatório Inicial do Administrador Judicial, os documentos solicitados através do termo de diligência, não foram apresentados.

III – DO ENCERRAMENTO

22. Honrado com a nomeação, este Administrador Judicial encontra-se à disposição do MM juízo, do ilustre representante do Ministério Público, dos credores e eventuais interessados no pedido de Recuperação Judicial em epígrafe.

São Paulo, 30 de março de 2015.


Oreste Nestor de Souza Laspro
OAB/SP n° 98.628

DOC. 01

TERMO DE DILIGÊNCIA

Origem: **04ª Vara Cível da Comarca de Guarulhos do Estado de São Paulo.**

Processo nº: **1039753-66.2014.8.26.0224**

Ação: **Recuperação Judicial**

Requerentes: **AL STRIP INDÚSTRIA E COMÉRCIO DE METAIS LTDA.**

Em 18 de março de 2015 o Administrador Judicial, com fulcro no artigo 22, II, "a" e "c" da Lei nº 11.101/2005, realizou diligência nas dependências da Recuperanda requerendo a seus respectivos administradores para que enviem diretamente no endereço constante no rodapé, até o dia 10 de cada mês, os seguintes documentos:

- a) Balancete analítico;
- b) CAGED – Cadastro Geral de Empregados e Desempregados;
- c) Fluxo de caixa;
- d) Guias de recolhimento de impostos e contribuições sociais;
- e) Relação de estoques e recebíveis;
- f) Relação de pagamentos efetuados e pendências em relação a todos os fornecedores;
- g) Comprovante de pagamento de salários e demais verbas de todos os empregados;
- h) Relação de empregados desligados no mês e respectivos comprovantes de pagamento das rescisões contratuais.

Sem prejuízo do requerimento *supra*, o Administrador Judicial, neste ato, solicita a apresentação dos seguintes documentos, no prazo de 10 (dez) dias:


- a) Composição dos saldos dos credores indicados em anexo (DOC. 01).
- b) Relação das duplicatas a receber em 31/10/2014 e 31/12/2014;
- c) Relação dos estoques em 31/10/2014 e 31/12/2014
- d) Relação dos bens que compõem o ativo imobilizado em 31/10/2014 e 31/12/2014
- e) Balanço Patrimonial e DER apurados em 31/12/2014

Para os devidos fins, lavramos o presente termo em duas laudas digitadas no anverso, assinado pelo Administrador Judicial e pelas Recuperandas.

Guarulhos, 18 de março de 2015.



ORESTE NESTOR DE SOUZA LASPRO
OAB/SP N° 98.628
ADMINISTRADOR JUDICIAL



AL STRIP INDÚSTRIA E COMÉRCIO DE METAIS LTDA.

OAB/SP 232618

DOC. 01



LASPRO
ADVOGADOS ASSOCIADOS

CREDOR	CNPJ	VALOR
PLASMETAL COMERCIO DE SUCATAS RECICLAVEIS LTDA.	18.644.507/0001-43	R\$ 32.355.903,91
GK METAL COMERCIO E REPRESENTACAO DE ALUMINIO E METAIS LTDA	14.010.131/0001-64	R\$ 12.801.314,71
ALPEX ALUMINIO S.A /ALPEX ALUMINIO LTDA	68.100.064/0004-40	R\$ 5.377.820,44
TRANSMETAL INDÚSTRIA E COMERCIO DE METAIS E PLASTICOS LTDA	18.250.630/0001-80	R\$ 3.666.219,55
METALUX COMERCIO DE SUCATAS RECICLAVEIS LTDA	18.174.456/0001-33	R\$ 1.766.796,25

