

EXCELENTÍSSIMO SENHOR DOUTOR JUIZ DE DIREITO DA 01ª VARA DE FALÊNCIAS, RECUPERAÇÕES JUDICIAIS E CONFLITOS RELACIONADOS À ARBITRAGEM DO FORO CENTRAL DA COMARCA DA CAPITAL DO ESTADO DE SÃO PAULO.

Recuperação Judicial

Incidente – Exibição de Documentos ou Coisa

Autos nº 0031238-09.2015.8.26.0100

ORESTE NESTOR DE SOUZA LASPRO nomeado Administrador Judicial nos autos da Recuperação Judicial em epigrafe requerida por **PONTO DA CAMISETA INDÚSTRIA E COMÉRCIO LTDA**, (processo nº 113039-02.2014.8.26.0100), vem, respeitosamente, à presença de Vossa Excelência, com fulcro no artigo 22, II, “a” e “c” da Lei nº 11.101/2005 apresentar **Relatório Mensal das Atividades da Recuperanda**, referente ao período de **janeiro a março de 2017**, requerendo a juntada no incidente processual aberto para este fim.

1. Em consonância com o disposto nas alíneas “a” e “c”, inciso II, do artigo 22 da Lei nº 11.101/05 – Lei de Recuperação de Recuperandas e Falências (“LREF”), o Administrador Judicial nomeado submete à apreciação de Vossa Excelência, o Relatório Mensal de Atividades, tomando-se como base as informações do período de janeiro a março de 2017 do **PONTO DA CAMISETA INDÚSTRIA E COMÉRCIO LTDA** (processo nº 113039-02.2014.8.26.0100), doravante “Recuperanda”.

2. Por fim, cabe observar que a Recuperanda é a responsável pelo fornecimento das informações acerca de suas atividades contempladas neste Relatório inclusive sob as penas do artigo 171, da Lei 11.101/05.

I. DA SITUAÇÃO OPERACIONAL

3. A situação operacional é apresentada a partir dos documentos solicitados à Recuperanda conforme: **(A)** Funcionários; **(B)** Situação Patrimonial; **(C)** Demonstração de Resultado de Exercício; **(D)** Fluxo de Caixa; **(E)** Extratos bancários; **(F)** Estoque; **(G)** Relatório de Compra e Venda; **(H)** Contas a Pagar e a Receber; **(I)** Folha de Pagamento; **(J)** Recolhimento de Imposto.

A. Funcionários

4. A Recuperanda apresentou informações referentes aos funcionários nos períodos jan/17 a mar/17, GFIP-SETIP e CAGED, sendo que em fevereiro houve a demissão dos 6(seis) funcionários restantes da empresa conforme cópia dos instrumentos de rescisão de contrato de trabalho fornecidos.

	jan/16	fev/16	mar/16	abr/16	mai/16	jun/16	jul/16	ago/16	set/16	out/16	nov/16	dez/16	jan/17	fev/17	mar/17
Func	nd	9	13	nd	nd	nd	nd	nd	8	8	7	6	6	0	0

B. Balanço Patrimonial (transcrição dos documentos)

LASPRO

ADVOGADOS ASSOCIADOS

	mar/16	abr/16	mai/16	jun/16	jul/16	ago/16	set/16	out/16	nov/16	dez/16	jan/17	fev/17	mar/17
ATIVO	17.749.288	17.985.856	18.055.861	19.046.406	19.590.717	19.933.340	15.642.945	15.013.364	16.005.461	16.789.286	16.608.268	16.445.633	17.239.818
Ativo Circulante	15.505.102	15.737.284	15.802.904	16.793.448	17.333.266	17.675.889	13.381.108	12.747.141	13.734.760	14.514.106	14.328.616	14.161.428	14.951.129
Disponibilidades	1.051.536	1.238.725	1.154.255	1.220.167	1.402.604	849.256	807.063	90.129	96.767	317.665	254.371	42.687	41.433
Caixa / Cheques em carteira	1.000.970	1.171.115	1.152.587	1.213.039	1.308.783	839.222	765.738	85.127	86.715	309.077	100.551	25.702	25.880
Bancos	50.566	67.610	1.669	7.128	93.821	10.034	41.325	5.002	10.053	8.588	1.523	2.302	386
Aplicações Financeiras											152.296	14.683	15.166
Adiantamentos	2.612.667	2.612.667	2.511.205	2.561.205	2.307.297	1.982.359	1.982.797	1.982.797	1.970.050	1.950.050	1.931.469	1.958.906	1.920.942
Contas a receber	4.829.774	4.773.992	4.713.496	4.803.726	4.892.348	4.756.748	780.553	761.397	1.163.856	1.309.880	1.067.135	976.985	1.051.825
Impostos a recuperar	-	-	9.384	50.343	54.312	111.096	54.881	24.821	25.571	16.200	10.543	13.453	56.966
Estoques	7.011.125	7.111.900	7.414.563	8.158.008	8.676.705	9.976.429	9.755.814	9.887.996	10.478.516	10.920.311	11.065.097	11.169.396	11.879.963
Ativo Não Circulante	2.244.186	2.248.572	2.252.958	2.252.958	2.257.452	2.257.452	2.261.837	2.266.223	2.270.701	2.275.179	2.279.653	2.284.205	2.288.689
Consórcios	65.935	70.321	74.707	74.707	79.200	79.200	83.586	87.972	92.450	96.928	101.402	105.954	110.438
Imobilizado	2.178.251	2.178.251	2.178.251	2.178.251	2.178.251	2.178.251	2.178.251	2.178.251	2.178.251	2.178.251	2.178.251	2.178.251	2.178.251
Máquinas Industriais	339.402	339.402	339.402	339.402	339.402	339.402	339.402	339.402	339.402	339.402	339.402	339.402	339.402
Equipamentos Adm e Com	537.169	537.169	537.169	537.169	537.169	537.169	537.169	537.169	537.169	537.169	537.169	537.169	537.169
Veículos	1.301.680	1.301.680	1.301.680	1.301.680	1.301.680	1.301.680	1.301.680	1.301.680	1.301.680	1.301.680	1.301.680	1.301.680	1.301.680
PASSIVO	17.749.288	17.985.856	18.055.861	19.046.406	19.590.717	19.933.340	15.642.945	15.013.364	16.005.461	16.789.286	16.608.268	16.445.633	17.239.818
Passivo Circulante	18.696.277	18.830.036	18.809.675	19.766.288	20.244.019	20.475.847	16.341.824	15.627.016	16.398.753	17.041.468	16.781.424	16.531.231	17.281.276
Salários	8.480	7.380	4.458	3.774	5.886	5.676	4.680	4.155	3.954	3.938	3.895	17.965	-
Encargos Sociais	7.637	8.193	8.789	7.983	6.604	7.162	5.374	5.374	6.771	4.821	4.181	13.366	-
Fornecedores	12.345.943	12.416.916	12.892.861	13.929.698	14.649.659	15.135.776	14.059.368	13.334.201	13.714.434	14.036.189	13.929.225	13.970.003	13.995.833
Empréstimos	2.866.937	2.870.093	2.687.783	2.457.964	2.267.778	2.039.062	1.957.330	1.934.685	2.330.799	1.842.956	1.783.357	1.724.568	1.814.092
Desc - Cheques e duplicat	3.377.252	3.430.551	3.181.920	3.295.644	3.266.133	3.260.467	223.975	240.312	220.734	965.849	849.070	569.430	1.184.494
Impostos	36.685	43.018	33.864	19.989	27.890	27.704	27.266	44.459	58.229	91.680	113.802	138.312	137.522
Provisões	53.343	53.885	-	51.236	20.070	-	63.831	63.831	63.831	96.033	94.870	94.870	148.749
Outras Obrigações											3.024	2.718	586
Passivo Não Circulante	2.154.600	2.154.600	2.154.600	2.154.600	2.154.600	2.154.600	2.154.600	2.154.600	2.154.600	2.154.600	2.154.600	2.154.600	2.154.600
Valores a integralizar	2.154.600	2.154.600	2.154.600	2.154.600	2.154.600	2.154.600	2.154.600	2.154.600	2.154.600	2.154.600	2.154.600	2.154.600	2.154.600
Patrimônio Líquido	- 3.101.589	- 2.998.780	- 2.908.413	- 2.874.481	- 2.807.902	- 2.697.106	- 2.853.478	- 2.768.252	- 2.547.892	- 2.406.782	- 2.327.756	- 2.240.198	- 2.196.058
Capital	75.000	75.000	75.000	75.000	75.000	75.000	75.000	75.000	100.000	100.000	100.000	100.000	100.000
Prejuízos Acumulados	- 3.442.729	- 3.442.729	- 3.442.729	- 3.442.729	- 3.442.729	- 3.442.729	- 3.442.729	- 3.442.729	- 3.442.729	- 3.442.729	- 2.506.782	- 2.506.782	- 2.506.782
Resultado do Exercício	266.140	368.949	459.316	493.248	559.827	670.623	514.251	599.477	794.837	935.947	79.026	166.583	210.724

5. Os cálculos de índices desconsideram os valores referentes à recuperação judicial que ainda constam em passivo circulante.

6. A Recuperanda apresenta-se sem liquidez imediata, mantendo alta liquidez corrente através de elevado e crescente valor de estoque e créditos a receber (coligada TWIG).

7. Destaque para o prazo médio de recebimento negativo indicando que a empresa possui mais títulos descontados do que os registrados em seu ativo (solicitamos revisão de seus registros contábeis a fim de sanar tal inconsistência).

LASPRO

ADVOGADOS ASSOCIADOS

	mar/16	abr/16	mai/16	jun/16	jul/16	ago/16	set/16	out/16	nov/16	dez/16	jan/17	fev/17	mar/17
CCL (desconsiderando Passivos da RJ ainda no circulante)	9.805.702	9.904.125	9.990.106	10.024.038	10.086.123	10.196.919	10.036.161	10.117.001	10.332.884	10.469.516	10.544.068	10.627.074	10.666.730
Liquidez corrente (desconsiderando Passivos da RJ ainda no circulante)	2,72	2,70	2,72	2,48	2,39	2,36	4,00	4,85	4,04	3,59	3,79	4,01	3,49
Liquidez seca (desconsiderando Passivos da RJ ainda no circulante)	1,49	1,48	1,44	1,28	1,19	1,03	1,08	1,09	0,96	0,89	0,86	0,85	0,72
Liquidez imediata (desconsiderando Passivos da RJ ainda no circulante)	0,18	0,21	0,20	0,18	0,19	0,11	0,24	0,03	0,03	0,08	0,07	0,01	0,01
Endividamento Total	1,17	1,17	1,16	1,15	1,14	1,14	1,18	1,18	1,16	1,14	1,14	1,14	1,13
PMR (dias)	115	113	124	129	136	106	59	27	45	28	15	20	5
PMP (dias)	26	30	51	88	110	109	79	56	68	79	140	128	92

Variação Mensal das Contas Patrimoniais

	abr/16	mai/16	jun/16	jul/16	ago/16	set/16	out/16	nov/16	dez/16	jan/17	fev/17	mar/17
ATIVO	236.567	70.006	990.545	544.311	342.623	-4.290.395	-629.581	992.097	783.824	-181.017	-162.636	794.185
Ativo Circulante	232.181	65.620	990.545	539.817	342.623	-4.294.781	-633.967	987.619	779.346	-185.491	-167.188	789.701
Disponibilidades	187.189	-84.470	65.911	182.437	-553.348	-42.192	-716.934	6.638	220.898	-63.294	-211.684	-1.255
<i>Caixa / Cheques em carteira</i>	170.145	-18.528	60.452	95.744	-469.561	-73.484	-680.611	1.587	222.363	-208.526	-74.849	178
<i>Bancos</i>	17.044	-65.941	5.459	86.693	-83.787	31.292	-36.323	5.051	-1.465	-7.064	779	-1.917
Adiantamentos	0	-101.462	50.000	-253.909	-324.937	438	0	-12.747	-20.000	-18.581	27.437	-37.964
Contas a receber	-55.782	-60.496	90.230	88.623	-135.600	-3.976.195	-19.156	402.459	146.024	-242.744	-90.150	74.840
Impostos a recuperar	0	9.384	40.959	3.969	56.784	-56.216	-30.060	750	-9.371	-5.657	2.909	43.513
Estoques	100.774	302.663	743.445	518.697	1.299.725	-220.616	132.182	590.520	441.795	144.786	104.299	710.567
Ativo Não Circulante	4.386	4.386	0	4.494	0	4.386	4.386	4.478	4.478	4.474	4.552	4.484
Consórcios	4.386	4.386	0	4.494	0	4.386	4.386	4.478	4.478	4.474	4.552	4.484
Imobilizado	0	0	0	0	0	0	0	0	0	0	0	0
<i>Máquinas Industriais</i>	0	0	0	0	0	0	0	0	0	0	0	0
<i>Equipamentos Adm e Com</i>	0	0	0	0	0	0	0	0	0	0	0	0
<i>Veículos</i>	0	0	0	0	0	0	0	0	0	0	0	0
PASSIVO	236.567	70.006	990.545	544.311	342.623	-4.290.395	-629.581	992.097	783.824	-181.017	-162.636	794.185
Passivo Circulante	133.759	-20.361	956.613	477.732	231.827	-4.134.023	-714.808	771.737	642.715	-260.043	-250.193	750.045
Salários	-1.100	-2.922	-685	2.112	-210	-995	-525	-201	-16	-43	14.070	-17.965
Encargos Sociais	556	596	-805	-1.379	558	-1.788	-0	1.397	-1.950	-640	9.185	-13.366
Fornecedores	70.972	475.945	1.036.837	719.961	486.117	-1.076.408	-725.167	380.234	321.754	-106.964	40.778	25.831
Empréstimos	3.156	-182.310	-229.819	-190.186	-228.716	-81.732	-22.645	396.114	-487.842	-59.600	-58.789	89.524
Desc - Cheques e duplicat	53.299	-248.631	113.724	-29.511	-5.666	-3.036.492	16.337	-19.578	745.115	-116.780	-279.640	615.064
Impostos	6.333	-9.154	-13.875	7.901	-186	-437	17.192	13.771	33.451	22.122	24.510	-790
Provisões	542	-53.885	51.236	-31.166	-20.070	63.831	0	0	32.202	-1.163	0	53.878
Passivo Não Circulante	0	0	0	0	0	0	0	0	0	0	0	0
Valores a integralizar	0	0	0	0	0	0	0	0	0	0	0	0
Patrimônio Líquido	102.809	90.367	33.932	66.579	110.796	-156.372	85.226	220.361	141.110	79.026	87.557	44.140
Capital	0	0	0	0	0	0	0	25.000	0	0	0	0
Prejuízos Acumulados	0	0	0	0	0	0	0	0	0	935.947	0	0
Resultado do Exercício	102.809	90.367	33.932	66.579	110.796	-156.372	85.226	195.361	141.110	79.026	87.557	44.140

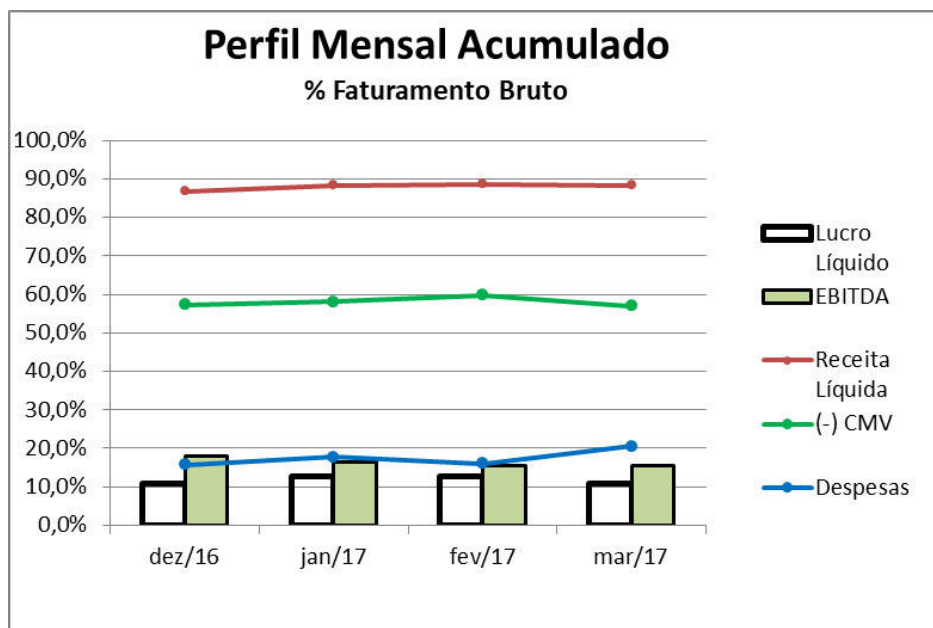
C. Demonstração dos Resultados Mensais (transcrição dos documentos)

LASPRO

ADVOGADOS ASSOCIADOS

	dez/16		jan/17		fev/17		mar/17	
Receita Bruta	8.598.578	100,0%	623.652	100,0%	1.296.057	100,0%	1.944.106	100,0%
Devoluções	66.326	0,8%	-	0,0%	-	0,0%	-	0,0%
impostos	1.067.286	12,4%	72.269	11,6%	147.589	11,4%	227.381	11,7%
Receita Líquida	7.464.967	86,8%	551.382	88,4%	1.148.468	88,6%	1.716.725	88,3%
(-) CMV	4.933.715	57,4%	361.804	58,0%	775.130	59,8%	1.107.236	57,0%
Lucro Bruto	2.531.251	29,4%	189.579	30,4%	373.338	28,8%	609.489	31,4%
Despesas Operacionais	885.160	10,3%	65.055	10,4%	128.560	9,9%	232.655	12,0%
Despesas Administrativas	90.300	1,1%	21.518	3,5%	45.040	3,5%	73.928	3,8%
Receitas Financeiras	564	0,0%	515	0,1%	538	0,0%	538	0,0%
Despesas Financeiras	381.615	4,4%	24.494	3,9%	33.692	2,6%	92.721	4,8%
							0	
Lucro Antes Impostos	1.174.740	13,7%	79.026	12,7%	166.583	12,9%	210.724	10,8%
IRPJ / CSLL	238.793	2,8%		0,0%		0,0%		0,0%
Lucro Líquido	935.947	10,9%	79.026	12,7%	166.583	12,9%	210.724	10,8%
EBITDA	1.555.791	18,1%	103.006	16,5%	199.738	15,4%	302.907	15,6%

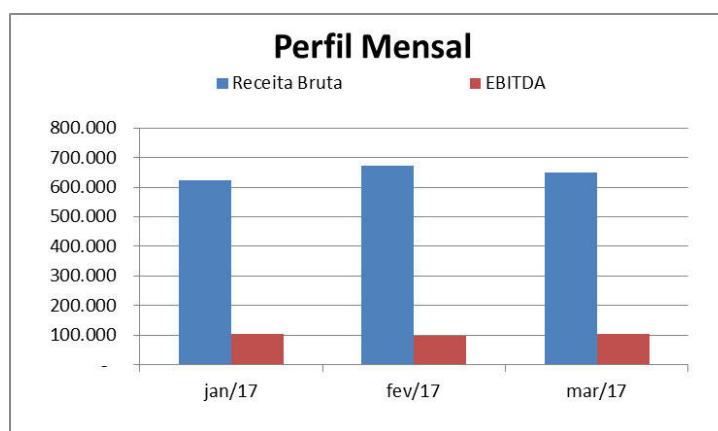
8. A Recuperanda apresenta resultado acumulado ligeiramente superior ao realizado em 2016, porém com margem EBITDA inferior fechando no 1º trimestre co 15,6% .



Variação Mensal das Contas de Resultados

	dez/16		jan/17		fev/17		mar/17	
Receita Bruta	904.730	100,0%	623.652	100,0%	672.405	100,0%	648.049	100,0%
Devoluções	5.250	0,6%	-	0,0%	-	0,0%	-	0,0%
impostos	106.671	11,8%	72.269	11,6%	75.320	11,2%	79.792	12,3%
Receita Líquida	792.808	87,6%	551.382	88,4%	597.085	88,8%	568.258	87,7%
(-) CMV	414.496	45,8%	361.804	58,0%	413.326	61,5%	332.106	51,2%
Lucro Bruto	378.313	41,8%	189.579	30,4%	183.759	27,3%	236.152	36,4%
Despesas Operacionais	257.659	28,5%	65.055	10,4%	63.505	9,4%	104.095	16,1%
Despesas Administrativas -	137.616	-15,2%	21.518	3,5%	23.521	3,5%	28.888	4,5%
Receitas Financeiras	-	0,0%	515	0,1%	23	0,0%	-	0,0%
Despesas Financeiras	46.775	5,2%	24.494	3,9%	9.198	1,4%	59.028	9,1%
Lucro Antes Impostos	211.494	23,4%	79.026	12,7%	87.557	13,0%	44.140	6,8%
IRPJ / CSLL	70.384	7,8%	-	0,0%	-	0,0%	-	0,0%
Lucro Líquido	141.110	15,6%	79.026	12,7%	87.557	13,0%	44.140	6,8%
EBITDA	258.269	28,5%	103.006	16,5%	96.732	14,4%	103.169	15,9%

9. O gráfico abaixo ilustra a variação da receita bruta mensal com respectivo EBITDA mensal e acumulado.



D. Fluxo de Caixa

10. A Recuperanda não apresentou informações referentes ao fluxo de caixa do período objeto deste relatório.

E. Extratos Bancários

11. A Recuperanda não apresentou os extratos bancários para o período objeto deste relatório.

F. Estoques

12. A Recuperanda apresentou planilhas de registro de inventário do período de jan/17 a mar/17 compatíveis com os balancetes, mas não emitiu nenhuma nota explicativa em relação à diferença apontada em dez/16.

Estoques	Balanco	Relatório
Materiais Diretos	R\$ 6.705.179,94	R\$ 6.114.119,12
Elaboração	R\$ 2.566.117,83	R\$ 2.440.182,37
Prod. Acabado	R\$ 1.649.013,56	R\$ 1.482.419,22
Total	<u>R\$ 10.920.311,33</u>	<u>R\$ 10.036.720,71</u>

G. Relatório de Compras e Vendas

13. A Recuperanda apresentou informações referentes a compras do período (jan/17 a mar/17) através do relatório de fornecedores, mas não apresentou os registros de saída e nem os cálculos dos impostos decorrentes destas operações.

H. Contas a Pagar e Receber

14. A Recuperanda apresentou informações referentes às contas a pagar das operações pós-pedido de recuperação judicial para os meses de jan/17 a mar/17, compatível com os lançamentos em balancete.

15. A Recuperanda não apresentou nenhum documento ou planilha de controle de seus recebíveis para o período objeto deste relatório.

I. Folha de Pagamento

16. A Recuperanda apresentou todas as informações referentes à folha de pagamento para o período, bem como os comprovantes de pagamento de salários e rescisões.

J. Pagamento de Impostos

17. A Recuperanda apresentou os seguintes comprovantes de recolhimento de tributos do período:

- (i) Recibo de pagamento de salários jan/17
- (ii) GPS do período
- (iii) FGTS do período
- (iv) PIS – 8109 – fev/17
- (v) COFINS - 2172 – fev/17
- (vi) Pagamento de rescisões exceto item (i) abaixo

18. Não apresentou os comprovantes:

- (i) Rescisões de Amaro Paulino da Silva de França - R\$ 2.154,66 e Patrícia Nogueira da Silva – R\$ 3.469,32
- (ii) Comprovantes de pagamento de PIS e COFINS Faturamento de JAN/17.

II. ENCERRAMENTO

19. Solicitamos que sejam intimados os representantes da recuperada para esclarecimentos relacionados a:

- (i) Divergência apontada nos estoques com as devidas correções aplicáveis.
- (ii) Comprovantes de pagamento das rescisões do item 18 (i).

- (iii) Inconsistência em relação ao nível de descontos de títulos a receber acarretando PMR (prazo médio de recebimento) negativo;
- (iv) Informações a respeito da continuidade de suas atividades, tendo em vista o desligamento de todos os seus funcionários.

20. Sendo o que tinha para o momento, esta Administradora Judicial se coloca a inteira disposição de Vossa Excelência, dos nobres advogados da Recuperanda, dos credores, bem como do ilustre representante do Ministério Público para quaisquer esclarecimentos que se façam necessários.

São Paulo, 15 de maio de 2017.


Oreste Nestor de Souza Laspro
Administrador Judicial
OAB/SP nº 98.628

**EXCELENTÍSSIMO SENHOR DOUTOR JUIZ DE DIREITO DA 1ª VARA DE
FALÊNCIAS E RECUPERAÇÕES JUDICIAIS DO FORO CENTRAL CÍVEL DA
COMARCA DA CAPITAL DO ESTADO DE SÃO PAULO**

Recuperação Judicial

Incidente – Exibição de Documentos ou Coisa

Autos nº 0031238-09.2015.8.26.0100

ORESTE NESTOR DE SOUZA LASPRO nomeado
Administrador Judicial nos autos da Recuperação Judicial em epigrafe requerida por
PONTO DA CAMISETA INDÚSTRIA E COMÉRCIO LTDA, (processo nº 113039-
02.2014.8.26.0100), vem, respeitosamente, à presença de Vossa Excelência, com
fulcro no artigo 22, II, “a” e “c” da Lei nº 11.101/2005 apresentar **Relatório Mensal
das Atividades da Recuperanda**, referente ao período de **abril de 2017**,
requerendo a juntada no incidente processual aberto para este fim.

1. Em consonância com o disposto nas alíneas “a” e “c”, inciso II, do artigo 22 da Lei nº 11.101/05 – Lei de Recuperação de Recuperandas e Falências (“LREF”), o Administrador Judicial nomeado submete à apreciação de Vossa Excelência, o Relatório Mensal de Atividades, tomando-se como base as informações do período de abril de 2017 do **PONTO DA CAMISETA INDÚSTRIA E COMÉRCIO LTDA** (processo nº 113039-02.2014.8.26.0100), doravante “Recuperanda”.

2. Cabe observar que a Recuperanda é a responsável pelo fornecimento das informações acerca de suas atividades contempladas neste Relatório inclusive sob as penas do artigo 171, da Lei 11.101/05.

I. DA SITUAÇÃO OPERACIONAL

3. A situação operacional é apresentada a partir dos documentos solicitados à Recuperanda conforme: **(A)** Funcionários; **(B)** Situação Patrimonial; **(C)** Demonstração de Resultado de Exercício; **(D)** Fluxo de Caixa; **(E)** Extratos bancários; **(F)** Estoque; **(G)** Relatório de Compra e Venda; **(H)** Contas a Pagar e a Receber; **(I)** Folha de Pagamento; **(J)** Recolhimento de Imposto.

A. Funcionários

4. A Recuperanda não possui funcionários desde fevereiro de 2017, quando apresentava o número de 6(seis).

B. Balanço Patrimonial

5. A Recuperanda apresenta-se sem liquidez imediata, mantendo alta liquidez corrente através do elevado e crescente valor de estoque e créditos a receber (coligada TWIG).

6. Novamente destaque para o prazo médio de recebimento negativo (?) indicando que a empresa possui mais títulos descontados do que os registrados em seu ativo (solicitamos revisão de seus registros contábeis a fim de sanar tal inconsistência).

LASPRO

ADVOGADOS ASSOCIADOS

	dez/16	jan/17	fev/17	mar/17	abr/17
ATIVO	16.789.286	16.608.268	16.445.633	17.239.818	17.837.787
Ativo Circulante	14.514.106	14.328.616	14.161.428	14.951.129	15.544.624
Disponibilidades	317.665	254.371	42.687	41.433	97.029
<i>Caixa / Cheques em carteira</i>	309.077	100.551	25.702	25.880	55.583
<i>Bancos</i>	8.588	1.523	2.302	386	4.325
<i>Aplicações Financeiras</i>		152.296	14.683	15.166	37.122
Adiantamentos (TWIG)	1.950.050	1.931.469	1.958.906	1.920.942	1.901.634
Contas a receber	1.309.880	1.067.135	976.985	1.051.825	1.091.290
Impostos a recuperar	16.200	10.543	13.453	56.966	88.676
Estoques	10.920.311	11.065.097	11.169.396	11.879.963	12.317.316
Ganhos Financ. Apropriar					48.678
Ativo Não Circulante	2.275.179	2.279.653	2.284.205	2.288.689	2.293.162
Consórcios	96.928	101.402	105.954	110.438	114.911
Imobilizado	2.178.251	2.178.251	2.178.251	2.178.251	2.178.251
<i>Máquinas Industriais</i>	339.402	339.402	339.402	339.402	339.402
<i>Equipamentos Adm e Com</i>	537.169	537.169	537.169	537.169	537.169
<i>Veículos</i>	1.301.680	1.301.680	1.301.680	1.301.680	1.301.680
PASSIVO	16.789.286	16.608.268	16.445.633	17.239.818	17.837.787
Passivo Circulante	17.041.468	16.781.424	16.531.231	17.281.276	17.835.275
Salários	3.938	3.895	17.965	-	-
Encargos Sociais	4.821	4.181	13.366	-	-
Fornecedores	14.036.189	13.929.225	13.970.003	13.995.833	14.223.143
Empréstimos	1.842.956	1.783.357	1.724.568	1.814.092	1.981.046
Desc - Cheques e duplicatas	965.849	849.070	569.430	1.184.494	1.282.657
Impostos	91.680	113.802	138.312	137.522	293.568
Provisões	96.033	94.870	94.870	148.749	53.879
Outras Obrigações		3.024	2.718	586	982
Passivo Não Circulante	2.154.600	2.154.600	2.154.600	2.154.600	2.154.600
Valores a integralizar	2.154.600	2.154.600	2.154.600	2.154.600	2.154.600
Patrimônio Líquido	- 2.406.782	- 2.327.756	- 2.240.198	- 2.196.058	- 2.152.089
Capital	100.000	100.000	100.000	100.000	100.000
Prejuízos Acumulados	- 3.442.729	- 2.506.782	- 2.506.782	- 2.506.782	- 2.506.782
Resultado do Exercício	935.947	79.026	166.583	210.724	254.693

Variação Mensal das Contas Patrimoniais

	jan/17	fev/17	mar/17	abr/17
ATIVO	-181.017	-162.636	794.185	597.969
Ativo Circulante	-185.491	-167.188	789.701	593.495
Disponibilidades	-63.294	-211.684	-1.255	55.597
<i>Caixa / Cheques em carteira</i>	-208.526	-74.849	178	29.702
<i>Bancos</i>	-7.064	779	-1.917	3.939
Adiantamentos (TWIG)	-18.581	27.437	-37.964	-19.307
Contas a receber	-242.744	-90.150	74.840	39.465
Impostos a recuperar	-5.657	2.909	43.513	31.710
Estoques	144.786	104.299	710.567	437.353
Ativo Não Circulante	4.474	4.552	4.484	4.474
Consórcios	4.474	4.552	4.484	4.474
Imobilizado	0	0	0	0
<i>Máquinas Industriais</i>	0	0	0	0
<i>Equipamentos Adm e Com</i>	0	0	0	0
<i>Veículos</i>	0	0	0	0
PASSIVO	-181.017	-162.636	794.185	597.969
Passivo Circulante	-260.043	-250.193	750.045	553.999
Salários	-43	14.070	-17.965	0
Encargos Sociais	-640	9.185	-13.366	0
Fornecedores	-106.964	40.778	25.831	227.310
Empréstimos	-59.600	-58.789	89.524	166.954
Desc - Cheques e duplicatas	-116.780	-279.640	615.064	98.163
Impostos	22.122	24.510	-790	156.045
Provisões	-1.163	0	53.878	-94.870
Passivo Não Circulante	0	0	0	0
Valores a integralizar	0	0	0	0
Patrimônio Líquido	79.026	87.557	44.140	43.970
Capital	0	0	0	0
Prejuízos Acumulados	935.947	0	0	0
Resultado do Exercício	79.026	87.557	44.140	43.970

	dez/16	jan/17	fev/17	mar/17	abr/17
CCL (desconsiderando Passivos da RJ ainda no circulante)	10.469.516	10.544.068	10.627.074	10.666.730	10.706.226
Liquidez corrente (desconsiderando Passivos da RJ ainda no circulante)	3,59	3,79	4,01	3,49	3,21
Liquidez seca (desconsiderando Passivos da RJ ainda no circulante)	0,89	0,86	0,85	0,72	0,67
Liquidez imediata (desconsiderando Passivos da RJ ainda no circulante)	0,08	0,07	0,01	0,01	0,02
Endividamento Total	1,14	1,14	1,14	1,13	1,12
PMR (dias)	28	15	20	5	7
PMP (dias)	79	140	128	92	101

C. Demonstração dos Resultados Mensais (transcrição dos documentos)

	dez/16		jan/17		fev/17		mar/17		abr/17	
Receita Bruta	8.598.578	100,0%	623.652	100,0%	1.296.057	100,0%	1.944.106	100,0%	2.386.437	100,0%
Devoluções	66.326	0,8%	-	0,0%	-	0,0%	-	0,0%	-	0,0%
impostos	1.067.286	12,4%	72.269	11,6%	147.589	11,4%	227.381	11,7%	283.850	11,9%
Receita Líquida	7.464.967	86,8%	551.382	88,4%	1.148.468	88,6%	1.716.725	88,3%	2.102.588	88,1%
(-) CMV	4.933.715	57,4%	361.804	58,0%	775.130	59,8%	1.107.236	57,0%	1.400.054	58,7%
Lucro Bruto	2.531.251	29,4%	189.579	30,4%	373.338	28,8%	609.489	31,4%	702.534	29,4%
Despesas Operacionais	885.160	10,3%	65.055	10,4%	128.560	9,9%	232.655	12,0%	257.712	10,8%
Despesas Administrativas	90.300	1,1%	21.518	3,5%	45.040	3,5%	73.928	3,8%	81.870	3,4%
Receitas Financeiras	564	0,0%	515	0,1%	538	0,0%	538	0,0%	538	0,0%
Despesas Financeiras	381.615	4,4%	24.494	3,9%	33.692	2,6%	92.721	4,8%	108.796	4,6%
Lucro Antes Impostos	1.174.740	13,7%	79.026	12,7%	166.583	12,9%	210.724	10,8%	254.693	10,7%
IRPJ / CSLL	238.793	2,8%		0,0%		0,0%		0,0%		0,0%
Lucro Líquido	935.947	10,9%	79.026	12,7%	166.583	12,9%	210.724	10,8%	254.693	10,7%
EBITDA	1.555.791	18,1%	103.006	16,5%	199.738	15,4%	302.907	15,6%	362.951	15,2%

7. O resultado bruto acumulado de abril recua em relação a março permanecendo no mesmo nível de 2016, sendo que resultado do período se apresenta em 3% abaixo.

Variação Mensal das Contas de Resultados

	dez/16		jan/17		fev/17		mar/17		abr/17	
Receita Bruta	904.730	100,0%	623.652	100,0%	672.405	100,0%	648.049	100,0%	442.331	100,0%
Devoluções	5.250	0,6%	-	0,0%	-	0,0%	-	0,0%	-	0,0%
impostos	106.671	11,8%	72.269	11,6%	75.320	11,2%	79.792	12,3%	56.469	12,8%
Receita Líquida	792.808	87,6%	551.382	88,4%	597.085	88,8%	568.258	87,7%	385.862	87,2%
(-) CMV	414.496	45,8%	361.804	58,0%	413.326	61,5%	332.106	51,2%	292.818	66,2%
Lucro Bruto	378.313	41,8%	189.579	30,4%	183.759	27,3%	236.152	36,4%	93.044	21,0%
Despesas Operacionais	257.659	28,5%	65.055	10,4%	63.505	9,4%	104.095	16,1%	25.057	5,7%
Despesas Administrativas	137.616	-15,2%	21.518	3,5%	23.521	3,5%	28.888	4,5%	7.942	1,8%
Receitas Financeiras	-	0,0%	515	0,1%	23	0,0%	-	0,0%	-	0,0%
Despesas Financeiras	46.775	5,2%	24.494	3,9%	9.198	1,4%	59.028	9,1%	16.075	3,6%
Lucro Antes Impostos	211.494	23,4%	79.026	12,7%	87.557	13,0%	44.140	6,8%	43.970	9,9%
IRPJ / CSLL	70.384	7,8%		0,0%	-	0,0%	-	0,0%	-	0,0%
Lucro Líquido	141.110	15,6%	79.026	12,7%	87.557	13,0%	44.140	6,8%	43.970	9,9%
EBITDA	258.269	28,5%	103.006	16,5%	96.732	14,4%	103.169	15,9%	60.045	13,6%

D. Fluxo de Caixa

8. A Recuperanda não apresentou informações referentes ao fluxo de caixa do período objeto deste relatório.

E. Extratos Bancários

9. A Recuperanda não apresentou os extratos bancários para o período objeto deste relatório.

F. Estoques

10. A Recuperanda apresentou planilhas de registro de inventário do período de abril/17 compatíveis com os balancetes, mas ainda não emitiu nenhuma nota explicativa em relação à diferença apontada em dez/16.

Estoques	Balanço	Relatório
Materiais Diretos	R\$ 6.705.179,94	R\$ 6.114.119,12
Elaboração	R\$ 2.566.117,83	R\$ 2.440.182,37
Prod. Acabado	R\$ 1.649.013,56	R\$ 1.482.419,22
Total	<u>R\$ 10.920.311,33</u>	<u>R\$ 10.036.720,71</u>

G. Relatório de Compras e Vendas

11. A Recuperanda apresentou informações referentes a compras de abril/17 através do relatório de fornecedores, mas não apresentou os registros de saída e nem os cálculos dos impostos decorrentes destas operações.

H. Contas a Pagar e Receber

12. A Recuperanda apresentou informações referentes às contas a pagar das operações pós-pedido de recuperação judicial para abril/17 compatível com o lançado em balanço.

13. A Recuperanda não apresentou nenhum documento ou planilha de controle de seus recebíveis para o período objeto deste relatório.

I. Folha de Pagamento

14. A Recuperanda apresentou não possui funcionários ativos.

J. Pagamento de Impostos

15. A recuperanda apresentou os seguintes comprovantes de recolhimento de tributos para abril

- (i) Parcelamento PIS(faturamento) – 8109
- (ii) Parcelamento COFINS (faturamento) – 2172
- (iii) IRPJ – 2089
- (iv) CSLL - 2372

16. Não apresentou os comprovantes:

- (i) Rescisões de Amaro Paulino da Silva de França - R\$ 2.154,66 e Patrícia Nogueira da Silva – R\$ 3.469,32
- (ii) Comprovantes de pagamento de PIS e COFINS sobre faturamento de JAN/17 e MAR/17.

II. ENCERRAMENTO

17. Solicitamos que sejam intimados os representantes da recuperanda para esclarecimentos relacionados a:

- (i) Divergência apontada nos estoques de acordo com o item 12, com as devidas correções aplicáveis.
- (ii) Comprovantes de pagamento das rescisões do item 17 (i).
- (iii) Inconsistência em relação ao nível de descontos de títulos a receber acarretando PMR (prazo médio de recebimento) negativo, conforme item 6 deste relatório.
- (iv) Apresentação dos comprovantes de pagamentos de impostos referente ao item 17(ii).

18. Sendo o que tinha para o momento, esta Administradora Judicial se coloca a inteira disposição de Vossa Excelência, dos nobres advogados da Recuperanda, dos credores, bem como do ilustre representante do Ministério Público para quaisquer esclarecimentos que se façam necessários.

São Paulo, 29 de maio de 2017.


Oreste Nestor de Souza Laspro
Administrador Judicial
OAB/SP nº 98.628

EXCELENTÍSSIMO SENHOR DOUTOR JUIZ DE DIREITO DA 01ª VARA DE FALÊNCIAS, RECUPERAÇÕES JUDICIAIS E CONFLITOS RELACIONADOS À ARBITRAGEM DO FORO CENTRAL DA COMARCA DA CAPITAL DO ESTADO DE SÃO PAULO.

Recuperação Judicial

Incidente – Exibição de Documentos ou Coisa

Autos nº 0031238-09.2015.8.26.0100

ORESTE NESTOR DE SOUZA LASPRO nomeado Administrador Judicial nos autos da Recuperação Judicial em epigrafe requerida por **PONTO DA CAMISETA INDÚSTRIA E COMÉRCIO LTDA**, (processo nº 113039-02.2014.8.26.0100), vem, respeitosamente, à presença de Vossa Excelência, com fulcro no artigo 22, II, “a” e “c” da Lei nº 11.101/2005 apresentar **Relatório Mensal das Atividades da Recuperanda**, referente ao período de **maio de 2017**, requerendo a juntada no incidente processual aberto para este fim.

1. Em consonância com o disposto nas alíneas “a” e “c”, inciso II, do artigo 22 da Lei nº 11.101/05 – Lei de Recuperação de Recuperandas e Falências (“LREF”), o Administrador Judicial nomeado submete à apreciação de Vossa Excelência, o Relatório Mensal de Atividades, tomando-se como base as informações do período de maio de 2017 do **PONTO DA CAMISETA INDÚSTRIA E COMÉRCIO LTDA** (processo nº 113039-02.2014.8.26.0100), doravante “Recuperanda”.

2. Cabe observar que a Recuperanda é a responsável pelo fornecimento das informações acerca de suas atividades contempladas neste Relatório inclusive sob as penas do artigo 171, da Lei 11.101/05.

I. DA SITUAÇÃO OPERACIONAL

3. A situação operacional é apresentada a partir dos documentos solicitados à Recuperanda conforme: **(A)** Situação Patrimonial; **(B)** Demonstração de Resultado de Exercício; **(C)** Análise de Índices; **(D)** Funcionários; **(E)** Impostos; **(F)** Demais relatórios.

A. Situação Patrimonial

4. A situação patrimonial segue abaixo apresentada pelos Balanços Patrimoniais mensais compilados dos balancetes disponibilizados pela Recuperanda, para melhor visualização das variações das rubricas.

5. A maior variação do ativo foi nas Disponibilidades, indicando uma diminuição de 87% nos valores disponíveis em caixa e contas bancárias e mais 91% nos valores que estavam em aplicações de liquidez imediata, comparando com o mês de abril de 2017, não sendo possível, através das demonstrações, verificar para onde foram esses recursos.

6. No passivo houve um menor montante de duplicatas descontadas, sendo que a rubrica diminuiu 14% em relação ao mês anterior.

7. O resultado do ano de 2017, até maio, é positivo em R\$ 307.609,00 (trezentos e sete mil, seiscentos e nove reais), diminuindo o prejuízo contabilizado resultado de anos anteriores.

Balanco Patrimonial em:	jan/17	fev/17	mar/17	abr/17	mai/17
ATIVO	16.608.268	16.445.633	17.239.818	17.837.787	18.110.567
Ativo Circulante	14.328.616	14.161.428	14.951.129	15.544.625	15.812.999
Disponibilidades	254.371	42.687	41.433	97.030	12.800
<i>Caixa / Cheques</i>	100.551	25.702	25.880	55.583	9.082
<i>Bancos</i>	1.523	2.302	386	4.325	328
<i>Aplicações Financeiras</i>	152.296	14.683	15.166	37.122	3.390
Adiantamentos	1.931.469	1.958.906	1.920.942	1.901.634	1.901.634
Contas a receber	1.067.135	976.985	1.051.825	1.091.290	891.425
Impostos a recuperar	10.543	13.453	56.966	88.676	123.079
Estoques	11.065.097	11.169.396	11.879.963	12.317.316	12.836.239
Ganhos Finan. a Apropriar				48.678	47.821
Ativo Não Circulante	2.279.653	2.284.205	2.288.689	2.293.162	2.297.568
Consórcios	101.402	105.954	110.438	114.911	119.317
Imobilizado	2.178.251	2.178.251	2.178.251	2.178.251	2.178.251
<i>Máquinas Industriais</i>	339.402	339.402	339.402	339.402	339.402
<i>Equipamentos Adm e Com</i>	537.169	537.169	537.169	537.169	537.169
<i>Veículos</i>	1.301.680	1.301.680	1.301.680	1.301.680	1.301.680

Balanco Patrimonial em:	jan/17	fev/17	mar/17	abr/17	mai/17
PASSIVO	16.608.268	16.445.633	17.239.818	17.837.787	18.110.567
Passivo Circulante	16.781.424	16.531.231	17.281.276	17.835.276	18.055.140
Salários	3.895	17.965	-	-	1.967
Encargos Sociais	4.181	13.366	-	-	1.206
Fornecedores	13.929.225	13.970.003	13.995.833	14.223.143	14.604.243
Empréstimos	1.783.357	1.724.568	1.814.092	2.002.291	2.012.516
Desc - Cheques e duplicatas	849.070	569.430	1.184.494	1.261.412	1.086.465
Impostos	113.802	138.312	137.522	293.568	293.897
Provisões	94.870	94.870	148.749	53.879	53.879
Outras obrigações	3.024	2.718	586	982	967
Passivo Não Circulante	2.154.600	2.154.600	2.154.600	2.154.600	2.154.600
Valores a integralizar	2.154.600	2.154.600	2.154.600	2.154.600	2.154.600
Patrimônio Líquido	- 2.327.756	- 2.240.198	- 2.196.058	- 2.152.089	- 2.099.173
Capital	100.000	100.000	100.000	100.000	100.000
Prejuízos Acumulados	- 2.506.782	- 2.506.782	- 2.506.782	- 2.506.782	- 2.506.782
Resultado do Exercício	79.026	166.583	210.724	254.693	307.609

B. Demonstração dos Resultados Mensais

8. A Demonstração do Resultado segue apresentada com os valores das variações mensais sendo a coluna “2017” apresenta os valores acumulados do ano.

9. Verificamos que os custos da Recuperanda são altos e representam 68% de toda a receita líquida que foi gerada.

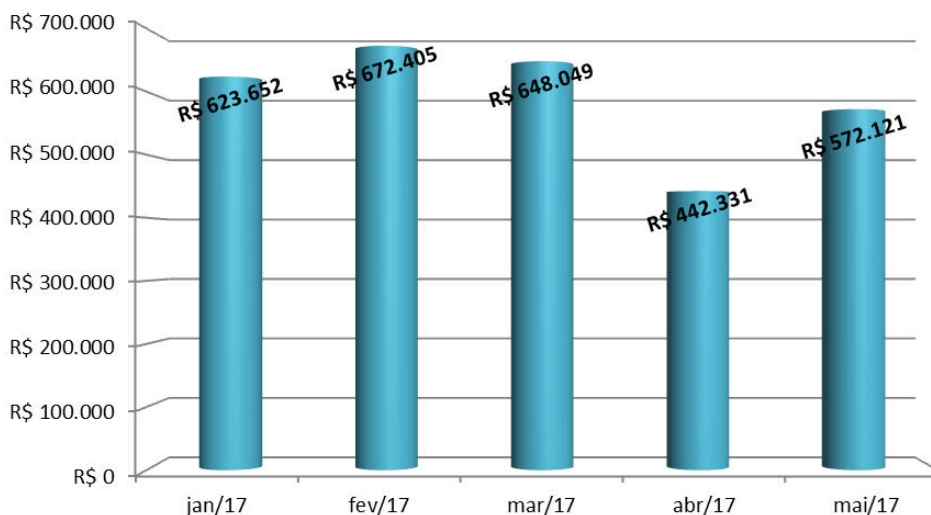
10. As despesas financeiras, que tem sua origem nos valores de empréstimos e da operação de desconto de duplicatas, representam 5% do total da receita líquida, sendo uma despesa representativa por não fazer parte diretamente da operação da recuperada.

11. Apesar disso, a recuperanda tem mantido resultados positivos mensais no ano de 2017, como visto na linha de “Lucro Líquido” da demonstração que segue.

Demonstração do Resultado	jan/17	fev/17	mar/17	abr/17	mai/17	2017	ΔV
Receita Bruta	623.652	672.405	648.049	442.331	572.121	2.958.558	
Devoluções	-	-	-	-	-	-	
Impostos	- 72.269	- 75.320	- 79.792	- 56.469	- 74.244	- 358.093	
Receita Líquida	551.382	597.085	568.258	385.862	497.877	2.600.464	100%
(-) CMV	-361.804	-413.326	-332.106	-292.818	-367.176	-1.767.230	-74%
Lucro Bruto	189.579	183.759	236.152	93.044	130.701	833.235	26%
Despesas Operacionais	- 47.346	- 67.858	- 46.691	- 17.688	- 36.708	- 216.291	-7%
Despesas Administrativas	- 39.432	- 19.252	- 34.989	- 17.547	- 16.780	- 127.999	-3%
Receitas Financeiras	515	23	-	-	-	538	0%
Despesas Financeiras	- 24.289	- 9.115	- 56.453	- 13.840	- 24.298	- 127.994	-5%
Lucro Antes Impostos	79.026	87.557	98.019	43.970	52.916	361.487	11%
IRPJ / CSLL	-	-	- 53.878	-	-	- 53.878	0%
Lucro Líquido	79.026	87.557	44.140	43.970	52.916	307.609	11%

12. Pelo gráfico abaixo, que representa o faturamento bruto da recuperanda no ano de 2017, é possível visualizar que há variações no total mensal da receita, mas que estão dentro da normalidade operacional.

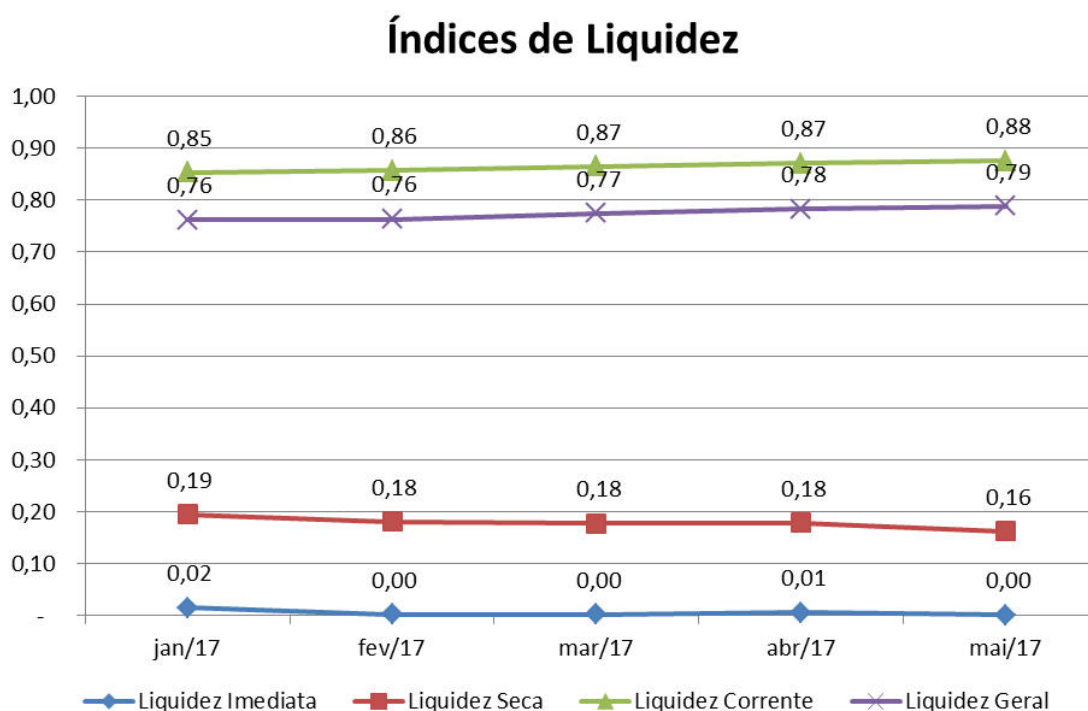
Faturamento bruto de 2017



C. Análise de Índices

13. Os índices indicam que, apesar dos resultados positivos, a recuperanda ainda é insolvente com seus passivos maiores que seus ativos.

14. Considerando recursos e dívidas de curto e longo prazo, a recuperanda possui R\$ 0,79 (setenta e nove centavos) disponíveis em recursos para cada real devido em maio de 2017.



D. Funcionários

15. Verificamos a SEFIP, o Caged, holerite, nos quais consta ativo somente um funcionário para recuperanda. As guias da previdência social e do FGTS também foram verificadas além de seus respectivos comprovantes de recolhimentos.

E. Impostos

16. A recuperanda apresentou comprovantes de recolhimento dos tributos para maio de Pis, Cofins e parcelamentos.

F. Demais Relatórios

17. Verificamos o relatório de estoques disponibilizado, o qual apresentou valor condizente com o contabilizado.

18. O relatório de Fornecedores, também esta condizente com a conta contábil de mesmo nome, mas há R\$ 11.765.916,97 (onze milhões setecentos e sessenta e cinco mil, novecentos e dezesseis reais e noventa e sete centavos) presentes na mesma rubrica, o qual solicitaremos breve esclarecimento sobre a procedência desse valor.

II. ENCERRAMENTO

19. Solicitamos que sejam intimados os representantes da recuperanda para esclarecimentos relacionados ao item 18 sobre o que se refere o valor constante na rubrica de Fornecedores, bem como qual o prazo de pagamento dessa dívida.

20. Sendo o que tinha para o momento, este Administrador Judicial se coloca a inteira disposição de Vossa Excelência, dos nobres advogados da Recuperanda, dos credores, bem como do ilustre representante do Ministério Público para quaisquer esclarecimentos que se façam necessários.

São Paulo, 10 de julho de 2017.


Oreste Nestor de Souza Laspro
Administrador Judicial
OAB/SP nº 98.628

**EXCELENTÍSSIMO SENHOR DOUTOR JUIZ DE DIREITO DA 1ª VARA DE
FALÊNCIAS E RECUPERAÇÕES JUDICIAIS DO FORO CENTRAL CÍVEL DA
COMARCA DA CAPITAL DO ESTADO DE SÃO PAULO**

Recuperação Judicial

Incidente – Exibição de Documentos ou Coisa

Autos nº 0031238-09.2015.8.26.0100

ORESTE NESTOR DE SOUZA LASPRO nomeado
Administrador Judicial nos autos da Recuperação Judicial em epigrafe requerida por
PONTO DA CAMISETA INDÚSTRIA E COMÉRCIO LTDA, (processo nº 113039-
02.2014.8.26.0100), vem, respeitosamente, à presença de Vossa Excelência, com
fulcro no artigo 22, II, “a” e “c” da Lei nº 11.101/2005 apresentar **Relatório Mensal
das Atividades da Recuperanda**, referente ao período de **junho a agosto de 2017**,
requerendo a juntada no incidente processual aberto para este fim.

1. Em consonância com o disposto nas alíneas “a” e
“c”, inciso II, do artigo 22 da Lei nº 11.101/05 – Lei de Recuperação de
Recuperandas e Falências (“LREF”), o Administrador Judicial nomeado submete à
apreciação de Vossa Excelência, o Relatório Mensal de Atividades, tomando-se
como base as informações do período de junho a agosto de 2017 do **PONTO DA
CAMISETA INDÚSTRIA E COMÉRCIO LTDA** (processo nº 113039-
02.2014.8.26.0100), doravante “Recuperanda”.

2. Cabe observar que a Recuperanda é a responsável pelo fornecimento das informações acerca de suas atividades contempladas neste Relatório inclusive sob as penas do artigo 171, da Lei 11.101/05.

I. DA SITUAÇÃO OPERACIONAL

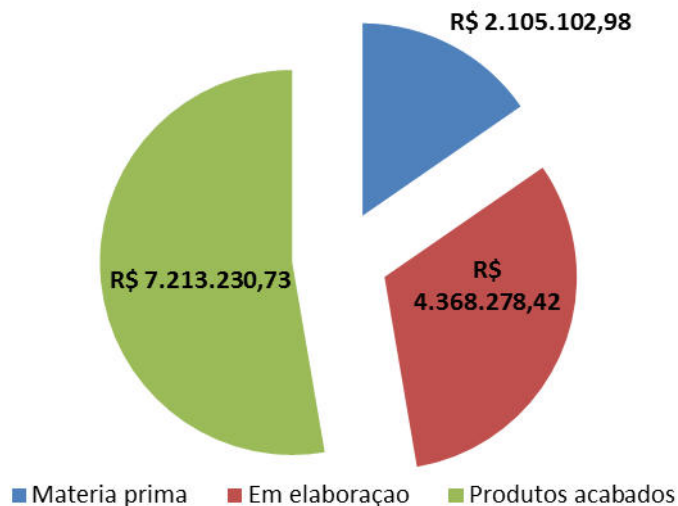
3. A situação operacional é apresentada a partir dos documentos solicitados à Recuperanda conforme: **(A)** Situação Patrimonial; **(B)** Demonstração de Resultado de Exercício; **(C)** Análise de Índices; **(D)** Funcionários; **(E)** Impostos; **(F)** Demais relatórios.

A. Situação Patrimonial

4. A situação patrimonial segue abaixo apresentada pelos Balanços Patrimoniais mensais compilados dos balancetes disponibilizados pela recuperanda, para melhor visualização das variações das rubricas.

5. A liquidez da recuperanda está em seu estoque, sendo a rubrica mais representativa do ativo com 78% do total e o saldo de R\$ 13.7 milhões. Os estoques não apresentaram variação significativa no período analisado. E com os números de agosto, verificamos que 53% se referem a produtos acabados.

Estoques em agosto de 2017 conforme contábil



6. A rubrica mais representativa do passivo é a de dívidas com Fornecedores, totalizando R\$12.5 milhões e 70% do total das dívidas.

7. Em junho 2017 verificamos no passivo um saldo no passivo com outros credores a ser paga no longo prazo de R\$ 3.4 milhões.

8. Os prejuízos de anos anteriores da recuperanda vêm diminuindo por seus resultados positivos nesse ano, os quais acumulados somam R\$ 308 mil em lucros.

Balanco Patrimonial em:	mai/17	jun/17	jul/17	ago/17
ATIVO	18.110.567	17.998.459	17.578.681	17.820.099
Ativo Circulante	15.812.999	15.820.208	15.400.429	15.641.848
Disponibilidades	12.800	914.952	980.699	926.180
Adiantamentos	1.901.634	180.703	86.284	-
Duplicatas a Receber	891.425	1.247.691	912.085	876.289
Impostos a Recuperar	123.079	147.563	108.332	107.517
Estoques	12.836.239	13.282.336	13.266.922	13.686.612
Despesas do Exercício Seguinte	47.821	46.964	46.107	45.250
Ativo Não Circulante	2.297.568	2.178.251	2.178.251	2.178.251
Investimentos	119.317	-	-	-
Imobilizado	2.178.251	2.178.251	2.178.251	2.178.251

Balanco Patrimonial em:	mai/17	jun/17	jul/17	ago/17
PASSIVO	18.110.567	17.998.459	17.578.681	17.820.099
Passivo Circulante	18.055.140	14.629.531	14.161.726	14.354.762
Salários a Pagar	1.967	2.275	2.539	2.954
Encargos Sociais	1.206	1.829	2.117	2.834
Fornecedores	14.604.243	12.496.290	12.259.783	12.588.235
Empréstimos e Financiamentos	2.012.516	1.058.741	795.403	646.908
Duplicatas Descontadas	1.086.465	687.539	756.284	770.962
Obrigações Fiscais	293.897	285.676	288.652	284.770
Provisões	53.879	93.669	53.879	53.879
Outras Obrigações	967	3.513	3.070	4.220
Passivo Não Circulante	2.154.600	5.558.264	5.558.264	5.558.264
Empréstimos e Financiamentos - LP	-	3.403.664	3.403.664	3.403.664
Outras Obrigações - LP	2.154.600	2.154.600	2.154.600	2.154.600
Patrimônio Líquido	- 2.099.173	- 2.189.335	- 2.141.310	- 2.092.927
Capital Social	100.000	100.000	100.000	100.000
Ajustes de Exercícios Anteriores	-	5.677	5.677	5.677
Prejuízos Acumulados	- 2.506.782	- 2.506.782	- 2.506.782	- 2.506.782
Resultado do Exercício	307.609	211.769	259.795	308.178

B. Demonstração dos Resultados Mensais

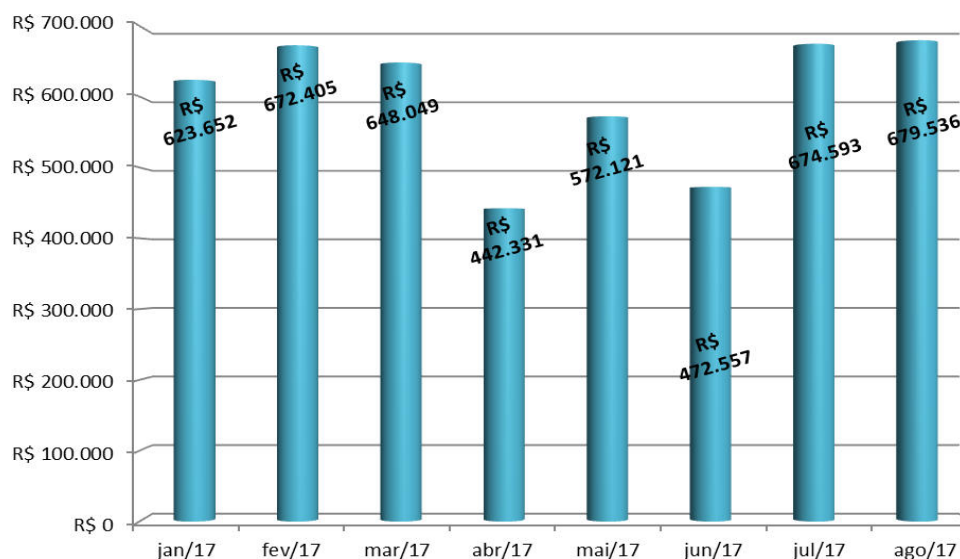
9. A Demonstração do Resultado apresenta os valores mensais da recuperanda, os quais verificamos que somente em junho, por conta do aumento das despesas administrativas e as provisões de imposto de renda e contribuição social, houve prejuízos.

10. Nos meses de maio, julho e agosto, os resultados foram positivos e similares ficando em torno de R\$ 50 mil em lucros em cada mês.

Demonstração do Resultado:	mai/17	jun/17	jul/17	ago/17	2017	ΔV
Receita Operacional Bruta	572.121	472.557	674.593	679.536	4.785.244	
(-) Deduções da Receita Bruta	- 74.244	- 65.661	- 99.074	- 98.742	- 621.570	
Receita Operacional Líquida	497.877	406.895	575.519	580.794	4.163.673	100%
(-) CMV	- 367.176	- 323.405	- 427.272	- 406.680	- 2.924.586	-70%
Resultado Operacional Bruto	130.701	83.491	148.247	174.115	1.239.087	30%
(-) Despesas Operacionais	- 36.708	- 43.085	- 35.804	- 44.328	- 339.509	-8%
(-) Despesas Administrativas	- 16.780	- 71.087	- 33.300	- 50.960	- 283.347	-7%
Resultado Operacional Líquido	77.214	30.682	79.143	78.826	616.231	15%
Receitas Financeiras	-	6	363	-	906	0%
(-) Despesas Financeiras	- 24.298	- 25.374	- 31.480	- 30.443	- 215.291	-5%
Resultado Financeiro	- 24.298	- 25.368	- 31.117	- 30.443	- 214.385	-5%
Lucro antes do IR e CSLL	52.916	56.050	48.026	48.383	401.846	10%
(-) Provisão para IR e CSLL	-	- 39.790	-	-	- 93.668	-2%
Resultado Líquido do Exercício	52.916	95.840	48.026	48.383	308.178	7%

11. O gráfico abaixo demonstra os faturamentos mensais da recuperanda e demonstram que, em média, a receita bruta mensal do ano de 2017, foi por volta de R\$ 598 mil, sendo que em julho e agosto, o faturamento ficou acima da média em 11% e 12% respectivamente.

Faturamento Bruto de 2017

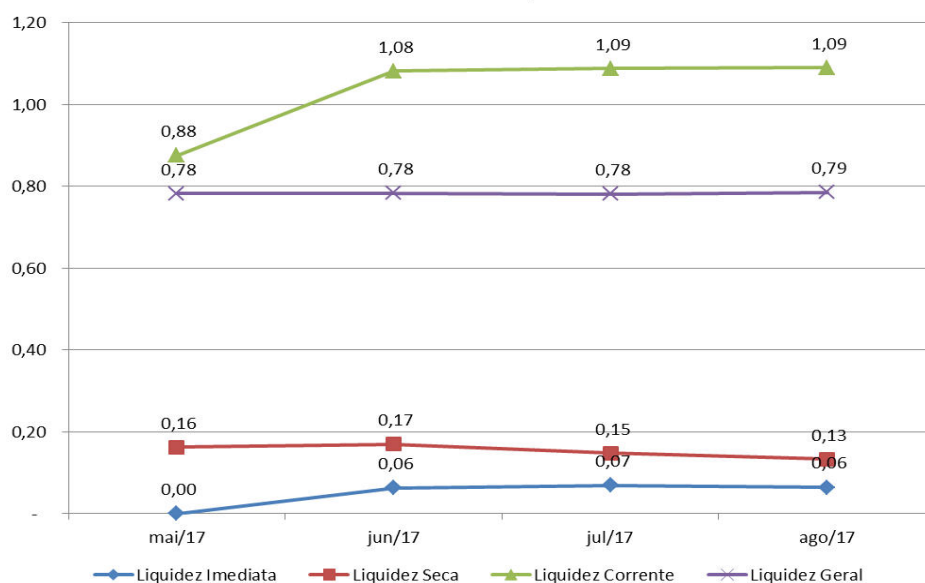


C. Análise de Índices

12. Os índices indicam que, apesar dos resultados positivos, a recuperanda ainda é insolvente com seus passivos maiores que seus ativos.

13. Considerando recursos e dívidas de curto e longo prazo, a recuperanda possui R\$ 0,79 (setenta e nove centavos) disponíveis em recursos para cada real devido em agosto de 2017.

Índices de Liquidez



D. Funcionários

14. Verificamos as seguintes documentações acerca dos funcionários da recuperanda:

- i. Guias de FGTS de competência 2016 e 2017;
- ii. Resumo da folha de pagamento de janeiro a agosto, o qual indicava que em junho e julho havia 3 funcionários ativos e em agosto havia 5.
- iii. Folha pró labore indicando a permanência de 1 sócio;
- iv. Arquivo GFIP de janeiro de 2016 a agosto 2017 com os comprovantes dos envios de conectividade social;
- v. Cópia do livro de registro dos empregados;
- vi. Termos de rescisão de contrato de trabalho assinados pelo empregado.

15. Os documentos analisados supõem que a recuperanda se mantém em atividade.

E. Impostos

16. Foram disponibilizadas consultas a receita federal a qual indicava data de arrecadação de janeiro de 2016 a 16 de agosto de 2017, dos seguintes códigos de receita:

- i. 5952 – CSLL/COFINS/PIS,
- ii. 8109 – PIS sobre faturamento,
- iii. 2172 – COFINS,
- iv. 2372 – Contribuição Social,
- v. 2089 – Imposto de Renda de Pessoa Jurídica.

17. Adicionalmente verificamos o Demonstrativo dos Impostos parcelados dos impostos supracitados.

F. Demais Relatórios

18. Verificamos o relatório de estoques disponibilizado, o qual apresentou valor condizente com o contabilizado.

19. O relatório de Fornecedores, também esta condizente com a conta contábil de mesmo nome.

20. Relatório de Entradas de janeiro de 2016 a agosto de 2017 indicou em julho o valor de R\$ 1.8 milhões e em agosto o montante de R\$ 1.7 milhões.

21. Relatórios de Saídas também foram disponibilizados de janeiro de 2016 a agosto de 2017 e indicaram em julho R\$ 1.2 milhões e R\$ 1.4 milhões em saídas.

22. As informações dos relatórios foram compiladas no quadro abaixo:

Relatórios em:	Entradas	Saídas
31/01/2016	R\$ 927.943,32	R\$ 2.085.011,01
29/02/2016	R\$ 1.067.455,32	R\$ 1.139.324,74
31/03/2016	R\$ 1.667.351,40	R\$ 2.297.397,39
30/04/2016	R\$ 2.675.638,53	R\$ 2.133.109,60
31/05/2016	R\$ 1.755.920,30	R\$ 1.420.589,50
30/06/2016	R\$ 2.408.537,94	R\$ 1.758.171,29
31/07/2016	R\$ 2.756.547,68	R\$ 2.178.229,68
31/08/2016	R\$ 5.237.158,95	R\$ 2.478.533,02
30/09/2016	R\$ 1.476.239,38	R\$ 1.714.800,13
31/10/2016	R\$ 1.477.500,95	R\$ 1.242.810,04
30/11/2016	R\$ 3.239.426,99	R\$ 2.023.621,22
31/12/2016	R\$ 2.659.591,78	R\$ 1.882.453,44
31/01/2017	R\$ 1.929.215,41	R\$ 1.210.292,15
28/02/2017	R\$ 1.501.128,78	R\$ 1.340.139,35
31/03/2017	R\$ 2.718.331,15	R\$ 2.095.901,06
30/04/2017	R\$ 2.248.144,57	R\$ 1.395.623,00
31/05/2017	R\$ 2.047.696,52	R\$ 1.541.700,41
30/06/2017	R\$ 2.450.020,45	R\$ 1.470.639,72
31/07/2017	R\$ 1.855.107,70	R\$ 1.235.134,88
31/08/2017	R\$ 1.770.757,95	R\$ 1.451.856,02

II. ENCERRAMENTO

23. Solicitamos que sejam intimados os representantes da recuperanda para que enviem mensalmente os documentos listados em nosso termo de diligencia.

24. Sendo o que tinha para o momento, este Administrador Judicial se coloca a inteira disposição de Vossa Excelência, dos nobres advogados da Recuperanda, dos credores, bem como do ilustre representante do Ministério Público para quaisquer esclarecimentos que se façam necessários.

São Paulo, 04 de outubro de 2017.


Oreste Nestor de Souza Laspro
Administrador Judicial
OAB/SP nº 98.628

**EXCELENTÍSSIMO SENHOR DOUTOR JUIZ DE DIREITO DA 1ª VARA DE
FALÊNCIAS E RECUPERAÇÕES JUDICIAIS DO FORO CENTRAL CÍVEL DA
COMARCA DA CAPITAL DO ESTADO DE SÃO PAULO**

Recuperação Judicial

Incidente – Exibição de Documentos ou Coisa

Autos nº 0031238-09.2015.8.26.0100

ORESTE NESTOR DE SOUZA LASPRO nomeado
Administrador Judicial nos autos da Recuperação Judicial em epigrafe requerida por
PONTO DA CAMISETA INDÚSTRIA E COMÉRCIO LTDA, (processo nº 113039-
02.2014.8.26.0100), vem, respeitosamente, à presença de Vossa Excelência, com
fulcro no artigo 22, II, “a” e “c” da Lei nº 11.101/2005 apresentar **Relatório das
Atividades da Recuperanda**, referente ao período de **setembro a outubro de
2017**, requerendo a juntada no incidente processual aberto para este fim.

1. Em consonância com o disposto nas alíneas “a” e “c”, inciso II, do artigo 22 da Lei nº 11.101/05 – Lei de Recuperação de Recuperandas e Falências (“LREF”), o Administrador Judicial nomeado submete à apreciação de Vossa Excelência, o Relatório Mensal de Atividades, tomando-se como base as informações do período de setembro a outubro de 2017 do **PONTO DA CAMISETA INDÚSTRIA E COMÉRCIO LTDA** (processo nº 113039-02.2014.8.26.0100), doravante “Recuperanda”.

2. Cabe observar que a Recuperanda é a responsável pelo fornecimento das informações acerca de suas atividades contempladas neste Relatório inclusive sob as penas do artigo 171, da Lei 11.101/05.

I. DA SITUAÇÃO OPERACIONAL

3. A situação operacional é apresentada a partir dos documentos solicitados à Recuperanda conforme: **(A)** Situação Patrimonial; **(B)** Demonstração de Resultado de Exercício; **(C)** Análise de Índices; **(D)** Funcionários; **(E)** Impostos; **(F)** Demais relatórios.

A. Situação Patrimonial

4. A situação patrimonial segue abaixo apresentada pelos Balanços Patrimoniais mensais compilados dos balancetes disponibilizados pela Recuperanda, para melhor visualização das variações das rubricas.

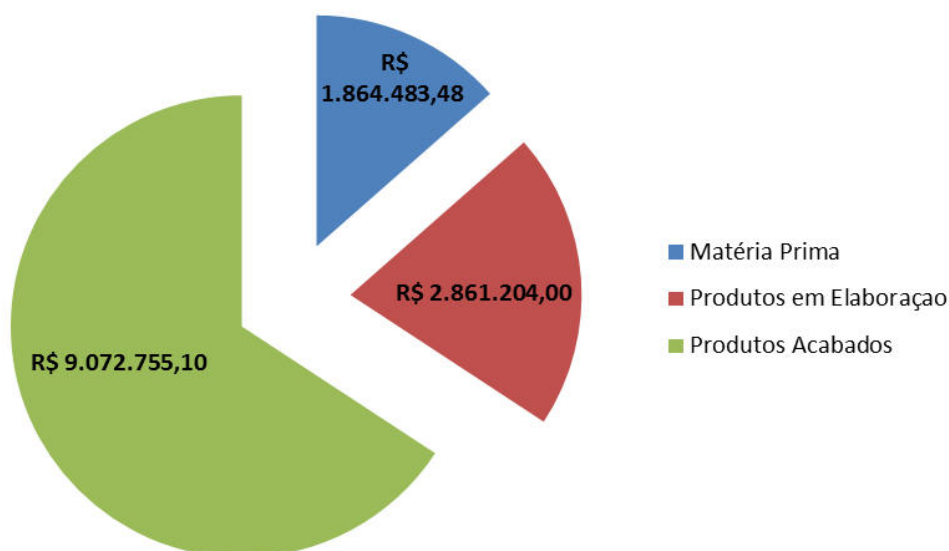
5. As disponibilidades da Recuperanda ficaram 57% menores de agosto para outubro, indicando ter havido possíveis pagamentos, restando contabilizados R\$ 402.572,00 (quatrocentos e dois mil, quinhentos e setenta e dois reais) em outubro de 2017.

6. As duplicatas a receber ampliaram o saldo em 51% entre agosto e outubro, totalizando R\$ 1.322.638,00 (um milhão, trezentos e vinte e dois mil, seiscentos e trinta e oito reais) refletindo o faturamento maior nesse período.

Balço Patrimonial em:	ago/17	set/17	out/17
ATIVO	17.820.099	17.517.206	17.728.654
Ativo Circulante	15.641.848	15.414.955	15.616.403
Disponibilidades	926.180	561.624	402.572
Adiantamentos	-	22.795	20.006
Duplicatas a Receber	876.289	1.020.079	1.322.638
Impostos a Recuperar	107.517	62.746	29.208
Estoques	13.686.612	13.703.318	13.798.443
Despesas do Exercício Seguinte	45.250	44.393	43.536
Ativo Não Circulante	2.178.251	2.102.251	2.112.251
Imobilizado	2.178.251	2.102.251	2.112.251

7. A rubrica de estoques permaneceu sendo a de maior representatividade do ativo, perfazendo 78% do total dele. Há mais de R\$ 13 milhões (treze milhões de reais) estocados no mês de outubro, sendo composto da seguinte forma:

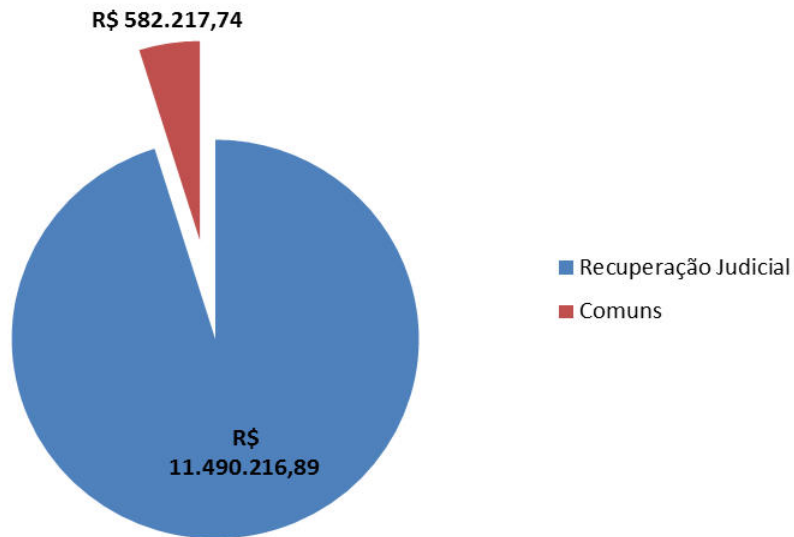
Composição do Estoque



8. Verificamos que houve uma redução de 4% no montante da rubrica de fornecedores de agosto para outubro, ficando com o saldo de R\$ 12.072.435,00 (doze milhões, setenta e dois mil, quatrocentos e trinta e cinco reais), correspondendo a 68% do total do passivo. O quadro abaixo retrata a

composição da rubrica de fornecedores, sendo que 95% dela referem-se às dívidas de recuperação judicial.

Composição dos Fornecedores



9. As obrigações fiscais também ficaram menores em 2% no período analisado, restando R\$ 279.167,00 (duzentos e setenta e nove mil, cento e sessenta e sete reais) de dívidas tributárias a serem pagas no mês de outubro, provavelmente pela compensação com os impostos a recuperar (ativo) os quais também apresentaram decréscimo.

10. Houve um aumento de 36% nas duplicatas descontadas de agosto para outubro, indicando que a Recuperanda recorreu a bancos para obter a antecipação dos valores das duplicatas, restando contabilizados R\$ 1.051.324,00 (um milhão, cinquenta e um mil, trezentos e vinte e quatro reais) em outubro.

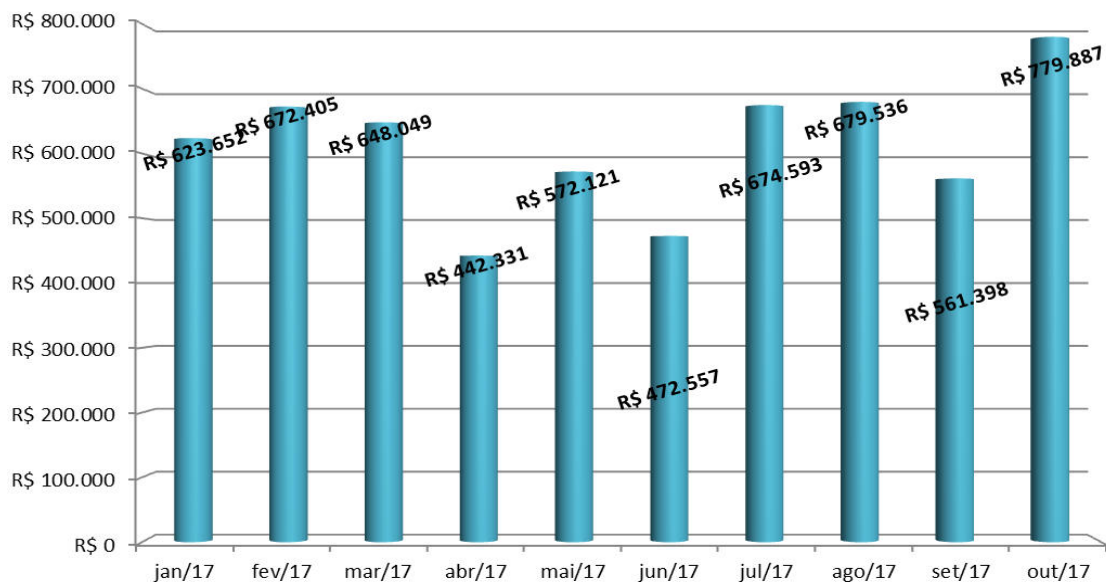
11. De janeiro a outubro de 2017, a Recuperanda acumulou R\$ 378.397,00 (trezentos e setenta e oito mil, trezentos e noventa e sete reais) em lucros.

Balço Patrimonial em:	ago/17	set/17	out/17
PASSIVO	17.820.099	17.517.206	17.728.654
Passivo Circulante	14.354.762	14.016.891	14.193.098
Salários a Pagar	2.954	5.375	6.870
Encargos Sociais	2.834	4.651	6.159
Fornecedores	12.588.235	12.118.979	12.072.435
Empréstimos e Financiamentos	646.908	618.917	720.264
Duplicatas Descontadas	770.962	883.053	1.051.324
Obrigações Fiscais	284.770	276.044	279.167
Provisões	53.879	106.871	53.879
Outras Obrigações	4.220	3.000	3.000
Passivo Não Circulante	5.558.264	5.558.264	5.558.264
Empréstimos e Financiamentos - LP	3.403.664	3.403.664	3.403.664
Outras Obrigações - LP	2.154.600	2.154.600	2.154.600
Patrimônio Líquido	- 2.092.927	- 2.057.948	- 2.022.708
Capital Social	100.000	100.000	100.000
Ajustes de Exercícios Anteriores	5.677	5.677	5.677
Prejuízos Acumulados	- 2.506.782	- 2.506.782	- 2.506.782
Resultado do Exercício	308.178	343.157	378.397

B. Demonstração dos Resultados Mensais

12. É possível visualizar pelo gráfico abaixo que o faturamento do mês de setembro foi 8% inferior à média do ano e o de outubro foi 27% superior à mesma média, sendo indicativo de que a recuperanda permanece com suas operações normais.

Faturamento Bruto de 2017



13. Em setembro, a Recuperanda obteve um lucro de R\$ 34.978,00 (trinta e quatro mil, novecentos e setenta e oito reais), no qual verificamos que os custos consumiram 51% da receita líquida auferida no mês.

14. Já em outubro, o lucro foi um pouco maior acompanhando a receita bruta, entretanto os custos representaram 67% de toda a receita líquida do mês, totalizando R\$ 35.240,00 (trinta e cinco mil, duzentos e quarenta reais) positivos.

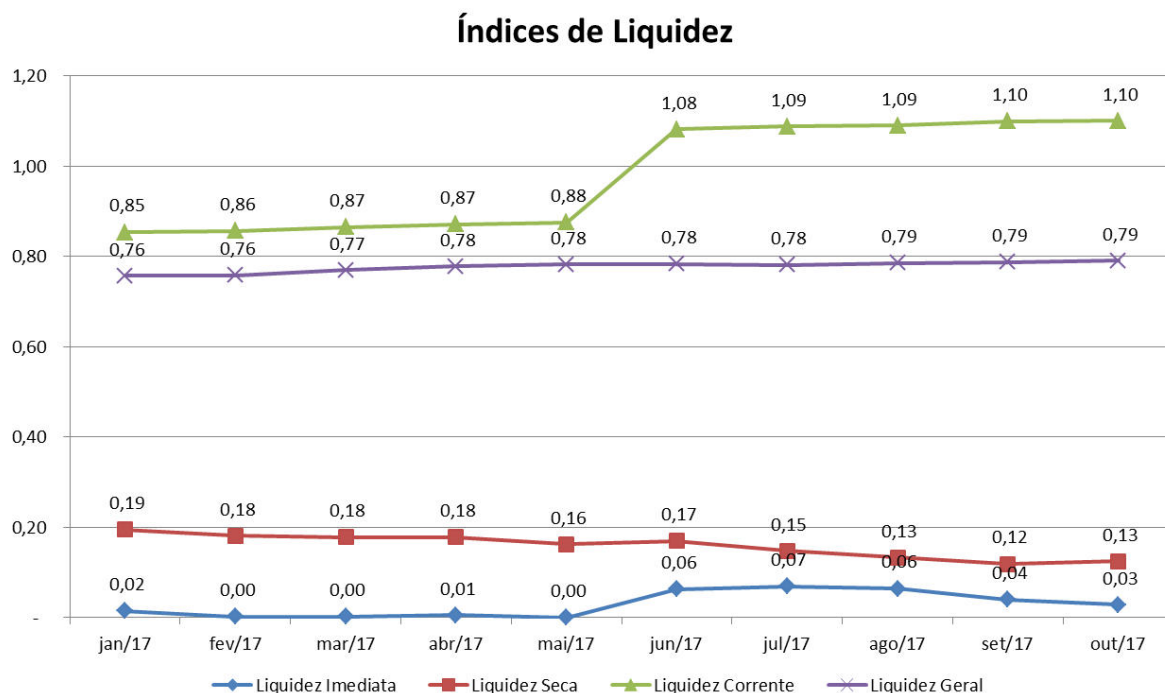
Demonstração do Resultado em:	ago/17	set/17	out/17	2017	ΔV
Receita Operacional Bruta	679.536	561.398	779.887	6.126.529	
(-) Deduções da Receita Bruta	- 98.742	- 84.050	- 115.940	- 821.560	
Receita Operacional Líquida	580.794	477.348	663.948	5.304.969	100%
(-) CMV	- 406.680	- 244.354	- 446.817	- 3.615.758	-68%
Resultado Operacional Bruto	174.115	232.994	217.131	1.689.212	32%
(-) Despesas Operacionais	- 44.328	- 61.397	- 63.515	- 464.421	-9%
(-) Despesas Administrativas	- 50.960	- 52.257	- 82.827	- 418.431	-8%
Resultado Operacional Líquido	78.826	119.340	70.789	806.360	15%
Receitas Financeiras	-	-	-	906	0%
(-) Despesas Financeiras	- 30.443	- 31.369	- 35.548	- 282.209	-5%
Resultado Financeiro	- 30.443	- 31.369	- 35.548	- 281.302	-5%
Lucro antes do IR e CSLL	48.383	87.971	35.240	525.057	10%
(-) Provisão para IR e CSLL	-	- 52.992	-	- 146.660	-3%
Resultado Líquido do Exercício	48.383	34.978	35.240	378.397	7%

C. Análise de Índices

15. Observamos que o único índice de liquidez saudável da Recuperanda é o de liquidez corrente, que considera apenas os recursos e dívidas de curto prazo, mostrando que em outubro havia R\$ 1,10 (um real e dez centavos) disponíveis para liquidar cada real devido. Cabe mencionar que 88% do total do ativo circulante referem-se aos estoques.

16. Como forma de ratificar a informação acima, verificamos que o capital circulante líquido da Recuperanda no mês de outubro estava positivo em R\$ 1.423.305,00 (um milhão, quatrocentos e vinte e três mil, trezentos e cinco reais), significando que os recursos de maior liquidez da Recuperanda são suficientes para pagar as dívidas de curto prazo.

17. Considerando recursos e dívidas de curto e longo prazo, a Recuperanda possuía R\$ 0,79 (setenta e nove centavos) disponíveis para quitar cada real devido no mês de outubro.



D. Funcionários

18. Para o mês de setembro, a Recuperanda disponibilizou o CAGED e a folha de pagamento referentes ao mês de setembro, e as guias e recolhimentos de GPS – INSS e GRF – FGTS de competência agosto.

19. Para o mês de outubro, não obtivemos informações referentes ao pessoal, não sendo possível identificar a quantidade de funcionários ativos conforme segue disposto no quadro abaixo:

Funcionários em:	jan/17	fev/17	mar/17	abr/17	mai/17	jun/17	jul/17	ago/17	set/17	out/17
Quantidade	7	7	13	13	9	8	4	5	7	N/I
N/I - Não Informado pela Recuperanda										

E. Impostos

20. Foram disponibilizadas consultas à Receita Federal, indicando a data de arrecadação do mês de setembro de 2017 dos seguintes códigos de receita:

- i. 5952 – CSLL/COFINS/PIS,
- ii. 8109 – PIS sobre faturamento,
- iii. 2172 – COFINS,
- iv. 2372 – Contribuição Social,
- v. 2089 – Imposto de Renda de Pessoa Jurídica.

21. Adicionalmente, verificamos o comprovante de recolhimento de ISS, TFE, TFA e TLIF e um demonstrativo de apuração do imposto de renda, contribuição social, PIS e COFINS do mês de setembro.

F. Demais Relatórios

22. Para o mês de outubro, foi disponibilizado o relatório de estoques e de fornecedores em aberto, ambos apresentando valores condizentes com o contabilizado no balanço patrimonial. Ademais, recebemos quatro extratos bancários conforme mostra o quadro abaixo:

EXTRATOS BANCÁRIOS						
<i>Banco Bradesco</i>	31/05/2017	30/06/2017	31/07/2017	31/08/2017	30/09/2017	30/10/2017
Conta (Ag 547 C/C 66340-9)	R\$ 1,00	-R\$ 13.464,20	R\$ 6.658,98	R\$ 1,00	R\$ 1,00	N/I
Investimento Plus	N/I	N/I	N/I	N/I	N/I	N/I
Total Disponível	R\$ 1,00	-R\$ 13.464,20	R\$ 6.658,98	R\$ 1,00	R\$ 1,00	R\$ -
<i>Banco Daycoval</i>	31/05/2017	30/06/2017	31/07/2017	31/08/2017	30/09/2017	30/10/2017
Conta (Ag 19 C/C 7012740)	R\$ 12,24	R\$ 157,54	R\$ 50,79	R\$ 2.178,53	R\$ 181,07	N/I
Conta (Ag 19 C/C 6027352)	-R\$ 19.768,17	-R\$ 21.399,39	-R\$ 399,29	-R\$ 4.088,66	-R\$ 0,09	N/I
Conta (Ag 19 C/C 6990039)	R\$ 314,91	R\$ 996,42	R\$ -	R\$ -	R\$ 636,00	N/I
Total Disponível	-R\$ 19.441,02	-R\$ 20.245,43	-R\$ 348,50	-R\$ 1.910,13	R\$ 816,98	R\$ -

II. ENCERRAMENTO

23. Solicitamos que sejam intimados os representantes da Recuperanda para que enviem mensalmente os documentos listados em nosso Termo de Diligência.

24. Sendo o que tinha para o momento, este Administrador Judicial se coloca a inteira disposição de Vossa Excelência, dos nobres advogados da Recuperanda, dos credores, bem como do ilustre representante do Ministério Público para quaisquer esclarecimentos que se façam necessários.

São Paulo, 12 de dezembro de 2017.


Oreste Nestor de Souza Laspro
Administrador Judicial
OAB/SP nº 98.628