

**EXCELENTÍSSIMO SENHOR DOUTOR JUIZ DE DIREITO DA 7ª VARA CÍVEL DA  
COMARCA DE GUARULHOS DO ESTADO DE SÃO PAULO.**

**Recuperação Judicial**

**Autos nº 1018403.22.2014.8.26.0224**

**ORESTE NESTOR DE SOUZA LASPRO**, nomeado Administrador Judicial nos autos da Recuperação Judicial em epigrafe requerida por **GTEX BRASIL INDÚSTRIA E COMÉRCIO S/A, NUTRIX.SP COMERCIAL DE PRODUTOS DE LIMPEZA LTDA., JNT INVESTIMENTOS LTDA., OLEAGINOSAS MARANHENSES S/A. – OLEAMA, PREMIER INDUSTRIA DE PRODUTOS DE LIMPEZA LTDA, ROSATEX DO NORDESTE PRODUTOS SANEANTES LTDA., UNIÃO FABRIL EXPORTADORA S.A – UFE e NUTRIMARCAS PARTICIPAÇÕES S/A.**, vem, respeitosamente, à presença de Vossa Excelência, com fulcro no artigo 22, II, “a” e “c” da Lei nº 11.101/2005 apresentar **Relatório Mensal das Atividades da Recuperanda** referente ao período de **Maio de 2016**, **requerendo a abertura de incidente processual.**

1. Em consonância com o disposto nas alíneas “a” e “c”, inciso II, do artigo 22 da Lei nº 11.101/05 – Lei de Recuperação de Empresas e Falências (“LREF”), o Dr. Oreste Nestor de Souza Laspro, Administrador Judicial nomeado, submete à apreciação de V. Ex., o Relatório Mensal de Atividades, tomando-se como base as informações do período de Maio de 2016 das empresas **GTEX BRASIL INDÚSTRIA E COMÉRCIO S/A, NUTRIX. SP COMERCIAL DE**

**PRODUTOS DE LIMPEZA LTDA., JNT INVESTIMENTOS LTDA., OLEAGINOSAS MARANHENSES S/A. – OLEAMA, PREMIER INDUSTRIA DE PRODUTOS DE LIMPEZA LTDA, ROSATEX DO NORDESTE PRODUTOS SANEANTES LTDA., UNIÃO FABRIL EXPORTADORA S.A – UFE e NUTRIMARCAS PARTICIPAÇÕES S/A.** (em Recuperação Judicial), doravante “Recuperandas”.

2. Este Relatório reúne e sintetiza informações e dados que foram fornecidos ao Administrador Judicial pelas próprias Recuperandas. Tais informações, tanto de caráter quantitativo como qualitativo, não foram objeto de exame e nem de qualquer procedimento de auditoria por parte do Administrador Judicial, visto que tais procedimentos são regulamentados e normatizados pela Comissão de Valores Mobiliários (“CVM”), Banco Central do Brasil (“BACEN”) e Instituto dos Auditores Independentes do Brasil (“IBRACON”) e não contemplados pela LREF.

3. Dessa forma, o Administrador Judicial não pode garantir ou afirmar a correção, precisão ou, ainda, que as informações prestadas pelas Recuperandas estejam completas e apresentem todos os dados relevantes. Portanto, o presente Relatório não tem caráter de parecer ou opinião.

4. Por fim, cabe observar que as Recuperandas são as responsáveis pelo fornecimento das informações acerca de suas atividades contempladas neste Relatório inclusive sob as penas do artigo 171, da Lei 11.101/05.

## **I – DA SITUAÇÃO OPERACIONAL**

5. A situação operacional é apresentada a partir do exame das informações prestadas pelas Recuperandas e relativas à: (A) Funcionários; (B) Situação Patrimonial; (C) Demonstração do Resultado do Exercício (DRE); (D) Pagamentos de Impostos.

### **GTEX BRASIL INDÚSTRIA E COMÉRCIO S/A**

## A. Funcionários

6. Os representantes da Recuperanda apresentaram informações, referente ao número de funcionários diretos de Maio de 2016, mostrando que a empresa continua com suas atividades normais.

Empresa	Abril	Maio
GTEX BRASIL S/A	459	450

## B. Situação Patrimonial

7. Destacamos neste relatório, comparativo do balancete do período de Abril de 2016 a Maio de 2016, denota uma situação econômica e financeira perfeitamente normal, sem apresentar variações de monta, ou seja, seus índices permanecem estáveis, tanto no endividamento quanto nos realizáveis, compatíveis com os números até o momento apresentados.

GTEX BRASIL INDÚSTRIA E COMÉRCIO S/A - CNPJ-MF 43.623.792/0001-63 - BALANCETES VERIFICAÇÃO 2016					
ATIVO			PASSIVO		
	ABRIL	MAIO		ABRIL	MAIO
<b>ATIVO CIRCULANTE</b>			<b>PASSIVO CIRCULANTE</b>		
CAIXA	R\$ 2.958,60	R\$ 5.753,70	EMPRESTIMO INSTITUICAO FINANCEIRA	R\$ 53.353.698,56	R\$ 53.842.230,80
BANCO C/MOVIMENTO	-R\$ 127.840,27	-R\$ 134.357,06	FORNECEDORES	R\$ 25.102.701,44	R\$ 25.600.043,59
APLICACAO FINANCEIRA	R\$ 1.262.155,31	R\$ 1.264.038,94	FORNECEDORES INTERCOMPANY	R\$ -	R\$ -
CONTAS VINCULADAS	R\$ 330.433,56	R\$ 330.409,01	IMPOSTOS E CONTRIBUICOES A RECOLHER	R\$ 20.658.164,68	R\$ 20.657.939,71
CLIENTES A RECEBER	R\$ 11.975.980,42	R\$ 12.081.531,63	HONORARIOS E SALARIOS A PAGAR	R\$ 388.075,72	R\$ 400.737,06
CLIENTES A RECEBER-INTERCOMPANY	R\$ 483.141,72	R\$ 256.779,97	OUTRAS OBRIGACOES	R\$ 1.626.705,25	R\$ 491.519,77
(-)DUPLICATAS DESCONTADAS	R\$ 245.635,05	R\$ 712.263,75	PROVISOES	R\$ 2.064.359,52	R\$ 2.366.571,21
(-) PROVISAO PARA DEVEDORES DUVIDOS	-R\$ 53.282,02	-R\$ 55.246,24	CONTAS CORRENTES	R\$ 8.993.547,65	R\$ 10.850.396,89
ESTOQUE	R\$ 8.076.127,71	R\$ 10.177.482,08	RECEITAS ANTECIPADAS	R\$ 21.055,16	R\$ 20.762,76
IMPOSTOS A RECUPERAR	R\$ 1.443.407,04	R\$ 1.808.958,97	<b>TOTAL DO PASSIVO CIRCULANTE</b>	<b>R\$ 112.208.307,98</b>	<b>R\$ 114.230.201,79</b>
OUTROS CREDITOS	R\$ 12.895.976,95	R\$ 11.921.268,39	<b>PASSIVO EXIGIVEL A LONGO PRAZO</b>		
DESPESAS ANTECIPADAS	R\$ 470.762,29	R\$ 444.209,62	EMPRESTIMO INSTITUICAO FINANCEIRA	R\$ 6.390.092,56	R\$ 5.881.600,65
CONTAS CORRENTES	R\$ 13.082.425,75	R\$ 13.404.033,02	IMPOSTOS PARCELADOS	R\$ 13.801.342,72	R\$ 13.733.086,61
<b>TOTAL DO ATIVO CIRCULANTE</b>	<b>R\$ 50.087.882,11</b>	<b>R\$ 52.217.125,78</b>	<b>TOTAL DO PASSIVO EXIG.LONGO PRAZO</b>	<b>R\$ 20.191.435,28</b>	<b>R\$ 19.614.687,26</b>
<b>ATIVO REALIZAVEL A LONGO PRAZO</b>			<b>PATRIMONIO LIQUIDO</b>		
INVEST TEMPORARIOS A LONGO PRAZO	-R\$ 115.697,99	-R\$ 115.697,99	CAPITAL SOCIAL	R\$ 123.393.930,82	R\$ 123.393.930,82
IMPOSTOS A RECUPERAR	R\$ 31.813.309,90	R\$ 31.813.309,90	CAPITAL A INTEGRALIZAR	-R\$ 13.745.610,82	-R\$ 13.745.610,82
<b>TOTAL ATIVO REALIZÁVEL A LONGO PRAZO</b>	<b>R\$ 31.697.611,91</b>	<b>R\$ 31.697.611,91</b>	LUCROS OU PREJUIZOS ACUMULADOS	-R\$ 148.898.577,87	-R\$ 148.898.877,87
<b>ATIVO PERMANENTE</b>			(-) DISTRIBUICAO DE LUCROS	R\$ -	R\$ -
INVESTIMENTOS - EQUIV.PATRIM.	R\$ 1.133.423,34	R\$ 1.133.423,34	AJUSTES DE EXERCICIOS ANTERIORES	R\$ 1.393.035,87	R\$ 1.738.532,96
IMOBILIZADO	R\$ -	R\$ -	RESULTADO DO EXERCÍCIO	-R\$ 1.634.059,88	-R\$ 1.409.032,78
CUSTO DE AQUISIÇÃO	R\$ 27.433.859,55	R\$ 27.139.960,58	AJUSTE DE ATIVOS E REAVALIACAO	-R\$ 812.585,88	-R\$ 812.585,88
(-) DEPREC. ACUMULADAS	-R\$ 18.256.901,41	-R\$ 18.076.876,13	<b>TOTAL DO PATRIMONIO LÍQUIDO</b>	<b>-R\$ 40.303.867,76</b>	<b>-R\$ 39.733.643,57</b>
<b>TOTAL DO ATIVO PERMANENTE</b>	<b>R\$ 10.310.381,48</b>	<b>R\$ 10.196.507,79</b>	<b>SOMA DO PASSIVO</b>	<b>R\$ 92.095.875,50</b>	<b>R\$ 94.111.245,48</b>
<b>SOMA DO ATIVO</b>	<b>R\$ 92.095.875,50</b>	<b>R\$ 94.111.245,48</b>			

### C. Demonstração do Resultado

8. Com base na Demonstração dos Resultados mensais do período analisado, fornecida pela Recuperanda, destacamos primeiramente o aumento do faturamento no período, de R\$ 14.434.760,08 em Abril/2016, para R\$ 15.187.718,19 em Maio/2016, representando um acréscimo de 5,22 % no período, apresentou prejuízo de -R\$ 548.393,96 em Abril de 2016, face um lucro de R\$ 224.727,10 em Maio de 2016.

<b>GTEX BRASIL IND.COM.S/A</b>		
<b>PERÍODO</b>	<b>ABRIL</b>	<b>MAIO</b>
<b>RECEITA OPERACIONAL BRUTA</b>	<b>R\$ 14.434.760,08</b>	<b>R\$ 15.187.718,19</b>
Vendas Gerais Produtos	R\$ 14.434.760,08	R\$ 15.187.718,19
Vendas Intercompany	R\$ -	R\$ -
<b>(-) DEDUÇÕES DA RECEITA OPERACIONAL</b>	<b>-R\$ 3.745.915,81</b>	<b>-R\$ 3.882.066,73</b>
(-)Deduções/ Impostos s/ Vendas	-R\$ 3.745.915,81	-R\$ 3.882.066,73
<b>RECEITA OPERACIONAL LÍQUIDA</b>	<b>R\$ 10.688.844,27</b>	<b>R\$ 11.305.651,46</b>
<b>(-) CUSTOS DOS PRODUTOS VENDIDOS</b>	<b>-R\$ 9.283.603,90</b>	<b>-R\$ 9.101.575,70</b>
(-) Custos Dos Produtos Vendidos	-R\$ 9.283.603,90	-R\$ 9.101.575,70
<b>(=) LUCRO BRUTO OPERACIONAL</b>	<b>R\$ 1.405.240,37</b>	<b>R\$ 2.204.075,76</b>
<b>(-) DESPESAS OPERACIONAIS</b>	<b>-R\$ 1.906.667,08</b>	<b>-R\$ 1.895.672,70</b>
Despesas Administrativas	-R\$ 1.027.696,03	-R\$ 926.223,88
Despesas com Vendas	-R\$ 878.971,05	-R\$ 984.586,29
Outras Despesas/Receitas Operacionais	R\$ -	R\$ 15.137,47
<b>(=) RESULTADO OPERACIONAL</b>	<b>-R\$ 501.426,71</b>	<b>R\$ 308.403,06</b>
<b>(-) RECEITAS/DESPESAS FINANC. LÍQUIDAS</b>	<b>-R\$ 151.040,98</b>	<b>-R\$ 141.508,90</b>
(-) RECEITAS/DESPESAS FINANC. LÍQUIDAS	-R\$ 151.040,98	-R\$ 141.508,90
<b>(+) RECEITAS EXTRA OPERACIONAL</b>	<b>R\$ 104.073,73</b>	<b>R\$ 57.832,94</b>
<b>(=) RESULT. DO PERÍODO EXERCÍCIO</b>	<b>-R\$ 548.393,96</b>	<b>R\$ 224.727,10</b>

### Resultados

Receitas líquidas em 30-04-2016 R\$ 10.688.844,27;

Receitas líquidas em 31-05-2016 R\$ 11.305.651,46.

### Margem Bruta

Em 30-04-2016 apresentou um lucro bruto de R\$ 1.405.240,37, equivalentes a 13,15% s/receitas líquidas;

Em 31-05-2016 apresentou um lucro bruto de R\$ 2.204.075,76, equivalentes a 19,50% s/receitas líquidas.

### **Custos dos Produtos/Serviços Vendidos**

Em 30-04-2016 apresentou um custo de R\$ 9.283.603,90, equivalentes a 86,85% s/ as receitas líquidas do período;

Em 31-05-2016 apresentou um custo de R\$ 9.101.575,70, equivalentes a 80,50% s/ as receitas líquidas do período.

### **Despesas Operacionais (Administrativas e com Vendas)**

Em 30-04-2016 apresentou saldo de R\$ 1.906.667,08, equivalentes a 17,84% s/ as receitas líquidas do período;

Em 31-05-2016 apresentou saldo de R\$1.895.672,70, equivalentes a 16,77% s/ as receitas líquidas do período.

### **Despesas Financeiras**

Em 30-04-2016 apresentou saldo de R\$ 151.040,98, representando 1,41% s/receitas líquidas no período;

Em 31-05-2016 apresentou saldo de R\$ 141.508,90, representando 1,25% s/receitas líquidas no período.

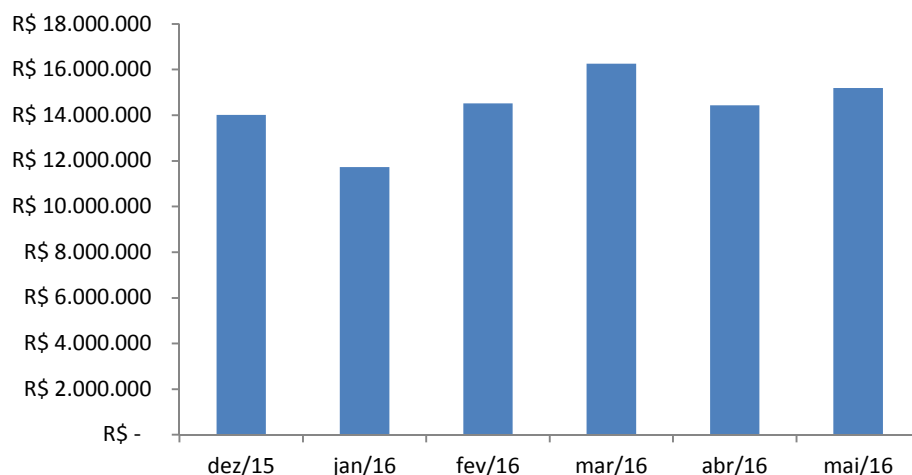
### **Lucros/Prejuízos**

Em 30-04-2016 apresentou um prejuízo no valor de -R\$ 548.393,96, representando 5,13 % s/receitas líquidas;

Em 31-05-2016 apresentou um lucro no valor de R\$ 224.727,10, representando 1,99% s/receitas líquidas.

**EVOLUÇÃO DO FATURAMENTO DOS ÚLTIMOS SEIS MESES**

Faturamento - GTEX			
dez/15	R\$	14.017.385	16,27%
jan/16	R\$	11.730.633	13,62%
fev/16	R\$	14.523.679	16,86%
mar/16	R\$	16.249.853	18,86%
abr/16	R\$	14.434.760	16,76%
mai/16	R\$	15.187.718	17,63%
<b>Total</b>	<b>R\$</b>	<b>86.144.028</b>	<b>100,00%</b>



**NUTRIX. SP COML. PRODS. LIMPEZA LTDA.**

**A. Funcionários**

9. Os representantes da Recuperanda não apresentaram informações referentes ao número de funcionários diretos de Maio de 2016.

**B. Situação Patrimonial**

10. Destacamos neste relatório, comparativo do balancete do período de Abril de 2016 a Maio de 2016, denota uma situação econômica e financeira perfeitamente normal, sem apresentar variações de monta, ou seja, seus índices permanecem estáveis, tanto no endividamento quanto nos realizáveis, compatíveis com os números até o momento apresentados.

NUTRIX.SP COML.PRODS.LIMPEZA - BALANCETES VERIFICAÇÃO EM: 2016					
ATIVO	ABRIL	MAIO	PASSIVO	ABRIL	MAIO
<b>ATIVO CIRCULANTE</b>			<b>PASSIVO CIRCULANTE</b>		
CAIXA	R\$ -	R\$ -	EMPRESTIMO INSTITUICAO FINANCEIRA	R\$ -	R\$ -
BANCO C/MOVIMENTO	R\$ 73.537,45	R\$ 302,07	FORNECEDORES	R\$ 123.047,91	R\$ 155.639,24
APLICACAO FINANCEIRA	R\$ 3.501.859,69	R\$ 3.505.033,48	FORNECEDORES INTERCOMPANY	R\$ 193.441,33	R\$ 0,04
CONTAS VINCULADAS	R\$ 5.243,58	R\$ 5.225,91	IMPOSTOS E CONTRIBUICOES A RECOLHER	R\$ 1.174.741,76	R\$ 1.296.369,09
CLIENTES A RECEBER	R\$ 7.879.477,49	R\$ 8.248.396,63	HONORARIOS E SALARIOS A PAGAR	R\$ -	R\$ -
CLIENTES A RECEBER-INTERCOMPANY	R\$ -	R\$ -	OUTRAS OBRIGACOES	R\$ 263.658,28	R\$ 317.813,13
(-)DUPLICATAS DESCONTADAS	R\$ 151.359,30	R\$ 558.238,29	PROVISOES	R\$ -	R\$ -
(-) PROV. PARA DEVEDORES DUVIDOSOS	-R\$ 534,57	-R\$ 605,15	CONTAS CORRENTES	R\$ -	R\$ -
ESTOQUE	R\$ 411.236,41	R\$ 446.695,98	RECEITAS ANTECIPADAS	R\$ 1.089,39	R\$ 1.089,39
IMPOSTOS A RECUPERAR	R\$ 52,13	R\$ 52,13	<b>TOTAL DO PASSIVO CIRCULANTE</b>	<b>R\$ 1.755.978,67</b>	<b>R\$ 1.770.910,89</b>
OUTROS CREDITOS	R\$ 38.420,09	R\$ 42.245,47			
DESPESAS ANTECIPADAS	R\$ 20.000,00	R\$ -	<b>PASSIVO EXIGIVEL A LONGO PRAZO</b>		
CONTAS CORRENTES	R\$ 2.579.308,71	R\$ 2.742.644,13	EMPRESTIMO INSTITUICAO FINANCEIRA	R\$ -	R\$ -
<b>TOTAL DO ATIVO CIRCULANTE</b>	<b>R\$ 14.659.960,28</b>	<b>R\$ 15.548.228,94</b>	IMPOSTOS PARCELADOS	R\$ 383.140,17	R\$ 369.928,44
<b>ATIVO REALIZAVEL A LONGO PRAZO</b>			<b>TOTAL DO PASSIVO EXIG. LONGO PRAZO</b>	<b>R\$ 383.140,17</b>	<b>R\$ 369.928,44</b>
INVEST TEMPORARIOS A LONGO PRAZO	R\$ -	R\$ -	<b>PATRIMONIO LIQUIDO</b>		
IMPOSTOS A RECUPERAR	R\$ -	R\$ -	CAPITAL SOCIAL	R\$ 400.000,00	R\$ 400.000,00
<b>TOTAL ATIVO REALIZÁVEL A LONGO PRAZO</b>	<b>R\$ -</b>	<b>R\$ -</b>	CAPITAL A INTEGRALIZAR	R\$ -	R\$ -
<b>ATIVO PERMANENTE</b>			LUCROS OU PREJUIZOS ACUMULADOS	R\$ 11.339.447,77	R\$ 12.122.998,73
INVESTIMENTOS - EQUIV.PATRIM.	R\$ -	R\$ -	(-) DISTRIBUICAO DE LUCROS	R\$ -	R\$ -
<b>IMOBILIZADO</b>			AJUSTES DE EXERCICIOS ANTERIORES	R\$ -	R\$ -
CUSTO DE AQUISIÇÃO	R\$ 2.157,29	R\$ 2.157,29	AJUSTE DE ATIVOS E REAVALIACAO	R\$ -	R\$ -
(-) DEPREC. ACUMULADAS			RESULTADO DO EXERCICIO	R\$ 783.550,96	R\$ 886.548,17
<b>TOTAL DO ATIVO PERMANENTE</b>	<b>R\$ 2.157,29</b>	<b>R\$ 2.157,29</b>	<b>TOTAL DO PATRIMONIO LÍQUIDO</b>	<b>R\$ 12.522.998,73</b>	<b>R\$ 13.409.546,90</b>
<b>SOMA DO ATIVO</b>	<b>R\$ 14.662.117,57</b>	<b>R\$ 15.550.386,23</b>	<b>SOMA DO PASSIVO</b>	<b>R\$ 14.662.117,57</b>	<b>R\$ 15.550.386,23</b>

### C. Demonstração do Resultado

11. Com base na Demonstração dos Resultados mensais do período analisado, fornecida pela Recuperanda, destacamos primeiramente o aumento do faturamento no período, de R\$ 5.922.007,09, no mês de Abril/2016 para R\$ 7.068.236,38, no mês de Maio/2016, representando um acréscimo de 19,36% no período, o lucro passou de R\$ 783.550,96, no mês de Abril/2016, para R\$ 886.548,17 no mês de Maio/2016, um acréscimo de 13,14% no lucro, se comparado ao mês anterior.

<b>NUTRIX.SP COMAL.PRODS.LIMPEZA LTDA</b>		
<b>PERÍODO</b>	<b>ABRIL</b>	<b>MAIO</b>
<b>RECEITA OPERACIONAL BRUTA</b>	<b>R\$ 5.922.007,09</b>	<b>R\$ 7.068.236,38</b>
Vendas Gerais Produtos	R\$ 5.922.007,09	R\$ 7.068.236,38
Vendas Intercompany	R\$ -	R\$ -
<b>(-) DEDUÇÕES DA RECEITA OPERACIONAL</b>	<b>-R\$ 633.231,75</b>	<b>-R\$ 797.745,88</b>
(-)Deduções/ Impostos s/ Vendas	-R\$ 633.231,75	-R\$ 797.745,88
<b>RECEITA OPERACIONAL LÍQUIDA</b>	<b>R\$ 5.288.775,34</b>	<b>R\$ 6.270.490,50</b>
<b>(-) CUSTOS DOS PRODUTOS VENDIDOS</b>	<b>-R\$ 3.124.706,19</b>	<b>-R\$ 3.633.275,16</b>
(-) Custos Dos Produtos Vendidos	-R\$ 3.124.706,19	-R\$ 3.633.275,16
<b>(=) LUCRO BRUTO OPERACIONAL</b>	<b>R\$ 2.164.069,15</b>	<b>R\$ 2.637.215,34</b>
<b>(-) DESPESAS OPERACIONAIS</b>	<b>-R\$ 1.205.281,66</b>	<b>-R\$ 1.530.323,08</b>
Despesas Administrativas	-R\$ 679.410,79	-R\$ 715.406,44
Despesas com Vendas	-R\$ 517.548,10	-R\$ 814.916,64
Outras Despesas/Receitas Operacionais	-R\$ 8.322,77	R\$ -
<b>(=) RESULTADO OPERACIONAL</b>	<b>R\$ 958.787,49</b>	<b>R\$ 1.106.892,26</b>
<b>(-) RECEITAS/DESPESAS FINANC. LÍQUIDAS</b>	<b>R\$ 2.591,14</b>	<b>-R\$ 9.523,27</b>
(-) RECEITAS/DESPESAS FINANC. LÍQUIDAS	R\$ 2.591,14	-R\$ 9.523,27
(+) RECEITAS EXTRA OPERACIONAL	R\$ -	R\$ -
(-) PROV P/PAGTº IRPJ/CSLL	-R\$ 177.827,67	-R\$ 210.820,82
<b>(=) RESULT. DO PERÍODO EXERCÍCIO</b>	<b>R\$ 783.550,96</b>	<b>R\$ 886.548,17</b>

## **Resultados**

Receitas líquidas em 30-04-2016 R\$ 5.288.775,34;

Receitas líquidas em 31-05-2016 R\$ 6.270.490,50.

## **Margem Bruta**

Em 30-04-2016 apresentou um lucro bruto de R\$ 2.164.069,15, equivalentes a 40,92% s/receitas líquidas;

Em 31-05-2016 apresentou um lucro bruto de R\$ 2.637.215,34, equivalentes a 42,06% s/receitas líquidas.

## **Custos dos Produtos/Serviços Vendidos**

Em 30-04-2016 apresentou um custo de R\$ 3.124.706,19, equivalentes a 59,08% s/ as receitas líquidas do período;



Em 31-05-2016 apresentou um custo de R\$ 3.633.275,16, equivalentes a 57,94% s/ as receitas líquidas do período.

### **Despesas Operacionais (Administrativas e com Vendas)**

Em 30-04-2016 apresentou saldo de R\$ 1.205.281,66, equivalentes a 22,79% s/ as receitas líquidas do período;

Em 31-05-2016 apresentou saldo de R\$ 1.530.323,08, equivalentes a 24,41% s/ as receitas líquidas do período.

### **Despesas Financeiras**

Em 30-04-2016 apresentou saldo de R\$ 2.591,14, representado 0,05% s/receitas líquidas no período;

Em 31-05-2016 apresentou saldo de R\$ 9.523,27, representado 0,15% s/receitas líquidas no período.

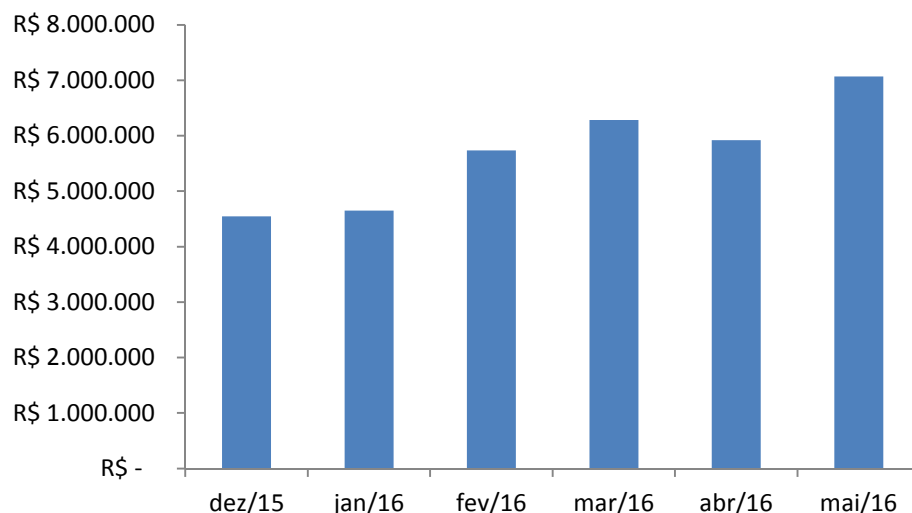
### **Lucros/Prejuízos**

Em 30-04-2016 apresentou lucro de R\$ 783.550,96, representando 14,82% s/receitas líquidas no período.

Em 31-05-2016 apresentou lucro de R\$ 886.548,17, representando 14,14% s/receitas líquidas no período.

## **EVOLUÇÃO DO FATURAMENTO DOS ÚLTIMOS SEIS MESES**

Faturamento - NUTRIX		
Período	Valor	AV%
dez/15	R\$ 4.545.740	13,29%
jan/16	R\$ 4.647.438	13,59%
fev/16	R\$ 5.734.423	16,77%
mar/16	R\$ 6.282.879	18,37%
abr/16	R\$ 5.922.007	17,32%
mai/16	R\$ 7.068.236	20,67%
<b>Total</b>	<b>R\$ 34.200.723</b>	<b>100,00%</b>



## **UNIÃO FABRIL EXPORTADORA LTDA.**

### **A. Funcionários**

11. Os representantes da Recuperanda não apresentaram informações referentes ao número de funcionários diretos de Maio de 2016.

### **B. Situação Patrimonial**

12. Destacamos neste relatório, comparativo do balancete do período Abril de 2016 a Maio de 2016, denota uma situação econômica e financeira perfeitamente normal, sem apresentar variações de monta, ou seja, seus índices permanecem estáveis, tanto no endividamento quanto nos realizáveis, compatíveis com os números até o momento apresentados.

**LASPRO**  
ADVOGADOS ASSOCIADOS

<b>UNIÃO FABRIL EXPORTADORA - UFE - BALANCETES VERIFICAÇÃO EM:</b>					
<b>ATIVO</b>			<b>PASSIVO</b>		
	<b>ABRIL</b>	<b>MAIO</b>		<b>ABRIL</b>	<b>MAIO</b>
<b>ATIVO CIRCULANTE</b>			<b>PASSIVO CIRCULANTE</b>		
CAIXA	R\$ -	R\$ -	EMPRESTIMO INSTITUICAO FINANCEIRA	R\$ 370.645,49	R\$ 370.645,95
BANCO C/MOVIMENTO	R\$ 12.625,43	R\$ 139,54	FORNECEDORES	R\$ 1.466.364,27	R\$ 1.414.101,95
APLICACAO FINANCEIRA	R\$ 2.401.859,70	R\$ 2.405.033,49	FORNECEDORES INTERCOMPANY	R\$ -	R\$ -
CONTAS VINCULADAS	R\$ 58.344,00	R\$ 58.326,45	IMPOSTOS E CONTRIBUICOES A RECOLHER	R\$ 22.632.044,12	R\$ 22.708.296,14
CLIENTES A RECEBER	R\$ 8.725.466,79	R\$ 8.922.350,88	HONORARIOS E SALARIOS A PAGAR	R\$ 77.759,30	R\$ 77.759,30
CLIENTES A RECEBER-INTERCOMPANY	R\$ -	R\$ -	OUTRAS OBRIGACOES	R\$ 351.849,14	R\$ 416.231,29
(-)DUPLICATAS DESCONTADAS	R\$ 551.309,92	R\$ 1.225.016,81	PROVISOES	R\$ 72.357,64	R\$ 93.388,22
(-) PROVISAO PARA DEVEDORES DUVIDOSOS	-R\$ 638.005,01	-R\$ 638.085,52	CONTAS CORRENTES	R\$ -	R\$ -
ESTOQUE	R\$ 959.941,58	R\$ 917.443,12	RECEITAS ANTECIPADAS	R\$ 12.865,02	R\$ 12.865,02
IMPOSTOS A RECUPERAR	R\$ 2.605.512,51	R\$ 2.605.512,51	<b>TOTAL DO PASSIVO CIRCULANTE</b>	<b>R\$ 24.983.884,98</b>	<b>R\$ 25.093.287,87</b>
OUTROS CREDITOS	R\$ 1.772.665,32	R\$ 1.791.218,50			
DESPESAS ANTECIPADAS	R\$ 143.559,79	R\$ 143.559,79	<b>PASSIVO EXIGIVEL A LONGO PRAZO</b>		
CONTAS CORRENTES	R\$ 6.006.647,53	R\$ 6.681.128,92	RECEITAS ANTECIPADAS	R\$ -	R\$ -
<b>TOTAL DO ATIVO CIRCULANTE</b>	<b>R\$ 22.599.927,56</b>	<b>R\$ 24.111.644,49</b>	IMPOSTOS PARCELADOS	R\$ 11.766.175,89	R\$ 11.766.175,89
<b>ATIVO REALIZAVEL A LONGO PRAZO</b>			CONTINGÊNCIAS TRIBUTÁRIAS E TRABALHISTAS	R\$ 811.519,97	R\$ 811.519,97
INVEST TEMPORARIOS A LONGO PRAZO	R\$ 58,47	R\$ 58,47	<b>TOTAL DO PASSIVO EXIG.LONGO PRAZO</b>	<b>R\$ 12.577.695,86</b>	<b>R\$ 12.577.695,86</b>
IMPOSTOS A RECUPERAR	R\$ 4.514.443,97	R\$ 4.514.443,97	<b>PATRIMONIO LIQUIDO</b>		
OUTROS CRÉDITOS	R\$ 1.118.716,87	R\$ 1.118.716,87	CAPITAL SOCIAL	R\$ 14.138.755,60	R\$ 14.138.755,60
<b>TOTAL ATIVO REALIZÁVEL A LONGO PRAZO</b>	<b>R\$ 5.633.219,31</b>	<b>R\$ 5.633.219,31</b>	RESERVA LEGAL	R\$ 4.679,46	R\$ 4.679,46
<b>ATIVO PERMANENTE</b>			LUCROS OU PREJUIZOS ACUMULADOS	-R\$ 22.853.437,77	-R\$ 22.853.437,77
INVESTIMENTOS - EQUIV.PATRIM.	R\$ 25.037,76	R\$ 25.037,76	RESULTADO DO EXERCICIO	R\$ 4.130.024,21	R\$ 5.531.639,12
<b>IMOBILIZADO</b>			(-) DISTRIBUICAO DE LUCROS		
<b>CUSTO DE AQUISIÇÃO</b>	R\$ 44.160.254,44	R\$ 44.160.254,44	AJUSTES DE EXERCICIOS ANTERIORES		
(-) DEPREC. ACUMULADAS	-R\$ 36.487.577,87	-R\$ 36.488.277,00	AJUSTE DE ATIVOS E REAVALIACAO	R\$ 2.949.258,86	R\$ 2.949.258,86
CONTA DE COMPENSAÇÃO ATIVA	R\$ 236.700,00	R\$ 236.700,00	CONTA DE COMPENSAÇÃO PASSIVA	R\$ 236.700,00	R\$ 236.700,00
<b>TOTAL DO ATIVO PERMANENTE</b>	<b>R\$ 7.934.414,33</b>	<b>R\$ 7.933.715,20</b>	<b>TOTAL DO PATRIMONIO LÍQUIDO</b>	<b>-R\$ 1.394.019,64</b>	<b>R\$ 7.595,27</b>
<b>SOMA DO ATIVO</b>	<b>R\$ 36.167.561,20</b>	<b>R\$ 37.678.579,00</b>	<b>SOMA DO PASSIVO</b>	<b>R\$ 36.167.561,20</b>	<b>R\$ 37.678.579,00</b>

### C. Demonstração do Resultado

13. Com base na Demonstração dos Resultados mensais do período analisado, fornecida pela recuperanda, destacamos primeiramente a queda do faturamento no período, de R\$ 6.355.832,57 em Abril de 2016, para R\$ 6.048.324,91, em Maio de 2016, representando um decréscimo de 4,84% no período, um lucro de R\$ 1.840.292,91 no mês de Abril /2016, para R\$ 1.401.516,37 no mês de Maio de 2016, um decréscimo de 23,84% se comparado com o mês anterior.

<b>UNIÃO FABRIL EXPORTADORA - UFE</b>		
PERÍODO	ABRIL	MAIO
<b>RECEITA OPERACIONAL BRUTA</b>	<b>R\$ 6.355.832,57</b>	<b>R\$ 6.048.324,91</b>
Vendas Gerais Produtos	R\$ 6.355.832,57	R\$ 6.048.324,91
Vendas Intercompany	R\$ -	R\$ -
<b>(-) DEDUÇÕES DA RECEITA OPERACIONAL</b>	<b>-R\$ 914.525,99</b>	<b>-R\$ 1.030.547,58</b>
(-)Deduções/ Impostos s/ Vendas	-R\$ 914.525,99	-R\$ 1.030.547,58
<b>RECEITA OPERACIONAL LÍQUIDA</b>	<b>R\$ 5.441.306,58</b>	<b>R\$ 5.017.777,33</b>
<b>(-) CUSTOS DOS PRODUTOS VENDIDOS</b>	<b>-R\$ 2.501.401,25</b>	<b>-R\$ 2.284.532,57</b>
(-) Custos Dos Produtos Vendidos	-R\$ 2.501.401,25	-R\$ 2.284.532,57
<b>(=) LUCRO BRUTO OPERACIONAL</b>	<b>R\$ 2.939.905,33</b>	<b>R\$ 2.733.244,76</b>
<b>(-) DESPESAS OPERACIONAIS</b>	<b>-R\$ 866.775,47</b>	<b>-R\$ 1.109.838,50</b>
Despesas Administrativas	-R\$ 543.878,99	-R\$ 745.534,80
Despesas com Vendas	-R\$ 322.896,48	-R\$ 364.303,70
<b>(=) RESULTADO OPERACIONAL</b>	<b>R\$ 2.073.129,86</b>	<b>R\$ 1.623.406,26</b>
<b>(-) RECEITAS/DESPESAS FINANC. LÍQUIDAS</b>	<b>-R\$ 33.771,75</b>	<b>-R\$ 44.264,14</b>
(-) RECEITAS/DESPESAS FINANC. LÍQUIDAS	-R\$ 33.771,75	-R\$ 44.264,14
(+) RECEITAS/DESPESAS NÃO OPERAC	R\$ -	R\$ -
(+) RECEITAS EXTRA OPERACIONAL	-R\$ 6.995,59	R\$ -
(-) PROV P/PAGTº IRPJ/CSLL	-R\$ 192.069,61	-R\$ 177.526,75
<b>(=) RESULT. DO PERÍODO EXERCÍCIO</b>	<b>R\$ 1.840.292,91</b>	<b>R\$ 1.401.615,37</b>

## **Resultado**

Receitas líquidas em 30-04-2016 R\$ 5.441.306,58;

Receitas líquidas em 31-05-2016 R\$ 5.017.777,33.

## **Margem Bruta**

Em 30-04-2016 apresentou um lucro bruto de R\$ 2.939.905,33, equivalentes a 54,03% s/receitas líquidas;

Em 31-05-2016 apresentou um lucro bruto de R\$ 2.733.244,76, equivalentes a 54,47% s/receitas líquidas.

## **Custos dos Produtos/Serviços Vendidos**

Em 30-04-2016 apresentou um custo de R\$ 2.501.401,25, equivalentes a 45,97% s/ as receitas líquidas do período;

Em 31-05-2016 apresentou um custo de R\$ 2.284.532,57, equivalentes a 45,53% s/ as receitas líquidas do período.

### **Despesas Operacionais (Administrativas e com Vendas)**

Em 30-04-2016 apresentou saldo de R\$ 866.775,47, equivalentes a 15,93% s/ as receitas líquidas do período;

Em 31-05-2016 apresentou saldo de R\$ 1.109.838,50, equivalentes a 22,12% s/ as receitas líquidas do período.

### **Despesas Financeiras**

Em 30-04-2016 apresentou saldo de R\$ 33.771,75, representado 0,62% s/receitas líquidas no período;

Em 31-05-2016 apresentou saldo de R\$ 44.264,14, representado 0,88% s/receitas líquidas no período.

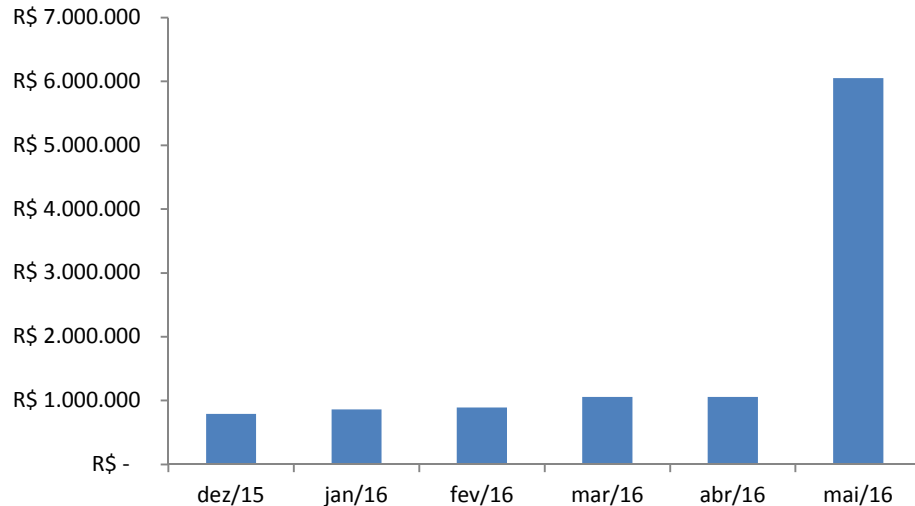
### **Lucros/Prejuízos**

Em 30-04-2016 apresentou lucro de R\$ 1.840.292,91, representando 33,82% s/receitas líquidas no período;

Em 31-05-2016 apresentou lucro de R\$ 1.401.615,37, representando 27,93% s/receitas líquidas no período.

## **EVOLUÇÃO DO FATURAMENTO NOS ÚLTIMOS SEIS MESES**

Faturamento - PREMIER		
Período	Valor	AV%
dez/15	R\$ 789.380	7,37%
jan/16	R\$ 863.918	8,07%
fev/16	R\$ 891.827	8,33%
mar/16	R\$ 1.057.471	9,87%
abr/16	R\$ 1.058.292	9,88%
mai/16	R\$ 6.048.325	56,48%
<b>Total</b>	<b>R\$ 10.709.214</b>	<b>100,00%</b>



### **PREMIER IND PRODS LIMPEZA LTDA.**

#### **A. Funcionários**

14. Os representantes da Recuperanda apresentaram informações referentes ao número de funcionários diretos de Maio de 2016, mostrando que a empresa continua com suas atividades normais.

Empresa	Abril	Mai
PREMIER LTDA	50	51

#### **B. Situação Patrimonial**

15. Destacamos neste relatório, comparativo do balancete do período de Abril de 2016 a Maio de 2016, denota uma situação econômica e financeira perfeitamente normal, sem apresentar variações de monta, ou seja, seus índices permanecem estáveis, tanto no endividamento quanto nos realizáveis, compatíveis com os números até o momento apresentados.

<b>PREMIER IND PRODS LIMPEZA LTDA - BALANCETES VERIFICAÇÃO EM :2016</b>					
<b>ATIVO</b>	<b>ABRIL</b>	<b>MAIO</b>	<b>PASSIVO</b>	<b>ABRIL</b>	<b>MAIO</b>
<b>ATIVO CIRCULANTE</b>			<b>PASSIVO CIRCULANTE</b>		
CAIXA	R\$ -	R\$ -	EMPREST. INSTITUICAO FINANCEIRA	R\$ -	R\$ -
BANCO C/MOVIMENTO	R\$ 21.032,16	R\$ 29.351,46	FORNECEDORES	R\$ 1.112.357,43	R\$ 1.085.780,76
APLICACAO FINANCEIRA	R\$ 1.310.399,99	R\$ 1.238.037,93	FORNECEDORES INTERCOMPANY	R\$ 22.000,00	R\$ -
CONTAS VINCULADAS	R\$ 6.735,47	R\$ 6.717,92	IMP. E CONTRIB. A RECOLHER	R\$ 652.246,86	R\$ 667.895,06
CLIENTES A RECEBER	R\$ 1.460.787,54	R\$ 1.874.195,75	HONORARIOS E SALARIOS A PAGAR	R\$ 21.455,47	R\$ 31.344,86
CLIENTES A RECEBER-INTERCOMPANY	R\$ -	R\$ -	OUTRAS OBRIGACOES	R\$ 44.447,99	R\$ 41.780,98
(-)DUPLICATAS DESCONTADAS	R\$ 80.097,50	R\$ 72.907,52	PROVISIOS	R\$ 140.701,30	R\$ 138.692,30
(-) PROV. P/ DEVEDORES DUVIDOSOS	-R\$ 57.720,17	-R\$ 56.839,09	CONTAS CORRENTES	R\$ 10.460.748,45	R\$ 10.800.718,85
ESTOQUE	R\$ 571.899,27	R\$ 628.105,97	RECEITAS ANTECIPADAS	R\$ 1.896,34	R\$ 30.834,79
IMPOSTOS A RECUPERAR	R\$ 5.631,46	R\$ 5.631,46	<b>TOTAL DO PASSIVO CIRCULANTE</b>	<b>R\$ 12.455.853,84</b>	<b>R\$ 12.797.047,60</b>
OUTROS CREDITOS	R\$ 531.842,26	R\$ 521.011,11			
DESPESAS ANTECIPADAS	R\$ -	R\$ -	<b>PASSIVO EXIGIVEL A LONGO PRAZO</b>		
CONTAS CORRENTES	R\$ -	R\$ -	EMPREST. INSTITUICAO FINANCEIRA	R\$ -	R\$ -
<b>TOTAL DO ATIVO CIRCULANTE</b>	<b>R\$ 3.930.705,48</b>	<b>R\$ 4.319.120,03</b>	IMP. PARCEL./CONTINGÊNCIAS	R\$ 593.823,27	R\$ 588.583,83
<b>ATIVO REALIZAVEL A LONGO PRAZO</b>			<b>TOTAL DO PASSIVO EXIG.LONGO PRAZO</b>	<b>R\$ 593.823,27</b>	<b>R\$ 588.583,83</b>
INVEST TEMPORARIOS A LONGO PRAZO	R\$ 1.826,50	R\$ 1.826,50			
IMPOSTOS A RECUPERAR	R\$ -	R\$ -	<b>PATRIMONIO LIQUIDO</b>		
<b>TOTAL ATIVO REALIZ. A LONGO PRAZO</b>	<b>R\$ 1.826,50</b>	<b>R\$ 1.826,50</b>	CAPITAL SOCIAL	R\$ 200.000,00	R\$ 200.000,00
<b>ATIVO PERMANENTE</b>			RESERVA LEGAL	R\$ 1.084.475,02	R\$ 1.084.475,02
INVESTIMENTOS - EQUIV.PATRIM.			LUCROS OU PREJUIZOS ACUMULADOS	-R\$ 8.970.899,81	-R\$ 8.970.899,81
<b>IMOBILIZADO</b>			RESULTADO DO EXERCICIO	R\$ 88.664,22	R\$ 164.524,17
<b>CUSTO DE AQUISIÇÃO</b>	R\$ 5.863.844,01	R\$ 5.894.971,17	RESULTADO DO EXERCÍCIO APÓS RJ	R\$ -	
(-) DEPREC. ACUMULADAS	-R\$ 4.344.459,45	-R\$ 4.352.186,89	AJUSTE DE ATIVOS E REAVALIACAO	R\$ -	R\$ -
CONTA DE COMPENSAÇÃO ATIVA	R\$ 161.600,00	R\$ 161.600,00	CONTA DE COMPENSAÇÃO PASSIVA	R\$ 161.600,00	R\$ 161.600,00
<b>TOTAL DO ATIVO PERMANENTE</b>	<b>R\$ 1.680.984,56</b>	<b>R\$ 1.704.384,28</b>	<b>TOTAL DO PATRIMONIO LÍQUIDO</b>	<b>-R\$ 7.436.160,57</b>	<b>-R\$ 7.360.300,62</b>
<b>SOMA DO ATIVO</b>	<b>R\$ 5.613.516,54</b>	<b>R\$ 6.025.330,81</b>	<b>SOMA DO PASSIVO</b>	<b>R\$ 5.613.516,54</b>	<b>R\$ 6.025.330,81</b>

### C. Demonstração do Resultado

16. Com base na Demonstração dos Resultados mensais do período analisado, fornecida pela recuperanda, destacamos primeiramente o aumento do faturamento no período, de R\$ R\$ 1.058.291,93 no mês de Abril de 2016, para R\$ 1.110.472,95 em Abril de 2016, representando um acréscimo de 4,93% no período, apresentou lucro de R\$ 39.901,36, no mês de Março/2016, face um lucro de R\$ 75.859,95, no mês de Maio/2016, um aumento de 90,12%, no período.

<b>PREMIER IND PRODS LIMPEZA LTDA.</b>		
PERÍODO	ABRIL	MAIO
<b>RECEITA OPERACIONAL BRUTA</b>	<b>R\$ 1.058.291,93</b>	<b>R\$ 1.110.472,95</b>
Vendas Gerais Produtos	R\$ 1.058.291,93	R\$ 1.110.472,95
Vendas Intercompany		
<b>(-) DEDUÇÕES DA RECEITA OPERACIONAL</b>	<b>-R\$ 287.623,85</b>	<b>-R\$ 326.614,77</b>
(-)Deduções/ Impostos s/ Vendas	-R\$ 287.623,85	-R\$ 326.614,77
<b>RECEITA OPERACIONAL LÍQUIDA</b>	<b>R\$ 770.668,08</b>	<b>R\$ 783.858,18</b>
<b>(-) CUSTOS DOS PRODUTOS VENDIDOS</b>	<b>-R\$ 543.595,89</b>	<b>-R\$ 530.039,76</b>
(-) Custos Dos Produtos Vendidos	-R\$ 543.595,89	-R\$ 530.039,76
<b>(=) LUCRO BRUTO OPERACIONAL</b>	<b>R\$ 227.072,19</b>	<b>R\$ 253.818,42</b>
<b>(-) DESPESAS OPERACIONAIS</b>	<b>-R\$ 160.417,37</b>	<b>-R\$ 144.760,75</b>
Despesas Administrativas	-R\$ 210.983,34	-R\$ 207.136,83
Despesas com Vendas	-R\$ 46.275,99	-R\$ 34.566,95
Outras Despesas/Receitas Operacionais	R\$ 96.841,96	R\$ 96.943,03
<b>(=) RESULTADO OPERACIONAL</b>	<b>R\$ 66.654,82</b>	<b>R\$ 109.057,67</b>
<b>(-) RECEITAS/DESPESAS FINANC. LÍQUIDAS</b>	<b>-R\$ 12.431,73</b>	<b>-R\$ 11.615,99</b>
(-) RECEITAS/DESPESAS FINANC. LÍQUIDAS	-R\$ 12.431,73	-R\$ 11.615,99
(+) RECEITAS EXTRA OPERACIONAL	R\$ -	R\$ -
(-) PROV P/PAGTº IRPJ/CSLL	-R\$ 14.321,73	-R\$ 21.581,73
<b>(=) RESULT. DO PERÍODO EXERCÍCIO</b>	<b>R\$ 39.901,36</b>	<b>R\$ 75.859,95</b>

## **Resultados**

Receitas líquidas em 30-04-2016 R\$ 770.668,08;

Receitas líquidas em 31-05-2016 R\$ 783.858,18.

## **Margem Bruta**

Em 30-04-2016 apresentou um lucro bruto de R\$ 227.072,19, equivalentes a 29,46% s/receitas líquidas;

Em 31-05-2016 apresentou um lucro bruto de R\$ 253.818,42, equivalentes a 32,38% s/receitas líquidas.

## **Custos dos Produtos/Serviços Vendidos**

Em 30-04-2016 apresentou um custo de R\$ 543.595,89, equivalentes a 70,54% s/ as receitas líquidas do período;



Em 31-05-2016 apresentou um custo de R\$ 530.039,76, equivalentes a 67,62% s/ as receitas líquidas do período.

### **Despesas Operacionais (Administrativas e com Vendas)**

Em 30-04-2016 apresentou saldo de R\$ 160.417,37, equivalentes a 20,82% s/ as receitas líquidas do período;

Em 31-05-2016 apresentou saldo de R\$ 144.760,75, equivalentes a 18,47% s/ as receitas líquidas do período.

### **Despesas Financeiras**

Em 30-04-2016 apresentou saldo de R\$ 12.431,73, representado 1,61% s/receitas líquidas no período;

Em 31-05-2016 apresentou saldo de R\$ 11.615,99, representado 1,48% s/receitas líquidas no período.

### **Lucros/Prejuízos**

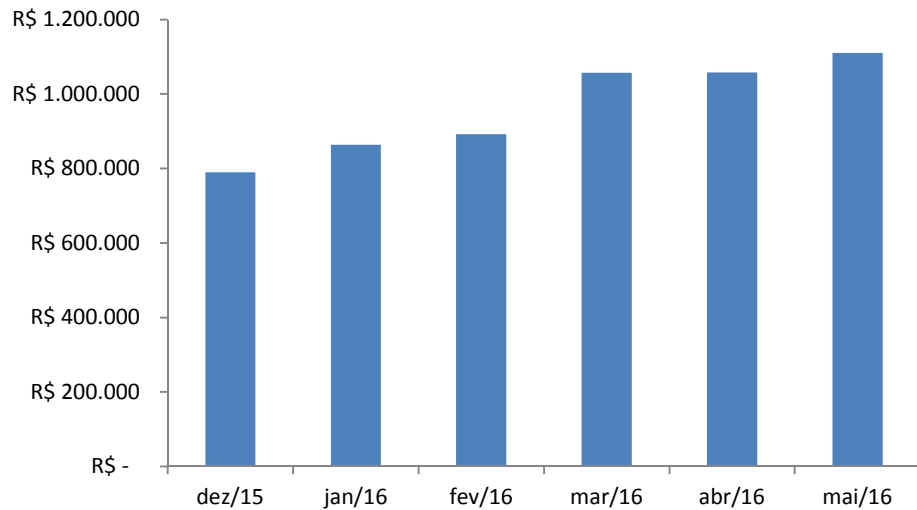
Em 30-04-2016 apresentou lucro de R\$ 39.901,36, representando 5,18% s/receitas líquidas no período;

Em 31-05-2016 apresentou lucro de R\$ 75.859,95, representando 9,68% s/receitas líquidas no período.

## **EVOLUÇÃO DO FATURAMENTO NOS ÚLTIMOS SEIS MESES**

Faturamento - PREMIER		
Período	Valor	AV%
dez/15	R\$ 789.380	13,68%
jan/16	R\$ 863.918	14,97%
fev/16	R\$ 891.827	15,45%
mar/16	R\$ 1.057.471	18,32%
abr/16	R\$ 1.058.292	18,34%
mai/16	R\$ 1.110.473	19,24%
<b>Total</b>	<b>R\$ 5.771.362</b>	<b>100,00%</b>

**LASPRO**  
ADVOGADOS ASSOCIADOS



## **OLEAGINOSAS MARANHENSES S/A.**

### **A. Funcionários**

17. Os representantes da Recuperanda não apresentaram informações referentes ao número de funcionários diretos de Maio de 2016.

### **B. Situação Patrimonial**

18. Destacamos neste relatório, comparativo do balancete do período de Maio de 2016 a Maio de 2016, denota uma situação econômica e financeira perfeitamente normal, sem apresentar variações de monta, ou seja, seus índices permanecem estáveis, tanto no endividamento quanto nos realizáveis, compatíveis com os números até o momento apresentados.

<b>OLEAGINOSAS MARANHENSE S/A - BALANCETES VERIFICAÇÃO EM: 2016</b>					
<b>ATIVO</b>	<b>ABRIL</b>	<b>MAIO</b>	<b>PASSIVO</b>	<b>ABRIL</b>	<b>MAIO</b>
<b>ATIVO CIRCULANTE</b>			<b>PASSIVO CIRCULANTE</b>		
CAIXA	R\$ -	R\$ -	EMPREST. INSTITUICAO FINANCEIRA	R\$ 425.843,46	R\$ 411.228,55
BANCO/MOVIMENTO	R\$ 380.122,27	R\$ 384.189,24	FORNECEDORES	R\$ 6.203.727,20	R\$ 6.204.182,92
APLICACAO FINANCEIRA	R\$ -	R\$ -	FORNECEDORES INTERCOMPANY	R\$ -	
CONTAS VINCULADAS	R\$ 442,96	R\$ 442,96	IMP. E CONTRIB. A RECOLHER	R\$ 5.328.342,97	R\$ 5.352.985,72
CLIENTES A RECEBER	R\$ 792.335,05	R\$ 692.335,05	HONORARIOS E SALARIOS A PAGAR	R\$ 119.286,92	R\$ 115.643,61
CLIENTES A RECEBER-INTERCOMPANY	R\$ -	R\$ -	OUTRAS OBRIGACOES	R\$ 374.863,94	R\$ 374.863,94
(-)DUPLICATAS DESCONTADAS	R\$ -	R\$ -	PROVISOES	R\$ 13.993,79	R\$ 15.484,55
(-) PROV. P/ DEVEDORES DUVIDOSOS	-R\$ 198.968,17	-R\$ 199.048,17	CONTAS CORRENTES	R\$ 2.747.591,36	R\$ 2.721.191,36
ESTOQUE	R\$ 1.405,85	R\$ 1.405,85	RECEITAS ANTECIPADAS	R\$ 66.611,15	R\$ 66.611,15
IMPOSTOS A RECUPERAR	R\$ 546.293,17	R\$ 546.293,17	<b>TOTAL DO PASSIVO CIRCULANTE</b>	<b>R\$ 15.280.260,79</b>	<b>R\$ 15.262.191,80</b>
OUTROS CREDITOS	R\$ 540.219,76	R\$ 543.394,75			
DESPESAS ANTECIPADAS	R\$ 15.000,00	R\$ 15.000,00	<b>PASSIVO EXIGIVEL A LONGO PRAZO</b>		
CONTAS CORRENTES	R\$ -	R\$ -	EMPRESTIMO INSTITUICAO FINANCEIRA	R\$ 1.249.999,99	R\$ 1.224.999,99
<b>TOTAL DO ATIVO CIRCULANTE</b>	<b>R\$ 2.076.850,89</b>	<b>R\$ 1.984.012,85</b>	IMPOSTOS PARCELADOS/CONTINGÊNCIA	R\$ 3.083.851,24	R\$ 3.083.851,24
			CONTINGÊNCIAS TRIBUT. E TRABALHISTAS	R\$ 275.378,24	R\$ 275.378,24
<b>ATIVO REALIZAVEL A LONGO PRAZO</b>			<b>TOTAL DO PASSIVO EXIG.LONGO PRAZO</b>	<b>R\$ 4.609.229,47</b>	<b>R\$ 4.584.229,47</b>
INVEST TEMPORARIOS A LONGO PRAZO	R\$ -	R\$ -	<b>PATRIMONIO LIQUIDO</b>		
IMPOSTOS A RECUPERAR	R\$ 2.578.635,49	R\$ 2.578.635,49	CAPITAL SOCIAL	R\$ 11.250.000,00	R\$ 11.250.000,00
<b>TOTAL ATIVO REALIZ. A LONGO PRAZO</b>	<b>R\$ 2.578.635,49</b>	<b>R\$ 2.578.635,49</b>	RESERVA DE CAPITAL	R\$ 383.651,71	R\$ 383.651,71
<b>ATIVO PERMANENTE</b>			LUCROS OU PREJUIZOS ACUMULADOS	-R\$ 25.265.996,34	-R\$ 25.265.996,34
INVESTIMENTOS - EQUIV.PATRIM.	R\$ 12.406,80	R\$ 12.406,80	RESULTADO DO EXERCICIO	-R\$ 231.903,58	-R\$ 285.449,29
<b>IMOBILIZADO</b>			RESULTADOS DE EXERCICIOS ANTERIORES		
<b>CUSTO DE AQUISIÇÃO</b>	R\$ 13.529.429,55	R\$ 13.529.429,55	AJUSTES DE EXERCICIOS ANTERIORES		
(-) DEPREC. ACUMULADAS	-R\$ 1.625.169,56	-R\$ 1.628.946,22	AJUSTE DE ATIVOS E REAVALIACAO	R\$ 10.546.911,12	R\$ 10.546.911,12
CONTA DE COMPENSAÇÃO ATIVA	R\$ 184.003,25	R\$ 184.003,25	CONTA DE COMPENSAÇÃO PASSIVA	R\$ 184.003,25	R\$ 184.003,25
<b>TOTAL DO ATIVO PERMANENTE</b>	<b>R\$ 12.100.670,04</b>	<b>R\$ 12.096.893,38</b>	<b>TOTAL DO PATRIMONIO LÍQUIDO</b>	<b>-R\$ 3.133.333,84</b>	<b>-R\$ 3.186.879,55</b>
<b>SOMA DO ATIVO</b>	<b>R\$ 16.756.156,42</b>	<b>R\$ 16.659.541,72</b>	<b>SOMA DO PASSIVO</b>	<b>R\$ 16.756.156,42</b>	<b>R\$ 16.659.541,72</b>

### C. Demonstração do Resultado

19. Com base na Demonstração dos Resultados mensais do período analisado, fornecida pelas Recuperandas, a empresa não apresentou receitas de vendas, porém, mantém despesas operacionais e financeiras. Em Abril de 2016 apresentou prejuízo de -R\$ 62.701,79, face um prejuízo de -R\$ 53.545,71 em Maio de 2016.

<b>OLEAGINOSAS MARANHENSE S/A</b>		
<u>PERÍODO</u>	<u>ABRIL</u>	<u>MAIO</u>
<b>RECEITA OPERACIONAL BRUTA</b>	R\$ -	R\$ -
Vendas Gerais Produtos		
Vendas Intercompany		
<b>(-) DEDUÇÕES DA RECEITA OPERACIONAL</b>	R\$ -	R\$ -
(-)Deduções/ Impostos s/ Vendas		
<b>RECEITA OPERACIONAL LÍQUIDA</b>	R\$ -	R\$ -
<b>(-) CUSTOS DOS PRODUTOS VENDIDOS</b>	R\$ -	R\$ -
(-) Custos Dos Produtos Vendidos		
<b>(=) LUCRO BRUTO OPERACIONAL</b>	R\$ -	
<b>(-) DESPESAS OPERACIONAIS</b>	-R\$ 21.607,60	-R\$ 10.407,04
Despesas Administrativas	-R\$ 21.607,60	-R\$ 10.407,04
Despesas com Vendas	R\$ -	
<b>(=) RESULTADO OPERACIONAL</b>	-R\$ 21.607,60	-R\$ 10.407,04
<b>(-) RECEITAS/DESPESAS FINANC. LÍQUIDAS</b>	-R\$ 41.094,19	-R\$ 43.138,67
(-) RECEITAS/DESPESAS FINANC. LÍQUIDAS	-R\$ 41.094,19	-R\$ 43.138,67
<b>(+) RECEITAS EXTRA OPERACIONAL</b>	R\$ -	R\$ -
(-) PROV P/PAGTº IRPJ/CSLL	R\$ -	R\$ -
<b>(=) RESULT. DO PERÍODO EXERCÍCIO</b>	-R\$ 62.701,79	-R\$ 53.545,71

## ROSATEX DO NORDESTE PROD. SANEANTES LTDA.

### A. Funcionários

20. Os representantes da Recuperanda apresentaram informações referentes ao número de funcionários diretos de Maio de 2016, mostrando que a empresa continua com suas atividades normais.

Empresa	Abril	Maio
ROSATEX LTDA	87	94

### B. Situação Patrimonial

21. Destacamos neste relatório, comparativo do balancete do período Abril de 2016 a Maio de 2016, denota uma situação econômica e financeira perfeitamente normal, sem apresentar variações de monta, ou seja,

seus índices permanecem estáveis, tanto no endividamento quanto nos realizáveis, compatíveis com os números até o momento apresentados.

<b>ROSATEX DO NORDESTE PRODS. SANEANTES LTDA - BALANCETES VERIFICAÇÃO EM:</b>					
<b>ATIVO</b>	<b>ABRIL</b>	<b>MAIO</b>	<b>PASSIVO</b>	<b>ABRIL</b>	<b>MAIO</b>
<b>ATIVO CIRCULANTE</b>			<b>PASSIVO CIRCULANTE</b>		
CAIXA	R\$ -	R\$ -	EMPRES. INSTIT. FINANCEIRA	R\$ -	R\$ -
BANCO C/MOVIMENTO	R\$ 1.319,84	R\$ 108.121,56	FORNECEDORES	R\$ 2.619.314,66	R\$ 2.414.322,93
APLICACAO FINANCEIRA	R\$ 1.260.295,61	R\$ 1.264.038,94	FORNECEDORES INTERCOMPANY	R\$ -	R\$ -
CONTAS VINCULADAS	R\$ 2.969,95	R\$ 2.968,01	IMP. E CONTRIB. A RECOLHER	R\$ 10.618.383,52	R\$ 8.422.261,47
CLIENTES A RECEBER	R\$ 9.939.616,74	R\$ 8.375.118,85	HONOR. E SALARIOS A PAGAR	R\$ 39.957,07	R\$ 49.767,59
CLIENTES A RECEBER-INTERCOMPANY	R\$ -	R\$ 779,43	OUTRAS OBRIGACOES	R\$ 357.696,41	R\$ 289.940,44
(-)DUPLICATAS DESCONTADAS	R\$ 596.076,34	R\$ 480.934,24	PROVISOES	R\$ 261.034,07	R\$ 574.436,01
(-) PROV. P/ DEVEDORES DUVIDOSOS	-R\$ 223.827,76	-R\$ 223.827,98	CONTAS CORRENTES	R\$ 1.200.000,00	R\$ 1.200.000,00
ESTOQUE	R\$ 4.110.785,28	R\$ 4.644.833,79	RECEITAS ANTECIPADAS	R\$ 48.593,28	R\$ 66,86
IMPOSTOS A RECUPERAR	R\$ 58.262,57	R\$ 63.053,71	<b>TOTAL DO PASSIVO CIRCULANTE</b>	<b>R\$ 15.144.979,01</b>	<b>R\$ 12.950.795,30</b>
OUTROS CREDITOS	R\$ 419.365,33	R\$ 1.037.607,35			
DESPESAS ANTECIPADAS	R\$ 8.000,00	R\$ 4.000,00	<b>PASSIVO EXIGIVEL A LONGO PRAZO</b>		
CONTAS CORRENTES	R\$ 4.219.110,62	R\$ 5.238.143,05	EMPRESTIMO INSTITUICAO FINANCEIRA	R\$ -	R\$ -
<b>TOTAL DO ATIVO CIRCULANTE</b>	<b>R\$ 20.391.974,52</b>	<b>R\$ 20.777.968,97</b>	IMPOSTOS PARCELADOS	R\$ 1.185.861,97	R\$ 3.397.757,77
<b>ATIVO REALIZAVEL A LONGO PRAZO</b>			<b>TOTAL DO PASSIVO EXIG. LONGO PRAZO</b>	<b>R\$ 1.185.861,97</b>	<b>R\$ 3.397.757,77</b>
INVEST TEMPORARIOS A LONGO PRAZO	R\$ -	R\$ -	<b>PATRIMONIO LIQUIDO</b>		
IMPOSTOS A RECUPERAR	R\$ -	R\$ -	CAPITAL SOCIAL	R\$ 50.000,00	R\$ 50.000,00
<b>TOTAL ATIVO REALIZ. A LONGO PRAZO</b>	<b>R\$ -</b>	<b>R\$ -</b>	CAPITAL A INTEGRALIZAR	R\$ -	R\$ -
<b>ATIVO PERMANENTE</b>			LUCROS OU PREJUIZOS ACUMULADOS	R\$ 5.944.366,52	R\$ 5.944.366,52
INVESTIMENTOS - EQUIV. PATRIM.	R\$ -	R\$ -	RESULT. DO EXERCÍCIO	R\$ 1.186.508,55	R\$ 927.544,02
<b>IMOBILIZADO</b>			RESULT. DE EXERC. ANTERIORES	R\$ -	R\$ -
<b>CUSTO DE AQUISIÇÃO</b>	R\$ 3.787.816,76	R\$ 3.185.713,22	RESULT. APURADOS APÓS RJ	R\$ -	R\$ -
(-) DEPREC. ACUMULADAS			AJUSTES DE EXERC. ANTERIORES	R\$ -	R\$ -
(-) DEPREC. ACUMULADAS	-R\$ 668.075,23	-R\$ 693.218,58	AJUSTE DE ATIVOS E REAVALIACAO	R\$ -	R\$ -
CONTA DE COMPENSAÇÃO ATIVA	R\$ 34.520,88	R\$ 34.520,88	CONTA DE COMPENSAÇÃO PASSIVA	R\$ 34.520,88	R\$ 34.520,88
<b>TOTAL DO ATIVO PERMANENTE</b>	<b>R\$ 3.154.262,41</b>	<b>R\$ 2.527.015,52</b>	<b>TOTAL DO PATRIMONIO LÍQUIDO</b>	<b>R\$ 7.215.395,95</b>	<b>R\$ 6.956.431,42</b>
<b>SOMA DO ATIVO</b>	<b>R\$ 23.546.236,93</b>	<b>R\$ 23.304.984,49</b>	<b>SOMA DO PASSIVO</b>	<b>R\$ 23.546.236,93</b>	<b>R\$ 23.304.984,49</b>

## C. Demonstração do Resultado

22. Com base na Demonstração dos Resultados mensais do período analisado, fornecida pela Recuperanda, destacamos primeiramente a queda do faturamento no período, de R\$ R\$ 6.523.373,31, no mês de Abril de 2016, para R\$ 5.173.848,83 no mês de Maio de 2016, representando um decréscimo de 20,69% no período, apresentou lucro de R\$ 256.616,52, no mês de Abril/2016, face um prejuízo de -R\$ 258.964,53, no mês de Maio.

**LASPRO**  
ADVOGADOS ASSOCIADOS

ROSATEX DO NORDESTE LTDA		
PERÍODO	ABRIL	MAIO
<b>RECEITA OPERACIONAL BRUTA</b>	<b>R\$ 6.523.373,31</b>	<b>R\$ 5.173.848,83</b>
Vendas Gerais Produtos	R\$ 6.523.373,31	R\$ 5.173.848,83
Vendas Intercompany	R\$ -	R\$ -
<b>(-) DEDUÇÕES DA RECEITA OPERACIONAL</b>	<b>-R\$ 1.551.254,20</b>	<b>-R\$ 1.190.345,55</b>
(-)Deduções/ Impostos s/ Vendas	-R\$ 1.551.254,20	-R\$ 1.190.345,55
<b>RECEITA OPERACIONAL LÍQUIDA</b>	<b>R\$ 4.972.119,11</b>	<b>R\$ 3.983.503,28</b>
<b>(-) CUSTOS DOS PRODUTOS VENDIDOS</b>	<b>-R\$ 2.933.027,28</b>	<b>-R\$ 2.258.370,15</b>
(-) Custos Dos Produtos Vendidos	-R\$ 2.933.027,28	-R\$ 2.258.370,15
<b>(=) LUCRO BRUTO OPERACIONAL</b>	<b>R\$ 2.039.091,83</b>	<b>R\$ 1.725.133,13</b>
<b>(-) DESPESAS OPERACIONAIS</b>	<b>-R\$ 1.891.027,58</b>	<b>-R\$ 2.136.835,65</b>
Despesas Administrativas	-R\$ 1.443.538,28	-R\$ 1.775.975,28
Despesas com Vendas	-R\$ 447.489,30	-R\$ 360.860,37
<b>(=) RESULTADO OPERACIONAL</b>	<b>R\$ 148.064,25</b>	<b>-R\$ 411.702,52</b>
<b>(-) RECEITAS/DESPESAS FINANC. LÍQUIDAS</b>	<b>-R\$ 22.021,45</b>	<b>-R\$ 48.716,88</b>
(-) RECEITAS/DESPESAS FINANC. LÍQUIDAS	-R\$ 22.021,45	-R\$ 48.716,88
<b>(+) RECEITAS/DESPESAS NÃO OPERAC</b>	<b>-R\$ 279,72</b>	<b>-R\$ 22.507,47</b>
(+) RECEITAS EXTRA OPERACIONAL	R\$ 268.992,72	R\$ 223.962,34
(-) PROV P/PAGTº IRPJ/CSLL	-R\$ 138.139,28	R\$ -
<b>(=) RESULT. DO PERÍODO EXERCÍCIO</b>	<b>R\$ 256.616,52</b>	<b>-R\$ 258.964,53</b>

## **Resultados**

Receitas líquidas em 30-04-2016 R\$ 4.972.119,21;

Receitas líquidas em 31-05-2016 R\$ 3.983.503,28.

## **Margem Bruta**

Em 30-04-2016 apresentava um lucro bruto de R\$ 2.039.091,83, equivalentes a 41,01% s/receitas líquidas;

Em 31-05-2016 apresentava um lucro bruto de R\$ 1.725,133, 13, equivalentes a 43,31% s/receitas líquidas.

## **Custos dos Produtos/Serviços Vendidos**

Em 30-04-2016 apresentava um custo de R\$ 2.933.027,28, equivalentes a 58,99% s/ as receitas líquidas do período;

Em 31-05-2016 apresentava um custo de R\$ 2.258.370,15, equivalentes a 56,69% s/ as receitas líquidas do período.

### **Despesas Operacionais (Administrativas e com Vendas)**

Em 30-04-2016 apresentava saldo de R\$ 1.891.027,58, equivalentes a 38,03% s/ as receitas líquidas do período;

Em 31-05-2016 apresentava saldo de R\$ 2.136.835,65, equivalentes a 53,64% s/ as receitas líquidas do período.

### **Despesas Financeiras**

Em 30-04-2016 apresentava saldo de R\$ 22.021,45, representando 0,44% s/receitas líquidas no período;

Em 31-05-2016 apresentava saldo de R\$ 48.716,88, representando 1,22% s/receitas líquidas no período.

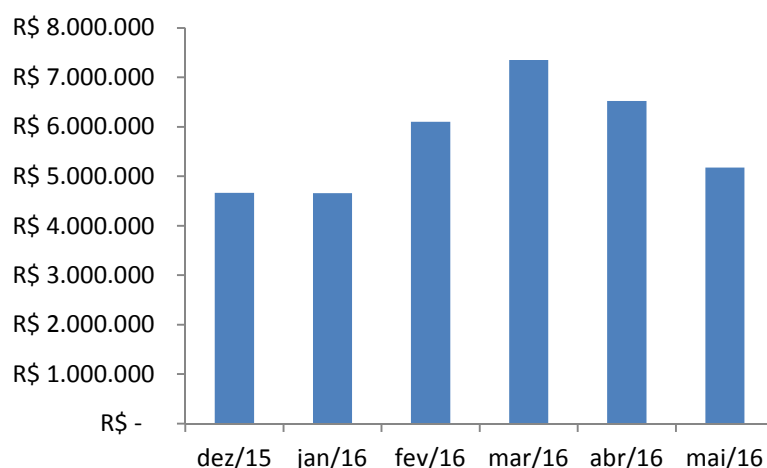
### **Lucros/Prejuízos**

Em 30-04-2016 apresentava lucro de R\$ 256.616,52, representando 5,16% s/receitas líquidas no período;

Em 31-05-2016 apresentava prejuízo de R\$ 258.964,53, representando 6,50% s/receitas líquidas no período.

## **EVOLUÇÃO DO FATURAMENTO NOS ÚLTIMOS SEIS MESES**

Faturamento - ROSATEX		
Período	Valor	AV%
dez/15	R\$ 4.666.943	13,54%
jan/16	R\$ 4.657.305	13,51%
fev/16	R\$ 6.100.283	17,70%
mar/16	R\$ 7.348.202	21,32%
abr/16	R\$ 6.523.373	18,92%
mai/16	R\$ 5.173.849	15,01%
<b>Total</b>	<b>R\$ 34.469.956</b>	<b>100,00%</b>



### **PASSIVO TRIBUTÁRIO**

Empresa	Abril	Mai
Gtex Brasil	R\$ 34.459.507,40	R\$ 34.391.026,32
Nutrix	R\$ 1.557.881,93	R\$ 1.666.297,53
Oleaginosas	R\$ 8.412.194,21	R\$ 8.436.836,96
Premier	R\$ 1.044.880,46	R\$ 1.055.289,22
Rosatex	R\$ 11.804.245,49	R\$ 11.820.019,24
União Fabril	R\$ 34.398.220,01	R\$ 34.474.472,03
<b>TOTAL</b>	<b>R\$ 91.676.929,50</b>	<b>R\$ 91.843.941,30</b>

#### **D. Pagamento de Impostos**

23. As empresas apresentaram planilha com informações sobre compensação de impostos, quais sejam PIS, COFINS CSLL, bem



como guias de recolhimento e de comprovantes dos pagamentos de FGTS, GPS e IRRF.

## II – ENCERRAMENTO

24. Sendo o que tinha para o momento, este Administrador Judicial se coloca à disposição deste Douto Juízo e Ilustre Cartório para quaisquer esclarecimentos que se façam necessário.

Termos em que,  
Pede deferimento.

São Paulo, 29 de Junho de 2016.

  
**Oreste Nestor de Souza Laspro**  
**Administrador Judicial**  
**OAB/SP n° 98.628**

  
**Inácia Aparecida Gomes da Silva**  
**Perita Contadora**  
**CRC 1SP286986/O-0**