



Identificar-se

&gt; Bem-vindo &gt; Peticionamento Eletrônico &gt; Peticionamento Eletrônico de 1º Grau &gt; Petição Intermediária de 1º Grau

MENU

## Petição Intermediária de 1º Grau



### Operação realizada com sucesso

- Prezado ORESTE NESTOR DE SOUZA LASPRO, todos documentos foram assinados e protocolados com sucesso. O processo foi protocolado com o número **WJMJ.17.41433938-6** em **08/12/2017 18:08:40**.

### Orientações

- Um e-mail foi enviado para **oreste.laspro@laspro.com.br** com os dados deste protocolo.
- Após a sua petição ser recebida e encaminhada pelo Tribunal, será possível acompanhar o andamento do processo através da **Consulta de Processos Online** existente no portal.

### Peticionante

Nome : ORESTE NESTOR DE SOUZA LASPRO

### Protocolo

Foro : Foro Central Cível  
Processo : 1069420-76.2017.8.26.0100  
Protocolo : WJMJ.17.41433938-6  
Tipo da petição : Petições Diversas  
Assunto principal : Concurso de Credores  
Data/Hora : 08/12/2017 18:08:40

### Partes

Solicitante : Laspro Consultores Ltda.

### Documentos Protocolados

 Exibindo todos documentos >>Exibir 3 primeiros

Petição\* : UTC RMA Julho a Setembro 2017.pdf  
Documento 1 : DOC. 01 - JULHO\_I.pdf  
Documento 1 : DOC. 01 - JULHO\_II.pdf  
Documento 2 : DOC. 02 - AGOSTO\_I.pdf  
Documento 2 : DOC. 02 - AGOSTO\_II.pdf  
Documento 3 : DOC. 03 - SETEMBRO\_I.pdf  
Documento 3 : DOC. 03 - SETEMBRO\_II.pdf

### Downloads

Anexar documentos : Realizar download dos documentos da petição  
Recibo : Realizar download do recibo



**TRIBUNAL DE JUSTIÇA DO  
ESTADO DE SÃO PAULO  
PODER JUDICIÁRIO**

**RECIBO DO PROTOCOLO  
PETICIONAMENTO INTERMEDIARIA - PRIMEIRO GRAU**

**Dados Básicos**

Foro:	Foro Central Cível
Processo:	10694207620178260100
Classe do Processo:	Petições Diversas
Data/Hora:	08/12/2017 18:08:40

**Partes**

Solicitante:	Laspro Consultores Ltda.
--------------	--------------------------

**Documentos**

Petição*:	UTC RMA Julho a Setembro 2017.pdf
Documento 1:	DOC. 01 - JULHO_I.pdf
Documento 1:	DOC. 01 - JULHO_II.pdf
Documento 2:	DOC. 02 - AGOSTO_I.pdf
Documento 2:	DOC. 02 - AGOSTO_II.pdf
Documento 3:	DOC. 03 - SETEMBRO_I.pdf
Documento 3:	DOC. 03 - SETEMBRO_II.pdf

EXCELENTÍSSIMO SENHOR DOUTOR JUIZ DE DIREITO 2ª VARA DE  
FALÊNCIAS E RECUPERAÇÕES JUDICIAIS DO FORO CENTRAL DA  
COMARCA DA CAPITAL DO ESTADO DE SÃO PAULO

**Recuperação Judicial**

**Autos nº 1069420-76.2017.8.26.0100**

**LASPRO CONSULTORES LTDA.**, Administradora Judicial nomeada nos autos da Recuperação Judicial de **UTC PARTICIPAÇÕES S.A. E OUTROS**, doravante “Recuperandas”, vem respeitosamente, à presença de Vossa Excelência, com fulcro no artigo 22, II, “a” e “c” da Lei de Recuperação de Empresas e Falências nº 11.101/2005, apresentar o **Relatório das Atividades das Recuperandas**.

1. Cabe observar que a Recuperanda é a responsável pelo fornecimento das informações acerca de suas atividades contempladas neste Relatório inclusive sob as penas do artigo 171, da Lei 11.101/05.

2. A situação operacional e financeira da Recuperanda é apresentada a partir da análise dos documentos solicitados à Recuperanda conforme Termo de Diligência como segue: **(A)** Balanço Patrimonial, **(B)** Demonstração do Resultado do Exercício, **(C)** Funcionários; **(D)** Faturamento, **(E)** Impostos e **(F)** Extratos, sendo os itens substituídos por “Demais relatórios” no caso de ausência de documentos.

## **I – DA SITUAÇÃO ECONÔMICO-FINANCEIRA**

3. As informações são parte da análise documental e contábil dos documentos disponibilizados pelos representantes das Recuperandas conforme solicitado no Termo de Diligência.

4. As demonstrações contábeis que seguem, sendo elas, Balanço Patrimonial e Demonstração do Resultado do Exercício, foram compiladas dos balancetes, estão apresentadas em reais com saldo comparativo entre junho, mês abrangido pelo relatório inicial, a setembro de 2017.

### **UTC Participações S.A.**

#### **A. Balanço Patrimonial**

5. Ao analisarmos as variações mensais, verificamos que não ocorreram modificações significativas entre os períodos apresentados, excepcionalmente pela conta “Disponibilidades” que teve saldo reduzido em 93% de agosto para setembro de 2017, restando o saldo de aproximadamente R\$14 mil.

6. A alínea “Outras Contas a Receber” decresceu 52% de junho para julho mantendo um saldo de R\$ 23 milhões (vinte e três milhões), desses, R\$ 20 milhões (vinte milhões) referem-se a dividendos a receber que, segundo informação da Recuperanda, são da Quip S.A. que estão em atraso.

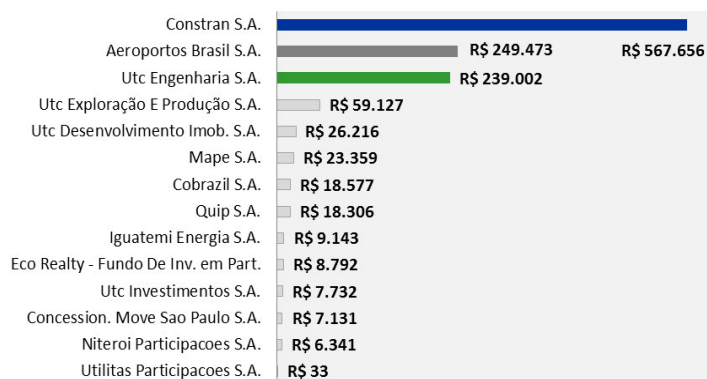
7. Os créditos a receber de sociedades ligadas têm participação de 77% da Recuperanda Constran S.A, conforme se verifica no quadro que segue:

Em R\$

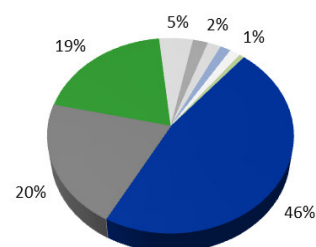
Créditos de sociedades ligadas	jun/17	jul/17	ago/17	set/17	Part.
Constran S/A	96.350.186	94.812.364	95.773.712	95.550.883	77%
Utc Desenvolvimento Imobiliario S/A	7.374.069	7.527.155	7.563.382	7.632.692	6%
Mape S.A.	5.926.726	5.926.726	5.926.726	5.926.726	5%
Utc Di - Projeto Dual	5.390.451	5.390.451	5.390.451	5.390.451	4%
Patrimonial Volga S.A	4.620.002	4.660.950	4.661.393	4.661.393	4%
Niteroi Reparos Navias	594.499	9.004.956	4.357.426	2.492.664	2%
Afs Aeroporto De Feira De Santana S.A	2.067.142	2.262.142	2.262.142	2.262.142	2%
Utilitas Participações	410	410	410	410	0%
Utc Defesa S/A	374	-	-	-	0%
<b>Total</b>	<b>122.323.859</b>	<b>129.585.153</b>	<b>125.935.641</b>	<b>123.917.360</b>	<b>100%</b>

8. Os valores dispendidos com investimentos em sociedades relacionadas têm a maior representatividade no ativo da recuperanda que, em setembro de 2017, representou 81% do ativo total. A também Recuperanda Constran S.A tem 46% dos investimentos, no montante de R\$ 567 milhões (quinhentos e sessenta e sete milhões de reais). Cabe mencionar que estão registrados pelo método de equivalência patrimonial.

**Investimentos em Participações em  
Sociedades - R\$000**



**Participações - %**



9. A representatividade acima é coerente com o objetivo social da recuperanda:

*“A Sociedade tem por fim específico a participação, na qualidade de controladora ou não, no capital de*

*empresas comerciais, industriais ou prestadoras de serviços como sócia, acionista ou quotista, podendo ainda promover aplicações ou tornadas de recursos no mercado financeiro.”*

*Fonte: Demonstrações Financeiras Auditadas em 31/12/2016.*

Em R\$				
Balanco Patrimonial	jun/17	jul/17	ago/17	set/17
<b>Ativo</b>	<b>1.563.948.129</b>	<b>1.545.074.659</b>	<b>1.540.796.836</b>	<b>1.538.451.941</b>
<b>Circulante</b>	<b>52.582.218</b>	<b>26.513.364</b>	<b>25.950.415</b>	<b>25.690.257</b>
Disponivel	110.476	244.587	200.634	13.934
Outras Contas A Receber	49.103.768	23.434.483	23.422.969	23.503.222
Impostos A Compensar/Recuperar	3.363.105	2.834.294	2.326.317	2.172.606
Estoques	4.869	0	495	495
<b>Não Circulante</b>	<b>1.511.365.911</b>	<b>1.518.561.295</b>	<b>1.514.846.421</b>	<b>1.512.761.684</b>
Creditos Sociedades Ligadas E Coli	122.323.859	129.585.153	125.935.641	123.917.360
Impostos Diferidos - LP	82.349.420	82.349.420	82.349.420	82.349.420
Depositos Judiciais	148.107	148.107	148.654	148.107
Valores A Receber	11.250.000	11.250.000	11.250.000	11.250.000
Participacoes Em Sociedades	1.240.888.297	1.240.888.297	1.240.888.297	1.240.888.297
Imobilizado	54.385.873	54.321.041	54.256.210	54.191.380
Intangiveis	20.356	19.277	18.199	17.120

10. No passivo, de acordo com esclarecimentos da Recuperanda, na rubrica de “Impostos sobre Receita” estão contabilizados valores de PIS e COFINS, em atraso, os quais já acumulam aproximadamente R\$ 3 milhões.

11. A conta de “Débitos com Sociedades Ligadas e Controladas” representa 29% do passivo total da Recuperanda, com maior participação da UTC Engenharia S.A., conforme abaixo:

# LASPRO CONSULTORES

Em R\$

<b>Débitos de sociedades ligadas</b>	<b>jun/17</b>	<b>jul/17</b>	<b>ago/17</b>	<b>set/17</b>	<b>Part.</b>
Utc Engenharia S/A	385.403.845	394.257.549	390.560.324	390.189.028	88%
Cobrazil S.A	14.962.547	14.611.547	14.079.420	13.522.396	3%
Iguatemi Energia S.A.	9.296.095	9.296.095	9.295.880	9.295.880	2%
Utc Engenharia S/A - Utc Desenv Imob.	9.095.983	9.095.983	9.095.983	9.095.983	2%
Utc Investimentos S/A	7.678.824	7.678.324	7.678.124	7.678.124	2%
Norteoleum Exploracao E Producao	4.332.974	4.735.770	6.138.191	6.102.682	1%
Utc Engenharia S/A - Iguatemi	5.100.985	5.100.985	5.100.985	5.100.985	1%
Utc Engenharia S/A - Niteroi Reparos	4.289.200	4.289.200	4.289.200	4.289.200	1%
Utc Engenharia S/A - Volga	28.503	28.503	28.503	28.503	0%
<b>Total</b>	<b>440.188.956</b>	<b>449.093.956</b>	<b>446.266.610</b>	<b>445.302.781</b>	<b>100%</b>

12. A alínea “Outras Contas a Pagar” do Passivo de curto e longo prazo referem-se, em sua maioria, a acordo de leniência tendo em julho triplicado seu saldo.

Em R\$

<b>Outras contas a pagar</b>	<b>jun/17</b>	<b>jul/17</b>	<b>ago/17</b>	<b>set/17</b>
Olacyr Francisco De Moraes	24.401.466	24.401.466	24.401.466	24.401.466
Acordo Leniencia CGU/AGU	0	549.058.165	549.058.165	549.058.165
Acordo Leniencia Cade	135.100.740	135.100.740	135.100.740	135.100.740
Lucros Distribuidos	9.183.800	9.183.800	9.183.800	9.183.800
Multicorp Patrimonial Ltda	655.236	655.236	655.236	655.236
<b>Total</b>	<b>169.341.243</b>	<b>718.399.408</b>	<b>718.399.408</b>	<b>718.399.408</b>

13. A maior dívida em curto prazo trata-se de “Debentures”, representando 64% do total do passivo e foram emitidas para liquidar as dívidas bancárias da Recuperanda e que têm vencimento em dezembro de 2019. A variação mensal vista refere-se à apropriação das parcelas para o curto prazo e despesas financeiras.

# LASPRO

## CONSULTORES

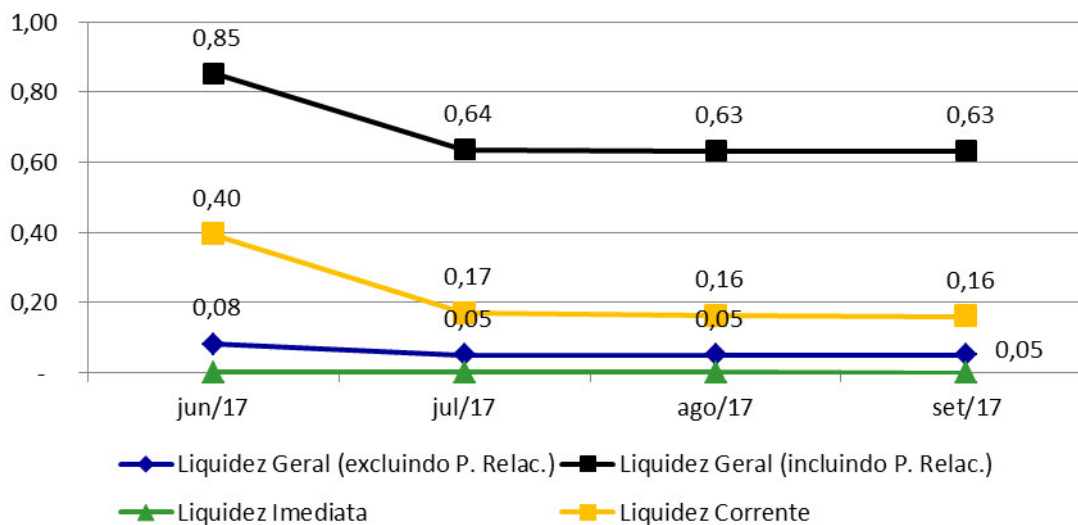
Em R\$

Balço Patrimonial	jun/17	jul/17	ago/17	set/17
<b>Passivo</b>	<b>1.563.948.129</b>	<b>1.545.074.659</b>	<b>1.540.796.836</b>	<b>1.538.451.941</b>
<b>Circulante</b>	<b>133.073.020</b>	<b>155.706.928</b>	<b>158.931.339</b>	<b>159.897.712</b>
Fornecedores	3.196.825	3.647.364	3.996.171	4.070.262
Financiamento Moeda Nacional	9.585.646	10.087.714	10.581.698	11.067.399
Debentures	64.061.125	66.248.431	68.847.243	68.847.243
Impostos Sobre Receita	2.984.833	2.985.915	2.985.169	2.985.022
Retencoes Na Fonte A Recolher	1.719.973	690.873	327.322	341.686
Encargos Sociais A Recolher	8.749.347	12.450.203	12.585.649	12.779.771
Salarios A Pagar	2.925.667	6.401.576	6.401.797	6.553.992
Provisao De Férias e 13°	2.413.152	558.399	569.835	615.883
Outras Contas A Pagar	37.436.453	52.636.453	52.636.453	52.636.453
<b>Não Circulante</b>	<b>1.638.436.024</b>	<b>2.187.854.887</b>	<b>2.191.910.290</b>	<b>2.190.471.702</b>
Emprestimos E Financiamento	29.612.172	29.138.864	28.665.066	28.190.307
Debitos Soc. Ligadas E Controladas	440.188.956	449.093.956	446.266.610	445.302.781
Provisoes	8.793.574	8.793.574	8.793.574	8.793.574
Outras Contas A Pagar - LP	131.904.789	665.762.954	665.762.954	665.762.954
Impostos Diferidos	1.484.626	1.484.626	1.484.626	1.484.626
Outros Debitos C/Investidas	23.981.230	23.981.078	23.981.078	23.981.078
Debentures - LP	1.002.470.678	1.009.599.835	1.016.956.382	1.016.956.382
<b>Patrimonio Liquido</b>	<b>(207.560.915)</b>	<b>(798.487.156)</b>	<b>(810.044.792)</b>	<b>(811.917.473)</b>
Capital Social	503.510.000	503.510.000	503.510.000	503.510.000
Ajustes Da Avaliacao Patrimonial	61.769.108	61.769.108	61.769.108	61.769.108
Reservas De Lucros	(695.220.300)	(695.220.300)	(695.220.300)	(695.220.300)
Reservas Legais	31.331.354	31.331.354	31.331.354	31.331.354
Resultados Abrangentes	(12.189.364)	(12.190.397)	(12.190.397)	(12.190.397)
<b>Resultado do Exercício</b>	<b>(96.761.713)</b>	<b>(687.686.921)</b>	<b>(699.244.557)</b>	<b>(701.117.238)</b>

14. O índice de liquidez geral considera a situação da recuperanda em longo prazo e demonstra que a recuperanda possuía R\$0,05 (cinco centavos) para cada real de dívida em setembro de 2017 se desconsiderarmos as partes relacionadas às empresas coligadas. Incluindo tais relações no índice, a recuperanda demonstra que, para cada real de dívida, sua possibilidade é de R\$0,63 (sessenta e três centavos).



**Índices de Liquidez - UTC Part. - R\$**



**B. Demonstração do Resultado do Exercício**

15. Os valores na coluna intitulada “2017” referem-se ao acumulado do ano e a análise vertical dá-se da comparação das referidas alíneas com a receita líquida, no valor de R\$ 83,6 (oitenta e três mil e seiscentos reais).

16. A receita da Recuperanda provém de aluguéis, motivo pela qual não ocorrem custos da operação/produtos vendidos.

17. Em julho de 2017 houve despesa relacionada ao acordo de leniência da CGU/AGU, apresentada na alínea de “Despesas não Dedutíveis”, e que contribuiu consideravelmente para o resultado negativo da Recuperanda aumentando-o em 575 milhões (quinhentos e setenta e cinco milhões de reais).

18. As despesas com juros contabilizadas nas “Despesas Financeiras” que, até setembro de 2017, totalizaram R\$ 80 milhões (oitocentos milhões de reais), também impactam o resultado negativo da Recuperanda.

19. Até o fim do terceiro trimestre de 2017, haviam contabilizados R\$ 701 milhões em prejuízos.

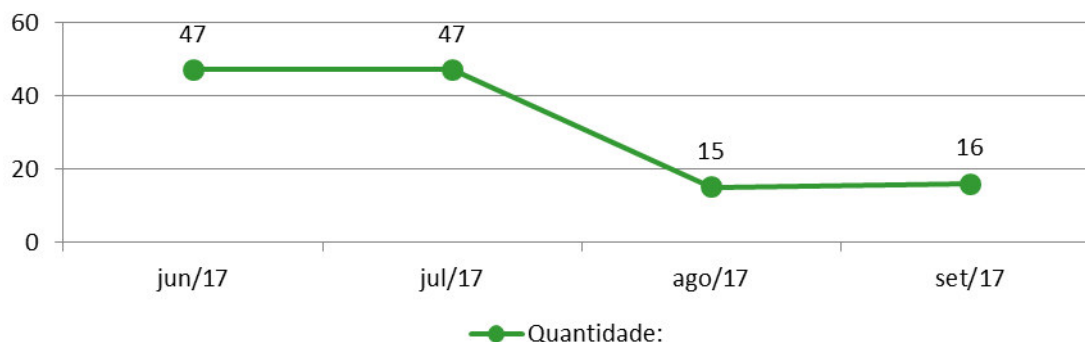
Em R\$

Demonstração do Resultado	jun/17	jul/17	ago/17	set/17	2017	ΔV
<b>Receita Bruta</b>	<b>6.318</b>	<b>9.993</b>	<b>6.318</b>	<b>6.318</b>	<b>92.266</b>	
Receitas De Serviços E Revenda	6.318	9.993	6.318	6.318	92.266	
Deducoes Da Receita	(584)	(924)	(584)	(584)	(8.574)	
<b>Receita Líquida</b>	<b>5.734</b>	<b>9.068</b>	<b>5.734</b>	<b>5.734</b>	<b>83.692</b>	<b>100%</b>
CPV/CMV/CSV	0	0	0	0	0	0%
<b>Lucro Bruto</b>	<b>5.734</b>	<b>9.068</b>	<b>5.734</b>	<b>5.734</b>	<b>83.692</b>	<b>100%</b>
<b>Despesas Operacionais</b>	<b>(2.726.773)</b>	<b>(582.469.383)</b>	<b>(1.602.989)</b>	<b>(1.875.256)</b>	<b>(621.572.545)</b>	<b>-742686%</b>
Pessoal	(1.786.525)	(6.591.026)	(676.513)	(984.729)	(34.670.426)	-41426%
Outras Despesas Administrativas	0	(4.869)	0	0	(5.217)	-6%
Serviços De Terceiros	(797.304)	(562.454)	(641.771)	(796.101)	(5.864.234)	-7007%
Gerais	(66.155)	(494.215)	(218.795)	(21.914)	(1.305.645)	-1560%
Impostos E Taxas	(10.681)	(92.745)	0	(6.603)	(208.841)	-250%
Despesas c/ Imobilizado	(66.108)	(65.910)	(65.910)	(65.909)	(4.493.922)	-5370%
Despesas Não Dedutíveis	0	(574.658.165)	0	0	(575.024.260)	-687068%
<b>Resultado Operacional</b>	<b>(2.721.040)</b>	<b>(582.460.315)</b>	<b>(1.597.255)</b>	<b>(1.869.522)</b>	<b>(621.488.852)</b>	<b>-742586%</b>
Receitas Financeiras	8.329	880.932	15.221	12.199	1.034.779	1236%
Despesas Financeiras	(9.408.333)	(9.345.825)	(9.975.980)	(15.358)	(80.665.065)	-96383%
Não Operacionais	0	0	378	0	1.901	2%
<b>Resultado antes do IR e CSLL</b>	<b>(12.121.044)</b>	<b>(590.925.208)</b>	<b>(11.557.636)</b>	<b>(1.872.681)</b>	<b>(701.117.238)</b>	<b>-837730%</b>
IRPJ e CSLL	0	0	0	0	0	0%
<b>Resultado Líquido do Exercício</b>	<b>(12.121.044)</b>	<b>(590.925.208)</b>	<b>(11.557.636)</b>	<b>(1.872.681)</b>	<b>(701.117.238)</b>	<b>-837730%</b>

## C. Funcionários

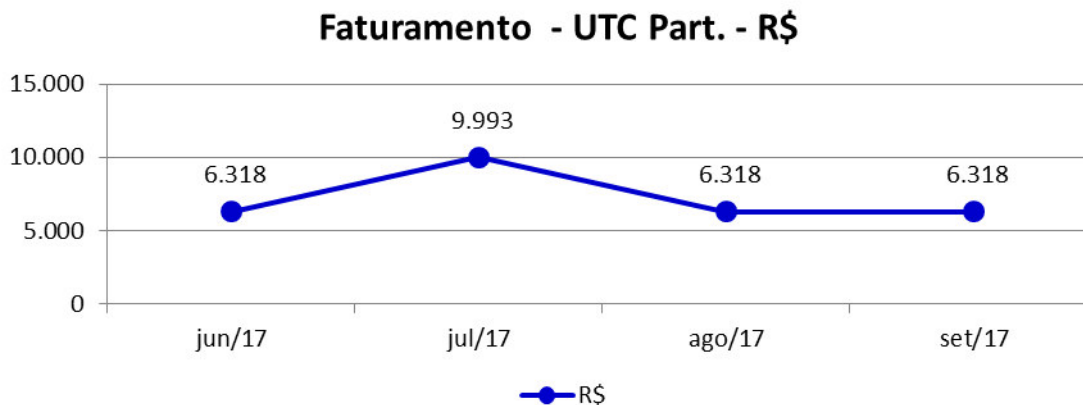
20. Em julho de 2017 ocorreu o desligamento de mais de 50% dos colaboradores, conforme gráfico. A administradora não recebeu os comprovantes de pagamento.

**Número de funcionários - UTC Part.**



**D. Faturamento**

21. O faturamento da Recuperanda provém de aluguéis e mostra-se estável, com pouco aumento em julho de 2017.



**E. Impostos**

22. Referente aos impostos foi disponibilizada a apuração do PIS e Cofins e o PERDCOMP, os quais foram verificados.

**F. Extratos Bancários**

23. Foram disponibilizados extratos bancários referentes a algumas contas bancárias da Recuperanda, mas não foi possível a conciliação dos valores com as demonstrações bancárias por parte da Administradora. A Recuperanda enviou conciliação, mas alguns extratos permanecem pendentes.

Extratos	100.159,08	234.146,13	189.515,22	11.441,52
Saldo Contabil	110.475,76	244.586,98	200.634,26	13.933,92
<b>Diferença</b>	<b>-10.317</b>	<b>-10.441</b>	<b>-11.119</b>	<b>-2.492</b>

**UTC Engenharia S.A.**

**A. Balanço Patrimonial**

24. Os “Serviços a Faturar” é a rubrica de maior representatividade no ativo circulante da recuperanda, representando 40% do total. Dessa grandeza, 99% são representados pela Petrobras, que contém valores vencidos entre 2014 e 2017.

Em R\$

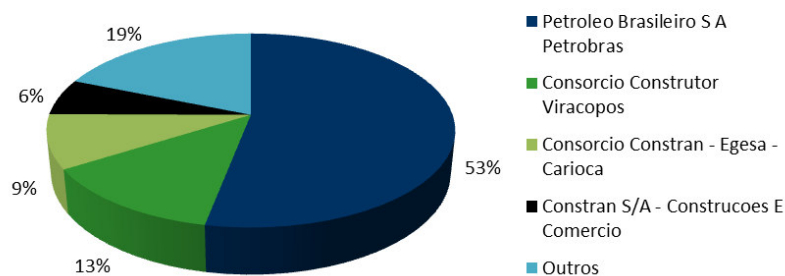
<b>Serviços a Faturar</b>	<b>jun/17</b>	<b>jul/17</b>	<b>ago/17</b>	<b>set/17</b>
Petroleo Brasileiro S/A - Petrobras	561.334.356	549.109.704	537.155.399	539.293.475
Consortio - Sao Manoel	2.355.877	2.355.877	2.355.877	2.355.877
Consortio - Station	861.137	861.137	861.137	861.137
Clientes Diversos	807.569	807.569	807.569	807.569
<b>Total</b>	<b>565.358.939</b>	<b>553.134.288</b>	<b>541.179.982</b>	<b>543.318.058</b>

25. A conta “Clientes” tem 75% de seu saldo relacionado a Clientes Nacionais, dos quais 53% tratam-se, também, da Petrobrás S.A. Em setembro de 2017, 86% desses valores estavam em atraso.

Em R\$

<b>Clientes</b>	<b>jun/17</b>	<b>jul/17</b>	<b>ago/17</b>	<b>set/17</b>
Clientes Nacionais	24.314.240	20.991.072	26.519.216	29.296.493
INSS S/NFS A RECEBER	8.501.635	8.501.635	8.501.635	8.501.635
Consortio - Itaipu	644.569	644.569	644.569	644.569
Consortio - Rio Paraguacu	7.395	14.290	395.983	534.884
Consortio - TUC	66.434	66.434	66.434	66.434
Consortio - Station	0	0	2.752	2.752
Clientes Estrangeiros	(29.173)	(29.832)	(8.771)	(125.844)
<b>Total</b>	<b>33.505.100</b>	<b>30.188.167</b>	<b>36.121.817</b>	<b>38.920.922</b>

**Cientes Nacionais - % em relação a R\$**



26. A recuperanda tem registrado, em setembro de 2017, quase R\$ 416 milhões (quatrocentos e dezesseis milhões de reais) a receber em longo prazo com empresas coligadas. A UTC Participações detém 94% desse valor.

27. Podemos identificar que as demonstrações contábeis, no que tange os valores a pagar da UTC Participações S.A para com a UTC Engenharia S.A, estão conciliados entre si.

Em R\$

Val. a receber - Empresas Coligadas	jun/17	jul/17	ago/17	set/17
UTC Participações S/A	385.598.845	394.257.549	390.560.324	390.189.028
UTC Part. - UTC Des. Imob.	9.095.983	9.095.983	9.095.983	9.095.983
UTC Part.- Iguatemi Energia	5.100.985	5.100.985	5.100.985	5.100.985
UTC Part. - Niteroi Reparos	4.289.200	4.289.200	4.289.200	4.289.200
Cimon Servicos e Manut Ltda	2.421.626	2.421.626	2.421.626	2.421.626
UTC Engineering Services LLC	2.142.060	2.027.125	2.037.744	2.051.277
TENTI - Tecnologia e Eng. Ltda	1.520.000	1.520.000	1.520.000	1.520.000
Itamon Construcoes Industriais	1.100.074	1.099.813	1.099.813	1.099.813
UTC Participacoes - Patrim.I Volga	28.503	28.503	28.503	28.503
Consorcio - Unamon	78	78	78	78
<b>Total</b>	<b>411.297.354</b>	<b>419.840.861</b>	<b>416.154.255</b>	<b>415.796.492</b>

Em R\$

Balanco Patrimonial	jun/17	jul/17	ago/17	set/17
<b>Ativo</b>	<b>1.393.096.169</b>	<b>1.385.503.698</b>	<b>1.377.409.932</b>	<b>1.375.411.821</b>
<b>Circulante</b>	<b>766.853.220</b>	<b>746.367.050</b>	<b>736.247.621</b>	<b>739.487.611</b>
Disponivel	4.417.043	2.184.233	1.663.945	1.458.008
Clientes	33.505.100	30.188.167	36.121.817	38.920.922
Ajuste IN 21/79	52.319	71.556	91.002	92.800
Serviços a Faturar	565.358.939	553.134.288	541.179.982	543.318.058
Cauções e Retenções Contratuais	3.583.961	3.583.961	3.583.961	3.583.961
Outras Contas A Receber	11.848.672	11.110.625	11.171.243	11.286.248
Impostos A Compensar/Recuperar	85.009.132	83.646.760	81.029.592	80.115.690
Outros Creditos	14.828.747	14.593.117	14.286.822	14.015.373
Estoques	46.041.136	45.854.809	45.137.485	44.691.491
Despesas Antecipadas	2.208.170	1.999.534	1.981.774	2.005.061
<b>Não Circulante</b>	<b>626.242.949</b>	<b>639.136.648</b>	<b>641.162.311</b>	<b>635.924.210</b>
Creditos a Receber	84.460.393	84.460.393	84.460.393	84.460.393
Depositos Judiciais	27.839.128	36.094.077	43.647.785	40.684.738
Emprestimos Compulsorios	2.844	2.844	2.844	2.844
Cred. Soci. Liga. E Coli.	411.297.354	419.840.861	416.154.255	415.796.492
Outros Creditos - LP	510.420	510.420	510.420	510.420
Participações em Sociedades	6.103.064	6.103.064	6.103.064	6.103.064
Imobilizado	258.047.619	254.138.549	253.391.957	251.168.472
Depreciacao Acumulada	(168.354.840)	(168.164.472)	(169.073.266)	(168.582.905)
Imobilizado Em Andamento	3.185.039	3.144.610	3.104.181	3.063.752
Intangiveis	23.745.522	23.724.078	23.724.078	23.724.078
Amortização Acumulada	(20.593.594)	(20.717.779)	(20.863.402)	(21.007.140)

28. Os valores a pagar com Fornecedores representam 30% do Passivo Circulante da Recuperanda restando um saldo em aberto de R\$ 186 milhões (cento e oitenta e seis milhões de reais), desses, 26% estão relacionados a consórcios.

29. A rubrica “Debentures – LP” corresponde a 49% do total do passivo, e apresentam como garantias os itens a seguir listados, verificados na clausula 5.11.1.2.1 do Instrumento Particular de Emissão das Debentures e no Aditamento.

**Garantias reais das Debentures**

- 1 Alienação Fiduciária das ações da UTC Investimentos
- 2 Alienação Fiduciária das ações da UTC Participações
- 3 Penhor dos Equipamentos - Constran e Mape
- 4 Alienação Fiduciária das ações da UTC EP
- 5 Cessão Fiduciária de Ativos Jurídicos DER - Constran
- 6 Hipoteca da Base Niteroi
- 7 Cessão Fiduciária de Ativos Jurídicos Refap e Chesf/Xingo - Constran
- 8 Hipoteca do Imóvel Paralela - UTC DI e Patrimonial Volga
- 9 Alienação Fiduciária das ações da UTC DI
- 10 Alienação Fiduciária das ações das Quotas da Patrimonial Volga
- 11 Hipoteca das Embarcações

Fonte: Instrumento Particular de Emissão de Debenture

30. Em setembro de 2017, 90% dos valores a pagar às empresas coligadas referia-se a Quip S.A, como mostra a segregação do saldo no quadro abaixo:

Em R\$

<b>Débitos - empresas ligadas</b>	<b>jun/17</b>	<b>jul/17</b>	<b>ago/17</b>	<b>set/17</b>
Quip S/A	17.753.985	17.928.905	18.105.860	18.254.999
MAPE S.A	400.000	400.000	400.000	400.000
UTC Engineering Services LLC	1.591.027	1.591.027	1.591.027	1.591.027
<b>Total</b>	<b>19.745.012</b>	<b>19.919.932</b>	<b>20.096.887</b>	<b>20.246.027</b>

31. Os passivos tributários totais da recuperanda ultrapassam R\$ 200 milhões (duzentos milhões de reais)

# LASPRO

## CONSULTORES

Em R\$

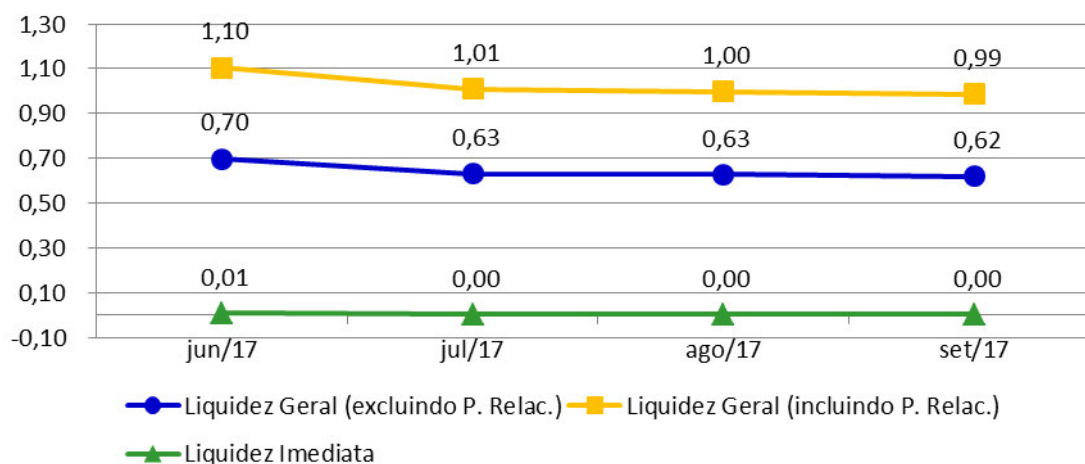
Balanco Patrimonial	jun/17	jul/17	ago/17	set/17
<b>Passivo</b>	<b>1.393.096.169</b>	<b>1.385.503.698</b>	<b>1.377.409.932</b>	<b>1.375.411.821</b>
<b>Circulante</b>	<b>493.412.184</b>	<b>602.288.385</b>	<b>602.658.795</b>	<b>613.615.322</b>
Fornecedores	179.486.652	182.875.168	184.776.378	185.762.930
Financiamentos	18.811.419	20.051.021	21.206.913	21.995.773
Impostos Sobre Receita/Lucro	63.716.155	64.618.920	65.522.630	66.786.104
Refis	20.418.683	21.813.802	23.034.618	24.282.368
Retencoes Na Fonte A Recolher	9.787.071	11.141.396	5.693.620	5.895.205
Encargos Sociais A Recolher	25.042.015	81.888.980	82.582.027	83.302.121
Salarios A Pagar	17.309.255	106.704.129	106.997.935	112.727.753
Prov. Encargos Sociais e Trab.	51.662.768	6.011.023	6.027.923	6.386.793
Outras Contas A Pagar	107.178.167	107.183.945	106.816.751	106.476.275
<b>Não Circulante</b>	<b>767.510.485</b>	<b>771.929.945</b>	<b>776.464.454</b>	<b>780.806.901</b>
Emprestimos E Financiamento	23.089.168	22.147.785	21.206.402	20.021.256
Debentures - LP	650.315.872	656.606.317	663.097.399	669.588.480
Debitos Soc. Ligadas E Controladas	19.745.012	19.919.932	20.096.887	20.246.027
Impostos Parcelados	39.554.628	38.450.794	37.259.337	36.147.399
Provisoes	30.459.803	30.459.803	30.459.803	30.459.803
Impostos Diferidos	4.346.002	4.345.314	4.344.625	4.343.937
<b>Patrimonio Liquido</b>	<b>132.173.500</b>	<b>11.285.369</b>	<b>(1.713.316)</b>	<b>(19.010.401)</b>
Capital Social	302.234.622	302.234.622	302.234.622	302.234.622
Ajustes Da Avaliacao Patrimonial	18.516.079	18.516.079	18.516.079	18.516.079
Reservas De Lucros	(115.386.175)	(115.386.175)	(115.386.175)	(115.386.175)
Reservas Legais	33.663.584	33.663.584	33.663.584	33.663.584
<b>Resultado do Exercício</b>	<b>(106.854.610)</b>	<b>(227.742.742)</b>	<b>(240.741.427)</b>	<b>(258.038.512)</b>

32. A liquidez geral considera a situação da empresa em longo prazo, e demonstra que a recuperanda possui R\$ 0,99 (noventa e dois centavos) para cada real de dívida em setembro de 2017. Se desconsiderarmos as empresas relacionadas ao grupo, esse índice fica em torno de R\$ 0,62 (sessenta e dois centavos).

33. O índice de liquidez imediata considera as disponibilidades de alta liquidez para quitar suas obrigações e foca na situação em curto prazo da recuperanda, como não há valores significantes de recursos, essa disponibilidade é inexistente.



### Índices de liquidez - UTC Engenharia - R\$



## B. Demonstração do Resultado do Exercício

34. Dentre as despesas relacionadas abaixo, destacam-se os custos de produção das obras, onde identificamos dispêndios relacionados a honorários advocatícios, materiais de consumos, multa de juros e despesas trabalhistas das obras.

35. Das despesas operacionais, os dispêndios relacionados à pessoal tem a maior relevância no grupo incluindo salários, FGTS e indenizações e deram um saldo no mês de julho de 2017 tendo nesse mês o equivalente das despesas do resto do ano por conta das demissões.

36. As despesas financeiras correspondem, em maioria, a juros e representam o consumo de 30% de toda a receita líquida auferida no ano.

37. Nesse ano, foram faturados R\$ 275 milhões (duzentos e setenta e cinco milhões de reais) brutos, mas o resultado é de prejuízos no montante de R\$ 258 milhões (duzentos e cinquenta e oito milhões de reais) até setembro.

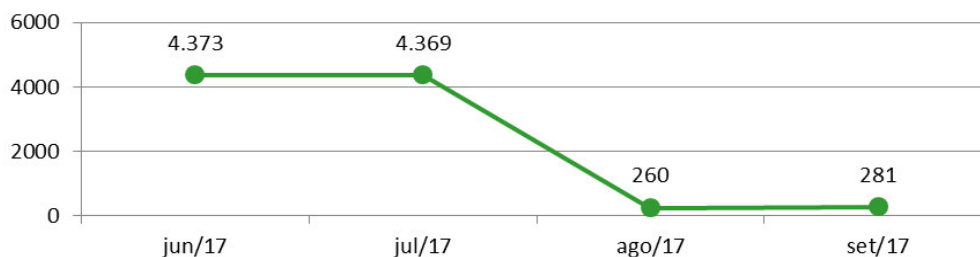
Em R\$

Demonstração do Resultado	jun/17	jul/17	ago/17	set/17	2017	ΔV
<b>Receita Bruta</b>	<b>14.816.621</b>	<b>13.598.438</b>	<b>4.364.153</b>	<b>6.506.847</b>	<b>275.553.619</b>	
Obras - Receitas de Serviços	25.183.557	12.357.173	1.004.600	3.142.676	212.303.620	
Obras - Receitas de Revenda	26.001	209.602	18.459	28.773	531.391	
Obras - Ajustes - IN 21/79/Exportação	(13.428.891)	0	0	0	5.680.120	
Obras - Venda de Produtos	2.999.991	1.012.427	3.321.647	3.333.600	29.126.949	
Consortios - Receitas de Serviços	0	0	0	0	19.818.870	
Consortio - Ajustes - IN 21/79	35.962	19.237	19.447	1.797	8.092.669	
<b>Obras - Deducoes Da Receita</b>	<b>(2.360.424)</b>	<b>(2.055.408)</b>	<b>(2.872.185)</b>	<b>(2.025.122)</b>	<b>(35.010.420)</b>	
<b>Consortios - Deducoes Da Receita</b>	<b>(6.760)</b>	<b>(6.647)</b>	<b>(11.813)</b>	<b>(30.912)</b>	<b>(2.190.517)</b>	
<b>Receita Líquida</b>	<b>12.449.436</b>	<b>11.536.384</b>	<b>1.480.155</b>	<b>4.450.813</b>	<b>238.352.682</b>	<b>100%</b>
Obras - Custo de Produção	(34.506.233)	(106.477.993)	(6.106.377)	(11.960.450)	(353.237.885)	-148%
Consortios - Custo de Produção	(1.779.857)	(1.005.897)	(1.034.786)	(344.816)	(19.148.773)	-8%
<b>Lucro Bruto</b>	<b>(23.836.653)</b>	<b>(95.947.505)</b>	<b>(5.661.008)</b>	<b>(7.854.454)</b>	<b>(134.033.976)</b>	<b>-56%</b>
<b>Despesas Operacionais</b>	<b>(3.543.419)</b>	<b>(23.382.148)</b>	<b>(1.908.478)</b>	<b>(2.970.867)</b>	<b>(66.415.129)</b>	<b>-28%</b>
Pessoal	(3.053.983)	(22.527.225)	(572.485)	(1.792.432)	(47.919.679)	-20%
Serviços De Terceiros	(372.423)	(295.504)	(1.072.762)	(1.072.511)	(6.094.318)	-3%
Despesa com Aluguéis	(14.946)	(14.001)	(10.652)	(2.091)	(100.049)	0%
Despesas Gerais	(282.107)	(485.642)	(145.648)	(55.912)	(2.644.466)	-1%
Impostos E Taxas	(3.494)	(5.460)	(2.172)	(1.848)	(187.621)	0%
Despesas c/ Imobilizado	(206.980)	(203.560)	(203.532)	(203.521)	(1.631.065)	-1%
Despesas Não Dedutíveis	(26.223)	(326)	0	(12)	(9.852.256)	-4%
Outras Despesas (Receitas)	416.736	149.569	98.774	157.460	2.014.325	1%
<b>Resultado Operacional</b>	<b>(27.380.073)</b>	<b>(119.329.653)</b>	<b>(7.569.486)</b>	<b>(10.825.321)</b>	<b>(200.449.105)</b>	<b>-84%</b>
Receitas Financeiras	228.323	304.259	1.800.971	176.145	6.747.701	3%
Despesas Financeiras	(7.407.025)	(7.554.607)	(7.231.038)	(7.284.099)	(71.870.900)	-30%
Não Operacionais	350.332	5.691.870	868	636.190	7.533.792	3%
<b>Resultado antes do IR e CSLL</b>	<b>(34.208.443)</b>	<b>(120.888.132)</b>	<b>(12.998.685)</b>	<b>(17.297.085)</b>	<b>(258.038.512)</b>	<b>-108%</b>
IRPJ e CSLL	0	0	0	0	0	0%
<b>Resultado Líquido do Exercício</b>	<b>(34.208.443)</b>	<b>(120.888.132)</b>	<b>(12.998.685)</b>	<b>(17.297.085)</b>	<b>(258.038.512)</b>	<b>-108%</b>

## C. Funcionários

38. A quantidade de funcionários foi extraída da Folha de Pagamento fornecida pela Recuperanda, e engloba funcionários ativos e em período de férias. Não foram disponibilizados os comprovantes de pagamento.

### Número de funcionários - UTC Engenharia

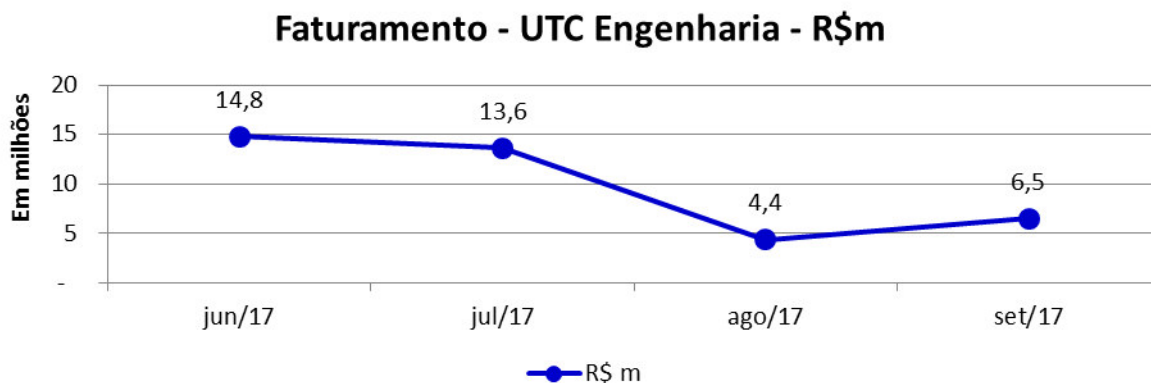


Fonte: Folha

—●— Quantidade:

#### D. Faturamento

39. A recuperanda apresentava, no período analisado, quedas constantes até agosto de 2017. Em setembro a recuperanda faturou R\$ 2 milhões (dois milhões de reais) a mais que o mês anterior.



#### E. Impostos

40. Foi disponibilizada a apuração de ICMS, porém, sem envio dos comprovantes de pagamento. Também, a Administradora acusa o recebimento de PERDCOMP, relatórios de serviços tomados, livros de entradas e livros de saídas ambos segregados por filial.

#### F. Extratos bancários

41. Foram disponibilizados extratos bancários referentes a algumas contas bancárias da Recuperanda, mas não foi possível a conciliação dos valores em sua totalidade, de forma que no quadro abaixo estão descritas as contas verificadas.

# LASPRO CONSULTORES

Bancos	Saldo Contabil	Saldo Verificado no Extrato
Banco do Brasil S/A - c/c 1081-2	-	N/I
Banco Pactual S/A - c/c 41475	94,87	N/I
Caixa Econom. Federal - c/c 003000023	10,85	167,60
Banco Bradesco - c/c 629910-5	412,70	412,70
Bic Banco S/A - c/c 140547849	-	-
Banco Itau S/A - c/c 60931-6	744,86	744,86
Banco Safra S/A - c/c 8577-8	148,77	N/I
Banco BMB - c/c 020100775	-	N/I
Banco do Brasil - New York - USA	334.632,77	334.632,77
Banco Bradesco - Mossoro - c/c 1402	-	N/I
Banco Bradesco - Refap c/c 1739-6	51,73	N/I
Banco Santander - c/c 130014276	55,97	55,97
Banco Santander - FI Bahia c/c 130000	2.834,10	2.834,10
Banco Bradesco - Deq - c/c 86010	-	N/I
Banco Bradesco - Niteroi - c/c 88000-	248,76	248,76
Bco Bradesco Mossoro-Oleo Gas - 26542	231,04	231,04
Banco Bradesco - Mossoro - c/c 28537-	210,68	210,68
Banco Bradesco - Mossoro - c/c 28540-	6.062,73	6.062,73
Banco Bradesco - Macae - c/c 108220-5	25.206,67	25.206,67
Banco Bradesco - Refap-RS - c/c 56644	3.966,72	3.983,84
Banco Bradesco-Gerdau Acominas - 2698	20,50	20,50
Bco Bradesco - Ferro Carajas - 18000-	-	-
Banco Santander Mina de Caue - 130805	7.402,86	7.402,86
Banco Bradesco - c/c 629910-5	1.354,04	412,70

N/I - Não Informado

## CONSTRAN S.A CONSTRUÇÃO E COMÉRCIO

### A. Balanço Patrimonial

42. No que se refere ao ativo, a rubrica “Clientes”, verificamos que aproximadamente R\$ 9,6 milhões (nove milhões e seiscentos mil reais) se referem a clientes nacionais, R\$ 52 milhões (cinquenta e dois milhões) aos consórcios e outros R\$ 70,6 milhões (setenta milhões e seiscentos mil reais) a DER Maranhão e DER Acre.

43. Em julho de 2017 houve diminuição do saldo na alínea de “Serviços a Faturar” que, segundo informações da Recuperanda, trata-se de baixa contra “Adiantamento de Clientes”.

44. As contas com maior representatividade no ativo circulante são as rubricas “Créditos a Receber” e, em seguida, “Títulos a Receber” que representam, respectivamente, 22% e 10% do ativo da recuperanda. Os valores classificados como títulos a receber estão relacionados, quase integralmente, aos consórcios. Da rubrica “Créditos a receber”, 60% trata-se da Usina Hidrelétrica do Xingo.

Em R\$

Créditos a receber	jun/17	jul/17	ago/17	set/17
Usina Hidreletrica do Xingo	294.000.000	294.000.000	294.000.000	294.000.000
Lote 04	87.178.812	87.178.812	87.178.812	87.178.812
Lote 2	22.895.187	22.895.187	22.895.187	22.895.187
Cons Constran/Galvao Eng - Penit CCe	19.598.921	19.598.921	19.598.921	19.598.921
Codesp	13.656.167	13.656.167	13.656.167	13.656.167
Cons Constran Metro L Lilas	12.842.653	12.842.653	12.842.653	12.842.653
Dersa - Rodoanel	11.580.771	10.288.752	9.381.106	8.467.468
Consortio Constran/Convap - BRT	7.302.852	7.302.852	7.302.852	7.302.852
Outros Creditos	1.050.000	1.050.000	1.050.000	1.050.000
Outros Créditos - Partes Relacionadas	700.000	700.000	700.000	700.000
Consortio Lapa Pirituba	1.320	1.320	1.320	1.320
<b>Total</b>	<b>470.806.683</b>	<b>469.514.664</b>	<b>468.607.018</b>	<b>467.693.380</b>

45. A alínea “Créditos Sociedades Ligadas e Coligadas” representou, em setembro de 2017, 2% do total do ativo da Recuperanda. Devido a relacionar-se com as empresas do Grupo, a Administradora considera pertinente frisar tais valores, conforme segue:

Em R\$

Créditos a receber empresas coligadas	jun/17	jul/17	ago/17	set/17
Transmix Engenharia Ind e Com. Ltda	31.242.522	31.242.522	31.242.737	31.242.737
Mape S.A Construcoes e Comercio	4.290.176	1.892.043	1.750.449	1.759.876
Braspen Emprend. E Partic Ltda	1.072.680	1.072.680	1.072.680	192.680
Cobrazil S/A	5.821	5.821	5.821	5.821
<b>Total</b>	<b>36.611.199</b>	<b>34.213.066</b>	<b>34.071.687</b>	<b>33.201.114</b>

# LASPRO CONSULTORES

Em R\$

Balanco Patrimonial	jun/17	jul/17	ago/17	set/17
<b>Ativo</b>	<b>2.460.906.403</b>	<b>2.105.454.779</b>	<b>2.108.361.139</b>	<b>2.106.372.577</b>
<b>Circulante</b>	<b>1.370.297.980</b>	<b>1.029.451.333</b>	<b>1.035.726.811</b>	<b>1.039.704.142</b>
Caixa e Equivalentes de Caixa	16.308.577	17.233.831	14.541.109	16.967.896
Clientes	192.866.690	127.709.264	131.910.123	131.836.233
Ajuste IN 21/79	43.619.722	45.348.082	45.462.210	47.512.255
Serviços a Faturar	365.249.690	87.248.135	91.357.431	90.854.457
Estoques	14.892.118	15.228.525	15.830.120	16.143.281
Créditos a Receber - CP	470.806.683	469.514.664	468.607.018	467.693.380
Títulos a Receber - CP	218.261.054	218.667.395	219.658.541	220.648.012
Despesas Antecipadas	8.258.593	8.361.973	7.862.600	7.490.029
Impostos a Compensar	21.622.777	21.432.427	21.524.149	21.801.763
Outras Contas a Receber	18.412.077	18.707.039	18.973.510	18.756.835
<b>Não Circulante</b>	<b>1.090.608.423</b>	<b>1.076.003.446</b>	<b>1.072.634.329</b>	<b>1.066.668.435</b>
Clientes - LP	141.558.408	141.558.408	141.558.408	141.558.408
Créditos a Receber - LP	720.229.709	720.229.709	720.229.709	720.229.709
Depositos Judiciais	3.044.163	3.066.662	3.039.469	3.040.512
Creditos Soc. Lig. E Coli.	36.611.199	34.213.066	34.071.687	33.201.114
Outros Créditos	3.457.537	3.483.140	3.508.970	3.521.429
Adiantamento a 3ºs	8.323.694	8.323.694	8.323.694	8.323.694
Imobilizado	286.622.993	263.537.916	262.941.444	256.392.824
Itangíveis	1.822.033	1.776.033	1.776.033	1.776.033
Depreciação Acumulada	(111.930.410)	(100.912.832)	(103.357.867)	(101.995.076)
Amortização Acumulada	(1.221.095)	(1.204.359)	(1.231.041)	(1.257.016)
Despesas Antecipadas - LP	2.090.193	1.932.008	1.773.824	1.876.805
<b>Contas de Compensação</b>				
Bens Penhorados	8.500.000	8.500.000	8.500.000	(8.500.000)

46. Fornecedores de matéria prima e serviços, junto aos Consórcios Construtor de Viracopos e Consórcio Constran são os maiores representantes da alínea “Fornecedores”, totalizando aproximadamente R\$ 100 milhões (cem milhões de reais).

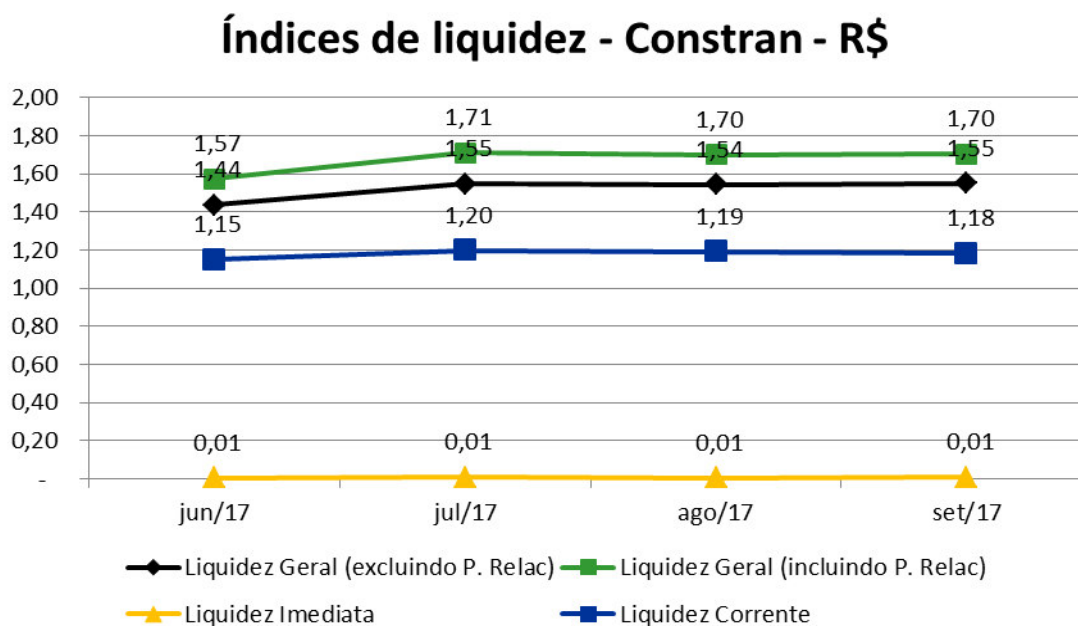
47. A rubrica “Adiantamento de Clientes”, que representa 30% do passivo total da Recuperanda, inclui consórcios e, particularmente, os consórcios Construtor de Viracopos, Constran UTC – São Miguel e Expresso Linha 6 somam mais de R\$ 300 milhões (trezentos milhões de reais).

48. O imobilizado líquido da Recuperanda soma aproximadamente R\$ 154 milhões (cento e cinquenta e quatro milhões) dos quais os mais representativos são os consórcios com 31% e máquinas e equipamentos representando 50% desse total.

49. O passivo tributário da Recuperanda ultrapassou R\$ 315 milhões (trezentos e quinze milhões) em setembro de 2017, considerando o curto e longo prazo.

Em R\$				
Balanco Patrimonial	jun/17	jul/17	ago/17	set/17
<b>Passivo</b>	<b>2.460.906.403</b>	<b>2.105.454.779</b>	<b>2.108.361.139</b>	<b>2.106.372.577</b>
<b>Circulante</b>	<b>1.191.570.735</b>	<b>860.173.069</b>	<b>869.426.268</b>	<b>878.966.327</b>
Fornecedores	131.959.145	133.787.431	135.290.169	137.352.974
Financiamentos	55.267.275	48.535.029	49.937.449	50.142.961
Impostos sobre a Receita	17.546.374	17.891.049	18.267.706	18.575.874
Parcelamentos	56.620.246	59.211.402	67.072.616	69.958.246
Retenções da Fonte a Recol.	21.625.808	22.631.594	23.042.034	23.574.597
Encargos Sociais a Recolher	24.182.824	28.654.919	29.180.811	29.764.034
Salarios e Ordenados	16.440.958	20.468.003	20.808.022	20.983.534
Adiantamento de Clientes	963.476.401	622.353.161	623.454.322	623.587.520
Contas Correntes Consorcios	(157.512.841)	(158.168.576)	(165.538.444)	(165.441.296)
Outras Contas a Pagar	61.964.545	64.809.058	67.911.584	70.467.883
<b>Não Circulante</b>	<b>373.534.253</b>	<b>372.203.963</b>	<b>370.305.292</b>	<b>357.849.634</b>
Financi. Em Moeda Nacional	12.431.224	8.396.087	8.170.998	7.696.413
Debitos Soc Ligadas a Contro.	96.350.186	94.812.364	95.773.712	95.550.883
Impostos Parcelados	131.713.180	130.133.783	130.846.559	129.216.948
Provisões p/ Contingencias	7.280.623	19.931.023	19.931.023	19.931.023
Outras Contas a Pagar - LP	67.668.791	65.165.174	62.656.406	60.142.679
Financiamentos - LP	47.190.332	42.865.616	42.026.678	34.411.771
Impostos e Contribu. a Pagar	10.899.917	10.899.917	10.899.917	10.899.917
<b>Patrimonio Liquido</b>	<b>895.801.414</b>	<b>873.077.748</b>	<b>868.629.579</b>	<b>869.556.617</b>
Capital Social	671.642.287	671.642.287	671.642.287	671.642.287
<i>Transmix Eng. Ind. E Com.</i>	48.011.594	48.011.594	48.011.594	48.011.594
<i>UTC Participações S.A</i>	623.630.693	623.630.693	623.630.693	623.630.693
Ajuste de Avaliação Patrimonial	9.112.778	8.575.014	8.369.204	8.292.203
Reserva de Lucros	305.479.488	306.017.252	306.223.062	306.300.063
Resultados Abrangentes	(385.537)	(385.537)	(385.537)	(385.537)
Resultado do Exercício	(90.047.602)	(112.771.269)	(117.219.437)	(116.292.399)
<b>Contas de Compensação</b>				
Penhores	8.500.000	8.500.000	8.500.000	8.500.000

50. Os índices analisados com base nas demonstrações financeiras mostram que, para cada real de dívida, a recuperanda consegue honrar com R\$ 1,70 (um real e setenta centavos) isso incluindo os valores com empresas relacionadas. Desconsiderando os direitos com tais sociedades, a recuperanda tem R\$ 1,55 (um real e cinquenta e cinco centavos) para o cumprimento de suas dívidas de curto prazo.



## B. Demonstração do Resultado do Exercício

51. A recuperanda, até setembro de 2017, teve prejuízo no montante de R\$ 116 milhões (cento e dezesseis milhões de reais).

52. O custo dos consórcios consumiram 75% da receita operacional líquida e, o custo das obras, 39%. A Recuperanda apresentou prejuízo contábil, conforme demonstrado abaixo, demonstrando que os custos, até o final de setembro de 2017, foram superiores as receitas.

53. As despesas financeiras representaram 22% da receita operacional líquida e também contribuem significativamente com o resultado



negativo da Recuperanda, o qual considerando também as receitas, deixam o resultado financeiro com R\$ 27 milhões (vinte e sete milhões de reais) negativos.

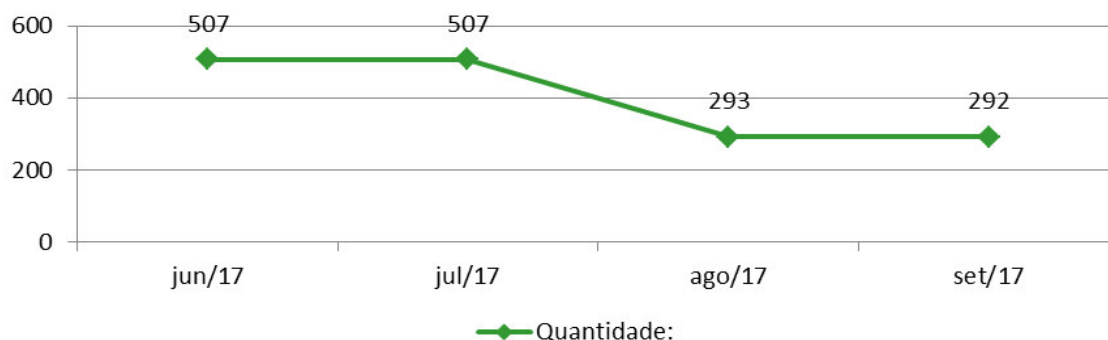
Em R\$

Demonstração do Resultado	jun/17	jul/17	ago/17	set/17	2017	ΔV
<b>Receita Operacional Bruta</b>	<b>6.873.634</b>	<b>11.893.840</b>	<b>15.091.256</b>	<b>13.979.195</b>	<b>160.144.983</b>	
Obras - Receita de Serviços e Revenda	1.388.422	261.266	2.100.610	2.199.756	28.228.524	
Consortios - Receitas de Serviços e Revenda	5.485.212	11.632.574	12.990.646	11.779.439	131.916.459	
<b>Deduções da Receita</b>	<b>(442.619)</b>	<b>(844.586)</b>	<b>(1.122.722)</b>	<b>(1.070.824)</b>	<b>(13.192.216)</b>	
Obras - Deduções da Receita	(186.170)	(35.616)	(275.473)	(289.014)	(3.693.441)	
Consortios - Deduções da Receita	(256.450)	(808.971)	(847.249)	(781.811)	(9.498.775)	
<b>Receita Operacionais Líquida</b>	<b>6.431.014</b>	<b>11.049.254</b>	<b>13.968.533</b>	<b>12.908.370</b>	<b>146.952.768</b>	<b>100%</b>
Obras - Custo	(10.099.243)	(4.536.703)	(5.620.512)	27.727	(57.788.664)	-39%
Consortios - Custo	(6.599.604)	(9.459.674)	(7.778.055)	(9.076.613)	(110.581.681)	-75%
<b>Lucro Bruto</b>	<b>(10.267.833)</b>	<b>(2.947.123)</b>	<b>569.966</b>	<b>3.859.484</b>	<b>(21.417.577)</b>	<b>-15%</b>
<b>Receitas (despesas) Operacionais</b>	<b>(5.426.183)</b>	<b>(18.283.246)</b>	<b>(1.753.085)</b>	<b>(872.790)</b>	<b>(67.506.047)</b>	<b>-46%</b>
Despesa com Pessoal	(1.611.596)	(4.511.329)	(713.257)	(72.313)	(13.699.041)	-9%
Materiais de Consumo	(83.143)	(269.584)	(39.001)	(23.815)	(497.800)	0%
Serviços de Terceiros	(574.679)	(503.572)	(762.557)	(614.196)	(5.816.729)	-4%
Despesas Gerais	(163.474)	(153.484)	(121.633)	(97.527)	(1.463.528)	-1%
Impostos e Taxas	(113.383)	(8.962)	(26.598)	(10.939)	(427.360)	0%
Depreciação e Amortização	(54.637)	(183.957)	(56.002)	(53.999)	(625.919)	0%
Provisões	0	(12.650.400)	0	0	(12.650.400)	-9%
Outras Receitas	32.247.528	0	0	0	0	0%
Outras Despesas	(32.732.143)	(170)	(16.177)	0	(32.263.876)	-22%
Despesas não Dedutíveis	(2.340.658)	(1.789)	(17.860)	0	(61.395)	0%
<b>Resultado Operacional</b>	<b>(15.694.016)</b>	<b>(21.230.369)</b>	<b>(1.183.119)</b>	<b>2.986.693</b>	<b>(88.923.624)</b>	<b>-61%</b>
Obras - Outras Rec. (Desp.) não Opera.	(909.414)	0	0	0	0	0%
Outras Rec. (Desp.) não Opera.	910.093	775.963	162.824	352	1.898.182	1%
Receitas Financeiras	3.028.909	242.246	214.470	139.593	3.625.218	2%
Despesas Financeiras	(5.419.300)	(2.511.507)	(3.642.343)	(2.199.601)	(32.892.176)	-22%
<b>Resultado Financeiro</b>	<b>(2.389.711)</b>	<b>(1.493.297)</b>	<b>(3.265.049)</b>	<b>(2.059.655)</b>	<b>(27.368.775)</b>	<b>-19%</b>
<b>Resultado antes do IR e CSLL</b>	<b>(18.083.728)</b>	<b>(22.723.667)</b>	<b>(4.448.169)</b>	<b>927.038</b>	<b>(116.292.399)</b>	<b>-79%</b>
IR e CSLL	0	0	0	0	0	0%
<b>Lucro líquido (prejuízo) do exercício</b>	<b>(18.083.728)</b>	<b>(22.723.667)</b>	<b>(4.448.169)</b>	<b>927.038</b>	<b>(116.292.399)</b>	<b>-79%</b>

### C. Funcionários

54. O número de colaboradores teve redução de 40% de entre o período de julho e agosto. Após, o número se manteve estável com 292 colaboradores ativos.

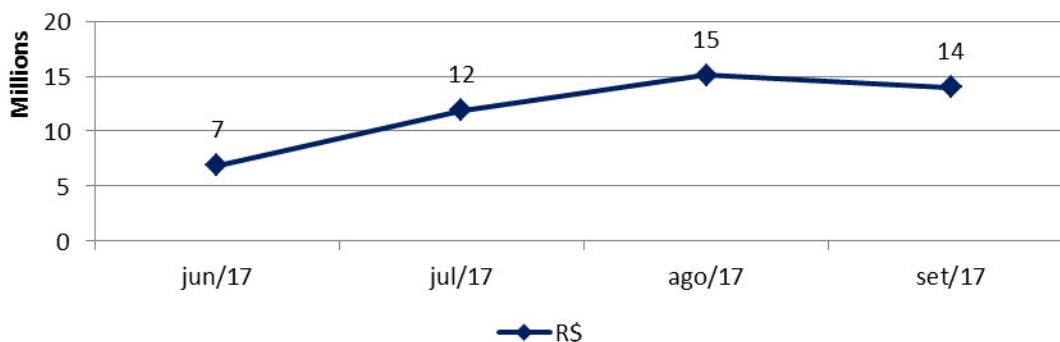
**Número de funcionários - Constran**



**D. Faturamento**

55. A Recuperanda apresentou aumento gradativo no faturamento nos meses apresentados, com exceção de setembro quando houve queda de 7%.

**Faturamento - Constran - R\$m**



**E. Impostos**

56. Foi disponibilizada a apuração de PIS e COFINS e livros de entradas e saídas segregados por filiais.

**F. Extratos bancários**

57. Não foi possível conciliar os extratos bancários com as demonstrações financeiras, pois há extratos bancários pendentes e os disponibilizados apresentam valores divergentes do contabilizado.

## UTC Investimentos S.A

### A. Balanço Patrimonial

58. O objetivo da Sociedade é participar de outras como sócia, acionista ou quotista como verificado nas Demonstrações Financeiras auditadas.

59. Não ocorreram variações significativas nas demonstrações financeiras nos meses analisados.

60. Os valores a receber de empresas coligadas são, em sua totalidade, relacionados à UTC Participações S.A.

61. Os resultados acumulados, considerando anos anteriores, totalizaram até setembro o montante aproximado de R\$ 2,3 milhões de reais.

Em R\$

Balanço Patrimonial	jun/17	jul/17	ago/17	set/17
<b>Ativo</b>	<b>7.744.685</b>	<b>7.744.185</b>	<b>7.744.047</b>	<b>7.744.000</b>
<b>Circulante</b>	<b>65.861</b>	<b>65.861</b>	<b>65.819</b>	<b>65.876</b>
Disponível	42	42	-	57
Impostos Recuperar	65.819	65.819	65.819	65.819
<b>Não Circulante</b>	<b>7.678.824</b>	<b>7.678.324</b>	<b>7.678.228</b>	<b>7.678.124</b>
Bloqueio Judicial	-	-	104	-
Cred. Soci. Liga. E Coli.	7.678.824	7.678.324	7.678.124	7.678.124

Em R\$

Balanço Patrimonial	jun/17	jul/17	ago/17	set/17
<b>Passivo</b>	<b>7.744.685</b>	<b>7.744.185</b>	<b>7.744.047</b>	<b>7.744.000</b>
<b>Circulante</b>	<b>22.172</b>	<b>22.172</b>	<b>22.172</b>	<b>22.172</b>
Fornecedores	13.621	13.621	13.621	13.621
Impostos Sobre Receita	1.368	1.368	1.368	1.368
Impostos Sobre o Lucro	7.184	7.184	7.184	7.184
<b>Patrimônio Líquido</b>	<b>7.722.513</b>	<b>7.722.013</b>	<b>7.721.876</b>	<b>7.721.829</b>
Capital Social	10.000.000	10.000.000	10.000.000	10.000.000
Reservas De Lucros	149.248	149.248	149.248	149.248
Prejuízos Acumulados	(2.417.737)	(2.417.737)	(2.417.737)	(2.417.737)
<b>Resultado do Exercício</b>	<b>(8.998)</b>	<b>(9.498)</b>	<b>(9.636)</b>	<b>(9.683)</b>

DL EK

Brasil  
Rua Major Quedinho, 111 - 18º andar  
01050-030 - São Paulo  
www.lasproconsultores.com.br  
Fone: +55-11-3211-3010  
Fax: +55-11-3255-3727

Itália  
Edoardo Ricci Avvocati  
Via Visconti di Modrone nº 8/10  
20122 - Milão  
www.edoardoricci.it  
Fone: + 39-02 79 47 65  
Fax: + 39-02 78 44 97

## B. Demonstração do Resultado do Exercício

62. Não houve receita no ano de 2017, apropriando-se apenas despesas classificadas como “Propaganda e Publicidade” representando R\$ 7,8 mil (sete mil e oitocentos reais) dos R\$ 9,6 mil (nove mil e seiscentos reais) de prejuízos totais do ano.

Em R\$

Demonstração do Resultado	jun/17	jul/17	ago/17	set/17	2017
<b>Despesas Operacionais</b>	<b>(347)</b>	<b>(500)</b>	<b>0</b>	<b>0</b>	<b>(9.280)</b>
Propaganda e Publicidade	0	0	0	0	(7.870)
Impostos E Taxas	(347)	(500)	0	0	(1.410)
<b>Resultado Operacional</b>	<b>(347)</b>	<b>(500)</b>	<b>0</b>	<b>0</b>	<b>(9.280)</b>
Receitas Financeiras	0	0	0	0	0
Despesas Financeiras	0	0	(138)	(47)	(403)
<b>Resultado antes do IR e CSLL</b>	<b>(347)</b>	<b>(500)</b>	<b>(138)</b>	<b>(47)</b>	<b>(9.683)</b>
IRPJ e CSLL	0	0	0	0	0
<b>Resultado Líquido do Exercício</b>	<b>(347)</b>	<b>(500)</b>	<b>(138)</b>	<b>(47)</b>	<b>(9.683)</b>

## C. Impostos

63. A Administradora Judicial não identificou recebimento da composição dos impostos ou comprovantes de pagamento.

## D. Extratos bancários

64. Os extratos bancários foram conciliados com as contas contábeis.

Bancos	Agosto			Setembro		
	Saldo Contabil	Saldo Verificado no Extrato	Check	Saldo Contabil	Saldo Verificado no Extrato	Check
Banco Bradesco S/A-UTC INVEST c/c 903	-	-	-	56,80	56,80	-

## UTC Niterói Reparos Navais S.A

### A. Balanço Patrimonial

DL EK  
Brasil  
Rua Major Quedinho, 111 - 18º andar  
01050-030 - São Paulo  
www.lasproconsultores.com.br  
Fone: +55-11-3211-3010  
Fax: +55-11-3255-3727

Itália  
Edoardo Ricci Avvocati  
Via Visconti di Modrone n° 8/10  
20122 - Milão  
www.edoardoricci.it  
Fone: + 39-02 79 47 65  
Fax: + 39-02 78 44 97

65. A recuperanda tinha, em setembro de 2017, com alta liquidez, mais de R\$ 2 milhões (dois milhões de reais), colaborando para o capital circulante líquido positivo em R\$ 2,5 milhões (dois milhões e meio de reais) em setembro de 2017, indicando que há recursos em curto prazo para liquidar dívidas também em curto prazo.

66. Verificamos que a rubrica “Conta Corrente” está relacionada ao Consórcio Alto Forno CSA.

67. O saldo de R\$ 5,5 milhões (cinco milhões e quinhentos mil reais) a receber relacionados em “Participações em Sociedades” são, em sua totalidade, referente à Cobrena LTDA.

68. As contas patrimoniais não apresentaram variação de monta no período analisado, a citar o aumento seguido de queda da rubrica de disponibilidades de julho a setembro, a qual finalizou o trimestre com pouco mais de R\$ 2 milhões (dois milhões de reais).

Em R\$				
Balanco Patrimonial	jun/17	jul/17	ago/17	set/17
<b>Ativo</b>	<b>7.724.587</b>	<b>15.618.416</b>	<b>11.273.018</b>	<b>9.292.410</b>
<b>Circulante</b>	<b>2.184.695</b>	<b>10.078.523</b>	<b>5.733.126</b>	<b>3.752.518</b>
Disponível	509.135	8.660.301	3.961.427	2.166.098
Clientes	359.457	0	263.046	142.638
Outras Contas a Receber	16.399	119.195	125.056	90.000
Impostos Recuperar	20.163	20.377	20.453	20.525
Conta Corrente	1.259.167	1.259.167	1.259.167	1.259.167
Estoques	20.373	19.484	14.350	15.775
Depositos Judiciais			88.736	0
Creditos Sociedades Ligadas E Coli	0	0	891	58.315
<b>Não Circulante</b>	<b>5.539.892</b>	<b>5.539.892</b>	<b>5.539.892</b>	<b>5.539.892</b>
Participacoes Em Sociedades	5.539.892	5.539.892	5.539.892	5.539.892
Imobilizado	843	843	843	843
Depreciacao Acumulada	-843	-843	-843	-843

69. No passivo, a recuperanda apresentou aumento das dívidas com fornecedores de agosto para setembro em 97%, indicando novas compras.

70. A recuperanda tem débitos com empresas relacionadas no montante de R\$ 3,5 milhões (três milhões e quinhentos mil reais), dos quais R\$ 2 milhões (dois milhões de reais) são da UTC Participações S.A, tendo essa rubrica apresentado decréscimo de 35% de julho para setembro de 2017.

71. O capital social dessa recuperanda não é totalmente integralizado estando pendentes R\$ 4,4 milhões, como visto no grupo de Patrimônio Líquido do Balanço Patrimonial abaixo.

Em R\$				
Balanço Patrimonial	jun/17	jul/17	ago/17	set/17
<b>Passivo</b>	<b>7.724.587</b>	<b>15.618.416</b>	<b>11.273.018</b>	<b>9.292.410</b>
<b>Circulante</b>	<b>660.515</b>	<b>1.065.957</b>	<b>1.078.814</b>	<b>1.271.908</b>
Fornecedores	122.712	118.565	166.741	328.761
Impostos Sobre Receita	13.233	356	46.326	43.105
Impostos Sobre Lucro	4.554	4.554	4.554	4.554
Retencoes Na Fonte A Recolher	64.653	79.765	47.480	62.821
Encargos Sociais A Recolher	59.755	363.758	286.839	287.517
Salarios A Pagar	91.280	392.395	406.713	411.391
Provisao De Férias e 13°	304.330	106.564	120.162	133.759
<b>Não Circulante</b>	<b>695.987</b>	<b>9.971.501</b>	<b>5.328.971</b>	<b>3.467.766</b>
Debitos Soc. Ligadas E Controladas	695.987	9.971.501	5.328.971	3.467.766
<b>Patrimonio Liquido</b>	<b>6.368.085</b>	<b>4.580.958</b>	<b>4.865.233</b>	<b>4.552.736</b>
Capital Social	20.016.960	20.016.960	20.016.960	20.016.960
Capital a Integralizar	(4.393.918)	(4.393.918)	(4.393.918)	(4.393.918)
Reservas De Lucros	(809.670)	(809.670)	(809.670)	(809.670)
Resultados Abrangentes	0	(860.057)	(860.057)	(860.057)
Prejuizos Acumulados	(8.472.401)	(8.472.401)	(8.472.401)	(8.472.401)
<b>Resultado do Exercício</b>	<b>27.114</b>	<b>(899.956)</b>	<b>(615.682)</b>	<b>(928.178)</b>

## B. Demonstração do Resultado do Exercício

72. Podemos observar que os custos ultrapassam a receita em 49%. Identificamos que foram incluídos valores referentes à salários,

encargos trabalhistas, além dos pagamentos á subempreiteiros e equipamentos, os quais parecem ser da atividade.

73. O segundo custo mais relevante está relacionado aos funcionários que, em 2017 totalizou R\$ 2,2 (dois milhões e duzentos mil reais). A conta também contempla os valores gastos com rescisões e impostos trabalhistas.

74. Até o final do terceiro trimestre, a recuperanda havia acumulado R\$ 928 mil (novecentos e vinte e oito mil reais) em prejuízos.

Em R\$						
Demonstração do Resultado	jun/17	jul/17	ago/17	set/17	2017	ΔV
<b>Receita Bruta</b>	<b>657.618</b>	<b>11.369</b>	<b>626.682</b>	<b>460.033</b>	<b>4.773.189</b>	
Receitas de Serviços	657.618	11.369	626.682	460.033	4.773.189	
<b>Deducoes Da Receita</b>	<b>(13.152)</b>	<b>(227)</b>	<b>(46.170)</b>	<b>(9.201)</b>	<b>(129.100)</b>	
<b>Receita Líquida</b>	<b>644.466</b>	<b>11.141</b>	<b>580.512</b>	<b>450.832</b>	<b>4.644.089</b>	<b>100%</b>
Obras - Custo de Produção	(460.010)	(283.841)	(208.865)	(672.257)	(3.240.290)	-149%
<b>Lucro Bruto</b>	<b>184.456</b>	<b>(272.700)</b>	<b>371.648</b>	<b>(221.426)</b>	<b>1.403.798</b>	<b>-49%</b>
<b>Despesas Operacionais</b>	<b>(179.429)</b>	<b>(653.350)</b>	<b>(81.969)</b>	<b>(92.384)</b>	<b>(2.281.665)</b>	<b>-20%</b>
Pessoal	(179.026)	(653.115)	(81.311)	(91.850)	(2.268.326)	-20%
Serviços De Terceiros	0	0	(659)	0	(7.120)	0%
Impostos E Taxas	(403)	(234)	0	(534)	(6.220)	0%
<b>Resultado Operacional</b>	<b>5.027</b>	<b>(926.049)</b>	<b>289.679</b>	<b>(313.809)</b>	<b>(877.867)</b>	<b>-70%</b>
Receitas Financeiras	2.741	990	573	2.293	9.743	1%
Despesas Financeiras	(1.263)	(2.011)	(5.977)	(980)	(60.054)	0%
<b>Resultado antes do IR e CSLL</b>	<b>6.506</b>	<b>(927.070)</b>	<b>284.275</b>	<b>(312.497)</b>	<b>(928.178)</b>	<b>-69%</b>
IRPJ e CSLL	0	0	0	0	0	0%
<b>Resultado Líquido do Exercício</b>	<b>6.506</b>	<b>(927.070)</b>	<b>284.275</b>	<b>(312.497)</b>	<b>(928.178)</b>	<b>-69%</b>

### C. Funcionários

75. Em setembro foram identificados 3 funcionários na recuperanda de acordo com a documentação disponibilizada.

### D. Faturamento

76. A recuperanda faturou, até setembro de 2017, aproximadamente R\$ 4,8 milhões (quatro milhões e oitocentos mil).

## E. Impostos

77. O passivo tributário da recuperanda totaliza R\$ 398 (trezentos e noventa e oito mil reais). Não foi disponibilizado conciliação ou comprovante de pagamentos dos valores recolhidos.

## F. Extratos bancários

78. Houve a conciliação das contas contábeis com os extratos bancários.

Bancos	Agosto			Setembro		
	Saldo Contabil	Saldo Verificado no Extrato	Diferença	Saldo Contabil	Saldo Verificado no Extrato	Diferença
Banco do Brasil S/A	3.733.673,70	3.733.673,70	-	1.998.941,89	1.998.941,89	-
Banco Bradesco S/A c/c 76449	226.253,53	226.253,53	-	164.170,79	164.170,79	-
Banco Bradesco S/A c/c 76449	-	-	-	-	-	-

## MAPE S.A. Construções e Comércio

### A. Balanço Patrimonial

79. Em julho de 2017 houve diminuição considerável na conta de disponibilidades da recuperanda. Identificamos que as saídas na conta bancária da Recuperanda destinaram-se à Constran S.A.

80. Os títulos a receber tratam-se do Consórcio MAPE/Andrade Gutierrez, referente a um processo de arbitragem e representam 54% do total do ativo.



# LASPRO

## CONSULTORES

Em R\$

Balço Patrimonial	jun/17	jul/17	ago/17	set/17
<b>Ativo</b>	<b>35.338.892</b>	<b>32.928.159</b>	<b>32.771.526</b>	<b>32.765.247</b>
<b>Circulante</b>	<b>20.337.092</b>	<b>17.926.360</b>	<b>17.769.727</b>	<b>17.763.447</b>
Disponível	2.618.106	207.646	51.013	44.733
Clientes	0	0	0	0
Outras Contas a Receber	7.560	4.934	4.934	4.934
Impostos a Recuperar	10.253	12.606	12.606	12.606
Títulos a Receber	17.701.174	17.701.174	17.701.174	17.701.174
<b>Não Circulante</b>	<b>15.001.800</b>	<b>15.001.800</b>	<b>15.001.800</b>	<b>15.001.800</b>
Depositos Judiciais	19.376	19.376	19.376	19.376
Creditos Soc. Ligada e Coliga.	8.500.707	8.500.707	8.500.707	8.500.707
Imobilizado	18.640.434	18.640.434	18.640.434	18.640.434
Depreciação Acumulada	(12.158.727)	(12.158.727)	(12.158.727)	(12.158.727)
Intangíveis	11	11	11	11

81. A recuperanda tem obrigações com empresas ligadas de aproximadamente R\$ 7,9 milhões (sete milhões e novecentos mil reais), onde a detentora de maior participação é a UTC Participações S.A., com valor a receber de mais de R\$ 5 milhões (cinco milhões de reais).

82. O Capital Circulante Líquido é positivo nessa recuperanda, demonstrando sua capacidade de pagar suas dívidas em curto prazo, mas somente no caso da possibilidade de utilização dos Títulos a Receber, rubrica a qual não alterou seu saldo no período analisado.

83. Apesar do supracitado, o resultado acumulado, considerando anos anteriores, ajuste de avaliação patrimonial e reservas, totaliza aproximadamente R\$ 90 milhões (noventa milhões de reais).

Em R\$

Balço Patrimonial	jun/17	jul/17	ago/17	set/17
<b>Passivo</b>	<b>35.338.892</b>	<b>32.928.159</b>	<b>32.771.526</b>	<b>32.765.247</b>
<b>Circulante</b>	<b>986.876</b>	<b>1.291.132</b>	<b>1.307.038</b>	<b>1.321.389</b>
Fornecedores	23.086	23.086	23.966	23.966
Impostos sobre Receita	16	16	16	16
Impostos sobre o Lucro	802.219	1.088.977	1.088.977	1.088.977
Retenções a Recolher	64.526	67.638	71.030	74.412
Encargos Sociais a Recolher	21.903	25.090	28.026	30.962
Salários a Pagar	10.345	14.922	15.635	15.635
Provisões Férias e 13º	42.653	45.695	50.251	54.856
Impostos e Taxas a Pagar	22.129	25.709	29.137	32.565
<b>Não Circulante</b>	<b>11.158.591</b>	<b>8.760.458</b>	<b>8.618.864</b>	<b>8.628.291</b>
Débitos Soc. Ligadas e Controladas	10.432.323	8.034.190	7.892.596	7.902.023
Outras Contas a Pagar	726.268	726.268	726.268	726.268
<b>Patrimônio Líquido</b>	<b>23.193.424</b>	<b>22.876.569</b>	<b>22.845.625</b>	<b>22.815.566</b>
Capital Social	112.665.359	112.665.359	112.665.359	112.665.359
<i>UTC Participações</i>	112.664.796	112.664.796	112.664.796	112.664.796
<i>Braspen Em. Par. Ltda</i>	563	563	563	563
Ajuste de Avaliação Patrimonial	6.271.746	6.271.746	6.271.746	6.271.746
Prejuízos Acumulados	(96.752.065)	(96.752.065)	(96.752.065)	(96.752.065)
Reservas Legais	1.174.254	1.174.254	1.174.254	1.174.254
<b>Resultado do Exercício</b>	<b>(165.870)</b>	<b>(482.726)</b>	<b>(513.670)</b>	<b>(543.728)</b>

## B. Demonstração do Resultado do Exercício

84. Não obtivemos os balancetes de maio de 2017 para manter o mesmo período de análise que o das outras empresas do grupo. Os valores em 2017 são acumulados até setembro de 2017.

85. Em julho, houve a apropriação das despesas com contribuição social e imposto de renda devidos, os quais aumentaram os prejuízos contabilizados, mas no restante dos meses, o prejuízo da recuperanda é pouco mais de R\$ 30 mil (trinta mil reais), sendo que até setembro, foram contabilizados R\$ 540 mil (quinhentos e quarenta mil reais) em prejuízos.

Em R\$

Demonstração do Resultado	jul/17	ago/17	set/17	2017
<b>Receita Operacional Bruta</b>	0	0	0	0
<b>Deduções da Receita</b>	0	0	0	0
<b>Receita Operacional Líquida</b>	0	0	0	0
Custo de Produção	0	0	0	0
<b>Lucro Bruto</b>	<b>0</b>	<b>0</b>	<b>0</b>	<b>0</b>
<b>Receitas (despesas) Operacionais</b>	<b>(32.232)</b>	<b>(30.828)</b>	<b>(29.987)</b>	<b>(302.560)</b>
Despesas com Pessoal	(26.888)	(26.510)	(26.559)	(250.694)
Outras Despesas Admi.	(1.604)	(890)	0	(19.418)
Serviços de Terceiros	0	0	0	0
Despesas Gerais	0	0	0	0
Impostos e Taxas	(3.741)	(3.428)	(3.428)	(32.448)
<b>Resultado Operacional</b>	<b>(32.232)</b>	<b>(30.828)</b>	<b>(29.987)</b>	<b>(302.560)</b>
Receita Financeira	0	0	0	719
Despesas Financeiras	(218)	(116)	(72)	(1.982)
Outras Desp. (Rec.) N. Ope.	0	0	0	44.500
<b>Resultado antes do IR e CSLL</b>	<b>(32.450)</b>	<b>(30.944)</b>	<b>(30.058)</b>	<b>(259.323)</b>
Imposto de Renda	(281.224)	0	0	(281.224)
Contribuição Social	(3.181)	0	0	(3.181)
<b>Lucro líquido (prejuízo) do exercício</b>	<b>(316.855)</b>	<b>(30.944)</b>	<b>(30.058)</b>	<b>(543.728)</b>

### C. Funcionários

86. A Administradora não identificou a quantidade de funcionários ativos na Recuperanda.

### D. Impostos

87. A recuperanda mantém um passivo tributário total de aproximadamente R\$ 1,1 milhão (um milhão e cem mil reais). Não foram disponibilizados comprovantes de pagamentos.

### E. Extratos bancários

88. Verificamos que o saldo do extrato bancário é o mesmo do contabilizado na respectiva conta, indicando controle e conciliação bancária por parte da recuperanda.

**UTC Desenvolvimento Imobiliário S.A.**

**A. Balanço Patrimonial**

89. A rubrica “Imóveis a Comercializar” compõe 88% do ativo total da Recuperanda. Trata-se de dois terrenos, obras em andamento e colônia agrícola conforme controle de imobilizado disponibilizado.

90. Os balanços analisados não contêm números consolidados da SCP Dual Medical & Business, patrimônio de afetação da Recuperanda, mas o respectivo investimento consta na rubrica de “Investimentos” representando 10% do ativo total.

Em R\$				
Balanço Patrimonial	jun/17	jul/17	ago/17	set/17
<b>Ativo</b>	<b>34.595.147</b>	<b>34.806.654</b>	<b>34.854.744</b>	<b>34.906.690</b>
<b>Circulante</b>	<b>344.463</b>	<b>344.384</b>	<b>344.208</b>	<b>344.208</b>
Disponível	823	744	569	569
Outras Contas a Receber	333.678	333.678	333.678	333.678
Impostos a Recuperar	9.962	9.962	9.962	9.962
<b>Não Circulante</b>	<b>34.250.685</b>	<b>34.462.270</b>	<b>34.510.536</b>	<b>34.562.482</b>
Imoveis a Comercializar	30.475.882	30.689.122	30.739.044	30.792.646
Depositos Judiciais	97.989	97.989	97.989	97.989
Investimentos	3.618.288	3.618.288	3.618.288	3.618.288
Imobilizado	95.923	95.923	95.923	95.923
Depreciacao Acumulada	(44.518)	(45.486)	(46.453)	(47.421)
Intangiveis	41.785	41.785	41.785	41.785
Amortização Acumulada	(34.663)	(35.351)	(36.040)	(36.728)

91. Os valores mais significativos do passivo são os parcelamentos de IPTU (Parcelamento de Impostos – CP), os quais representam 10% e débitos com empresas ligadas ao grupo, que representam 29% do total do passivo. Desse, dos quase R\$ 10 milhões (dez milhões de reais) totais, R\$ 7 milhões (sete milhões de reais) são devidos a UTC Participações S.A.

Em R\$

Balço Patrimonial	jun/17	jul/17	ago/17	set/17
<b>Passivo</b>	<b>34.595.147</b>	<b>34.806.654</b>	<b>34.854.744</b>	<b>34.906.690</b>
<b>Circulante</b>	<b>4.533.767</b>	<b>4.642.006</b>	<b>4.703.149</b>	<b>4.735.386</b>
Fornecedores	166.746	235.547	266.425	269.822
Parcelamento de Impostos - CP	3.470.144	3.470.144	3.470.144	3.470.144
Retencoes Na Fonte A Recolher	306.377	328.796	339.584	350.749
Encargos Sociais A Recolher	144.189	154.180	165.896	175.801
Salarios A Pagar	22.755	22.023	22.024	22.033
Provisao De Férias e 13°	89.878	97.639	105.399	113.159
Outras Contas A Pagar	333.678	333.678	333.678	333.678
<b>Não Circulante</b>	<b>9.714.069</b>	<b>9.867.155</b>	<b>9.903.382</b>	<b>9.972.692</b>
Debitos Soc. Ligadas E Controladas	9.714.069	9.867.155	9.903.382	9.972.692
Parcelamento de Impostos	0	0	0	0
<b>Patrimonio Liquido</b>	<b>20.347.311</b>	<b>20.297.493</b>	<b>20.248.213</b>	<b>20.198.613</b>
Capital Social	36.000.000	36.000.000	36.000.000	36.000.000
Reservas De Lucros	(2.254.978)	(2.254.978)	(2.254.978)	(2.254.978)
Prejuizos Acumulados	(12.786.062)	(12.786.062)	(12.786.062)	(12.786.062)
<b>Resultado do Exercício</b>	<b>(611.649)</b>	<b>(661.468)</b>	<b>(710.747)</b>	<b>(760.348)</b>

## B. Demonstração do Resultado do Exercício

92. A recuperanda apresenta em sua demonstração de resultado, despesas com pessoal e despesas financeiras como relevantes, representando juntas 94% dos prejuízos acumulados no ano, os quais somam R\$ 760 mil (setecentos e sessenta mil reais) negativos.

Em R\$

Demonstração do Resultado	jun/17	jul/17	ago/17	set/17	2017
<b>Despesas Operacionais</b>	<b>(50.542)</b>	<b>(49.260)</b>	<b>(49.261)</b>	<b>(49.117)</b>	<b>(465.575)</b>
Pessoal	(48.844)	(47.604)	(47.605)	(47.461)	(418.258)
Servicos De Terceiros	0	0	0	0	0
Gerais	0	0	0	0	0
Impostos E Taxas	(42)	0	0	0	(32.414)
Despesas c/ Imobilizado	(1.656)	(1.656)	(1.656)	(1.656)	(14.903)
<b>Resultado Operacional</b>	<b>(669)</b>	<b>(558)</b>	<b>(18)</b>	<b>(483)</b>	<b>(294.773)</b>
Receitas Financeiras	0	0	0	0	0
Despesas Financeiras	(669)	(558)	(18)	(483)	(294.773)
<b>Resultado antes do IR e CSLL</b>	<b>(51.211)</b>	<b>(49.818)</b>	<b>(49.280)</b>	<b>(49.600)</b>	<b>(760.348)</b>
IRPJ e CSLL	0	0	0	0	0
<b>Resultado Líquido do Exercício</b>	<b>(51.211)</b>	<b>(49.818)</b>	<b>(49.280)</b>	<b>(49.600)</b>	<b>(760.348)</b>

## C. Funcionários

DL EK

Brasil

Rua Major Quedinho, 111 - 18° andar

01050-030 - São Paulo

www.lasproconsultores.com.br

Fone: +55-11-3211-3010

Fax: +55-11-3255-3727

Itália

Edoardo Ricci Avvocati

Via Visconti di Modrone n° 8/10

20122 - Milão

www.edoardoricci.it

Fone: + 39-02 79 47 65

Fax: + 39-02 78 44 97

93. Em agosto de 2017 identificamos que havia 2 funcionários ativos na recuperanda mantendo o mesmo saldo de julho. No mês de setembro, a documentação referente a funcionários não foi disponibilizada.

#### **D. Demais relatórios**

94. A recuperanda não teve faturamento nos meses apresentados.

95. Não foram disponibilizadas documentações referentes a impostos.

#### **E. Extratos bancários**

96. Foi feita a conciliação entre os dados bancários e as demonstrações contábeis até agosto de 2017.

### **Norteoleum Exploração e Produção S.A.**

#### **A. Balanço Patrimonial**

97. No ativo de curto prazo, a rubrica de “Clientes” há considerado R\$ 332 mil (trezentos e trinta e dois mil reais) para “Provisão para Créditos de Liquidação Duvidosa”. O restante é composto de R\$ 2,6 milhões (dois milhões e duzentos mil reais) que a recuperanda espera receber e que, dentre eles, 50% está vencido a menos de um ano.

98. A recuperanda, em setembro de 2017, tinha R\$ 6,1 milhões (seis milhões e cem mil reais) a receber da UTC Participações S.A.

# LASPRO

## CONSULTORES

Em R\$

Balanco Patrimonial	jun/17	jul/17	ago/17	set/17
<b>Ativo</b>	<b>66.192.570</b>	<b>67.009.927</b>	<b>68.850.937</b>	<b>69.002.575</b>
<b>Circulante</b>	<b>7.671.899</b>	<b>8.526.987</b>	<b>10.375.848</b>	<b>10.531.629</b>
Disponivel	110.186	97.345	4.084	121.893
Clientes	1.598.135	1.979.421	2.154.041	2.339.179
Outras Contas a Receber	760.805	846.321	876.576	898.534
Impostos A Recuperar	149.757	149.932	392.162	334.996
Outros Créditos	480.252	480.252	568.890	495.236
Estoques	239.790	237.946	241.905	239.110
Creditos Sociedades Ligadas E Coli	4.332.974	4.735.770	6.138.191	6.102.682
<b>Não Circulante</b>	<b>58.520.671</b>	<b>58.482.940</b>	<b>58.475.089</b>	<b>58.470.946</b>
Imobilizado	56.413.283	56.413.090	56.413.090	56.413.090
Depreciacao/Exaustão Acumulada	(1.606.647)	(1.643.770)	(1.651.358)	(1.658.547)
Imobilizado Em Andamento	551.931	551.780	551.780	554.953
Intangiveis	3.166.241	3.166.241	3.166.241	3.166.241
Amortização Acumulada	(4.137)	(4.400)	(4.664)	(4.790)

99. A conta “Fornecedores” possui um saldo de pouco mais de R\$ 1 milhão (um milhão de reais) e é composta por fornecedores e serviços a pagar, este último, detendo 90% do total da rubrica.

100. Impostos sobre a receita cresceu seu saldo em 54% em agosto de 2017, ficando com mais de R\$ 900 mil (novecentos mil reais) a pagar.

101. Nesse mesmo período a rubrica de “Outras Contas a Pagar” também cresceu seu saldo em 22%, passando a apresentar R\$ 8,4 milhões (oito milhões e quatrocentos mil reais) a pagar. Através do balancete verificamos esse acréscimo, de R\$ 2 milhões (dois milhões de reais) é referente a empresa Phoenix Empreendimentos Ltda.

Em R\$

<b>Balanco Patrimonial</b>	<b>jun/17</b>	<b>jul/17</b>	<b>ago/17</b>	<b>set/17</b>
<b>Passivo</b>	<b>66.192.570</b>	<b>67.009.927</b>	<b>68.850.937</b>	<b>69.002.575</b>
<b>Circulante</b>	<b>8.722.121</b>	<b>9.234.920</b>	<b>11.080.491</b>	<b>11.115.353</b>
Fornecedores	1.482.335	1.062.781	1.032.526	1.018.658
Impostos Sobre Receita	401.225	590.802	910.018	957.306
Impostos Sobre Lucro	83.507	83.507	83.507	83.507
Retenções na Fonte a Recolher	23.256	42.974	44.882	47.223
Encargos Sociais A Recolher	106.882	305.529	305.291	304.392
Salarios A Pagar	35.839	222.108	222.108	222.108
Provisao De Férias e 13°	244.678	0	0	0
Outras Contas A Pagar	6.344.399	6.927.219	8.482.159	8.482.159
<b>Patrimonio Liquido</b>	<b>57.470.449</b>	<b>57.775.006</b>	<b>57.770.446</b>	<b>57.887.221</b>
Capital Social	70.000.000	70.000.000	70.000.000	70.000.000
Reservas De Lucros	(2.644.761)	(2.644.761)	(2.644.761)	(2.644.761)
Prejuizos Acumulados	(8.227.079)	(8.227.079)	(8.227.079)	(8.227.079)
<b>Resultado do Exercício</b>	<b>(1.657.711)</b>	<b>(1.353.153)</b>	<b>(1.357.714)</b>	<b>(1.240.938)</b>

## B. Demonstração do Resultado do Exercício

102. Identificamos que os custos até o fechamento do terceiro trimestre foram superiores à receita líquida em 14% sendo esse o maior dispêndio da recuperanda.

103. Cabe mencionar o resultado financeiro, cujas despesas não fazem parte especificamente da operação da recuperanda e consumiram 36% da receita líquida auferida até setembro de 2017.



Em R\$

Demonstração do Resultado	jun/17	jul/17	ago/17	set/17	2017
<b>Receita Bruta</b>	<b>465.994</b>	<b>1.293.074</b>	<b>210.791</b>	<b>326.463</b>	<b>4.811.141</b>
Receitas De Servicos E Revenda	465.994	1.293.074	210.791	326.463	4.811.141
<b>Deducoes Da Receita</b>	<b>(126.610)</b>	<b>(297.865)</b>	<b>(93.634)</b>	<b>(111.862)</b>	<b>(1.297.741)</b>
<b>Receita Liquida</b>	<b>339.384</b>	<b>995.209</b>	<b>117.157</b>	<b>214.601</b>	<b>3.513.400</b>
CPV/CMV/CSV	(337.388)	(413.084)	(95.726)	(70.648)	(3.997.491)
<b>Lucro Bruto</b>	<b>1.996</b>	<b>582.125</b>	<b>21.431</b>	<b>143.953</b>	<b>(484.091)</b>
<b>Despesas Operacionais</b>	<b>(227.566)</b>	<b>(277.535)</b>	<b>(40.289)</b>	<b>(26.397)</b>	<b>(778.982)</b>
Pessoal	(69.898)	(246.729)	(25)	(2.100)	(462.058)
Gerais	(13.220)	(12.348)	(4.780)	(10.237)	(72.905)
Impostos E Taxas	(110.935)	(2.298)	(2.181)	13.396	(142.667)
Despesas c/ Imobilizado	(152)	(152)	(152)	(16)	(1.233)
Outras Despesas (Receitas)	(33.361)	(16.007)	(33.150)	(27.441)	(100.119)
<b>Resultado Operacional</b>	<b>(225.570)</b>	<b>304.590</b>	<b>(18.858)</b>	<b>117.556</b>	<b>(1.263.073)</b>
Receitas Financeiras	0	9	14.297	(364)	23.110
Despesas Financeiras	(9)	(42)	0	(417)	(976)
<b>Resultado antes do IR e CSLL</b>	<b>(225.579)</b>	<b>304.557</b>	<b>(4.561)</b>	<b>116.776</b>	<b>(1.240.938)</b>
IRPJ e CSLL	0	0	0	0	0
<b>Resultado Líquido do Exercício</b>	<b>(225.579)</b>	<b>304.557</b>	<b>(4.561)</b>	<b>116.776</b>	<b>(1.240.938)</b>

## C. Funcionários

104. Não identificamos documentação para verificação do número de funcionários ou comprovantes de pagamentos.

## D. Faturamento

105. A maior parte do faturamento da recuperanda advém de vendas.

## E. Impostos

106. Verificamos a apuração de PIS e COFINS e as respectivas contabilizações, porém, sem comprovantes de pagamentos.

## F. Extratos bancários

107. Os valores verificados nos extratos são condizentes com o apresentado na contabilidade, com diferenças imateriais.

Bancos	Agosto		Setembro		Diferença
	Saldo Contabil	Saldo Verificado no Extrato	Saldo Contabil	Saldo Verificado no Extrato	
Banco do Brasil UTC O&G c/c 6136-0	1.376,29	N/I	1.334,29	N/I	-
Banco Bradesco c/c 31678-4 Base	290,01	290,01	87.220,85	86.711,85	509,00
Banco Bradesco c/c 31679-2 EC-JB	187,61	187,61	641,22	641,22	-
Banco Bradesco c/c 31681-4 EC-PQO	79,66	79,66	4.007,82	4.007,82	-
Banco Bradesco c/c 31682-2 POT-T-10	90,92	90,92	1.033,34	1.033,34	-
Banco Bradesco c/c 31683-0 POT-T-56	-	-	20.358,83	20.358,83	-
Banco Bradesco c/c 31690-3 Novos Neg	-	-	608,45	608,45	-
Banco Bradesco c/c 32767-0 BID-13	59,20	59,20	5.675,31	5.675,31	-
<b>N/I - Extrato não disponibilizado pela recuperanda.</b>					

## Patrimonial Volga S.A

### A. Balanço Patrimonial

108. As contas patrimoniais não apresentaram variações no período analisado, apenas o reconhecimento das despesas devidas e não pagas.

109. O ativo da recuperanda é referente aos imóveis da Colina Sul, sendo que parte é a integralização do Capital Social de R\$ 655 mil (seiscentos e cinquenta e cinco mil).

Em R\$				
Balanço Patrimonial	jun/17	jul/17	ago/17	set/17
<b>Ativo</b>	<b>21.969.639</b>	<b>21.969.639</b>	<b>21.969.639</b>	<b>21.969.639</b>
<b>Não Circulante</b>	<b>21.969.639</b>	<b>21.969.639</b>	<b>21.969.639</b>	<b>21.969.639</b>
Estoques/Imóveis	21.964.189	21.964.189	21.964.189	21.964.189
Depositos Judiciais	5.450	5.450	5.450	5.450

110. No passivo não circulante está contabilizado R\$ 4,6 (quatro milhões e seiscentos mil reais) a pagar à UTC Participações S.A. na rubrica de "Débitos com Sociedades Ligadas e Controladas".

111. A alínea “Parcelamentos de Impostos” trata-se de IPTU.

Em R\$

Balço Patrimonial	jun/17	jul/17	ago/17	set/17
<b>Passivo</b>	<b>21.969.639</b>	<b>21.969.639</b>	<b>21.969.639</b>	<b>21.969.639</b>
<b>Circulante</b>	<b>17.688.303</b>	<b>17.688.303</b>	<b>17.688.303</b>	<b>17.688.303</b>
Parcelamento de impostos	17.658.272	17.658.272	17.658.272	17.658.272
Retencoes Na Fonte A Recolher	30.031	30.031	30.031	30.031
<b>Não Circulante</b>	<b>8.280.002</b>	<b>8.320.950</b>	<b>8.321.393</b>	<b>8.321.393</b>
Debitos Soc. Ligadas E Controladas	8.280.002	8.320.950	8.321.393	8.321.393
Parcelamentos	0	0	0	0
<b>Patrimonio Líquido</b>	<b>(3.998.666)</b>	<b>(4.039.614)</b>	<b>(4.040.057)</b>	<b>(4.040.057)</b>
Capital Social	655.237	655.237	655.237	655.237
Reservas De Lucros	(3.688.853)	(3.688.853)	(3.688.853)	(3.688.853)
Prejuizos Acumulados	(853.640)	(853.640)	(853.640)	(853.640)
Resultado do Exercício	(111.410)	(152.358)	(152.801)	(152.801)

## B. Demonstração do Resultado do Exercício

112. A recuperanda não tem faturamento e, segundo laudo pericial, não há operação, podendo-se verificar apenas despesas com consultoria, assessoria ou auditoria e impostos.

Em R\$

Demonstração do Resultado	jun/17	jul/17	ago/17	set/17	2017
<b>Despesas Operacionais</b>	<b>(495)</b>	<b>(40.948)</b>	<b>(443)</b>	<b>0</b>	<b>(152.801)</b>
Servicos De Terceiros	0	(3.402)	0	0	(114.102)
Impostos E Taxas	(495)	(37.546)	(443)	0	(38.699)
<b>Resultado antes do IR e CSLL</b>	<b>(495)</b>	<b>(40.948)</b>	<b>(443)</b>	<b>0</b>	<b>(152.801)</b>
IRPJ e CSLL	0	0	0	0	0
<b>Resultado Líquido do Exercício</b>	<b>(495)</b>	<b>(40.948)</b>	<b>(443)</b>	<b>0</b>	<b>(152.801)</b>

## C. Demais Relatórios

113. Não há funcionários ativos na recuperanda.

114. A recuperanda tem como objetivo a administração de bens e empreendimentos, não tendo, assim, faturamento.

115. Não foram disponibilizadas informações acerca do recolhimento de impostos.

116. Segundo as demonstrações financeiras, não há caixa ou disponibilidades com alta liquidez para conferência de extratos.

**Cobrazil S.A.**

**A. Balanço Patrimonial**

117. A recuperanda tem valores a receber de empresas coligadas no montante de R\$13.855.311 (treze milhões oitocentos e cinquenta e cinco mil e quatrocentos e trinta e cinco reais), conforme quadro abaixo:

Em R\$

<b>Créditos Soc. Ligadas e Coligadas</b>	<b>jun/17</b>	<b>jul/17</b>	<b>ago/17</b>	<b>set/17</b>
UTC Participacoes S/A	14.962.547	14.611.547	14.079.420	13.522.396
Transmix Engenharia Ind e Com. Ltda	117.494	117.494	117.494	117.494
Mape S.A Construcoes e Comercio	215.421	215.421	215.421	215.421
<b>Total</b>	<b>15.295.462</b>	<b>14.944.462</b>	<b>14.412.335</b>	<b>13.855.311</b>

118. Houve aumento considerável na rubrica “Disponível” devido ao aumento na conta bancos, principalmente, devido a entradas de valor de Sdepco Projetos e Construção do Brasil LTDA conforme verificado nos extratos.

# LASPRO

## CONSULTORES

Em R\$

Balço Patrimonial	jun/17	jul/17	ago/17	set/17
<b>Ativo</b>	<b>17.752.440</b>	<b>17.424.684</b>	<b>18.129.351</b>	<b>20.411.639</b>
<b>Circulante</b>	<b>7.642</b>	<b>53.520</b>	<b>1.312.948</b>	<b>4.167.309</b>
Disponível	7.642	4.978	19.509	1.501.429
Fundo Fixo	2.000	2.000	6.000	6.000
Bancos	5.642	2.978	13.509	1.495.429
Clientes	0	0	943.372	2.016.326
Adiantamentos	0	48.542	135.428	238.116
Impostos a Compensar	0	0	0	102.318
Estoques	0	0	214.639	309.120
<b>Não Circulante</b>	<b>17.744.797</b>	<b>17.371.164</b>	<b>16.816.403</b>	<b>16.244.331</b>
Depósitos Judiciais	0	0	0	7.585
Creditos Soci. Ligadas e Coli.	15.295.462	14.944.462	14.412.335	13.855.311
Imobilizado	2.449.335	2.426.702	2.404.069	2.381.435

119. A alínea “Fornecedores” teve substancial aumento em agosto e novamente setembro de 2017, finalizando o trimestre com R\$ 600 mil (seiscentos mil reais) devidos. Segundo relatórios analíticos fornecidos pela Recuperanda, 68% da dívida está em atraso.

120. A recuperanda tem um passivo tributário de pouco mais de R\$ 1,6 milhões (um milhão e seiscentos mil reais) em aberto

121. A rubrica de “Salários a Pagar”, cresceu seu saldo em 6 vezes no mês de agosto de 2017, totalizando pouco mais de R\$ 700 mil (setecentos mil reais), mantendo-o no mês de setembro.

122. Os resultados acumulados, considerando anos anteriores totalizam pouco mais de R\$ 17 milhões (dezessete milhões de reais).

Em R\$

Balanco Patrimonial	jun/17	jul/17	ago/17	set/17
<b>Passivo</b>	<b>17.752.440</b>	<b>17.424.684</b>	<b>18.129.351</b>	<b>20.411.639</b>
<b>Circulante</b>	<b>748.592</b>	<b>992.020</b>	<b>2.401.893</b>	<b>3.691.568</b>
Fornecedores	37.325	46.300	324.226	601.036
Impostos sobre a Receita	-	-	105.186	413.240
Retenções na Fonte a Recolher	166.267	222.705	283.303	362.648
Encargos Sociais a Recolher	225.278	346.953	549.858	900.307
Salarios a Pagar	167.717	117.873	731.183	743.167
Provi. Encar. Soci. E Traba.	152.005	258.190	408.137	671.170
<b>Não Circulante</b>	<b>5.821</b>	<b>5.821</b>	<b>5.821</b>	<b>5.821</b>
Emprestimos e Financiamentos	5.821	5.821	5.821	5.821
<i>Débitos Soc. Ligadas e Contro.</i>	<i>5.821</i>	<i>5.821</i>	<i>5.821</i>	<i>5.821</i>
<b>Patrimonio Liquido</b>	<b>16.998.027</b>	<b>16.426.842</b>	<b>15.721.637</b>	<b>16.714.250</b>
Capital Social	33.934.345	33.934.345	33.934.345	33.934.345
<i>UTC Participações</i>	<i>33.934.344</i>	<i>33.934.344</i>	<i>33.934.344</i>	<i>33.934.344</i>
<i>Niteroi Participações</i>	<i>1</i>	<i>1</i>	<i>1</i>	<i>1</i>
(-) Capital a Integralizar	(5.000.000)	(5.000.000)	(5.000.000)	(5.000.000)
Prejuizos Acumulados	(10.652.466)	(10.652.466)	(10.652.466)	(10.652.466)
Reservas Legais	19.745	19.745	19.745	19.745
<b>Resultado do Exercício</b>	<b>(1.303.597)</b>	<b>(1.874.782)</b>	<b>(2.579.987)</b>	<b>(1.587.374)</b>

## B. Demonstração do Resultado do Exercício

123. Verificamos que a recuperanda voltou a apresentar faturamento no mês de agosto desse ano, faturado em dois meses o equivalente a R\$ 4,6 milhões (quatro milhões e seiscentos mil reais), mesmo assim, o prejuízo acumulado no ano ainda soma R\$ 1,6 milhões (um milhão e seiscentos mil reais) negativos.

R\$

Demonstração do Resultado	jun/17	jul/17	ago/17	set/17	2017	ΔV
<b>Receita Bruta</b>	-	-	<b>943.372</b>	<b>3.703.988</b>	<b>4.647.360</b>	
(-) Deduções da Receita	-	-	(105.186)	(375.955)	(481.141)	
<b>Receita Líquida</b>	-	-	<b>838.186</b>	<b>3.328.034</b>	<b>4.166.219</b>	<b>100%</b>
CPV/CMV/CSV	(899)	(10.302)	(1.310.099)	(1.679.901)	(3.001.201)	-72%
<b>Lucro Bruto</b>	<b>(899)</b>	<b>(10.302)</b>	<b>(471.913)</b>	<b>1.648.133</b>	<b>1.165.019</b>	<b>28%</b>
<b>Despesas Gerais e Administrativas</b>	<b>(414.502)</b>	<b>(560.118)</b>	<b>(232.029)</b>	<b>(655.354)</b>	<b>(2.748.853)</b>	<b>-66%</b>
Salários	(233.074)	(222.874)	(118.901)	(117.891)	(1.139.114)	-27%
Encargos	(147.769)	(299.470)	(28.241)	(69.617)	(799.368)	-19%
Benefícios	4.339	6.184	1.668	(106.394)	(83.289)	-2%
Outras Despesas Administrativas	(1.110)	(1.110)	(1.110)	0	(7.770)	0%
Serviços de Terceiros	(3.335)	(4.475)	(53.042)	(257.946)	(336.076)	-8%
Gerais	(9.920)	(12.929)	(8.427)	(80.874)	(159.848)	-4%
Impostos e Taxas	(1.000)	(2.809)	(1.342)	0	(19.686)	0%
Depreciação	(22.633)	(22.633)	(22.633)	(22.633)	(203.701)	-5%
<b>Despesas Financeiras</b>	<b>(301)</b>	<b>(765)</b>	<b>(1.263)</b>	<b>(165)</b>	<b>(3.539)</b>	<b>0%</b>
<b>Resultado do Exercício</b>	<b>(415.702)</b>	<b>(571.185)</b>	<b>(705.205)</b>	<b>992.614</b>	<b>(1.587.374)</b>	<b>-38%</b>

### C. Funcionários

124. Em agosto de 2017 a recuperanda contava com 2 funcionários ativos. Não foram disponibilizados documentos para verificação no mês de setembro.

### D. Impostos

125. A recuperanda apresentou informações referentes aos impostos, mas comprovantes de pagamento não foram disponibilizados.

### E. Extratos bancários

126. A Administradora Judicial realizou a conciliação das contas bancária em relação às demonstrações contábeis.

### Cobrena CIA de Reparos Marítimos e Terrestres LTDA.

DL EK  
Brasil  
Rua Major Quedinho, 111 - 18º andar  
01050-030 - São Paulo  
www.lasproconsultores.com.br  
Fone: +55-11-3211-3010  
Fax: +55-11-3255-3727

Itália  
Edoardo Ricci Avvocati  
Via Visconti di Modrone n° 8/10  
20122 - Milão  
www.edoardoricci.it  
Fone: + 39-02 79 47 65  
Fax: + 39-02 78 44 97

**A. Balanço Patrimonial**

127. De acordo com o controle do imobilizado e balancete disponibilizado, a rubrica de “Imobilizado” representa 98% do ativo e trata-se de um terreno localizado em Niterói.

128. Além do imóvel, a recuperanda possui créditos com a também recuperanda Niterói Reparos Navais S.A.

Em R\$

Balanço Patrimonial	jun/17	jul/17	ago/17	set/17
<b>Ativo</b>	<b>8.664.815</b>	<b>8.670.493</b>	<b>8.676.188</b>	<b>8.680.496</b>
<b>Circulante</b>	<b>16.789</b>	<b>17.467</b>	<b>18.162</b>	<b>18.913</b>
IRPJ a Compensar	10.222	10.646	11.080	11.080
CSLL a Compensar	5.885	6.140	6.400	6.682
Outros Impostos a Comp.	682	682	682	1.151
<b>Não Circulante</b>	<b>8.648.026</b>	<b>8.653.026</b>	<b>8.658.026</b>	<b>8.661.583</b>
Creditos Soci. Ligadas e Colig.	101.488	106.488	111.488	115.045
<i>Niteroi Participações S/A</i>	101.488	106.488	111.488	115.045
Imobilizado	8.546.538	8.546.538	8.546.538	8.546.538

129. No passivo, a maior dívida verificada representa impostos diferidos perfazendo 27% do total com um saldo no longo prazo de R\$ 2.4 milhões (dois milhões e quatrocentos mil reais).

130. Não foram verificadas variações significativas nas dívidas no período analisado.



Em R\$

Balanco Patrimonial	jun/17	jul/17	ago/17	set/17
<b>Passivo</b>	<b>8.664.815</b>	<b>8.670.493</b>	<b>8.676.188</b>	<b>8.680.496</b>
<b>Circulante</b>	<b>469.135</b>	<b>470.776</b>	<b>472.334</b>	<b>472.174</b>
Fornecedores	2.328	2.828	3.210	3.210
Impostos sobre Receita	463	925	1.388	1.850
Impostos sobre o Lucro	15.874	16.553	17.248	16.625
Retenções na Fonte a Recolher	470	470	489	489
Adiantamentos Diversos	450.000	450.000	450.000	450.000
<b>Não Circulante</b>	<b>2.562.076</b>	<b>2.562.076</b>	<b>2.562.076</b>	<b>2.562.076</b>
Prov. Conting. Trabalhistas	180.154	180.154	180.154	180.154
IR/CSLL Diferidos	2.381.922	2.381.922	2.381.922	2.381.922
<b>Patrimonio Liquido</b>	<b>5.633.603</b>	<b>5.637.641</b>	<b>5.641.778</b>	<b>5.646.246</b>
Capital Social	11.534.347	11.534.347	11.534.347	11.534.347
Reservas de Capital	17.815	17.815	17.815	17.815
Reservas de Reavaliação	4.623.731	4.623.731	4.623.731	4.623.731
Reserva de Lucros	(112.027)	(112.027)	(112.027)	(112.027)
Prejuizos Acumulados	(10.523.974)	(10.523.974)	(10.523.974)	(10.523.974)
<b>Resultado do Exercício</b>	<b>93.711</b>	<b>97.748</b>	<b>101.886</b>	<b>106.354</b>

## B. Demonstração do Resultado do Exercício

131. A recuperanda tem receita a partir de aluguéis e não tem custos de operação, resultando em lucros de R\$ 106 mil (cento e seis mil reais) em 2017. Apesar disso, os resultados acumulados de anos anteriores perfazem ainda um total de R\$ 5,9 milhões (cinco milhões e novecentos mil reais).

Em R\$

Demonstração do Resultado	jun/17	jul/17	ago/17	set/17	2017	ΔV
<b>Receita Bruta</b>	5.000	5.000	5.000	5.000	45.000	
(-) Deduções da Receita	(463)	(463)	(463)	(463)	(4.163)	
<b>Receita Líquida</b>	<b>4.538</b>	<b>4.538</b>	<b>4.538</b>	<b>4.538</b>	<b>40.838</b>	<b>100%</b>
CPV/CMV/CSV	0	0	0	0	0	0%
<b>Lucro Bruto</b>	<b>4.538</b>	<b>4.538</b>	<b>4.538</b>	<b>4.538</b>	<b>40.838</b>	<b>100%</b>
<b>Despesas Gerais e Administrativas</b>	<b>(600)</b>	<b>(500)</b>	<b>(400)</b>	<b>0</b>	<b>46.425</b>	<b>114%</b>
Encargos	0	0	0	0	63.789	156%
Serviços de Terceiros	(600)	(500)	(400)	0	(17.304)	-42%
Gerais	0	0	0	0	(60)	0%
<b>Receitas Financeiras</b>	<b>0</b>	<b>0</b>	<b>0</b>	<b>0</b>	<b>19.169</b>	<b>47%</b>
<b>Despesas Financeiras</b>	<b>(8)</b>	<b>0</b>	<b>0</b>	<b>(69)</b>	<b>(77)</b>	<b>0%</b>
<b>Resultado do Exercício</b>	<b>3.930</b>	<b>4.038</b>	<b>4.138</b>	<b>4.468</b>	<b>106.354</b>	<b>260%</b>

## C. Demais Relatórios

DL EK

Brasil

Rua Major Quedinho, 111 - 18º andar

01050-030 - São Paulo

www.lasproconsultores.com.br

Fone: +55-11-3211-3010

Fax: +55-11-3255-3727

Itália

Edoardo Ricci Avvocati

Via Visconti di Modrone n° 8/10

20122 - Milão

www.edoardoricci.it

Fone: + 39-02 79 47 65

Fax: + 39-02 78 44 97

132. A recuperanda não tem funcionários ativos.

133. Não foram disponibilizadas informações sobre os pagamentos dos impostos.

#### **D. Extratos bancários**

134. Verificamos os extratos bancários, os quais foram conciliados com as contas contábeis.

### **Transmix Engenharia, Indústria e Comércio LTDA.**

#### **A. Balanço Patrimonial**

135. Não recebemos as demonstrações financeiras dos meses de maio e junho para que as análises das Recuperandas fossem demonstradas sobre o mesmo período, então seguem apresentados os meses de julho a setembro de 2017.

136. O ativo da Recuperanda está baseado nos valores a receber da Constran S.A que perfazem R\$ 70 milhões (setenta milhões de reais).

Em R\$			
Balanço Patrimonial	jul/17	ago/17	set/17
<b>Ativo</b>	<b>70.522.287</b>	<b>70.522.287</b>	<b>70.522.287</b>
<b>Circulante</b>	<b>70.472.502</b>	<b>70.472.502</b>	<b>70.472.502</b>
Disponível	193	193	193
Creditos Sociedades Ligadas E Coli	70.472.309	70.472.309	70.472.309
<b>Não Circulante</b>	<b>49.785</b>	<b>49.785</b>	<b>49.785</b>
Imobilizado	202.710	202.710	202.710
Depreciacao/Exaustão Acumulada	(162.183)	(162.183)	(162.183)
Intangíveis	9.258	9.258	9.258

137. A recuperanda conta com um passivo tributário de R\$ 5 milhões (cinco milhões de reais) referentes a impostos sobre receita no curto prazo além de pouco mais de R\$ 20 (vinte milhões) em impostos parcelados.

138. Os valores a serem pagos a empresas coligadas são, em sua maioria, para a Constran S.A. no valor de R\$ 31 milhões (trinta e um milhões de reais), seguido pela MAPE S.A e Cobrazil S.A, no montante de R\$8 milhões (oito milhões de reais) e R\$ 117 mil (cento e dezessete mil reais), respectivamente.

139. O resultado acumulado da recuperanda até setembro de 2017, considerando o ajuste de avaliação patrimonial, totaliza pouco mais de R\$ 4 milhões negativos.

Em R\$			
Balanco Patrimonial	jul/17	ago/17	set/17
<b>Passivo</b>	<b>70.522.287</b>	<b>70.522.287</b>	<b>70.522.287</b>
<b>Circulante</b>	<b>4.860.208</b>	<b>5.144.350</b>	<b>5.431.760</b>
Fornecedores	40.951	40.951	41.874
Impostos Sobre Receita	4.716.122	5.000.265	5.286.738
Impostos Sobre Lucro	0	0	0
Retenções na Fonte a Recolher	145	145	159
Encargos Sociais A Recolher	102.989	102.989	102.989
<b>Não Circulante</b>	<b>59.902.783</b>	<b>59.813.258</b>	<b>59.635.136</b>
Debitos Soc. Ligadas E Controladas	39.460.723	39.460.938	39.460.938
Impostos Parcelados	20.442.060	20.352.320	20.174.198
<b>Patrimonio Liquido</b>	<b>5.759.297</b>	<b>5.564.679</b>	<b>5.455.391</b>
Capital Social	9.583.200	9.583.200	9.583.200
Ajuste de Avaliação Patrimonial	740.729	740.729	740.729
Prejuizos Acumulados	(925.012)	(925.012)	(925.012)
Resultados Abrangetes	(2.723.253)	(2.723.253)	(2.723.253)
<b>Resultado do Exercício</b>	<b>(916.368)</b>	<b>(1.110.986)</b>	<b>(1.220.273)</b>

## B. Demonstração do Resultado do Exercício

140. A recuperanda não obteve faturamento nos meses analisados e suas maiores despesas são decorrentes de juros provavelmente incorridos dos parcelamentos de impostos.

141. As receitas são oriundas de reversão de provisões e o resultado do ano de 2017 totaliza R\$ 1,2 milhões (um milhão e duzentos mil reais) em prejuízos.

Em R\$

Demonstração do Resultado	ago/17	set/17	2017
<b>Despesas Operacionais</b>	<b>(215)</b>	<b>(937)</b>	<b>(42.208)</b>
Administrativas	0	(937)	(39.791)
Impostos e Taxas	(215)	0	(15.415)
Despesas c/ Imobilizado	0	0	0
Outras Despesas (Receitas)	0	0	12.999
<b>Resultado Operacional</b>	<b>(194.403)</b>	<b>(108.350)</b>	<b>(1.178.065)</b>
Receitas Financeiras	0	0	(8)
Despesas Financeiras	(194.403)	(108.350)	(1.178.058)
<b>Resultado antes do IR e CSLL</b>	<b>(194.618)</b>	<b>(109.287)</b>	<b>(1.220.273)</b>
IRPJ e CSLL	0	0	0
<b>Resultado Líquido do Exercício</b>	<b>(194.618)</b>	<b>(109.287)</b>	<b>(1.220.273)</b>

### C. Demais Relatórios

142. A recuperanda não tem funcionários ativos.

143. Não foram disponibilizadas informações sobre os pagamentos dos impostos.

144. Não recebemos os extratos bancários para verificação dos valores.

## II – DAS PROVIDENCIAS À RECUPERANDA

145. A Administradora Judicial solicita à Recuperanda saldo analítico da rubrica “Outras Contas a Receber” para análise da alínea “Dividendos a Receber” (em setembro com saldo de R\$ 20 milhões) da recuperanda UTC Participações S.A. Também, solicita relatório analítico das contas “Impostos sobre Receita” e “Impostos Diferidos” com datas de vencimento.

DL EK  
Brasil  
Rua Major Quedinho, 111 - 18º andar  
01050-030 - São Paulo  
www.lasproconsultores.com.br  
Fone: +55-11-3211-3010  
Fax: +55-11-3255-3727

Itália  
Edoardo Ricci Avvocati  
Via Visconti di Modrone nº 8/10  
20122 - Milão  
www.edoardoricci.it  
Fone: + 39-02 79 47 65  
Fax: + 39-02 78 44 97

146. Solicitamos o envio de detalhamento da conta de “Serviços a Faturar” para esclarecimentos dos prazos de vencimento da Recuperanda UTC Engenharia S.A. Também, conciliação do número de funcionários da recuperanda.

147. Até o fechamento desse relatório, a Administradora Judicial registrou o retorno de 3448 (três mil e quatrocentos e quarenta e oito) cartas.

### **III – ENCERRAMENTO**

148. Sendo o que tinha para o momento, este Administrador Judicial se coloca à disposição deste Douto Juízo para quaisquer esclarecimentos que se façam necessário.

Termos em que, pede deferimento.  
São Paulo, 23 de novembro de 2017.

  
**LASPRO CONSULTORES LTDA.**  
**Administradora Judicial**  
**Oreste Nestor de Souza Laspro**  
**OAB/SP nº 98.628**