

**EXCELENTÍSSIMO SENHOR DOUTOR JUIZ DE DIREITO DA 1ª VARA CÍVEL DA
COMARCA DE GUARULHOS, SP**

Recuperação Judicial

Autos nº 1027443-57.2016.8.26.0224

ORESTE NESTOR DE SOUZA LASPRO, OAB/SP nº 98.628, nomeado Administrador Judicial nos autos da presente Recuperação Judicial em epígrafe, requerida por **BRASIMPAR INDÚSTRIA METALÚRGICA - EIRELI**, em curso perante esse R. Juízo, vem à presença de Vossa Excelência, com fulcro no artigo 22, II, “a” e “c”, da Lei nº 11.101/2005 apresentar o presente **Relatório Mensal das Atividades da Recuperanda** referente ao período de **Janeiro a Março de 2017.**

1. Em consonância com o disposto nas alíneas “a” e “c”, inciso II, do artigo 22 da Lei nº 11.101/05 – Lei de Recuperação de Empresas e Falências (“LREF”), o ora signatário submete à apreciação de Vossa Excelência o Relatório Mensal de Atividades, tomando-se como base as informações do período de janeiro a março de 2017 da empresa **BRASIMPAR INDÚSTRIA METALÚRGICA - EIRELI**, doravante “Recuperanda”.

2. Cabe observar que a Recuperanda é a responsável pelo fornecimento das informações acerca de suas atividades contempladas neste Relatório, inclusive sob as penas do artigo 171, da Lei nº 11.101/05.

I – DA SITUAÇÃO OPERACIONAL

3. A situação operacional é apresentada a partir dos documentos solicitados à Recuperanda conforme: **(A)** Funcionários; **(B)** Situação Patrimonial; **(C)** Demonstração de Resultado de Exercício; **(D)** Fluxo de Caixa; **(E)** Extratos bancários; **(F)** Estoque; **(G)** Relatório de Compra e Venda; **(H)** Contas a Pagar e a Receber; **(I)** Folha de Pagamento; **(J)** Recolhimento de Imposto.

A. Funcionários

4. A Recuperanda apresentou documentação SETIP indicando a quantidade de funcionários, conforme a tabela a seguir:

Mês/ano	ago/16	set/16	out/16	nov/16	dez/16	jan/17	fev/17	mar/17
Qtde Funcionários	56	74	74	78	83	79	78	75

B. Balanço Patrimonial (transcrição dos documentos fornecidos)

LASPRO

ADVOGADOS ASSOCIADOS

	2015	jun/16	jul/16	ago/16	set/16	out/16	nov/16	dez/16	jan/17	fev/17	mar/17
ATIVO	3.212.650	6.987.946	6.918.779	5.351.348	5.278.241	5.215.334	5.431.200	5.190.204	5.168.971	5.069.998	4.770.198
Circulante	1.411.863	5.401.314	5.346.184	3.792.776	3.734.300	3.684.696	3.917.121	3.690.756	3.682.638	3.598.255	3.312.287
Disponibilidades	55.152	36.050	38.481	118.249	164.419	140.412	125.809	72.642	251.132	136.756	112.832
Duplicatas a receber	1.093.069	2.053.009	2.297.493	544.130	698.590	743.340	979.586	879.039	874.921	967.043	510.242
(-)Descontos Duplicatas											
Adiantamentos	33.291	1.093.017	1.433.603	1.644.874	1.455.399	1.357.869	1.465.351	1.459.089	1.270.180	1.314.479	1.386.133
Impostos a recuperar	21.658	38.888	3.739	3.739	3.739	3.739	3.739	3.739	3.739	3.739	3.739
Adiantamentos Fornecedores		1.309	2.052	25.536	27.666	89.329	80.656	40.536	64.105	21.269	52.998
Estoques	208.693	2.141.414	1.539.495	1.429.233	1.357.472	1.309.991	1.234.965	1.208.695	1.191.545	1.127.954	1.219.326
Despesas exerc. Futuros		37.626	31.321	27.015	27.015	40.015	27.015	27.015	27.015	27.015	27.015
Realizável Longo Prazo	909.467	781.978	782.088	782.197	782.197	782.416	779.742	778.962	778.962	778.962	778.962
Permanente	877.781	791.116	776.969	762.837	748.205	734.683	720.798	706.947	693.833	679.242	665.411
Intangível	13.538	13.538	13.538	13.538	13.538	13.538	13.538	13.538	13.538	13.538	13.538
PASSIVO	3.212.650	6.987.946	6.918.779	5.351.348	5.278.241	5.215.334	5.431.200	5.190.204	5.168.971	5.069.998	4.770.198
Circulante	10.614.889	16.546.618	17.715.798	12.397.373	12.507.621	12.721.981	12.988.337	13.154.661	13.208.851	13.383.767	12.229.293
Fornecedores	7.122.209	1.129.848	1.217.438	50.217	65.774	77.803	88.851	96.172	48.180	110.086	49.220
Impostos e Contribuições	83.379	143.440	276.383	422.303	560.538	678.297	914.959	1.081.359	1.311.709	1.441.893	1.500.566
Salários	67.129	75.844	501.813	72.556	77.580	86.216	89.959	74.781	76.377	70.264	81.621
Encargos Sociais	1.417.551	1.785.497	1.879.275	1.901.445	1.903.210	1.906.558	1.913.953	1.915.887	1.980.771	1.972.766	1.974.695
Empréstimos Curto Prazo	1.899.152	3.004.811	3.107.995	251.100	240.404	317.532	220.492	69.044	19.504	14.291	617
Outras contas a pagar	6.987	3.885	3.885	222	89	962	441	1.166	167	308	919
Processos Trabalhistas	18.481	35.612	31.306	-	-	13.000	-	-	-	-	-
Adiantamento de Clientes		958.735	1.288.758	1.140.808	1.101.304	1.082.892	1.200.960	1.357.531	1.213.424	1.215.438	62.935
Provisões diversas		9.408.946	9.408.946	8.558.721	8.558.721	8.558.721	8.558.721	8.558.721	8.558.721	8.558.721	8.558.721
Exigível de Longo Prazo	100.000	519.420	100.000	5.181.384	5.195.796	5.195.796	5.195.826	5.195.826	5.195.826	5.195.826	5.195.826
Contas Correntes				96.500	110.912	110.912	110.942	110.942	110.942	110.942	110.942
Empréstimos 3os			100.000	100.000	100.000	100.000	100.000	100.000	100.000	100.000	100.000
Dívidas RJ				4.134.659	4.134.659	4.134.659	4.134.659	4.134.658	4.134.658	4.134.657	4.134.656
Contingências Trabalhistas				850.225	850.225	850.225	850.225	850.226	850.226	850.227	850.228
Patrimônio Líquido	- 7.502.239	- 10.078.091	- 10.897.019	- 12.227.408	- 12.425.175	- 12.702.443	- 12.752.963	- 13.160.283	- 13.235.706	- 13.509.595	- 12.654.921
Capital Social		100.000	100.000	100.000	100.000	100.000	100.000	100.000	100.000	100.000	100.000
Reservas		634.095	634.095	634.095	634.095	634.095	634.095	634.095	634.095	634.095	634.095
Ajuste Avaliação Patrimonial		701.349	1.099.941	1.528.304	1.128.535	1.128.535	1.128.535	1.101.853	-	-	-
Prejuízos Acumulados	- 8.236.334	- 8.236.334	- 8.236.334	- 8.236.334	- 8.236.334	- 8.236.334	- 8.236.334	- 8.236.334	- 13.888.256	- 13.888.256	- 13.888.256
Resultado do Exercício	- 3.277.201	- 4.494.721	- 6.253.473	- 6.051.472	- 6.328.739	- 6.379.259	- 6.759.897	- 81.545	- 355.434	- 499.240	-

5. A Recuperanda apresenta capital circulante líquido negativo, mesmo com a transferência dos valores em recuperação judicial, devido principalmente ao alto saldo da conta do passivo circulante, denominada “provisões diversas”, sobre a qual o ora signatário já havia solicitado explicações em relatórios anteriores, e que não foram enviadas pela Recuperanda, até o momento.

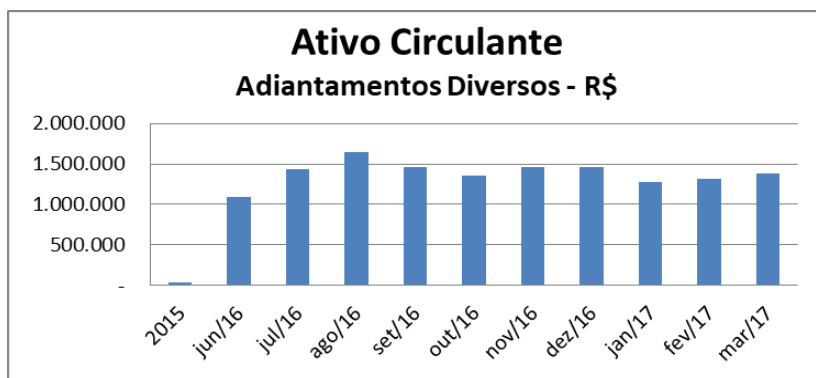
	2015	jun/16	jul/16	ago/16	set/16	out/16	nov/16	dez/16	jan/17	fev/17	mar/17
Capital Circulante Líquido CCL	-9.203.026	- 11.145.304	-12.369.614	- 8.604.597	- 8.773.320	- 9.037.285	- 9.071.216	- 9.463.905	- 9.526.213	- 9.785.512	- 8.917.006
CCL desontando-se Provisões Diversas	-9.203.026	- 1.736.358	- 2.960.668	- 45.876	- 214.599	- 478.563	- 512.494	- 905.183	- 967.492	- 1.226.791	- 358.285
Liquidez Corrente	0,13	0,33	0,30	0,31	0,30	0,29	0,30	0,28	0,28	0,27	0,27
Liquidez Seca	0,11	0,19	0,21	0,19	0,19	0,18	0,20	0,19	0,19	0,18	0,17
Liquidez Imediata	0,11	0,13	0,13	0,05	0,07	0,07	0,09	0,07	0,09	0,08	0,05
Endividamento Total	3,34	2,44	2,57	3,28	3,35	3,44	3,35	3,54	3,56	3,66	3,65
PMR	31	75	87	21	27	29	38	34	29	38	22
PMP									24	22	8

6. Chama a atenção o alto grau de endividamento total, que se mostra crescente ao longo de 2016, chegando a 3,65 vezes o valor dos ativos da empresa, em março de 2017.

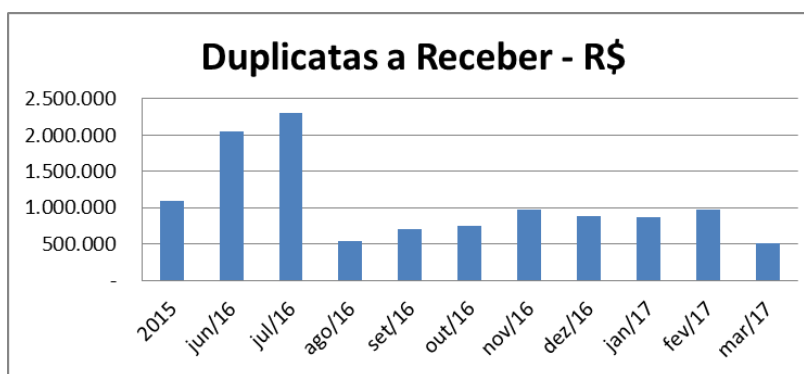
Movimentação Mensal das Contas Patrimoniais:

	<u>jul/16</u>	<u>ago/16</u>	<u>set/16</u>	<u>out/16</u>	<u>nov/16</u>	<u>dez/16</u>	<u>jan/17</u>	<u>fev/17</u>	<u>mar/17</u>
ATIVO	-69.167	-1.567.431	-73.107	-62.907	215.866	-240.996	-21.233	-98.973	-299.800
Circulante	-55.130	-1.553.408	-58.476	-49.604	232.425	-226.365	-8.119	-84.383	-285.968
Disponibilidades	2.431	79.767	46.170	-24.007	-14.603	-53.167	178.489	-114.376	-23.924
Duplicatas a receber	244.484	-1.753.362	154.460	44.750	236.246	-100.547	-4.118	92.122	-456.801
(-)Descontos Duplicatas	0	0	0	0	0	0	0	0	0
Adiantamentos	340.586	211.271	-189.475	-97.530	107.482	-6.262	-188.909	44.298	71.654
Impostos a recuperar	-35.149	0	0	0	0	0	0	0	0
Adiantamentos Fornecedores	743	23.484	2.130	61.663	-8.674	-40.120	23.569	-42.837	31.730
Estoques	-601.919	-110.262	-71.761	-47.481	-75.026	-26.270	-17.151	-63.591	91.372
Despesas exerc. Futuros	-6.306	-4.306	0	13.000	-13.000	0	0	0	0
Realizável Longo Prazo	109	109	0	219	-2.674	-780	0	0	0
Permanente	-14.147	-14.132	-14.632	-13.522	-13.885	-13.851	-13.114	-14.590	-13.832
Intangível	0	0	0	0	0	0	0	0	0
PASSIVO	-69.167	-1.567.431	-73.107	-62.907	215.866	-240.996	-21.233	-98.973	-299.800
Circulante	1.169.180	-5.318.425	110.248	214.360	266.356	166.324	54.190	174.916	-1.154.474
Fornecedores	87.590	-1.167.221	15.557	12.029	11.048	7.322	-47.992	61.906	-60.866
Impostos e Contribuições	132.943	145.921	138.234	117.759	236.662	166.400	230.350	130.184	58.673
Salários	425.969	-429.256	5.024	8.636	3.742	-15.178	1.595	-6.112	11.357
Encargos Sociais	93.778	22.170	1.765	3.348	7.395	1.934	64.884	-8.005	1.929
Empréstimos Curto Prazo	103.184	-2.856.895	-10.696	77.128	-97.040	-151.448	-49.540	-5.213	-13.673
Outras contas a pagar	0	-3.663	-133	873	-520	725	-1.000	142	610
Processos Trabalhistas	-4.306	-31.306	0	13.000	-13.000	0	0	0	0
Adiantamento de Clientes	330.023	-147.950	-39.504	-18.412	118.068	156.570	-144.107	2.015	-1.152.503
Provisões diversas	0	-850.225	0	0	0	0	0	0	0
Exigível de Longo Prazo	-419.420	5.081.384	14.412	0	30	0	0	0	0
Contas Correntes	0	96.500	14.412	0	30	0	0	0	0
Empréstimos 3os	100.000	0	0	0	0	0	0	0	0
Dívidas RJ	0	4.134.659	0	0	0	-1	0	-1	-1
Contingências Trabalhistas	0	850.225	0	0	0	1	0	1	1
Patrimônio Líquido	-818.927	-1.330.389	-197.767	-277.268	-50.520	-407.321	-75.423	-273.889	854.674
Capital Social	0	0	0	0	0	0	0	0	0
Reservas	0	0	0	0	0	0	0	0	0
Ajuste Avaliação Patrimonial	398.593	428.363	-399.769	0	0	-26.682	-1.101.853	0	0
Prejuízos Acumulados	0	0	0	0	0	0	-5.651.922	0	0
Resultado do Exercício	-1.217.520	-1.758.752	202.002	-277.268	-50.520	-380.638	-81.545	-273.889	854.674

7. Ademais, a conta denominada “Adiantamentos Diversos”, apresenta saldo, em 31/12/2015, de R\$ 33.291,02, e sofreu forte variação no ano de 2016, conforme gráfico a seguir:



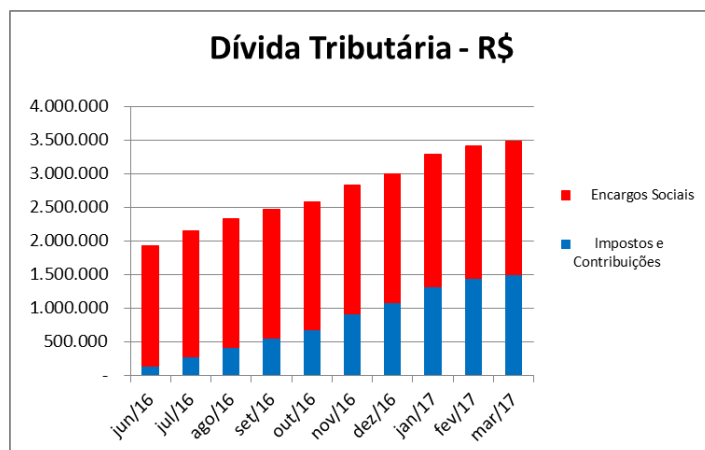
8. Em agosto de 2016, a conta “Duplicatas a receber” teve baixa na ordem de R\$ 1,753 milhão, sendo que R\$ 1,472 milhão foram contabilizados como despesas do período, sobre o que este Administrador Judicial novamente solicita explicações, pois as mesmas interferem no resultado do exercício, bem como no prazo médio de recebimento (PMR), que retrocedeu de 87 para média de 30 dias em 2016, e para o 1º trimestre de 2017.



9. Em março de 2017, ocorreu a reversão a título de provisão para créditos com liquidez duvidosa, no valor de R\$ 1.164.902,71; coincidentemente, com a redução de adiantamentos de clientes, daí porque desde logo são solicitadas à Recuperanda explicações adicionais sobre tal movimentação.

Passivo Circulante	2015	jun/16	jul/16	ago/16	set/16	out/16	nov/16	dez/16	jan/17	fev/17	mar/17
Adiantamento de Clientes		958.735	1.288.758	1.140.808	1.101.304	1.082.892	1.200.960	1.357.531	1.213.424	1.215.438	62.935

10. Quanto à dívida tributária, esta se apresenta de forma crescente ao longo dos períodos.



11. A Recuperanda apresentava no patrimônio líquido do exercício de 2016 contas de ajuste de avaliação patrimonial, as quais apresentaram movimentações, sobre o que o ora signatário também solicitou os documentos-base, que justificam esses valores, contudo, tal documentação não lhe foi disponibilizada até o fechamento deste relatório, sendo que para janeiro de 2017 tais valores foram consolidados na conta “prejuízos acumulados”.

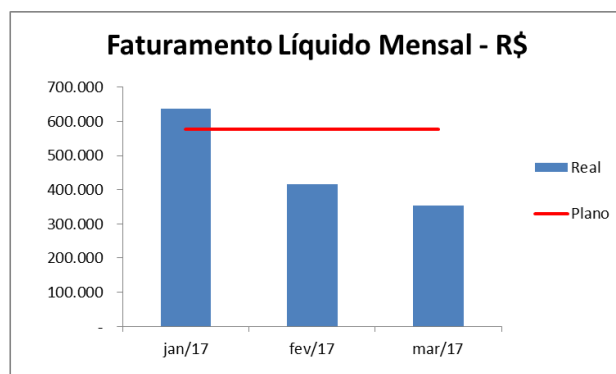
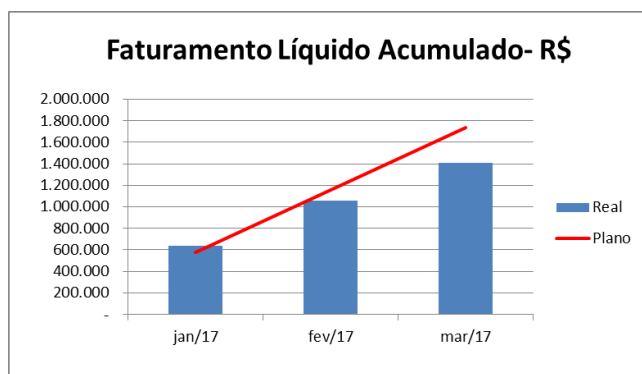
C. Demonstração dos Resultados Mensais (transcrição dos documentos fornecidos)

	dez/16	jan/17	fev/17	mar/17
Faturamento Bruto	9.303.287	905.203	1.534.477	2.072.620
(-) Deduções	2.731.762	266.967	480.257	665.757
Faturamento Líquido	6.571.525	638.235	1.054.219	1.406.863
(-) Custos Industriais	5.282.714	108.610	368.447	496.925
Resultado Bruto	1.288.811	529.625	685.773	909.939
(-) Despesas Administrativas	6.528.636	568.543	972.350	1.402.812
(-) Despesas Financeiras	462.104	9.575	21.124	30.799
(-) Despesas Tributárias	47.490	6.272	11.368	16.740
Receitas Financeiras	7.623	1.073	1.219	1.649
Lucro Operacional	-5.741.795	-53.692	-317.850	-538.764
Outras Receitas				1.164.903
(-) Outras despesas	1.018.102	27.853	37.584	126.900
Lucro antes da C. Social	-6.759.897	-81.545	-355.434	499.240
(-) Contribuição Social	-	-	-	0,0%
Lucro antes do IR	-6.759.897	-81.545	-355.434	499.240
(-) IR	-	-	-	0,0%
Lucro Período	-6.759.897	-81.545	-355.434	499.240

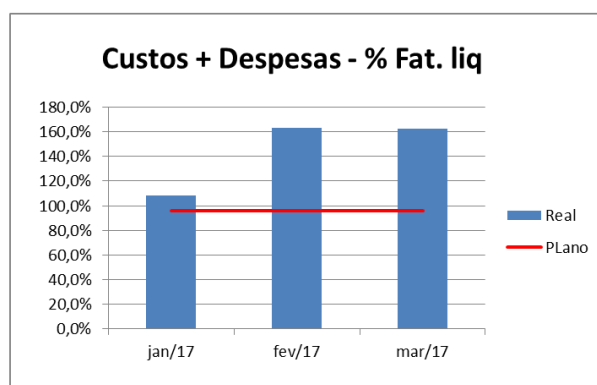
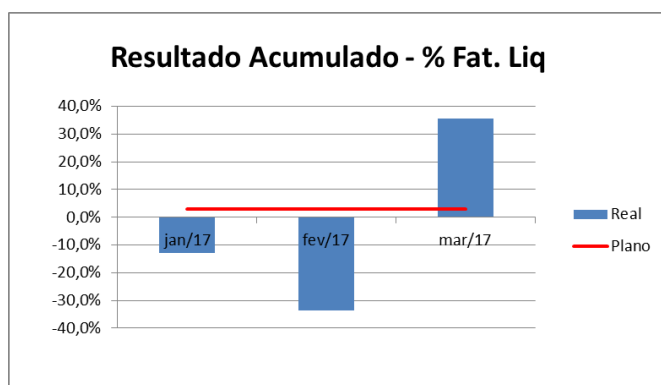
Varição Mensal das Contas de Resultado:

	jan/17		fev/17		mar/17	
Faturamento Bruto	905.203		629.274		538.144	
(-) Deduções	266.967		213.290		185.500	
Faturamento Líquido	638.235	100,0%	415.984	100,0%	352.644	100,0%
(-) Custos Industriais	108.610	17,0%	259.837	62,5%	128.478	36,4%
Resultado Bruto	529.625	83,0%	156.147	37,5%	224.166	63,6%
(-) Despesas Administrativas	568.543	89,1%	403.807	97,1%	430.462	122,1%
(-) Despesas Financeiras	9.575	1,5%	11.549	2,8%	9.675	2,7%
(-) Despesas Tributárias	6.272	1,0%	5.096	1,2%	5.372	1,5%
Receitas Financeiras	1.073	0,2%	146	0,0%	430	0,1%
Lucro Operacional	- 53.692	-8,4%	-264.158	-63,5%	- 220.913	-62,6%
Outras Receitas	-	0,0%	-	0,0%	1.164.903	330,3%
(-) Outras despesas	27.853	4,4%	9.731	2,3%	89.315	25,3%
Lucro antes da C. Social	- 81.545	-12,8%	-273.889	-65,8%	854.674	242,4%
(-) Contribuição Social	-	0,0%	-	0,0%	-	0,0%
Lucro antes do IR	- 81.545	-12,8%	-273.889	-65,8%	854.674	242,4%
(-) IR	-	0,0%	-	0,0%	-	0,0%
Lucro Período	- 81.545	-12,8%	-273.889	-65,8%	854.674	242,4%

12. Comparativamente com o plano de recuperação judicial, as receitas líquidas para o ano de 2017 apresentam-se abaixo do projetado, conforme gráficos a seguir:



13. Já os gráficos abaixo mostram o comportamento dos custos e despesas frente ao faturamento líquido, com seu efeito e consequente incompatibilidade de suportar as despesas administrativas.



14. O resultado positivo alcançado em março de 2017 decorre de reversão de lançamento a título de provisão para créditos com liquidez duvidosa, no valor de R\$ 1.164.902,71, objeto já de questionamentos deste relatório.

D. Fluxo de Caixa

15. A Recuperanda apresentou a demonstração de fluxo de caixa de cada período objeto deste relatório.

E. Extratos Bancários

16. A Recuperanda não apresentou os extratos bancários do período em análise.

F. Estoques

17. A Recuperanda apresentou planilhas com informações de registro de inventário do período, porém, os valores das planilhas não possuem referência à unidade de grandeza (kg ou tons)

G. Relatório de Compras e Vendas

18. A Recuperanda apresentou informações de entrada e saída de mercadorias, no período de janeiro a março de 2017, com respectivos cálculos de impostos incidentes em cada operação.

H. Contas a Pagar e a Receber

19. A Recuperanda apresentou informações referentes às contas a pagar e a receber do período em questão, compatíveis com os valores declarados nos balanços patrimoniais.

I. Folha de Pagamento

20. A Recuperanda apresentou as folhas de pagamento para os respectivos meses em estudo, apresentando também as informações da GFIP do respectivo período, bem como os recibos de suas entregas (transferências de arquivos).

21. Não foram apresentados, contudo, os comprovantes de pagamentos de salário, apesar de identificados nas contas de bancos, através do relatório do livro-razão, transcrito em planilha eletrônica, mas sem conciliação com os extratos bancários, que não foram fornecidos.

J. Pagamento de Impostos

22. A Recuperanda apresentou os comprovantes de recolhimento dos seguintes impostos para os meses analisados:

- (i) FGTS e GPS – com respectivas GFIP;
- (ii) ISS – Guarulhos;
- (iii) DARF códigos 1708, 5952 e 0561 – com respectivas DCTF;
- (iv) ICMS_{ST} – GIA;
- (v) Relatório SPED Fiscal
- (vi) IPTU

23. Apesar disto, não foram apresentados os comprovantes dos seguintes impostos:

- (vii) PIS s/ Faturamento – DARF 3885
- (viii) COFINS s/ Faturamento – DARF 2172
- (ix) ICMS

II – DO ENCERRAMENTO

24. Permanecem pendentes até o fechamento deste relatório os esclarecimentos com relação ao fornecimento de documentação base para o período de 2016, dos lançamentos das seguintes contas:

- (i) Provisão para contingências para INSS;
- (ii) Provisão para contingências Trabalhistas;
- (iii) Provisão para perdas no recebimento de clientes e consequente reversão em março de 2017 item 8;
- (iv) Movimentações de ajustes de avaliação patrimonial ativa e passiva, item 11;
- (v) Adiantamentos diversos de curto e longo prazo – Razão do exercício 2016, (verificação da formação do saldo conforme explicitado no item 7.);
- (vi) Redução da ordem de R\$ 1.152.505 da conta adiantamento de clientes, não atrelada ao faturamento, item 9.

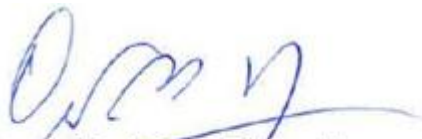
25. Solicita-se, portanto, que sejam intimados os representantes da Recuperanda para que apresentem os esclarecimentos e documentos pendentes listados acima.

26. Sendo o que havia para o momento, este Administrador Judicial permanece à inteira disposição de Vossa Excelência, dos

LASPRO
ADVOGADOS ASSOCIADOS

advogados da Recuperanda, dos advogados dos credores, bem como do ilustre representante do Ministério Público, para quaisquer esclarecimentos que se façam necessários.

São Paulo, 18 de maio de 2017.



Oreste Nestor de Souza Laspro
Administrador Judicial
OAB/SP n° 98.628