

**EXCELENTÍSSIMO SENHOR DOUTOR JUIZ DE DIREITO DA 07ª VARA CÍVEL  
DA COMARCA DE SANTO ANDRÉ, ESTADO DE SÃO PAULO.**

**Recuperação Judicial**

**Autos nº 1018816-44.2016.8.26.0554**

**LASPRO CONSULTORES LTDA.**, já qualificada nestes autos, nesse ato representada por **ORESTE NESTOR DE SOUZA LASPRO**, inscrito da OAB/SP sob o nº 98.628, e no CPF/MF nº 106.450.518-02, nomeada Administradora Judicial nos autos da Recuperação Judicial em epígrafe, requerida por **UNNA PARTICIPAÇÕES S/A e OUTRAS – GRUPO UNNA**, em curso perante esse R. Juízo, vem à presença de Vossa Excelência, com fulcro no artigo 22, II, “c”, da Lei nº 11.101/2005, apresentar o presente **Relatório Mensal das Atividades das Recuperandas**, referente ao período **de julho e agosto de 2017**.

1. Em consonância com o disposto nas alíneas “a” e “c”, inciso II, do artigo 22 da Lei nº 11.101/05 – Lei de Recuperação de Empresas e Falências (“LREF”), a Laspro Consultores Ltda, Administradora Judicial nomeada, submete à apreciação de V. Ex., o Relatório Mensal de Atividades, tomando-se como base as informações do período de julho e agosto de 2017, das empresas **UNNA PARTICIPAÇÕES S/A e OUTRAS – GRUPO UNNA**, (em Recuperação Judicial), doravante “Recuperandas”.

2. Por fim, cabe observar que as Recuperandas são as responsáveis pelo fornecimento das informações acerca de suas atividades contempladas neste Relatório inclusive sob as penas do artigo 171, da Lei 11.101/05.

## **I. DA SITUAÇÃO OPERACIONAL**

3. A situação operacional é apresentada a partir dos documentos solicitados às Recuperandas conforme: **(A)** Situação Patrimonial; **(B)** Demonstração do Resultado do Exercício; **(C)** Análise de Índices; **(D)** Funcionários; **(E)** Impostos; **(F)** Demais Relatórios.

### **UNNAFIBRAS TEXTIL LTDA**

#### **A. Situação Patrimonial**

4. Foram apresentadas informações compiladas das demonstrações contábeis de maio e agosto de 2017, as quais foram disponibilizadas pela Recuperanda e serão exibidas neste relatório de forma transcrita com sua representação em milhares de reais.

5. Verificamos que os “Estoques” reduziram aproximadamente 40% de junho para julho de 2017. Essa redução possivelmente foi causada pelo aumento de venda de itens, uma vez que o faturamento do mês de julho foi maior em mais de três vezes que o faturamento do mês de junho, concomitante ao aumento de 67% das contas a receber, que são direitos gerados a partir das vendas feitas a prazo.

6. No ativo, verificamos que o balanço esta apresentado líquido de sua depreciação dos quais o mais representativo, com aproximadamente R\$ 40 milhões são Máquinas, equipamentos e ferramentas.

# LASPRO CONSULTORES

Em milhares de reais

Balanco Patrimonial em:	mai/17	jun/17	jul/17	ago/17
<b>ATIVO</b>	<b>64.959</b>	<b>64.672</b>	<b>63.704</b>	<b>63.070</b>
<b>Circulante</b>	<b>4.076</b>	<b>4.297</b>	<b>3.836</b>	<b>3.709</b>
Caixa e Equivalentes de Caixa	19	20	182	20
Contas a Receber	1.945	1.006	1.676	1.727
Estoques	1.792	2.763	1.646	1.490
Impostos a Recuperar	320	508	332	277
Outros Créditos	-	-	-	195
<b>Não Circulante</b>	<b>60.883</b>	<b>60.375</b>	<b>59.868</b>	<b>59.361</b>
IR e CS Diferidos	14.375	14.375	14.375	14.375
Depósitos Judiciais	850	850	850	850
Imobilizado	45.658	45.150	44.643	44.136

7. A rubrica de maior representatividade do passivo é a de “Empréstimos com Acionistas” no longo prazo, perfazendo 73% do total do passivo. Essa rubrica reduziu 11% do seu saldo de junho para agosto, restando ainda R\$ 46 milhões em aberto, indicando possíveis pagamentos realizados.

8. O prejuízo acumulado pela Recuperanda até agosto de 2017 era de R\$ 152 milhões negativos.

Em milhares de reais

Balanco Patrimonial em:	mai/17	jun/17	jul/17	ago/17
<b>PASSIVO</b>	<b>64.959</b>	<b>64.672</b>	<b>63.704</b>	<b>63.070</b>
<b>Circulante</b>	<b>112.734</b>	<b>113.762</b>	<b>115.068</b>	<b>116.869</b>
Fornecedores	19.703	19.979	20.507	21.450
Salários e Encargos Sociais	14.269	14.627	15.862	16.599
Impostos a Recolher	8.315	8.318	8.692	8.858
Empréstimos e Financiamentos	41.924	42.395	41.731	41.692
Empréstimo com Partes Relacionada	24.491	24.388	24.209	24.068
Outras Contas a Pagar	4.032	4.055	4.067	4.202
<b>Não Circulante</b>	<b>73.433</b>	<b>74.889</b>	<b>68.917</b>	<b>68.770</b>
Impostos a Recolher	13.341	13.341	13.341	13.341
Provisões para Contingências	9.413	9.433	9.453	9.306
Empréstimos com Acionistas	50.679	52.115	46.123	46.123
<b>PATRIMÔNIO LÍQUIDO</b>	<b>- 121.208</b>	<b>- 123.979</b>	<b>- 120.281</b>	<b>- 122.569</b>
Capital Social	14.793	14.793	14.793	14.793
Ajustes de Avaliação Patrimonial	16.522	16.522	16.522	16.522
Ações em Tesouraria	- 1.967	- 1.967	- 1.967	- 1.967
Resultados Acumulados	- 131.136	- 131.136	- 131.136	- 131.136
Resultado do Exercício	- 19.420	- 22.191	- 18.493	- 20.780

Brasil  
Rua Major Quedinho, 111 - 18º andar  
01050-030 - São Paulo  
www.lasproconsultores.com.br  
Fone: +55-11-3211-3010  
Fax: +55-11-3255-3727

Itália  
Edoardo Ricci Avvocati  
Via Visconti di Modrone n° 8/10  
20122 - Milo  
www.edoardoricci.it  
Fone: + 39-02 79 47 65  
Fax: + 39-02 78 44 97

**B. Demonstração do Resultado do Exercício**

9. A Demonstração do Resultado que segue está apresentada com valores mensais de maio a agosto de 2017, em milhares de reais e adicionalmente na coluna intitulada “2017”, são apresentados os resultados acumulados durante o ano.

10. Destacamos que os custos da recuperanda ultrapassam 43% do total da receita líquida obtida no ano, impossibilitando a obtenção de resultados positivos.

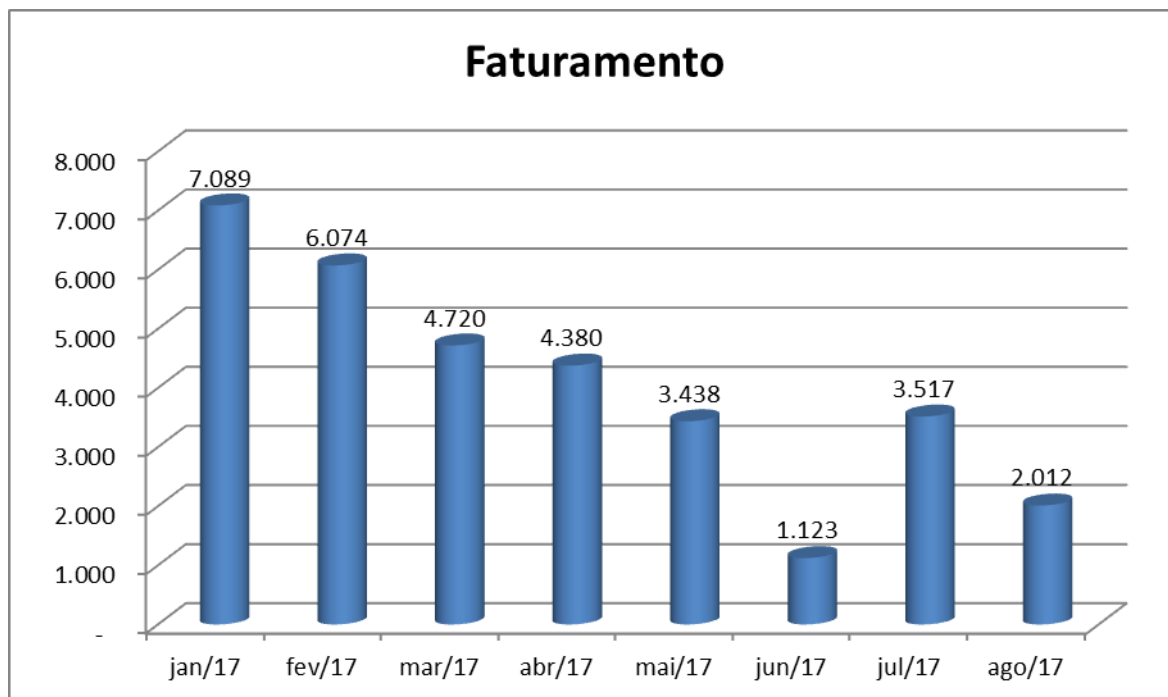
11. O resultado financeiro também se apresenta desproporcional por não fazer parte diretamente da operação, representando 32% do total da receita líquida obtida.

12. De janeiro a agosto de 2017, a Recuperanda acumulou um resultado de R\$ 20,7 milhões negativos.

Em milhares de reais

Demonstração do Resultado do Exercício em:	mai/17	jun/17	jul/17	ago/17	2017	ΔV
<b>Receita Bruta de Vendas</b>	<b>3.438</b>	<b>1.123</b>	<b>3.517</b>	<b>2.012</b>	<b>32.353</b>	
(-) Devoluções	- 599	- 997	- 2	-	- 3.436	
(-) Impostos Sobre Vendas	- 559	- 33	- 521	- 283	- 5.715	
<b>Receita Líquida de Vendas</b>	<b>2.280</b>	<b>93</b>	<b>2.995</b>	<b>1.729</b>	<b>23.201</b>	<b>100%</b>
(-) Custo das Vendas	- 3.902	- 1.385	- 4.264	- 2.848	- 33.557	-145%
<b>Resultado Operacional Bruto</b>	<b>- 1.622</b>	<b>- 1.292</b>	<b>- 1.269</b>	<b>- 1.118</b>	<b>- 10.356</b>	<b>-45%</b>
(-) Despesas Administrativas e Comerciais	- 341	- 282	- 357	- 486	- 2.923	-13%
<b>Resultado Operacional Líquido</b>	<b>- 1.963</b>	<b>- 1.574</b>	<b>- 1.627</b>	<b>- 1.604</b>	<b>- 13.280</b>	<b>-57%</b>
<b>Resultado Financeiro</b>	<b>- 1.268</b>	<b>- 1.197</b>	<b>5.325</b>	<b>684</b>	<b>- 7.501</b>	<b>-32%</b>
<b>Resultado Antes do IR e CS</b>	<b>- 3.231</b>	<b>- 2.771</b>	<b>3.698</b>	<b>- 2.288</b>	<b>- 20.780</b>	<b>-90%</b>
(-) Provisão para IR e CSLL	-	-	-	-	-	<b>0%</b>
<b>Resultado do Exercício</b>	<b>- 3.231</b>	<b>- 2.771</b>	<b>3.698</b>	<b>- 2.288</b>	<b>- 20.780</b>	<b>-90%</b>

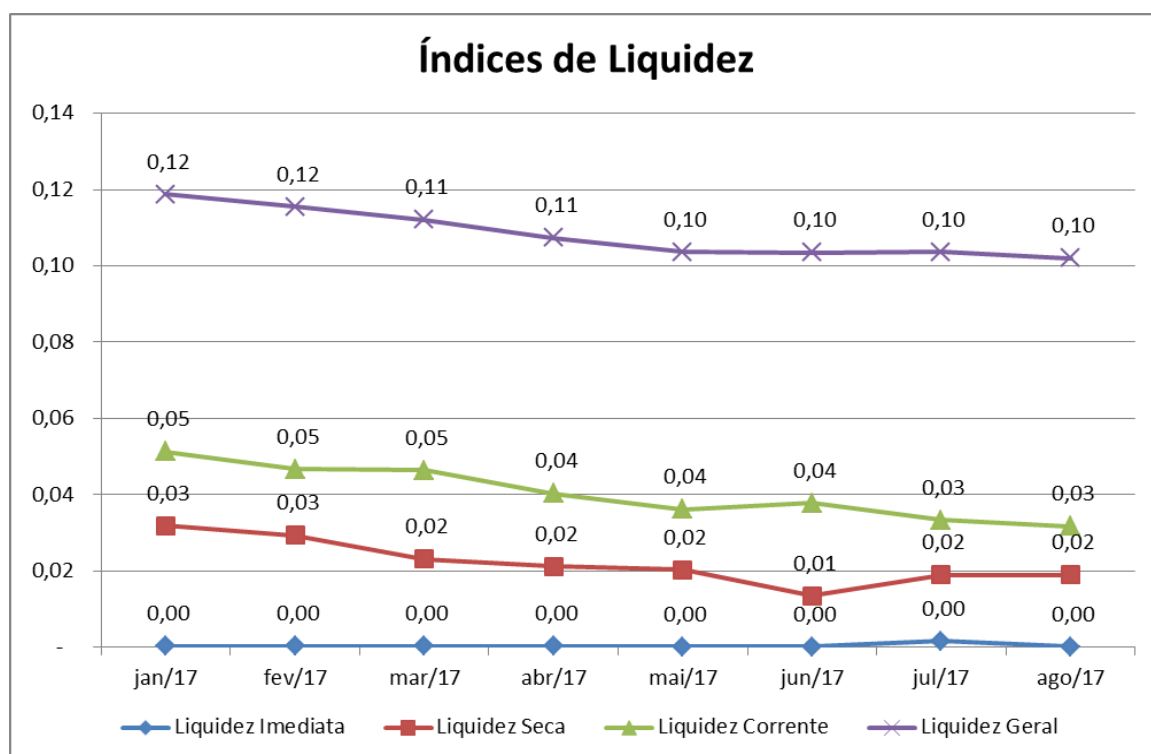
13. No gráfico abaixo, é possível visualizar como a média de faturamento decaiu durante o ano, reagindo em julho e voltando a cair em agosto. O total faturado no ano de 2017 foi de pouco mais de R\$ 32 milhões.



### C. Análise de Índices

14. A Recuperanda encontra-se insolvente, o que significa que seus passivos são superiores aos seus ativos.

15. O mais alto índice da Recuperanda é o de Liquidez Geral, no qual verificamos que em julho de 2017 havia apenas R\$ 0,10 (dez centavos) para quitar cada R\$ 1,00 (um real) de dívidas, considerando os recursos de curto e longo prazo.



#### D. Funcionários

16. A Recuperanda disponibilizou planilha com a provisão de férias e décimo terceiro salário dos funcionários, e o resumo da folha de pagamento dos meses analisados, no qual observamos uma sucinta redução no seu quadro de funcionários, conforme segue no quadro abaixo:

Quantidade de Funcionários em:	mar/17	abr/17	mai/17	jun/17	jul/17	ago/17
Unna Fibras	179	176	130	127	124	124

17. Não nos foram enviados comprovantes de rescisões de contratos de trabalho, bem como comprovantes de recolhimento das contribuições sociais, tais como FGTS – GRF, GFIP - SEFIP e INSS – GPS.

#### E. Impostos

18. Em relação ao mês de julho e agosto de 2017, a Recuperanda nos enviou a apuração do ICMS e o protocolo de envio da GIA (Guia de Informação e Apuração do ICMS), recibo de entrega de escrituração fiscal digital (SPED) referente às contribuições, recibo de entrega de escrituração fiscal digital (SPED) referente ao ICMS e IPI, e o LALUR (Livro de Apuração do Lucro Real) para fins de cálculo do IR e CSLL, os quais foram verificados.

19. Também nos foi enviada a DCTF (Declaração de Débitos e Créditos Tributários Federais) do mês de junho de 2017.

20. Não recebemos comprovantes de recolhimento dos impostos.

#### **F. Demais Relatórios**

21. Estando de acordo com nosso Termo de Diligencia, os representantes da Recuperanda apresentaram os seguintes documentos complementares acerca do mês de julho e agosto, os quais foram analisados:

- (i) Fluxo de Caixa consolidado das Recuperandas;
- (ii) Razão Contábil;
- (iii) Relatório Analítico de Compras – no qual verificamos compras no montante de pouco mais de R\$ 2.300.000,00 (dois milhões e trezentos mil reais);
- (iv) Relatório Analítico de Vendas – no qual verificamos que os valores constantes no relatório totalizaram R\$ 3.720.368,00 (três milhões, setecentos e vinte mil, trezentos e sessenta e oito reais) vendidos;
- (v) Relatório de Contas a Pagar de forma consolidada;
- (vi) Registro de Inventário dos Estoques – no qual aponta haver R\$ 1.759.904,25 (um milhão, setecentos e

cinquenta e nove mil, novecentos e quatro reais e vinte e cinco centavos) em estoques;

- (vii) Planilha de Controle de Fornecedores – que apresenta saldo de R\$ 25.320.716,29 (vinte e cinco milhões, trezentos e vinte mil, setecentos e dezesseis reais e vinte e nove centavos) em notas fiscais;
- (viii) Planilha de Controle de Empréstimos – apresenta saldo condizente com o contabilizado;
- (ix) Extratos Bancários – foram apresentados seis extratos bancários referentes e também suas conciliações.

### **REPET RECICLAGEM TERM. LTDA. (REPET SP)**

#### **A. Situação Patrimonial**

22. Seguem apresentadas, de forma comparativa e em milhares de reais, informações compiladas das demonstrações contábeis de maio a agosto de 2017 disponibilizadas pela Recuperanda.

23. De forma geral, as contas patrimoniais não apresentaram variações de monta.

24. A rubrica de maior representatividade no ativo de curto prazo é de créditos com partes relacionadas, que perfaz 32% do total do ativo, reduzindo apenas 2% do seu saldo entre junho e agosto, totalizando ao final do mês R\$ 14.5 milhões.



# LASPRO CONSULTORES

Em milhares de reais

Balanco Patrimonial em:	mai/17	jun/17	jul/17	ago/17
<b>ATIVO</b>	<b>47.016</b>	<b>46.636</b>	<b>45.945</b>	<b>45.781</b>
<b>Circulante</b>	<b>15.610</b>	<b>15.886</b>	<b>15.448</b>	<b>15.314</b>
Caixa e Equivalentes de Caixa	2	1	29	1
Contas a Receber	39	39	74	114
Estoques	240	620	252	221
Créditos com Partes Relacionadas	14.906	14.795	14.658	14.509
Impostos a Recuperar	423	431	434	440
Outros Créditos	-	-	1	29
<b>Não Circulante</b>	<b>31.406</b>	<b>30.750</b>	<b>30.497</b>	<b>30.467</b>
Depósitos Judiciais	145	145	145	145
Impostos a Recuperar	39	39	39	40
Investimento em Controladas	25.535	24.928	24.732	24.732
Imobilizado	5.687	5.638	5.581	5.550

25. Cabe mencionar que o passivo tributário apresentado no balanço, em curto e longo prazo é de R\$ 6.3 milhões nas rubricas de “Impostos a Recolher”, sendo essa a maior dívida da recuperanda.

26. O prejuízo acumulado até agosto de 2017, considerando os resultados anteriores, foi de pouco mais de R\$ 21 milhões negativos, mas o Patrimônio Líquido dessa recuperanda ainda é positivo, por consequência do alto investimento inicial (Capital Social) superior a R\$ 48 milhões.

Em milhares de reais

Balanco Patrimonial em:	mai/17	jun/17	jul/17	ago/17
<b>PASSIVO</b>	<b>47.016</b>	<b>46.636</b>	<b>45.945</b>	<b>45.781</b>
<b>Circulante</b>	<b>9.195</b>	<b>9.885</b>	<b>10.106</b>	<b>10.319</b>
Fornecedores	1.390	1.460	1.532	1.611
Salários e Encargos Sociais	4.128	4.546	4.719	4.882
Impostos a Recolher	2.961	3.083	3.083	3.083
Empréstimos e Financiamentos	552	552	552	552
Outras Contas a Pagar	164	244	220	191
<b>Não Circulante</b>	<b>3.967</b>	<b>3.895</b>	<b>3.894</b>	<b>3.894</b>
Impostos a Recolher	3.262	3.262	3.262	3.262
Provisões para Contingências	705	625	624	624
Empréstimos com Acionistas	-	8	8	8
<b>PATRIMÔNIO LÍQUIDO</b>	<b>33.854</b>	<b>32.856</b>	<b>31.945</b>	<b>31.568</b>
Capital Social	48.260	48.260	48.260	48.260
Ajustes de Avaliação Patrimonial	4.588	4.588	4.588	4.588
Resultados Acumulados	- 18.994	- 19.992	- 20.903	- 21.280

Brasil  
Rua Major Quedinho, 111 - 18º andar  
01050-030 - São Paulo  
www.lasproconsultores.com.br  
Fone: +55-11-3211-3010  
Fax: +55-11-3255-3727

Itália  
Edoardo Ricci Avvocati  
Via Visconti di Modrone n° 8/10  
20122 - Milo  
www.edoardoricci.it  
Fone: + 39-02 79 47 65  
Fax: + 39-02 78 44 97

**B. Demonstração do Resultado do Exercício**

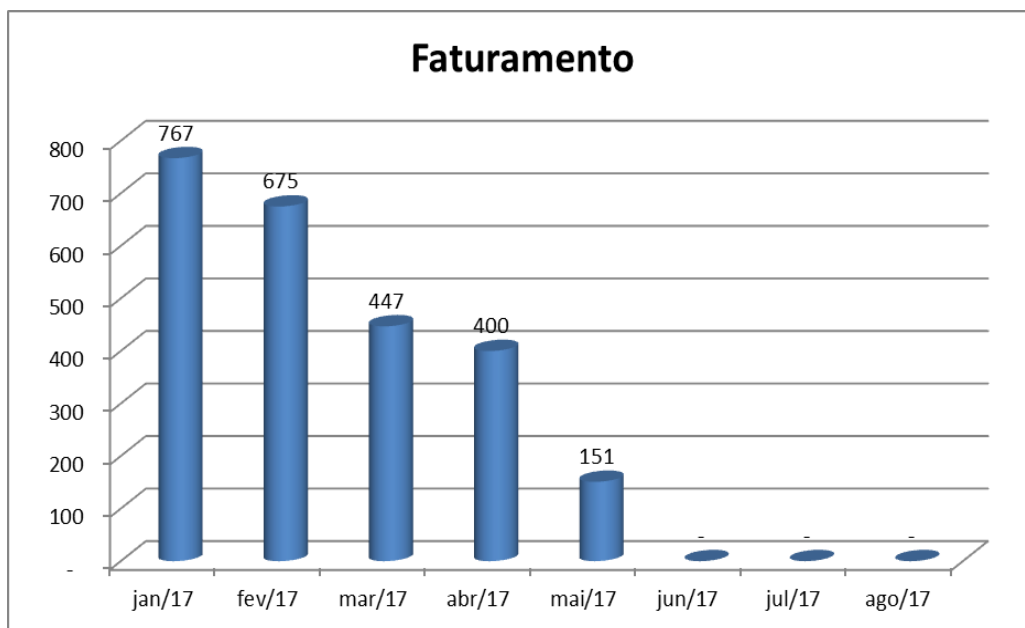
27. A Demonstração do Resultado que segue está apresentada com valores mensais de maio a agosto de 2017, em milhares de reais.

28. Observamos a partir de junho não houve mais receitas nessa recuperanda, acumulando somente custos e prejuízos, os quais totalizaram ao final de agosto R\$ 7.2 milhões negativos.

Em milhares de reais

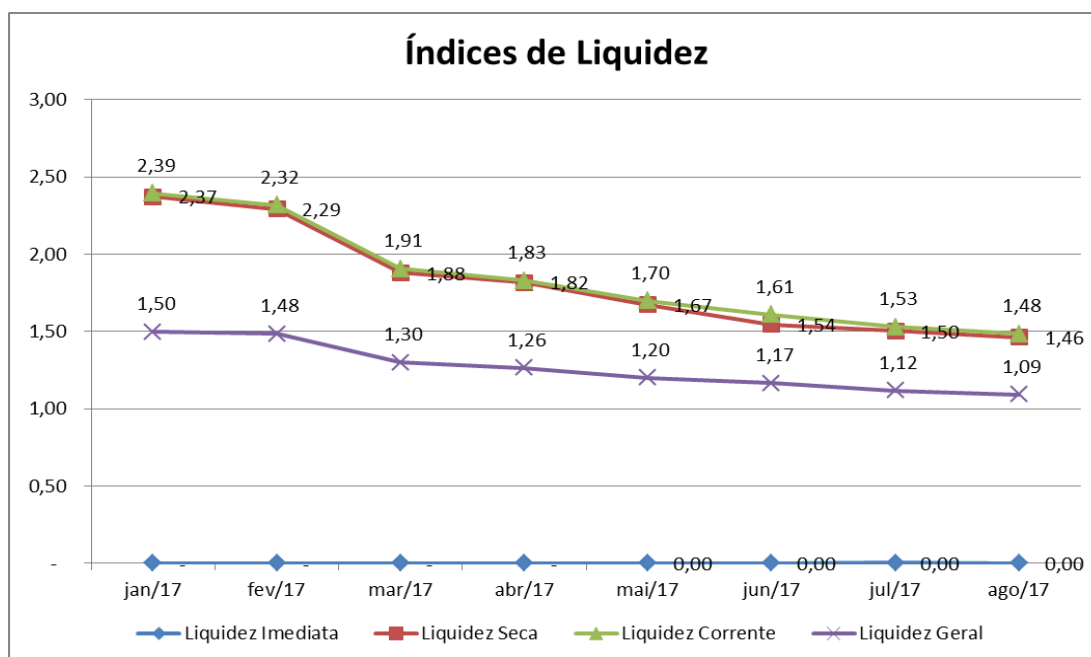
Demonstração do Resultado em:	mai/17	jun/17	jul/17	ago/17	2017	ΔV
<b>Receita Bruta de Vendas</b>	<b>151</b>	-	-	-	<b>2.440</b>	
(-) Impostos Sobre Vendas	- 17	-	-	-	- 306	
<b>Receita Líquida de Vendas</b>	<b>134</b>	-	-	-	<b>2.134</b>	<b>100%</b>
(-) Custo das Vendas	- 814	- 6	- 685	- 328	- 4.882	-229%
<b>Resultado Operacional Bruto</b>	<b>- 680</b>	<b>- 6</b>	<b>- 685</b>	<b>- 328</b>	<b>- 2.748</b>	<b>-129%</b>
(-) Despesas Administrativas	- 48	- 45	- 32	- 49	- 395	-19%
(-) Participações	- 365	- 606	- 196	-	- 2.624	-123%
(-) Provi. para Contin./Realiz. Ativos	-	-	-	-	-	0%
<b>Resultado Operacional Líquido</b>	<b>- 1.093</b>	<b>- 657</b>	<b>- 913</b>	<b>- 377</b>	<b>- 5.767</b>	<b>-270%</b>
<b>Resultado Financeiro</b>	<b>- 4</b>	<b>- 274</b>	<b>2</b>	<b>- 1</b>	<b>- 1.463</b>	<b>-69%</b>
<b>Resultado Antes do IR e CSLL</b>	<b>- 1.097</b>	<b>- 931</b>	<b>- 911</b>	<b>- 378</b>	<b>- 7.230</b>	<b>-339%</b>
(-) Provisão para IR e CSLL	-	- 66	-	-	- 66	-3%
<b>Resultado do Exercício</b>	<b>- 1.097</b>	<b>- 997</b>	<b>- 911</b>	<b>- 378</b>	<b>- 7.296</b>	<b>-342%</b>

29. O gráfico abaixo demonstra o faturamento bruto da recuperanda, no qual é possível verificar que havia receitas, as quais totalizaram R\$ 2.4 milhões, até maio desse ano.



### C. Análise de Índices

30. Verificamos que os índices de liquidez da Recuperanda estão decaindo de forma contínua, mas dão a interpretação de que a recuperanda é solvente, sendo uma interpretação provavelmente equivocada, pois a liquidez está toda em empréstimos feitos a partes relacionadas, que também estão em recuperação judicial.



#### **D. Funcionários**

31. A Recuperanda disponibilizou planilha com a provisão de férias e décimo terceiro salário dos funcionários, e o resumo da folha de pagamento do mês de julho de 2017, no qual observamos uma redução no quadro de funcionários, conforme mostra quadro abaixo:

Quantidade de Funcionários em:	mar/17	abr/17	mai/17	jun/17	jul/17	ago/17
Repet SP	91	89	81	50	43	36

32. Não nos foram enviados comprovantes de rescisões de contratos de trabalho nem comprovantes de emissão das contribuições sociais, tais como FGTS – SEFIP e INSS – GPS.

#### **E. Impostos**

33. Acerca dos meses analisados, a Recuperanda nos enviou a apuração do ICMS e o protocolo de envio da GIA (Guia de Informação e Apuração do ICMS), recibo de entrega de escrituração fiscal digital (SPED) referente às contribuições, recibo de entrega de escrituração fiscal digital (SPED) referente ao ICMS e IPI, e o LALUR (Livro de Apuração do Lucro Real) para fins de cálculo do IR e CSLL, os quais foram verificados.

34. Também nos foi enviada a DCTF (Declaração de Débitos e Créditos Tributários Federais) do mês de junho de 2017.

35. Destacamos que os comprovantes de recolhimento não foram disponibilizados.

#### **F. Demais Relatórios**

36. A Recuperanda apresentou os seguintes documentos complementares no mês analisado:

- (i) Fluxo de Caixa consolidado;
- (ii) Razão Contábil;
- (iii) Relatório Analítico de Compras – no qual apresentou um montante de R\$ 50.014,05 (cinquenta mil, quatorze reais e cinco centavos);
- (iv) Relatório de Contas a Pagar (consolidado) constando títulos e fornecedores em aberto;
- (v) Registro de Inventário dos Estoques – no qual apresentou um saldo de R\$ 1.080.783,27 (um milhão, oitenta mil, setecentos e oitenta e três reais e vinte e sete centavos);
- (vi) Planilha de Controle dos Empréstimos – condizente com o contabilizado;
- (vii) Extratos Bancários – foram apresentados três extratos bancários e as respectivas conciliações com o contábil.

## **REPET NORDESTE RECICLAGEM LTDA**

### **A. Situação Patrimonial**

37. As informações contábeis foram compiladas das demonstrações de maio a agosto de 2017 e são apresentadas em milhares de reais, as quais foram disponibilizadas pela Recuperanda.

38. As contas do ativo praticamente não oscilaram, a citar as rubricas “Contas a Receber” que reduziu seu montante em 5% entre junho e julho e “IR e CS Diferidos” que aumentou seu saldo em 39% durante o mesmo período, restando R\$ 3 milhões nessa rubrica.

# LASPRO

## CONSULTORES

Em milhares de reais

Balanco Patrimonial em:	mai/17	jun/17	jul/17	ago/17
<b>ATIVO</b>	<b>55.519</b>	<b>55.448</b>	<b>56.228</b>	<b>56.142</b>
<b>Circulante</b>	<b>14.800</b>	<b>14.787</b>	<b>14.757</b>	<b>14.729</b>
Caixa e Equivalentes de Caixa	6	5	19	10
Contas a Receber	265	265	252	252
Estoques	3	3	3	3
Créditos com Partes Relacionadas	11.445	11.434	11.409	11.393
Impostos a Recuperar	1.211	1.214	1.216	1.216
Outros Créditos	1.870	1.866	1.858	1.855
<b>Não Circulante</b>	<b>40.719</b>	<b>40.661</b>	<b>41.471</b>	<b>41.414</b>
IR e CS Diferidos	2.250	2.250	3.118	3.118
Imobilizado	38.469	38.411	38.353	38.296

39. Em relação ao passivo, percebemos um aumento contínuo nas rubricas, com destaque para “Empréstimos e Financiamentos”, que em julho representava 17% do total do passivo, e ampliou seu saldo em 10% de junho para julho, restando R\$ 9.3 milhões.

40. O prejuízo acumulado até agosto de 2017, considerando os resultados de anos anteriores perfazem R\$11.6 milhoes em prejuízos.

Em milhares de reais

Balanco Patrimonial em:	mai/17	jun/17	jul/17	ago/17
<b>PASSIVO</b>	<b>55.519</b>	<b>55.448</b>	<b>56.228</b>	<b>56.142</b>
<b>Circulante</b>	<b>15.467</b>	<b>15.922</b>	<b>16.818</b>	<b>16.860</b>
Fornecedores	2.833	2.872	2.900	2.901
Salários e Encargos Sociais	2.974	3.177	3.217	3.250
Impostos a Recolher	854	858	859	859
Empréstimos e Financiamentos	8.355	8.535	9.354	9.354
Outras Contas a Pagar	451	480	488	496
<b>Não Circulante</b>	<b>14.517</b>	<b>14.597</b>	<b>14.677</b>	<b>14.677</b>
Impostos a Recolher	12.749	12.749	12.749	12.749
Provisões para Contingências	1.768	1.848	1.928	1.928
<b>PATRIMÔNIO LÍQUIDO</b>	<b>25.535</b>	<b>24.928</b>	<b>24.732</b>	<b>24.605</b>
Capital Social	32.850	32.850	32.850	32.850
Ajustes de Avaliação Patrimonial	3.374	3.374	3.374	3.374
Resultados Acumulados	- 10.689	- 11.296	- 11.492	- 11.619

Brasil  
Rua Major Quedinho, 111 - 18º andar  
01050-030 - São Paulo  
www.lasproconsultores.com.br  
Fone: +55-11-3211-3010  
Fax: +55-11-3255-3727

Itália  
Edoardo Ricci Avvocati  
Via Visconti di Modrone n° 8/10  
20122 - Milo  
www.edoardoricci.it  
Fone: + 39-02 79 47 65  
Fax: + 39-02 78 44 97

## B. Demonstração do Resultado do Exercício

41. Destacamos que a Recuperanda não apresentou qualquer tipo de receitas no ano de 2017, acumulando R\$ 2.7 milhões em prejuízos esse ano, sendo a maior parte causado por despesas financeiras.

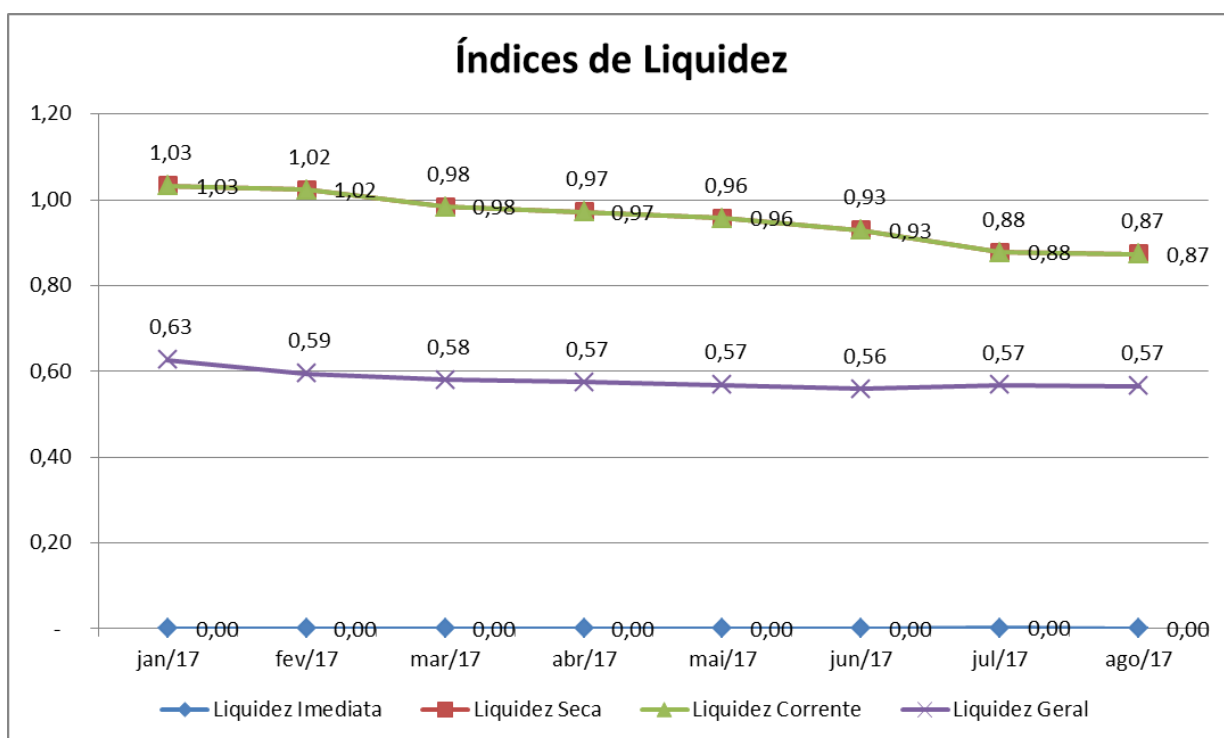
Em milhares de reais

Demonstração do Resultado :	mai/17	jun/17	jul/17	ago/17	2017
<b>Receita Bruta de Vendas</b>	-	-	-	-	-
(-) Impostos Sobre Vendas	-	-	-	-	-
<b>Receita Líquida de Vendas</b>	-	-	-	-	-
<b>Resultado Operacional Bruto</b>	- 100	- 95	- 96	- 70	- 756
(-) Despesas Admin. e Comerciais	- 48	- 115	- 60	- 57	- 466
(-) Provi. para Contin./Realiz. Ativos	-	-	10	-	30
<b>Resultado Operacional Líquido</b>	- 148	- 210	- 166	- 127	- 1.252
<b>Resultado Financeiro</b>	- 217	- 396	- 899	-	- 2.368
<b>Resultado Antes do IR e CS</b>	- 365	- 606	- 1.065	- 127	- 3.620
(-) Provisão para IR e CSLL	-	-	868	-	868
<b>Prejuízo do exercício</b>	- 365	- 606	- 197	- 127	- 2.752

## C. Análise de Índices

42. Os índices de liquidez da Recuperanda permanecem em decadência, refletindo a ausência de faturamento.

43. A Liquidez Geral, que considera recursos e dívidas de curto e longo prazo, apontou que a Recuperanda possuía R\$ 0,57 (cinquenta e sete centavos) para quitar cada real devido em agosto de 2017.



## D. Funcionários

44. Obtivemos planilha com a provisão de férias e décimo terceiro salário dos funcionários, e o resumo da folha de pagamento do mês julho e de agosto de 2017, na qual verificamos que havia três funcionários ativos e dois sócios.

45. Não nos foram enviados comprovantes de rescisões de contratos de trabalho nem comprovantes de emissão das contribuições sociais, tais como FGTS – SEFIP e INSS – GPS.

## E. Impostos

46. Referente ao período analisado, a Recuperanda nos apresentou a apuração de ICMS, IPI e o LALUR (Livro de Apuração do Lucro Real) para fins de cálculo do IR e CSLL.



47. Os comprovantes de recolhimento dos impostos não foram apresentados.

## **F. Demais Relatórios**

48. A Recuperanda apresentou os seguintes documentos complementares acerca do período analisado, nos quais foram verificados:

- (i) Fluxo de Caixa consolidado;
- (ii) Razão Contábil;
- (iii) Relatório Analítico de Compras – no qual consta um montante de R\$ 44.112,51 (quarenta e quatro mil, cento e doze reais e cinquenta e um centavos);
- (iv) Relatório de Contas a Pagar consolidado;
- (v) Registro de Inventário dos Estoques - no qual aponta haver R\$ 4.665.614,09 (quatro milhões, seiscentos e sessenta e cinco mil, seiscentos e quatorze reais e nove centavos) nos estoques;
- (vi) Planilha de Controle dos Empréstimos – no qual verificamos estar condizente com o contabilizado;
- (vii) Extratos Bancários – foram apresentados seis extratos bancários.

## **UNNA PARTICIPAÇÕES S/A**

### **A. Situação Patrimonial**

49. Foram apresentadas informações compiladas das demonstrações contábeis de maio a agosto de 2017, as quais foram disponibilizadas pela Recuperanda e serão exibidas neste relatório de forma transcrita.

50. Verificamos que houve uma redução de 7% no saldo da rubrica de “Investimento em Controladas” de maio para agosto, restando R\$ 31.6 milhões contabilizados.

Em milhares de reais

Balço Patrimonial em:	mai/17	jun/17	jul/17	ago/17
<b>ATIVO</b>	<b>33.936</b>	<b>32.894</b>	<b>31.982</b>	<b>31.605</b>
<b>Circulante</b>	<b>60</b>	<b>15</b>	<b>15</b>	<b>15</b>
Caixa e Equivalentes de Caixa	45	-	-	-
Outros Créditos	15	15	15	15
<b>Não Circulante</b>	<b>33.876</b>	<b>32.879</b>	<b>31.967</b>	<b>31.590</b>
Impostos a Recuperar	22	22	22	22
Investimento em Controladas	33.854	32.857	31.945	31.568

51. O prejuízo acumulado até agosto de 2017, considerando os resultados de anos anteriores, foi de pouco mais de R\$ 162 milhões.

Em milhares de reais

Balço Patrimonial em:	mai/17	jun/17	jul/17	ago/17
<b>PASSIVO</b>	<b>33.936</b>	<b>32.894</b>	<b>31.982</b>	<b>31.605</b>
<b>Circulante</b>	<b>2.035</b>	<b>2.028</b>	<b>2.049</b>	<b>2.049</b>
Fornecedores	60	74	75	75
Salários e Encargos Sociais	10	8	8	8
Empréstimo com Partes Relacionadas	1.835	1.814	1.833	1.833
Outras Contas a Pagar	130	132	133	133
<b>Não Circulante</b>	<b>121.208</b>	<b>123.979</b>	<b>120.281</b>	<b>122.569</b>
Provisão para Perda em Investimentos	121.208	123.979	120.281	122.569
<b>PATRIMÔNIO LÍQUIDO</b>	<b>- 89.307</b>	<b>- 93.113</b>	<b>- 90.348</b>	<b>- 93.013</b>
Capital Social	55.566	55.566	55.566	55.566
Ajustes de Avaliação Patrimonial	16.568	16.169	15.770	15.770
Ações em Tesouraria	- 1.967	- 1.967	- 1.967	- 1.967
Resultados Acumulados	- 159.474	- 162.881	- 159.717	- 162.382

## B. Demonstração do Resultado do Exercício

52. A recuperanda reflete resultados de suas controladas, dessa forma, por apresentarem prejuízos, o resultado do ano já totaliza R\$ 25.4 milhões negativos.

Em milhares de reais

<b>Demonstração do Resultado:</b>	<b>abr/17</b>	<b>mai/17</b>	<b>jun/17</b>	<b>jul/17</b>	<b>2017</b>
<b>Receita Bruta de Vendas</b>	-	-	-	-	-
(-) Devoluções	-	-	-	-	-
(-) Impostos Sobre Vendas	-	-	-	-	-
(-) ICMS Incentivo	-	-	-	-	-
<b>Receita Líquida de Vendas</b>	-	-	-	-	-
(-) Custo das Vendas	-	-	-	2	2
<b>Resultado Operacional Bruto</b>	-	-	-	2	2
(-) Despesas Admin. e Comerciais	- 25	177	- 37	- 20	23
Participações em Controladas	- 5.161	- 3.474	- 3.768	2.786	- 25.411
(-) Provisão p/ Conting./Realiz. Ativos	-	-	-	-	-
<b>Resultado Operacional Líquido</b>	- 5.186	- 3.297	- 3.805	2.764	- 25.390
<b>Resultado Financeiro</b>	-	-	-	-	-
<b>Resultado Antes do IR e CS</b>	- 5.186	- 3.297	- 3.805	2.764	- 25.390
(-) Provisão para IR e CSLL	-	-	-	-	-
<b>Resultado do Exercício</b>	- 5.186	- 3.297	- 3.805	2.764	- 25.390

### C. Impostos

53. A Recuperanda disponibilizou o comprovante de entrega da DCTF (Declaração de Débitos e Créditos Tributários Federais) mensal referente ao mês de maio de 2017.

### D. Demais Relatórios

54. A Recuperanda apresentou sua composição acionária, na qual constam oito sócios com percentuais diferentes de quotas, como mostra o quadro abaixo:

# LASPRO

CONSULTORES

%	Nome
46,61	José Rubens Spada
15,00	Abdo Aziz Nader
12,34	José Trevisan Junior
12,34	Marcos Honório Belluzo
4,11	Helio Rubens Lourenço Losito
3,20	Marcos Rogério de Miranda
3,20	Ricardo Wagner de Castro Costa
3,20	Unnafibras Textil Ltda

## II – DO ENCERRAMENTO

55. Sendo o que tinha para o momento, este Administrador Judicial se coloca a inteira disposição de Vossa Excelência, dos nobres advogados das Recuperandas, dos credores, bem como do ilustre representante do Ministério Público para quaisquer esclarecimentos que se façam necessários.

São Paulo, 31 de outubro de 2017.

  
**LASPRO CONSULTORES LTDA.**  
**Administradora Judicial**  
**Oreste Nestor de Souza Laspro**  
**OAB/SP nº 98.628**