

**EXCELENTÍSSIMO SENHOR DOUTOR JUIZ DE DIREITO DA 6ª VARA  
CÍVEL DA COMARCA DE GUARULHOS, SP**

**Recuperação Judicial**

**Autos nº 1027796-97.2016.8.26.0224**

**ORESTE NESTOR DE SOUZA LASPRO**, nomeado Administrador Judicial nos autos da Recuperação Judicial em epigrafe, requerida por **ARO EXPORTAÇÃO, IMPORTAÇÃO, INDÚSTRIA E COMÉRCIO LTDA.**, em curso perante esse R. Juízo, vem à presença de Vossa Excelência, com fulcro no artigo 22, II, “a” e “c”, da Lei nº 11.101/2005, apresentar **Relatório de Atividades da Recuperanda**, referente ao período de **Maio e Junho de 2017**.

1. Em consonância com o disposto nas alíneas “a” e “c”, inciso II, do artigo 22, da Lei nº 11.101/05 – Lei de Recuperação de Empresas e Falências (“LREF”), o Dr. Oreste Nestor de Souza Laspro, Administrador Judicial nomeado nestes autos, submete à apreciação de Vossa Excelência o Relatório de Atividades, tomando-se como base as informações dos meses de maio e junho de 2017, da empresa **ARO EXPORTAÇÃO, IMPORTAÇÃO, INDÚSTRIA E COMÉRCIO LTDA.**, em Recuperação Judicial, doravante “Recuperanda”.

2. Cabe observar que a Recuperanda é a responsável pelo fornecimento das informações acerca de suas atividades contempladas neste Relatório, inclusive sob as penas do artigo 171, da Lei 11.101/05.

### **I) DA DÍVIDA:**

3. Conforme edital publicado a fls. 3564/3570, este Administrador apurou os créditos, no valor total de R\$ 124.874.608,30 (cento e vinte e quatro milhões, oitocentos e setenta e quatro mil, seiscentos e oito reais e trinta centavos), distribuídos nas seguintes classes:

Classe I: Credores Trabalhistas	9.997.486,88
Classe II: Garantia Real	11.854.575,11
Classe III: Credores Quirografários	102.462.714,12
Classe IV: Credores ME e EPP	559.832,19
<b>Total da Dívida:</b>	<b>124.874.608,30</b>

### **II) DA SITUAÇÃO OPERACIONAL:**

4. A situação operacional é apresentada a partir dos documentos solicitados à Recuperanda, conforme Termo de Diligência que lhe foi anteriormente entregue: **(A)** Balanço Patrimonial; **(B)** Demonstração de Resultado de Exercício; **(C)** Análise de Índices de Liquidez; **(D)** Funcionários; **(E)** Demais documentos.

#### **A. Balanço Patrimonial**

5. Os Balanços Patrimoniais comparativos dos meses de janeiro a junho de 2017 estão apresentados abaixo e foram disponibilizados pelos representantes da Recuperanda.

6. Identificou-se que em maio de 2017, em comparação com o mês anterior, a Recuperanda reduziu em aproximadamente 37% seus estoques e aumentou seus créditos em 12%, o que reflete que o aumento do faturamento foi resultado de vendas feitas a prazo, uma vez que

há indicação de diminuição das mercadorias e de produtos disponíveis, concomitantemente ao aumento do saldo de recursos, a serem recebidos.

7. Já em junho de 2017 a movimentação supracitada foi inversa, na qual os “Estoques” aumentaram cerca de 42% e os créditos reduziram-se em 32%, em comparação com o mês anterior.

8. Destaca-se que o total da soma de títulos a receber de clientes nacionais e internacionais permanece menor do que o montante contabilizado como “Duplicatas Negociadas” no período analisado, o que deixa os valores inconsistentes, pois é necessário possuir o direito de receber uma duplicata para que se possa negociá-la.

9. No passivo, a rubrica “Fornecedores do País” teve seu montante ampliado em 26% em maio de 2017, indicando possíveis aquisições de serviços e mercadorias afins à operação da Recuperanda. Já em junho, esse montante foi reduzido em 5%, em comparação com mês anterior.

10. De janeiro a junho de 2017, a Recuperanda acumulou um resultado de R\$ 8.490.892,00 (oito milhões, quatrocentos e noventa mil, oitocentos e noventa e dois reais) negativos.

Balanco Patrimonial em:	31/01/2017	28/02/2017	31/03/2017	30/04/2017	31/05/2017	30/06/2017
<b>A T I V O</b>	<b>97.938.642</b>	<b>97.771.717</b>	<b>97.519.893</b>	<b>97.215.691</b>	<b>97.477.697</b>	<b>95.124.533</b>
<b>CIRCULANTE</b>	<b>4.618.158</b>	<b>4.615.738</b>	<b>4.528.420</b>	<b>4.388.722</b>	<b>4.815.234</b>	<b>2.626.575</b>
<b>DISPONIBILIDADES</b>	<b>378.828</b>	<b>259.355</b>	<b>9.511</b>	<b>65.846</b>	<b>50.884</b>	<b>292.132</b>
<b>CRÉDITOS</b>	<b>2.667.862</b>	<b>3.110.534</b>	<b>2.891.933</b>	<b>2.172.312</b>	<b>3.396.160</b>	<b>410.123</b>
Adiantamentos	725.329	851.998	752.445	828.520	933.367	812.491
Clientes no País	2.924.674	3.210.513	4.645.369	4.186.719	4.685.831	3.165.431
Clientes no Exterior	297.480	263.397	258.202	258.202	258.202	258.202
(-) Duplicatas Negociadas	- 3.516.766	- 3.525.794	- 5.189.574	- 5.627.368	- 5.102.832	- 3.822.805
(-) Prov.p/Clientes Duvidosos MN	- 345.234	- 345.234	- 345.234	- 345.234	- 345.234	- 345.234
Impostos a Recuperar	2.554.310	2.624.529	2.736.521	2.834.166	2.926.394	298.459
Mútuos com Pessoas Ligadas (Ativo)	21.901	24.957	28.034	31.138	34.263	37.410
Outras Contas (Ativo)	6.168	6.169	6.169	6.168	6.169	6.169
<b>ESTOQUES</b>	<b>1.555.543</b>	<b>1.202.658</b>	<b>1.587.933</b>	<b>2.115.672</b>	<b>1.337.446</b>	<b>1.893.227</b>
<b>DESPESAS ANTECIPADAS</b>	<b>15.926</b>	<b>43.191</b>	<b>39.041</b>	<b>34.892</b>	<b>30.743</b>	<b>31.092</b>
<b>NÃO CIRCULANTE</b>	<b>93.320.484</b>	<b>93.155.979</b>	<b>92.991.474</b>	<b>92.826.969</b>	<b>92.662.464</b>	<b>92.497.959</b>
<b>REALIZÁVEL A LONGO PRAZO</b>	<b>1.058.094</b>	<b>1.058.094</b>	<b>1.058.094</b>	<b>1.058.094</b>	<b>1.058.094</b>	<b>1.058.094</b>
<b>INVESTIMENTOS</b>	<b>13.550</b>	<b>13.550</b>	<b>13.550</b>	<b>13.550</b>	<b>13.550</b>	<b>13.550</b>
<b>IMOBILIZADO</b>	<b>87.939.269</b>	<b>87.774.764</b>	<b>87.610.259</b>	<b>87.445.754</b>	<b>87.281.249</b>	<b>87.116.744</b>
<b>INTANGÍVEL</b>	<b>4.309.570</b>	<b>4.309.570</b>	<b>4.309.570</b>	<b>4.309.570</b>	<b>4.309.570</b>	<b>4.309.570</b>

**LASPRO**  
ADVOGADOS ASSOCIADOS

Balanco Patrimonial em:	31/01/2017	28/02/2017	31/03/2017	30/04/2017	31/05/2017	30/06/2017
<b>PASSIVO</b>	<b>97.938.642</b>	<b>97.771.717</b>	<b>97.519.893</b>	<b>97.215.691</b>	<b>97.477.697</b>	<b>95.124.533</b>
<b>CIRCULANTE</b>	<b>6.418.392</b>	<b>7.703.098</b>	<b>8.743.052</b>	<b>9.691.524</b>	<b>11.515.773</b>	<b>12.222.982</b>
Fornecedores do País	996.010	1.201.147	1.437.269	1.454.302	1.826.118	1.735.187
Adiantamentos de Clientes	974.640	966.099	815.031	852.080	812.667	1.536.278
Cofins a Recolher	450.513	564.967	624.315	669.242	892.158	909.313
ICMS a Recolher	760.059	1.066.401	1.237.605	1.376.786	1.856.682	1.885.476
ISS a Recolher	4.355	8.445	13.023	15.987	21.173	23.549
PIS a Recolher	117.434	165.477	192.835	216.830	284.377	238.163
IRRF a Recolher	217.466	316.530	408.559	497.941	593.846	175.030
Salários e Honorários	300.851	377.137	416.284	469.123	553.288	551.093
Prov.de Encargos Salariais	1.250.211	1.278.664	1.474.787	1.641.535	1.793.811	1.903.599
Obrigações Previdenciárias a Pagar	1.010.440	1.376.659	1.726.744	2.081.802	2.443.763	2.796.478
Seguros a Pagar	9.664	37.775	35.359	29.865	23.277	20.654
Outras Contas	322.197	343.797	361.242	386.031	414.612	448.163
<b>NÃO CIRCULANTE</b>	<b>259.330.390</b>	<b>259.330.390</b>	<b>259.330.390</b>	<b>259.330.390</b>	<b>259.328.634</b>	<b>257.894.969</b>
Empréstimos e Financiamentos (ELP)	4.747.506	4.747.506	4.747.506	4.747.506	4.747.506	4.732.124
Recuperação Judicial	117.783.644	117.783.644	117.783.644	117.783.644	117.783.644	117.783.644
Tributos a Recolher	110.463.645	110.463.645	110.463.645	110.463.645	110.461.888	109.043.606
Mútuos com Pessoas Ligadas (ELP)	17.192.178	17.192.178	17.192.178	17.192.178	17.192.178	17.192.178
Quitações Salariais - Recup. Judicial	9.143.417	9.143.417	9.143.417	9.143.417	9.143.417	9.143.417
<b>PATRIMÔNIO LÍQUIDO</b>	<b>- 167.810.140</b>	<b>- 169.261.771</b>	<b>- 170.553.549</b>	<b>- 171.806.224</b>	<b>- 173.366.710</b>	<b>- 174.993.418</b>
Capital Social	22.555.200	22.555.200	22.555.200	22.555.200	22.555.200	22.555.200
RESERVAS DE CAPITAL	<b>17.491</b>	<b>17.491</b>	<b>17.491</b>	<b>17.491</b>	<b>17.491</b>	<b>17.491</b>
RESERVA DE REAVALIAÇÃO	<b>57.717.864</b>	<b>57.717.864</b>	<b>57.717.864</b>	<b>57.717.864</b>	<b>57.717.864</b>	<b>57.717.864</b>
(PREJUÍZOS) ACUMULADOS	<b>- 248.100.695</b>	<b>- 249.552.325</b>	<b>- 250.844.104</b>	<b>- 252.096.778</b>	<b>- 253.657.264</b>	<b>- 255.283.972</b>
(-) Prejuízos Acumulados	- 246.695.597	- 246.695.597	- 246.695.597	- 246.695.597	- 246.695.597	- 246.793.080
(-) Resultado do Exercício	- 1.405.098	- 2.856.728	- 4.148.507	- 5.401.181	- 6.961.667	- 8.490.892

## B. Demonstração do Resultado do Exercício

11. A Demonstração do Resultado que segue está apresentada com valores da variação mensal, de forma a serem visualizados receitas, despesas e custos efetivos mensais e o acumulado até junho de 2017, na coluna “2017”.

12. Verifica-se que houve um acréscimo de 29% no faturamento de maio de 2017, em relação ao mês de abril último, mas, em contrapartida, o custo dos produtos vendidos e as despesas operacionais aumentaram em 34% e 23%, respectivamente, inviabilizando a obtenção de lucros.

13. Em junho de 2017, o faturamento da Recuperanda sofreu uma queda de 27% em comparação com maio. Além

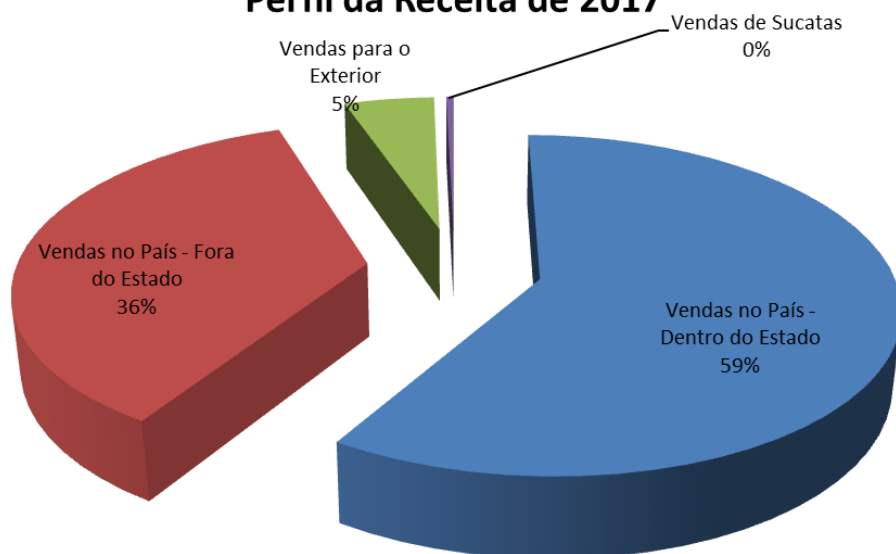
disso, só os custos já consumiram cerca de 80% da receita líquida, corroborando para o resultado negativo do mês.

14. A Recuperanda obteve um prejuízo de R\$ 1.560.486,00 (um milhão, quinhentos e sessenta mil, quatrocentos e oitenta e seis reais) em maio próximo passado, e em junho seguinte o resultado foi de R\$ 1.529.225,00 (um milhão, quinhentos e vinte e nove mil, duzentos e vinte e cinco reais) negativos.

Demonstração do Resultado em:	30/04/2017	31/05/2017	30/06/2017	2017	ΔV%
<b>RECEITA OPERACIONAL BRUTA</b>	<b>4.067.421</b>	<b>5.238.549</b>	<b>3.836.077</b>	<b>25.959.704</b>	
Vendas no País - Dentro do Estado	2.443.799	3.649.289	1.457.535	15.296.446	
Vendas no País - Fora do Estado	1.140.342	1.580.106	2.307.433	9.319.764	
Vendas para o Exterior	477.021	-	60.947	1.267.955	
Vendas de Sucatas	8.421	32.166	10.162	103.111	
Vendas Canceladas no País	- 2.162	- 6.549	-	- 11.110	
Vendas Canceladas no País - Fora do Estado	-	- 16.463	-	- 16.463	
Impostos Incidentes s/Vendas	- 905.048	- 1.294.732	- 777.044	- 5.874.767	
<b>RECEITA OPERACIONAL LÍQUIDA</b>	<b>3.162.373</b>	<b>3.943.817</b>	<b>3.059.032</b>	<b>20.084.937</b>	<b>100%</b>
CUSTO DOS PRODUTOS VENDIDOS	- 2.565.546	- 3.441.766	- 2.442.478	- 17.300.876	-86%
<b>LUCRO BRUTO</b>	<b>596.826</b>	<b>502.051</b>	<b>616.554</b>	<b>2.784.061</b>	<b>14%</b>
<b>DESPESAS E RECEITAS OPERA.</b>	<b>- 1.447.490</b>	<b>- 1.775.702</b>	<b>- 1.164.997</b>	<b>- 8.801.827</b>	<b>-44%</b>
Despesas e Custos Gerais	- 202.880	- 308.675	- 215.880	- 1.451.325	-7%
Salários	- 444.439	- 385.600	- 349.221	- 2.216.824	-11%
Encargos Sociais	- 91.285	- 82.156	- 73.987	- 538.482	-3%
Fretes s/Vendas no País	- 10.169	- 17.435	- 18.187	- 66.915	0%
Prest.de Serviços PF	- 3.949	- 3.500	- 3.610	- 17.559	0%
Prest.de Serviços PJ	- 505.753	- 795.306	- 317.693	- 3.360.146	-17%
Prest.de Serviços Informática	- 12.370	- 13.631	- 13.631	- 83.049	0%
Despesa com Depreciação	- 163.994	- 164.505	- 164.505	- 987.030	-5%
<b>Tributárias:</b>	<b>- 22.820</b>	<b>- 22.329</b>	<b>- 26.471</b>	<b>- 147.411</b>	<b>-1%</b>
<b>Financeiras:</b>	<b>- 423.134</b>	<b>- 286.836</b>	<b>- 980.782</b>	<b>- 2.473.126</b>	<b>-12%</b>
Despesas Financeiras	- 423.482	- 289.595	- 984.251	- 2.483.622	-12%
Receitas Financeiras	349	2.759	3.469	10.497	0%
<b>RESUL. ANTES DA TRIB. E PARTICIP.</b>	<b>- 1.273.797</b>	<b>- 1.560.486</b>	<b>- 1.529.225</b>	<b>- 8.490.892</b>	<b>-42%</b>
Contribuição Social e P.L.R	-	-	-	-	0%
Provisão do Imposto de Renda	-	-	-	-	0%
<b>(PREJUÍZO) NO EXERCÍCIO</b>	<b>- 1.273.797</b>	<b>- 1.560.486</b>	<b>- 1.529.225</b>	<b>- 8.490.892</b>	<b>-42%</b>

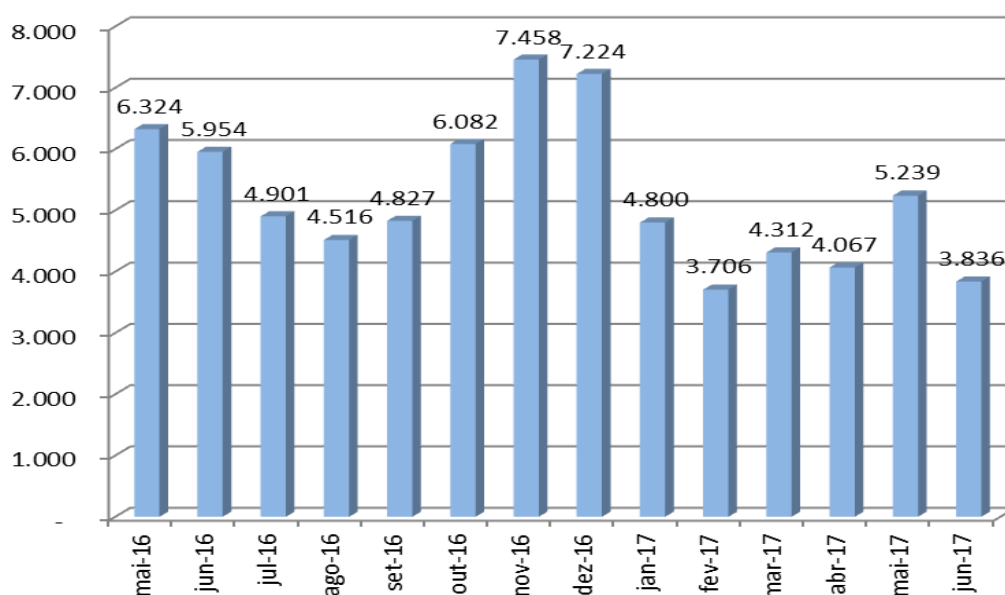
15. O gráfico apresentado abaixo retrata o perfil da receita da Recuperanda, com base nos resultados acumulados no ano de 2017, no qual é possível verificar que 59% do total faturado provêm de vendas feitas no próprio Estado de São Paulo, 36% de vendas para fora do Estado de São Paulo, e 5% referem-se às exportações.

### Perfil da Receita de 2017



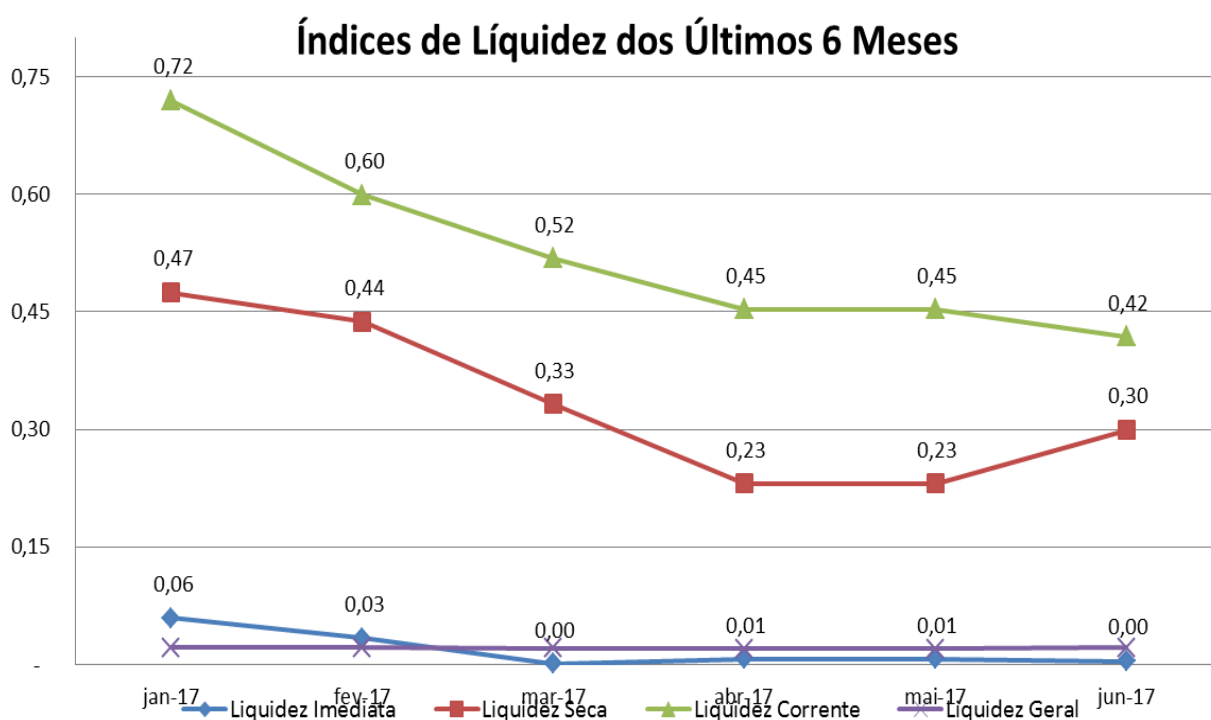
16. Observa-se que ao comparar maio de 2016 com maio de 2017, houve um decréscimo de faturamento de aproximadamente 17%. Em junho de 2017, houve também queda de faturamento de 27% comparando com maio anterior, mas ao comparar com junho de 2016, essa redução é de 36%. Essas análises podem ser verificadas através do gráfico abaixo:

### Faturamento em milhares de reais



### C. Índices de Liquidez

17. A Liquidez Geral, que considera dívidas e recursos em curto e longo prazos, aponta que em maio de 2017 a Recuperanda tinha R\$ 0,01 disponível para quitar cada R\$ 1,00 (um real) devido. Em junho de 2017, esse valor vai para zero.



### D. Funcionários

18. Os representantes da Recuperanda apresentaram os seguintes documentos referentes ao pessoal: folha de pagamento relativa a salários e *pró labore*, relatório das provisões de férias e décimo terceiro salários dos funcionários ativos e dos demitidos, bem como guias recolhimento de contribuições previdenciárias e CAGED, por meio dos quais foram verificadas as seguintes quantidades de funcionários ativos:

Janeiro	Fevereiro	Março	Abril	Maio	Junho
190	189	201	199	199	192

19. Cabe mencionar que, entretanto, os comprovantes de pagamento não foram disponibilizados.

**E. Demais documentos**

20. A Recuperanda, estando de acordo com os documentos solicitados no Termo de Diligência, apresentou para o período analisado os seguintes documentos:

- Relatório analítico de vendas mensal;
- Relatório de Contas a Receber e a Pagar;
- Relatório de Custo dos Estoques;
- Cópia da apuração dos impostos (PIS, COFINS, ICMS, IPI e ISS);
- Recibo da entrega da DCTF;
- Cópia das obrigações acessórias entregues;
- Balancete analítico mensal;
- Relatório analítico de compras mensal;
- Relatório analítico de faturamento.

21. Tais documentos foram analisados e atestam que a Recuperanda mantém normalmente suas atividades produtivas, mas os comprovantes de recolhimento não foram disponibilizados pela referida empresa.

**III) DAS PROVIDÊNCIAS A SEREM TOMADAS PELA RECUPERANDA**

22. Em razão do exposto, faz-se necessária a intimação da Recuperanda para que continue apresentando os documentos constantes do Termo de Diligência também para os próximos meses, adicionando no envio os comprovantes de recolhimento dos impostos pagos no mês e comunicando a este Administrador Judicial qualquer mudança na contabilização das rubricas contábeis existentes.



23. Ademais, deverá explicar a razão pela qual o total das duplicatas descontadas excede o valor dos recebíveis, como apontado no item 8 deste Relatório.

24. Sendo o que havia para o momento, este Administrador Judicial informa que permanece à disposição deste Douto Juízo para quaisquer esclarecimentos que se façam necessários.

São Paulo, 18 de agosto de 2017

  
**Oreste Nestor de Souza Laspro**  
**Administrador Judicial**  
**OAB/SP n° 98.628**