

**EXCELENTÍSSIMO SENHOR DOUTOR JUIZ DE DIREITO DA 02ª VARA DE
FALÊNCIAS E RECUPERAÇÕES JUDICIAIS DO FORO CENTRAL DA
COMARCA DA CAPITAL DO ESTADO DE SÃO PAULO**

Recuperação Judicial

Autos nº 1064813-83.2018.8.26.0100

LASPRO CONSULTORES LTDA., pessoa jurídica de direito privado, neste ato representada pelo **DR. ORESTE NESTOR DE SOUZA LASPRO**, nomeada Administradora Judicial nos autos da Recuperação Judicial de **DETTAL - PART PARTICIPAÇÕES, IMPORTAÇÃO, EXPORTAÇÃO E COMÉRCIO LTDA., BRABEB - BRASIL BEBIDAS EIRELLI, EMPARE - EMPRESA PAULISTA DE REFRIGERANTES LTDA., SAE IMPORTAÇÃO EXPORTAÇÃO EMPREEDIMENTOS E PARTICIPAÇÕES LTDA., STOCKBANK PARTICIPAÇÕES LTDA., THOLOR DO BRASIL LTDA. e MAXXI BEVERAGE INDÚSTRIA E COMÉRCIO EIRELI** doravante “recuperandas”, vem respeitosamente, à presença de Vossa Excelência, com fulcro no artigo 22, II, “a” e “c” da Lei de Recuperação de Empresas e Falências nº 11.101/2005, apresentar **relatório das atividades** das recuperandas referente ao período de **maio a junho de 2019**.

Brasil
Rua Major Quedinho, 111 - 18º andar
01050-030 - São Paulo
www.lasproconsultores.com.br
Fone: +55-11-3211-3010
Fax: +55-11-3255-3727
72-910.1 CM MM RU JP

Itália
Edoardo Ricci Avvocati
Via Visconti di Modrone nº 8/10
20122 - Milão
www.edoardoricci.it
Fone: + 39-02 79 47 65
Fax: + 39-02 78 44 97

Sumário

I. INTRODUÇÃO	4
II. DA SITUAÇÃO ECONÔMICO-FINANCEIRA	4
DETTAL - PART PARTICIPAÇÕES, IMPORTAÇÃO, EXPORTAÇÃO E COMÉRCIO LTDA.	5
A. Balanço Patrimonial.....	5
B. Demonstração do Resultado do Exercício	9
C. Funcionários.....	10
D. Impostos.....	11
E. Demais Relatórios	11
BRABEB - BRASIL BEBIDAS EIRELLI	12
A. Balanço Patrimonial.....	12
B. Demonstração do Resultado do Exercício	16
C. Funcionários.....	18
D. Impostos.....	18
E. Demais Relatórios	19
EMPARE - EMPRESA PAULISTA DE REFRIGERANTES LTDA.....	19
A. Balanço Patrimonial.....	19
B. Demonstração do Resultado do Exercício	24
C. Funcionários.....	25
D. Impostos.....	26
E. Demais Relatórios	27
SAE IMPORTAÇÃO EXPORTAÇÃO EMPREENDIMENTOS E PARTICIPAÇÕES LTDA.....	27
A. Balanço Patrimonial.....	27
B. Demonstração do Resultado do Exercício	28
C. Funcionários.....	29

D. Impostos.....	29
E. Demais Relatórios	29
STOCKBANK PARTICIPAÇÕES LTDA	29
A. Balanço Patrimonial.....	29
B. Demonstração do Resultado do Exercício	31
C. Funcionários.....	32
D. Impostos.....	32
E. Demais Relatórios	32
THOLOR DO BRASIL LTDA	33
A. Balanço Patrimonial.....	33
B. Demonstração do Resultado do Exercício	33
C. Funcionários.....	35
D. Impostos.....	35
E. Demais Relatórios	35
MAXXI BEVERAGE INDÚSTRIA E COMÉRCIO EIRELI	35
A. Balanço Patrimonial.....	35
B. Demonstração do Resultado do Exercício	38
C. Funcionários.....	39
D. Impostos.....	40
E. Demais Relatórios	41
III. PENDÊNCIAS	41
IV. CONCLUSÃO	42
V. DILIGÊNCIAS.....	43
VI. DO ENCERRAMENTO.....	55

I. INTRODUÇÃO

1. As empresas: **DETTAL - PART PARTICIPAÇÕES, IMPORTAÇÃO, EXPORTAÇÃO E COMÉRCIO LTDA., BRABEB - BRASIL BEBIDAS EIRELLI, EMPARE - EMPRESA PAULISTA DE REFRIGERANTES LTDA., SAE IMPORTAÇÃO EXPORTAÇÃO EMPREEDIMENTOS E PARTICIPAÇÕES LTDA, STOCKBANK PARTICIPAÇÕES LTDA, THOLOR DO BRASIL LTDA e MAXXI BEVERAGE INDÚSTRIA E COMÉRCIO EIRELI, ou Grupo Dolly**, são produtoras de bebidas, das quais os refrigerantes são os carros-chefes da produção, atendendo a região sudeste do país desde 1987. Seu principal produto é o Dolly Guaraná.

II. DA SITUAÇÃO ECONÔMICO-FINANCEIRA

2. Cabe observar que as Recuperandas são responsáveis pelo fornecimento das informações acerca de suas atividades contempladas neste Relatório inclusive sob as penas do artigo 171, da Lei 11.101/05.

3. A situação operacional e financeira do **Grupo DOLLY** é apresentada a partir da análise dos documentos solicitados às Recuperandas conforme Termo de Diligência como segue: **(A)** Balanço Patrimonial, **(B)** Demonstração do Resultado do Exercício, **(C)** Funcionários, **(D)** Impostos, **(E)** Demais relatórios.

4. As informações que seguem foram compiladas dos balancetes mensais dos de abril de 2019, já apresentado no relatório anterior, a junho de 2019, os quais foram disponibilizados pelas Recuperandas.

DETTAL - PART PARTICIPAÇÕES, IMPORTAÇÃO, EXPORTAÇÃO E COMÉRCIO LTDA.**A. Balanço Patrimonial**

5. De abril a junho de 2019, houve pequena redução, representada pelo valor de R\$ 30.754 (trinta mil, setecentos e cinquenta e quatro reais) no **Disponível**, totalizando a importância de R\$ 4.351.408 (quatro milhões, trezentos e cinquenta e um mil, quatrocentos e oito reais), sendo 99% relacionados a valores mantidos em “Aplicações Financeiras”.

- Tomando por base o balancete, não foram disponibilizados os extratos das contas correntes e de aplicações, em sua totalidade.
 - Do montante contabilizado em junho de 2019, apenas R\$ 29.656 (vinte e nove mil, seiscentos e cinquenta e seis reais) foram validados com extratos bancários, dos quais, R\$ 29.653 (vinte e nove mil, seiscentos e cinquenta e três reais), relativo a conta corrente no Banco Safra, deveria apresentar saldo zero, pois, conforme carta do banco, tal conta está descrita como encerrada.

6. O **Contas a Receber**, apresentou gradativo aumento nos últimos meses, equivalente a 21%, no segundo trimestre de 2019, relacionados a valores a receber de alugueis, tendo em junho de 2019, o montante de R\$ 1.227.000 (um milhão, duzentos e vinte e sete mil reais).

- Não foram apresentados relatório de suporte, contudo, segundo o relatório da Cogestora, já se encontram sob a administração e controle do Centro de Distribuição (CD) do Grupo Dolly, sendo acompanhada, diariamente.

7. **Outros Créditos** é a rubrica mais representativa do Ativo Circulante, perfazendo 58% deste, sem variação significativa no período em análise, montando em junho de 2019, R\$ 7.858.561 (sete milhões, oitocentos e cinquenta e oito mil, quinhentos e sessenta e um reais), referindo-se unicamente a

“Adiantamentos a Fornecedores”. Ademais, há a manutenção do saldo de R\$ 4.607.421 (quatro milhões, seiscentos e sete mil, quatrocentos e vinte e um reais) relativo a **Outros Créditos** no Ativo Não Circulante.

8. Representando 48% do Ativo Não Circulante e sem movimentação a longa data, as **Coligadas** referem-se integralmente a **Stockbank**, representado pelo montante de R\$ 6.164.264 (seis milhões, cento e sessenta e quatro mil, duzentos e sessenta e quatro reais) a qual não consta valor semelhante no Passivo dessa recuperanda.

9. De o segundo trimestre de 2019, não houve movimentação no **Imobilizado**, o qual monta R\$ 20.594.665 (vinte milhões, quinhentos e noventa e quatro mil, seiscentos e sessenta e cinco reais), ocorrendo o reconhecido mensal das **Depreciações** e encerrando junho de 2019, com montante líquido de R\$ 845.996 (oitocentos e quarenta e cinco mil, novecentos e noventa e seis reais).

- Foi disponibilizado relatório contendo a movimentação mensal das depreciações dos bens patrimoniais, condizente com a variação mensalmente contabilizada de R\$ 64.877 (sessenta e quatro mil, oitocentos e setenta e sete reais).
- Cabe mencionar que 96% do Imobilizado encontra-se depreciado.

Em R\$			
Balanco Patrimonial	abr/19	mai/19	jun/19
Ativo	26.207.127	26.244.949	26.256.318
Circulante	13.258.024	13.360.723	13.436.969
Disponível	4.382.152	4.382.162	4.351.408
Contas a Receber	1.013.000	1.120.000	1.227.000
Outros Créditos	7.862.871	7.858.561	7.858.561
Não circulante	12.949.103	12.884.226	12.819.349
Coligadas	6.164.264	6.164.264	6.164.264
Outros Créditos - ANC	4.607.421	4.607.421	4.607.421
Investimentos	1.201.668	1.201.668	1.201.668
Imobilizado	975.750	910.873	845.996
<i>Bens em operação</i>	<i>20.594.665</i>	<i>20.594.665</i>	<i>20.594.665</i>
<i>(-) Depreciação acumulada</i>	<i>- 19.618.916</i>	<i>- 19.683.792</i>	<i>- 19.748.669</i>

10. A rubrica de **Fornecedor**, apresentou pequeno aumento, montando saldo a pagar de R\$ 75.162 (setenta e cinco mil, cento e sessenta e dois reais), em junho de 2019.

11. Os **Empréstimos e Financiamentos** contabilizados em contas de curto e longo prazo, representam 98% do total das dívidas, finalizando o primeiro semestre de 2019, no montante de R\$ 25.654.866 (vinte e cinco milhões, seiscentos e cinquenta quatro mil, oitocentos e sessenta e seis reais), sendo 75% a ser pago em longo prazo. Além disso, nota-se que 58% estão representados por “Conta Correntes de Sócios” e 33% representado por “Ragi Refrigerantes”, antiga Dolly do Brasil Refrigerantes e atual Ecoserv Prestação de Serviços de Mão de Obra Ltda., empresa do Grupo Dolly, que não se encontra no polo recuperacional.

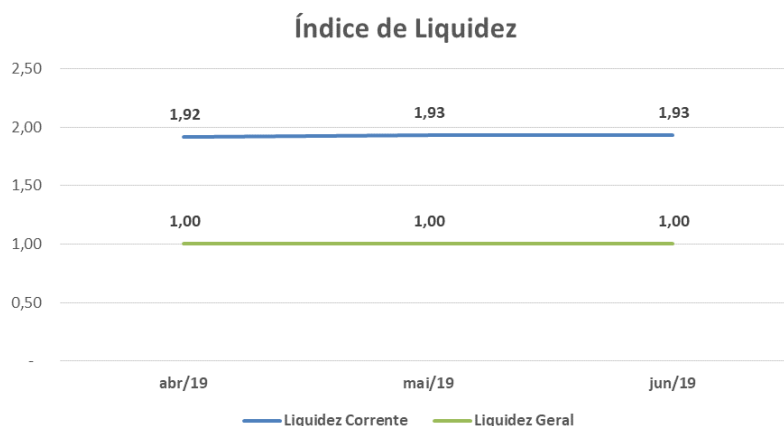
12. Dentro do período em análise, nota-se aumento de 11% e 18% nas **Obrigações Tributárias e Trabalhistas/Previdenciárias**, respectivamente, montando conjuntamente R\$ 430.374 (quatrocentos e trinta mil, trezentos e setenta e quatro reais) a pagar em junho de 2019.

13. Observa-se redução de 15% no **Patrimônio Líquido**, no segundo trimestre de 2019, decorrente do reconhecimento mensal de prejuízo, apontando saldo de R\$ 64.281 (sessenta e quatro mil, duzentos e oitenta e um reais) em junho de 2019.

Em R\$			
Balanco Patrimonial	abr/19	mai/19	jun/19
Passivo	26.207.127	26.244.949	26.256.318
Circulante	6.918.144	6.921.837	6.967.021
Fornecedores	73.096	72.502	75.162
Empréstimos e Financiamentos - PC	6.429.850	6.429.850	6.429.850
Obrigações Tributárias	335.039	339.365	373.189
Obrigações Trab/Prev	48.523	48.485	57.185
Outras Obrigações	31.636	31.636	31.636
Não Circulante	19.213.462	19.247.432	19.225.016
Empréstimos e Financiamentos	19.213.462	19.247.432	19.225.016
Patrimonio Liquido	75.521	75.680	64.281
Capital Social	100.000	100.000	100.000
Lucros/Prejuizos Acumulados	100.144	100.144	100.144
Resultado do Exercício	- 124.623	- 124.464	- 135.863

14. Com base nas informações patrimoniais apresentadas nos quadros acima, pôde-se proceder a análise dos indicadores de liquidez.

- A **Liquidez Corrente** mede a capacidade de liquidação das dívidas em curto prazo com os disponíveis e recebíveis do mesmo período, não tendo apresentado variações significativas de abril a junho de 2019, atingindo capacidade de liquidação de R\$ 1,93 (um real e noventa e três centavos) para cada real de dívida constituída até junho de 2019, apontando situação satisfatória.
- A **Liquidez Geral**, estende a análise ao longo prazo, considerando todos os recebíveis para fazer frente a todas as obrigações, apresentando liquidez de R\$ 1,00 (um real) em junho de 2019, para cada real devido. Sendo assim, para fazer frente as suas obrigações de curto e longo prazo a Recuperanda utilizaria todos seus recebíveis de curto e longo prazo, sem dispor de sobra financeira.



15. **Endividamento Geral**, sem oscilação entre abril e junho de 2019, demonstra que o total de ativos é similar ao volume de dívidas, ou seja, seus bens e direitos cobrem as suas obrigações de curto e longo prazo.

Indicadores	abr/19	mai/19	jun/19
Endividamento Geral	100%	100%	100%

B. Demonstração do Resultado do Exercício

16. A **DETTAL** apresenta, até junho de 2019 **Faturamento** acumulado de R\$ 650.000 (seiscentos e cinquenta mil reais):

- Em maio de 2019 obteve faturamento de R\$ 107.000 (cento e sete mil reais) divididos em dois tomadores de serviços, sendo o valor de R\$ 92.000 (noventa e dois mil reais) referente a **Brabeb – Brasil Bebidas** - recuperanda (CNPJ 27.306.412/0004-53) e R\$ 15.000 (quinze mil reais) para Sugarprime (CNPJ 27.708.612/0001-90), ambos classificados como isentos de tributação, porém notou-se, que o livro fiscal de serviços tomados pela **Brabeb – Brasil Bebidas** não listou esse valor.
- Em mês de junho de 2019, apresentou receitas de R\$ 115.000 (cento e quinze mil reais), contudo, no livro fiscal de saída, foram verificados registro de apenas R\$ 107.000 (cento e sete mil reais), no mesmo período.

17. Dos gastos relacionados a operação, as **Despesas Gerais** é a mais relevante, totalizando acumuladamente até junho de 2019, o montante de R\$ 609.913 (seiscentos e nove mil, novecentos e treze reais), dos quais, 64% estão relacionados ao reconhecimento das “Depreciações” e 27% a gastos com “Assessoria Jurídica”.

18. O **Prejuízo Contábil** foi de R\$ 135.863 (cento e trinta e cinco mil, oitocentos e sessenta e três reais) acumulado de janeiro até junho de 2019. Se desconsiderar as “Depreciações”, que não refletem dispêndio monetário, os Impostos sobre o lucro e as Despesas Financeiras, o EBITDA alcançado é superavitário, indicando capacidade de geração de caixa, no primeiro semestre de 2019, de R\$ 282.445 (duzentos e oitenta e dois mil, quatrocentos e quarenta e cinco reais).

Em R\$ - mensal

Demonstração do resultado	abr/19	mai/19	jun/19	2019
Receita	107.000	107.000	115.000	650.000
(-) Deduções da Receita	- 3.906	- 3.906	- 4.198	- 23.725
Receita Líquida	103.095	103.095	110.803	626.275
(-) Custo	-	-	-	-
Lucro Bruto	103.095	103.095	110.803	626.275
Despesas Operacionais	- 136.859	- 102.915	- 93.209	- 688.285
(-) Despesas com Pessoal	- 9.244	- 10.712	- 9.350	- 58.055
(-) Despesas Gerais	- 122.009	- 89.103	- 81.024	- 609.913
(-) Despesas Tributárias	- 5.606	- 3.100	- 2.835	- 20.317
Resultado Operacional	- 33.764	179	17.594	- 62.010
Despesas não operacionais	- 32	- 21	- 68	- 16.004
(-) Despesas Financeiras	- 32	- 21	- 101	- 17.883
Receita Financeira	-	-	33	1.879
Resultado antes do IRPJ e CSLL	- 33.797	159	17.526	- 78.014
(-) IRPJ e CSLL	-	-	- 28.925	- 57.850
Resultado do Período	- 33.797	159	- 11.399	- 135.863

C. Funcionários

19. Para o período em análise, foram disponibilizados os seguintes documentos:

- Folha de pagamento de maio de 2019, contendo 1 funcionário ativo, ficando pendente as informações de junho de 2019;

Brasil
Rua Major Quedinho, 111 - 18º andar
01050-030 - São Paulo
www.lasproconsultores.com.br
Fone: +55-11-3211-3010
Fax: +55-11-3255-3727
72-910.1 CM MM RU JP

Itália
Edoardo Ricci Avvocati
Via Visconti di Modrone n° 8/10
20122 - Milão
www.edoardoricci.it
Fone: + 39-02 79 47 65
Fax: + 39-02 78 44 97

- Guias de FGTS, INSS e IRRF, competência de abril de 2019, liquidados em maio de 2019, conforme comprovantes de pagamentos, ficando pendente as informações de maio e junho de 2019.

D. Impostos

20. Do período analisado, foram disponibilizados:

- Apuração do PIS e COFINS com saldo a recolher em junho de 2019 de R\$ 695,50 (seiscentos e noventa e cinco reais, e cinquenta centavos) e R\$ 3.210,00 (três mil, duzentos e dez reais) respectivamente, e na escrituração contábil, foram contabilizados R\$ 747,50 (setecentos e quarenta e sete reais, e cinquenta centavos) e R\$ 3.450,00, (três mil, quatrocentos e cinquenta reais) respectivamente no mesmo período.
- Arquivo e recibo do Sped Contribuição;
- Darfs do PIS e COFINS, IRRF, IR e CSLL (sem os comprovantes de recolhimento);
- Livro de serviços prestados;
- Livro de serviços tomados.

E. Demais Relatórios

21. Foram apresentados razão das contas de Fornecedor e Contas a Receber, para o período em análise, contudo, se faz necessário, para a validação do saldo apresentado, relatórios analíticos que sustentem as informações contábeis.

BRABEB - BRASIL BEBIDAS EIRELLI**A. Balanço Patrimonial**

22. Dentro do período em análise, não ocorreram variações significativas nas **Disponibilidades**, totalizando a importância de R\$ 99.286 (noventa e nove mil, duzentos e oitenta e seis reais), sendo integralmente alocados em conta "Caixa".

- Através do balancete analítico de junho de 2019, identificou-se entradas e saídas de aproximadamente R\$ 3.500.000 (três milhões e quinhentos mil reais), tendo a movimentação sido efetuada pela conta corrente no banco Safra, na qual, conforme extrato bancário disponibilizado, as entradas estão relacionadas a créditos efetuados pela recuperanda **Empare Empresa Paulista de Refrigerantes** e as saídas estão relacionadas a pagamento à fornecedores e demais obrigações, indicando que os créditos efetuados são para a manutenção das contas a pagar dessa recuperanda.
- O saldo do extrato bancário Safra condiz com a contabilização efetuada, tendo em vista que em junho de 2019 apresentou saldo negativo de R\$ 5.547 (cinco mil, quinhentos e quarenta sete reais), devidamente classificado no Passivo Circulante.

23. Nota-se aumento de 21% no **Contas a Receber**, indicando novas negociações de vendas a prazo, totalizando o montante de R\$ 1.626.238 (um milhão, seiscentos e vinte e seis mil, duzentos e trinta e oito reais) em junho de 2019.

24. Os **Impostos a Recuperar** cresceram em 11%, no segundo trimestre de 2019, totalizando R\$ 4.793.424 (quatro milhões, setecentos e noventa e três mil, quatrocentos e vinte e quatro reais) de créditos fiscais em junho de 2019, onde, 68% se refere a ICMS a recuperar.

25. O **Estoque** é a rubrica mais significativa do Ativo Circulante, perfazendo 93% deste, porém é anulado pela contabilização do mesmo valor no Passivo Circulante como **Estoque de Terceiros**, indicando que a estocagem se faz inteiramente de produtos de outras empresas. Entre abril e junho de 2019, o estoque aumentou 61%, passando a apresentar saldo de R\$ 91.499.282 (noventa e um milhões, quatrocentos e noventa e nove mil, duzentos e oitenta e dois reais).

26. O **Imobilizado** cresceu R\$ 29.273 (vinte e nove mil, duzentos e setenta e três reais), no período de abril a maio de 2019, montando R\$ 19.501.655 (dezenove milhões, quinhentos e um mil, seiscentos e cinquenta e cinco reais) em junho de 2019. A **Depreciação** vem sendo reconhecida mensalmente, restando líquidos, em junho de 2019, R\$ 13.410.091 (treze milhões, quatrocentos e dez mil, noventa e um reais).

Em R\$			
Balanco Patrimonial	abr/19	mai/19	jun/19
Ativo	268.855.395	330.471.178	391.709.067
Circulante	62.713.600	79.073.535	98.018.229
Disponível	99.286	99.392	99.286
Contas a Receber	1.344.989	1.501.077	1.626.238
Impostos A Recuperar	4.333.352	4.590.358	4.793.424
Estoque	56.935.973	72.882.708	91.499.282
Não circulante	14.022.623	13.730.994	13.410.091
Imobilizado	14.022.623	13.730.994	13.410.091
Bens em operação	19.472.382	19.501.655	19.501.655
(-) Depreciação acumulada	- 5.449.759	- 5.770.662	- 6.091.564
Bens em Comodato AC	192.119.173	237.666.649	280.280.746

27. Apresentando aumento de R\$ 413.410 (quatrocentos e treze mil, quatrocentos e dez reais) no período em análise, os **Fornecedores** montaram, em junho de 2019, o total a pagar de R\$ 34.306.421 (trinta e quatro milhões, trezentos e seis mil, quatrocentos e vinte e um reais).

28. Dentro do período em análise, nota-se aumento de 181% e 7% nas **Obrigações Tributárias e Trabalhistas/Previdenciárias**, respectivamente, totalizando R\$ 7.461.889 (sete milhões, quatrocentos e sessenta e um mil, oitocentos e oitenta e nove reais) a pagar, em junho de 2019, representando 4% do total de dívidas. Sobre o saldo das **Obrigações Tributárias**, 48% refere-se ao “INSS Retido a Recolher”, enquanto nas **Obrigações Trabalhistas/Previdenciárias**, 64% refere-se ao “INSS a Recolher” sobre folha de pagamento.

29. Nota-se que as **Provisões** encerraram junho de 2019, com o montante de -R\$ 4.061.598 (quatro milhões, sessenta e um mil, quinhentos e noventa e oito reais negativo), contrário à sua natureza contábil, indicando inconsistência.

30. Os **Adiantamentos de Clientes** é uma rubrica de grande representatividade, tendo em vista que perfaz 31% do Passivo Total de junho de 2019. Dentro do período em análise, observa-se aumento de 17%, finalizando junho de 2019, com montante de R\$ 59.617.207 (cinquenta nove milhões, seiscentos e dezessete mil, duzentos e sete reais). Cabe mencionar que usualmente esses adiantamentos são valores que entram nas disponibilidades e serão baixados quando da entrega de mercadoria/serviço, quando a receita é reconhecida, demonstrando a utilização dos adiantamentos como capital de giro.

31. Sem variações, o **Mutuo** permanece representado pelo saldo a pagar de R\$ 3.355.967 (três milhões, trezentos e cinquenta e cinco mil, novecentos e sessenta e sete reais), sendo 67% devido para os sócios e 33% para a empresa, também recuperanda. **Empare Empresa Paulista de Refrigerantes**.

32. Com **Patrimônio Líquido** a Descoberto, ou seja, negativo, encerrou junho de 2019 com prejuízos acumulados no montante de R\$ 81.070.749 (oitenta e um milhões, setenta mil, setecentos e quarenta e nove reais).

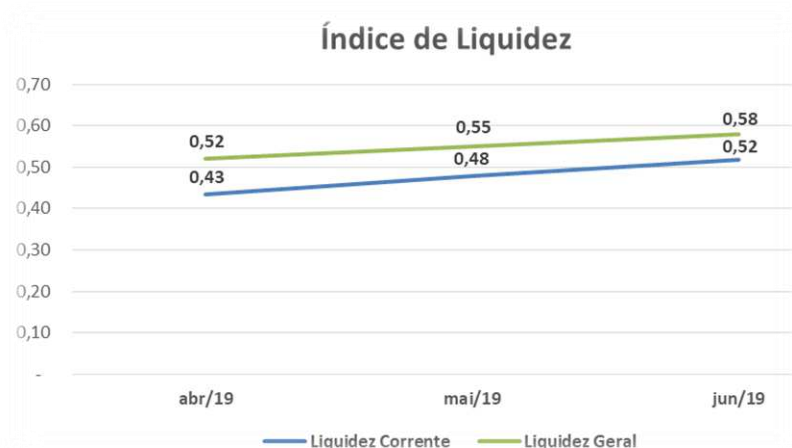
33. Há a manutenção da diferença de R\$ 2.213 (dois mil, duzentos e treze reais) entre o Ativo e o Passivo, qual, segue apontada ao final do quadro a seguir.

Em R\$			
Balanco Patrimonial	abr/19	mai/19	jun/19
Passivo	268.857.608	330.473.391	391.711.280
Circulante	144.250.591	165.566.346	188.973.276
Fornecedores	33.893.011	33.612.666	34.306.421
Obrigações Tributárias	265.661	513.652	747.426
Obrigações Trabalhistas	6.248.506	6.411.256	6.714.463
Provisões	- 4.198.053	- 4.188.524	- 4.061.598
Empréstimos	24.166	15.527	21.074
Outras Contas a Pagar	232.001	230.501	129.001
Adiantamento de Clientes	50.849.326	56.088.561	59.617.207
Estoque de Terceiros - PC	56.935.973	72.882.708	91.499.282
Não Circulante	3.355.967	3.355.967	3.355.967
Mútuo	3.355.967	3.355.967	3.355.967
Patrimonio Liquido	- 70.868.122	- 76.151.363	- 80.970.749
Capital Social	100.000	100.000	100.000
Lucros/Prejuizos Acumulados	- 49.285.814	- 49.285.814	- 49.285.814
Resultado do Exercício	- 21.682.309	- 26.965.550	- 31.784.935
Bens em Comodato - PC	192.119.173	237.702.441	280.352.786
Diferença Encontrada	2.213	2.213	2.213

34. Com base nas informações patrimoniais apresentadas nos quadros acima, pôde-se proceder a análise dos indicadores de liquidez.

- A **Liquidez Corrente** demonstra leve aumento, no período de abril a junho de 2019, porém ainda apresentando insuficiência de liquidação, tendo em vista que para cada real de dívida em custo prazo, em junho de 2019, dispõe de R\$ 0,52 (cinquenta e dois centavos de real) em disponíveis e recebíveis do mesmo período.
- A **Liquidez Geral** considera todos os recebíveis para fazer frente a todas as obrigações, de curto e longo prazo, apontando aumento nos últimos meses, encerrando o período em análise com liquidez R\$ 0,58 (cinquenta e oito centavos de reais) para cada real devido no mesmo período, demonstrando

a necessidade de desmobilizar ou recorrer ao auxílio de terceiros para a quitação de suas dívidas.



35. **Endividamento Geral** apresentou evolução satisfatória, tendo reduzido entre abril a junho de 2019, demonstrando que o total de ativos é superior ao volume de dívidas, ou seja, seus bens e direitos cobrem as suas obrigações de curto e longo prazo.

Indicadores	abr/19	mai/19	jun/19
Endividamento Geral	55%	51%	49%

B. Demonstração do Resultado do Exercício

36. No primeiro semestre de 2019, o **Faturamento** montou R\$ 1.148.223 (um milhão, cento e quarenta e oito mil, duzentos e vinte e três reais), sendo totalmente absorvido pelo **Custo** e **Despesas** decorrentes da operação:

- Até junho de 2019, o **Custo** ultrapassou em R\$ 3.888.915 (três milhões, oitocentos e oitenta e oito mil, novecentos e quinze reais) a Receita Líquida auferida, totalizando o montante de R\$ 4.917.195 (quatro milhões, novecentos e dezessete mil, cento e noventa e cinco reais), sendo 71%

relacionado com os gastos de “Energia Elétrica” e 29% com “Combustíveis e Lubrificantes”.

- As **Despesas com Pessoal** é o mais representativo dos gastos, totalizando no primeiro semestre de 2019, o montante de R\$ 13.898.069 (treze milhões, oitocentos e noventa e oito mil, sessenta e nove reais), sendo 43% relacionados aos pagamentos de “Salários”, 18% com a incidência de “INSS” e 10% com pagamento das “Férias”.
- As **Despesas Gerais** também têm grande relevância sobre o resultado da recuperanda. Até junho de 2019, monta-se R\$ 11.823.686 (onze milhões, oitocentos e vinte e três mil, seiscentos e oitenta e seis reais), sendo 63% relacionados a gastos com “Mão de Obra Terceirizada”.

37. O **Resultado do Exercício** de 2019, apresentou **Prejuízo Contábil** de R\$ 31.784.935 (trinta e um milhões, setecentos e oitenta e quatro mil, novecentos e trinta e cinco reais).

Em R\$ - mensal

Demonstração de Resultado	abr/19	mai/19	jun/19	2019
Receita de serviços	293.007	156.128	142.004	1.148.223
(-) Deduções	- 30.596	- 6.323	- 16.513	- 119.944
Receita Líquida	262.411	149.806	125.491	1.028.280
(-) Custo	- 776.321	- 860.938	- 664.482	- 4.917.195
Lucro Bruto	513.910	711.132	538.991	3.888.915
Despesas Operacionais	4.637.780	4.570.153	4.274.737	27.854.845
(-) Despesas com pessoal	- 2.137.605	- 2.196.162	- 1.960.661	- 13.898.069
(-) Despesas Gerais	- 2.150.331	- 2.024.601	- 1.980.272	- 11.823.686
(-) Despesas Tributárias	- 28.942	- 28.487	- 12.902	- 207.675
(-) Amortização/Depreciação	- 320.902	- 320.902	- 320.902	- 1.925.415
Resultado Operacional	5.151.690	5.281.285	4.813.728	31.743.760
Despesas Não Operacionais	2.234	1.956	5.658	41.175
(-) Despesas financeiras	- 10.486	- 1.956	- 5.658	- 49.428
Receita Financeira	8.252	-	-	8.252
Resultado antes do IRPJ e CSLL	5.153.924	5.283.241	4.819.385	31.784.935
(-) IRPJ e CSLL	-	-	-	-
Resultado do Período	5.153.924	5.283.241	4.819.385	31.784.935

C. Funcionários

38. Foram disponibilizados: resumo da folha, relatório de provisão de 13º salário e férias, FGTS e GPS, e os comprovantes de recolhimento do INSS e IRRF de abril de 2019.

39. O quadro de colaboradores se mantém estável, tendo aumentado 1 colaborador em junho de 2019, totalizando 385 funcionários.

Funcionários	abr/19	mai/19	jun/19
Quantidade	384	384	385

Fonte: Folha total

D. Impostos

40. Foram disponibilizados os seguintes documentos, do período analisado:

- Apuração do ICMS com saldo credor de R\$ 3.268.972 (três milhões, duzentos e sessenta e oito mil, novecentos e setenta e dois reais), contra saldo contábil de R\$ 3.265.089 (três milhões, duzentos e sessenta e cinco mil, oitenta e nove reais);
- Apuração do IPI com saldo credor de R\$ 1,65, contudo trata-se de estorno, na escrituração contábil consta saldo zero;
- Apuração do Pis e Cofins com mesmo saldo apresentado na escrituração contábil;
- Arquivo SPED fiscal de junho de 2019.

E. Demais Relatórios

41. Foi disponibilizado o relatório de contas a pagar em aberto, relativo ao período de julho de 2019 até dezembro de 2019, com saldo a pagar de R\$ 23.025.128 (vinte e três milhões, vinte e cinco mil, cento e vinte e oito reais).

EMPARE - EMPRESA PAULISTA DE REFRIGERANTES LTDA.

A. Balanço Patrimonial

42. Nota-se redução de 58% nas **Disponibilidades**, de abril a junho de 2019, referente a pagamentos de fornecedores e obrigações tributárias, sendo a maior parte ao “ICMS”, totalizando a importância de R\$ 11.281.323 (onze milhões, duzentos e oitenta e um mil, trezentos e vinte e três reais) em junho de 2019, dos quais 99% refere-se a “Bancos Conta Movimento” e o restante ao “Caixa”, sem movimentação a longa data.

- Os extratos bancários apresentados estão condizentes com os saldos contábeis apresentados.

43. De abril a junho de 2019, houve redução de 4% nos recebíveis de **Clientes**, indicando maior número de recebimentos que vendas a prazo, totalizando o montante de R\$ 37.100.975 (trinta e sete milhões, cem mil, novecentos e setenta e cinco reais) ao final de primeiro semestre de 2019.

- Não foram disponibilizados relatórios financeiros complementares.
- Cabe mencionar, conforme informado no relatório da Newport Consulting, a **Empare Empresa Paulista de Refrigerantes e Maxxi Beverage Indústria e Comércio** são as únicas detentoras do contas a receber do **Grupo**, pois ambas emitem as notas fiscais para os clientes.

44. Na rubrica **Bloqueio Judicial**, em junho de 2019, houve aumento de R\$ 8.244.235 (oito milhões, duzentos e quarenta e quatro mil, duzentos e trinta e cinco reais), decorrente de depósitos judiciais, conforme verificado no extrato bancário do banco Safra, montando a importância de R\$ 36.647.853 (trinta e seis milhões, seiscentos e quarenta e sete mil, oitocentos e cinquenta e três reais).

45. Os **Impostos a Recuperar** representam 15% do Ativo Total de junho de 2019, apresentando dentro do período em análise, aumento de R\$ 7.962.978 (sete milhões, novecentos e sessenta e dois mil, novecentos e setenta e oito reais), sendo a maior parte reflexo do aumento do “IPI a Recuperar”. Em junho de 2019, totalizou o montante de R\$ 109.454.537 (cento e nove milhões, quatrocentos e cinquenta e quatro mil, quinhentos e trinta e sete reais), composto por 84% de “IPI”, 11% de COFINS e o restante por outros créditos de impostos. Além da manutenção de outros R\$ 271.096 (duzentos e setenta e um mil e noventa e seis reais) na rubrica de **Impostos a Restituir**.

46. Nota-se aumento de 12% nos **Adiantamentos a Fornecedores**, estando representado pelo valor de R\$ 24.353.264 (vinte e quatro milhões, trezentos e cinquenta e três mil, duzentos e sessenta e quatro reais), montando em junho de 2019, R\$ 219.485.898 (duzentos e dezenove milhões, quatrocentos e oitenta e cinco mil, oitocentos e noventa e oito reais), equivalente a 31% do Ativo Total.

47. O Ativo de maior representatividade, equivalente a 40% do total, é o **Estoque**, apresentando acréscimos, no período analisado, de R\$ 57.929.402 (cinquenta e sete milhões, novecentos e vinte e nove mil, quatrocentos e dois reais), montando em junho de 2019, R\$ 288.121.500 (duzentos e oitenta e oito milhões, cento e vinte e um mil, quinhentos reais), dos quais R\$ 71.958.981 (setenta e um milhões, novecentos e cinquenta e oito mil, novecentos e oitenta e um reais) referem-se a contas de compensação, sendo sua contrapartida o Passivo Circulante, tendo efeito nulo no balanço patrimonial. Os estoques são

compostos por: 73% de “Matéria-Prima”, 25% de “Estoques de Compensação” (materiais remetidos para industrialização, remessa para depósito fechado e retorno de comodato) e 2% de “Produto Acabado.

48. No período analisado, não houve aquisições e/ou baixas no **Imobilizado**, cujo montante permaneceu em R\$ 18.872.210 (dezoito milhões, oitocentos e setenta e dois mil, duzentos e dez reais), sendo 99,8% representado por máquinas e equipamentos. A **Depreciação** está sendo reconhecida mensalmente, estando os bens 31% depreciados, apresentando o imobilizado líquido de R\$ 12.986.632 (doze milhões, novecentos e oitenta e seis mil, seiscentos e trinta e dois reais) em junho de 2019.

Em R\$			
Balanco Patrimonial	abr/19	mai/19	jun/19
Ativo	634.508.534	670.048.981	715.393.236
Circulante	620.866.794	656.715.486	702.367.987
Disponível	26.872.561	19.476.390	11.281.323
Clientes	38.498.423	36.308.097	37.100.975
Bloqueio Judicial	28.403.618	28.403.618	36.647.853
Adiantamentos A Funcionários	4.805	4.805	4.805
Impostos A Recuperar	101.491.559	105.558.963	109.454.537
Adiantamento A Fornecedor	195.132.634	209.356.778	219.485.898
Impostos A Restituir	271.096	271.096	271.096
Estoque	230.192.097	257.335.738	288.121.500
Não circulante	13.641.740	13.333.495	13.025.250
Mutuos a Receber	38.617	38.617	38.617
Imobilizado	13.603.123	13.294.877	12.986.632
<i>Bens em operação</i>	<i>18.872.210</i>	<i>18.872.210</i>	<i>18.872.210</i>
<i>(-) Depreciação acumulada</i>	<i>- 5.269.087</i>	<i>- 5.577.332</i>	<i>- 5.885.578</i>

49. As dívidas da recuperanda estão integralmente registradas no curto prazo, sendo 84% decorrente das operações com seus **Fornecedores**, dos quais, 8% correspondendo ao montante de R\$ 609.722.252 (seiscentos e nove milhões, setecentos e vinte e dois mil, duzentos e cinquenta e dois reais), foram adquiridos dentro do período abrangido por essa análise.

- Não foi disponibilizado relatório condizente com o saldo contábil apresentado.

50. Sem variações significativas, os **Adiantamento de Clientes**, representando 3% da dívida total de junho de 2019, montou R\$ 23.028.631 (vinte e três milhões, vinte e oito mil, seiscentos e trinta e um reais) ao final do primeiro semestre de 2019.

51. O **Passivo Tributário** apresentou, em maio de 2019, aumento de R\$ 69.285 (sessenta e nove mil, duzentos e oitenta e cinco reais), seguido de redução de R\$ 397.620 (trezentos e noventa e sete mil, seiscentos e vinte reais), totalizando saldo tributário a pagar de R\$ 16.380.923 (dezesesseis milhões, trezentos e oitenta mil, novecentos e vinte e três reais) ao final do primeiro semestre de 2019, representando 2% da dívida total, dos quais 72% estão relacionados a dívidas com ICMS.

52. As **Obrigações Trabalhistas** cresceram 2% durante o transcorrer do período analisado, montando R\$ 1.485.211 (um milhão, quatrocentos e oitenta e cinco mil, duzentos e onze reais) em junho de 2019, dos quais, 62% está relacionado a valores de “Férias a Pagar”.

53. Nota-se melhora gradativa no **Patrimônio Líquido**, devido ao lucro auferido no primeiro semestre de 2019, representado pelo montante de R\$ 1.959.802 (um milhão, novecentos e cinquenta e nove mil, oitocentos e dois reais), no entanto, permanece com o **Passivo a Descoberto**, ou seja, negativo na importância de R\$ 764.645 (setecentos e sessenta e quatro mil, seiscentos e quarenta e cinco reais).

54. Há diferença de R\$ 6.484.422 (seis milhões, quatrocentos e oitenta e quatro mil, quatrocentos e vinte e dois reais) entre o Ativo e o Passivo, a qual segue apresentada no quadro a seguir.

Em R\$			
Balanco Patrimonial	abr/19	mai/19	jun/19
Passivo	640.992.956	676.533.402	721.877.658
Circulante	642.444.349	677.799.177	722.642.303
Fornecedores	563.100.847	584.015.243	609.722.252
Adiantamento de Clientes	22.890.169	23.028.631	23.028.631
Obrigações Tributárias	16.709.258	16.778.543	16.380.923
Obrigações Trabalhistas	1.451.199	1.456.276	1.485.211
Outras Contas a Pagar	131.900	133.602	66.305
Estoque - PC	38.160.976	52.386.883	71.958.981
Não Circulante	-	-	-
Patrimonio Liquido	- 1.451.393	- 1.265.775	- 764.645
Capital Social	100.000	100.000	100.000
Lucro/Prejuizo Acumulado	- 2.824.447	- 2.824.447	- 2.824.447
Resultado do Exercício	1.273.054	1.458.672	1.959.802
Diferença encontrada	6.484.422	6.484.422	6.484.422

55. Com base nas informações patrimoniais apresentadas nos quadros acima, pôde-se proceder a análise dos indicadores de liquidez.

- Sem variação no período em análise, a **Liquidez Corrente** aponta a capacidade de liquidação das dívidas em curto prazo com os disponíveis e recebíveis de mesmo período, de R\$ 0,97 (noventa e sete centavos de real) para cada real devido, apresentando capacidade de liquidação muito próxima a desejável.
- A **Liquidez Geral** também não apresentou variações no período em análise, mantendo capacidade de liquidação de R\$ 0,97 (noventa e sete centavos de real) para cada real devido no mesmo período no último trimestre.

Indicadores	abr/19	mai/19	jun/19
Liquidez Corrente	0,97	0,97	0,97
Liquidez Geral	0,97	0,97	0,97

56. Dessa maneira, sem a negociação das dívidas, para fazer frente as suas obrigações de curto e longo prazo, a Recuperanda terá que se desmobilizar ou recorrer ao auxílio de terceiros.

57. **Endividamento Geral**, se manteve estável no período em análise, demonstrando que o total de ativos é inferior ao volume de dívidas em 1%, ou seja, seus bens e direitos são superiores as suas obrigações de curto e longo prazo.

Indicadores	abr/19	mai/19	jun/19
Endividamento Geral	101%	101%	101%

B. Demonstração do Resultado do Exercício

58. Nota-se gradativa redução nas **Receitas** auferidas nos últimos meses, sendo de 9% em maio de 2019 e 13% em junho de 2019. Acumuladamente, no primeiro semestre de 2019, o montou R\$ 150.024.524 (cinquenta milhões, vinte e quatro mil, quinhentos e vinte e quatro reais).

59. As **Deduções de Venda** totalizaram R\$ 57.933.504 (cinquenta e sete milhões, novecentos e trinta e três mil, quinhentos e quatro reais) no primeiro semestre de 2019, equivalente a 39% da **Receita**, restando Receita Líquida de R\$ 92.091.020 (noventa e dois milhões, noventa e um mil, vinte reais) para cobrir os gastos operacionais e financeiros.

60. Os **Custos** consumiram 97% da Receita Líquida auferida, sendo o gasto mais relevante, totalizando R\$ 89.686.194 (oitenta e nove milhões, seiscentos e oitenta e seis mil, cento e noventa e quatro reais) no primeiro semestre de 2019, dos quais 99% refere-se a “Insumos”.

61. As **Despesas Gerais** foram os maiores dispêndios, após os **Custos**, durante no período analisado, montando R\$ 8.947.170 (oito milhões, novecentos e quarenta e sete mil, cento e setenta reais)

no primeiro semestre de 2019, onde 40% está relacionado a gastos com “Mão de Obra Terceirizada”.

62. É interessante mencionar, que o resultado superavitário realizado no primeiro semestre de 2019, é decorrente do reconhecimento de “Crédito Presumido IPI – ZFM”, demonstrado na rubrica de **Outras Receitas Operacionais**, representando pelo montante de R\$ 18.494.089 (dezoito milhões, quatrocentos e noventa e quatro mil, oitenta e nove reais).

63. O **Resultado do Exercício** de 2019, acumulado de janeiro a junho de 2019, apresentou **Lucro Contábil** de R\$ 1.959.802 milhões (um milhão, novecentos e cinquenta e nove mil, oitocentos e dois reais).

Em R\$ - mensal

Demonstração do resultado	abr/19	mai/19	jun/19	2019
Receita	26.236.252	23.794.931	20.605.868	150.024.524
(-) Dedução de venda	- 10.291.322	- 9.212.430	- 8.148.891	- 57.933.504
Receita Líquida	15.944.930	14.582.501	12.456.977	92.091.020
(-) Custo	- 15.502.461	- 14.041.889	- 11.954.225	- 89.686.194
Lucro Bruto	442.469	540.612	502.752	2.404.826
Despesas Operacionais	- 2.873.408	- 2.776.576	- 2.693.799	- 17.266.300
(-) Despesa com Pessoal	- 82.671	- 78.556	- 85.062	- 757.875
(-) Despesas Gerais	- 1.419.682	- 1.420.213	- 1.324.661	- 8.947.170
(-) Despesa de Venda	- 1.062.499	- 966.790	- 975.830	- 5.705.462
(-) Despesas Tributárias	- 312	- 2.772	-	- 6.322
(-) Depreciação/Amortização	- 308.245	- 308.245	- 308.245	- 1.849.472
Resultado Operacional	- 2.430.939	- 2.235.964	- 2.191.047	- 14.861.474
Despesas não operacionais	2.987.574	2.421.582	2.692.176	16.821.275
(-) Despesa Financeira	- 143.213	- 533.253	- 425.414	- 1.841.066
Receita Financeira	77.281	8.610	24.132	168.253
Outras Receitas	3.053.506	2.946.225	3.093.458	18.494.089
Resultado antes do IRPJ e CSLL	556.636	185.618	501.129	1.959.802
(-) IRPJ e CSLL	-	-	-	-
Resultado do Período	556.636	185.618	501.129	1.959.802

C. Funcionários

64. No período analisado, não houveram alterações no quadro de funcionários, permanecendo com 13 colaboradores registrados.

Brasil
Rua Major Quedinho, 111 - 18º andar
01050-030 - São Paulo
www.lasproconsultores.com.br
Fone: +55-11-3211-3010
Fax: +55-11-3255-3727
72-910.1 CM MM RU JP

Itália
Edoardo Ricci Avvocati
Via Visconti di Modrone n° 8/10
20122 - Milão
www.edoardoricci.it
Fone: + 39-02 79 47 65
Fax: + 39-02 78 44 97

Funcionarios	abr/19	mai/19	jun/19
Quantidade	13	13	13

Fonte: resumo FOPAG

65. Foram disponibilizados: Folha de pagamento e Pró-labore, provisões de férias e de 13º salário, guias de FGTS, INSS e IRRF sobre folha de pagamento, com os comprovantes de GPS e IRRF de abril de 2019.

D. Impostos

66. Foram disponibilizados os seguintes documentos, relativo ao período analisado:

- Apuração ICMS com saldo a recolher em junho de 2019 de R\$ 1.647.644 (um milhão, seiscentos e quarenta e sete mil, seiscentos e quarenta e quatro reais), enquanto a escrituração contábil apresentou saldo a recolher de R\$ 2.353.813 (dois milhões, trezentos e cinquenta e três mil, oitocentos e treze reais), para o mesmo período;
- Apuração ICMS ST com saldo credor em junho de 2019 de R\$ 7.111 (sete mil, cento e onze reais), e na escrituração contábil, consta mesmo saldo credor, além do saldo também devedor de R\$ 8.977.315,97 (oito milhões, novecentos e setenta e sete mil, trezentos e quinze reais), para o mesmo período;
- Apuração IPI com saldo credor em junho de 2019 de R\$ 91.414.247 (noventa e um milhão, quatrocentos e catorze mil, duzentos e quarenta e sete reais), mesmo saldo escriturado na contabilidade;
- PIS e COFINS com saldo credor em junho de 2019, respectivamente de R\$ 2.714.396 (dois milhões, setecentos e catorze mil, trezentos e noventa e seis reais) e R\$ 12.611.630 (doze milhões, seiscentos e onze mil, seiscentos e trinta reais), mesmo saldo credor na escrituração contábil, contudo, consta também saldo devedor de R\$ 173.134 (cento e setenta e três mil, cento e

trinta e quatro reais) e R\$ 794.090 (setecentos e noventa e quatro mil, noventa reais), respectivamente;

- DARF sem comprovantes de recolhimentos;
- Livros de entradas, saídas e serviços tomados.

E. Demais Relatórios

67. Foram disponibilizados, o relatório de contas a pagar, com vencimentos a partir de julho de 2019 até dezembro de 2019, com saldo de R\$ 125.167.267 (cento e vinte e cinco milhões, cento e sessenta e sete mil, duzentos e sessenta e sete reais).

SAE IMPORTAÇÃO EXPORTAÇÃO EMPREENDIMENTOS E PARTICIPAÇÕES LTDA.

68. Esta Recuperanda foi constituída com o intuito de realizar as compras para o Grupo Dolly.

A. Balanço Patrimonial

69. O Ativo não apresenta movimentação no período em análise, sendo mantido o saldo de R\$ 55.000 (cinquenta e cinco mil reais) em **Imobilizado**.

70. Nota-se que a única movimentação no Passivo, no período abrangido por essa análise, ocorreu na rubrica de **Empréstimos e Financiamentos**, relativo a alínea “Conta Corrente Sócios”, decorrente do pagamento do “Aluguel” estar sendo realizado pelos sócios, conforme verificado

nos balancetes analíticos apresentados, totalizando, em junho de 2019, saldo a pagar de R\$ 1.053 (um mil, cinquenta e três reais).

Em R\$			
Balanco Patrimonial	abr/19	mai/19	jun/19
Ativo	55.000	55.000	55.000
Circulante	-	-	-
Disponível	-	-	-
Ativo Não Circulante	55.000	55.000	55.000
Imobilizado	55.000	55.000	55.000
Passivo	55.000	55.000	55.000
Não Circulante	689	871	1.053
Empréstimos e Financiamentos	689	871	1.053
Patrimonio Liquido	54.311	54.129	53.947
Capital Social	10.000	10.000	10.000
Reserva de Capital	45.000	45.000	45.000
Resultado do Período	-689	-871	-1053

B. Demonstração do Resultado do Exercício

71. O **Resultado do Exercício** em 2019, apresentou **Prejuízo Contábil** de R\$ 1.053 (um mil, cinquenta e três reais), relativo unicamente ao gasto relativo a aluguel.

Em R\$ - Mensal					
Demonstração do resultado	abr/19	mai/19	jun/19	2019	
Despesas Operacionais	- 182	- 182	- 182	-	1.053
<i>(-) Despesas Gerais</i>	- 182	- 182	- 182	-	<i>1.053</i>
Resultado Operacional	- 182	- 182	- 182	-	1.053
Resultado antes do IRPJ e CSLL	- 182	- 182	- 182	-	1.053
<i>(-) IRPJ e CSLL</i>	-	-	-	-	-
Resultado do Período	- 182	- 182	- 182	-	1.053

72. A inatividade da recuperanda inutiliza a análise de índices de liquidez, endividamento, entre outros.

C. Funcionários

73. Não há colaboradores.

D. Impostos

74. Não foi disponibilizada nenhum esclarecimento em relação aos tributos.

E. Demais Relatórios

75. Não foi disponibilizada nenhum relatório complementar.

STOCKBANK PARTICIPAÇÕES LTDA**A. Balanço Patrimonial**

76. Nas **Disponibilidades**, notou-se a constante utilização dos limites das contas correntes, estando contabilizado -R\$ 103.299 (cento e três mil, duzentos e noventa e nove reais negativos) em junho de 2019, porém os extratos bancários do banco Safra, indicam R\$ 79.222 (setenta e nove mil, duzentos e vinte e dois reais) negativos, existindo divergência de R\$ 24.077 (vinte e quatro mil, setenta e sete reais).

- Cabe mencionar que saldo negativo indica dívidas com Instituições Financeiras e não disponibilidades, sendo a sua correta classificação contábil em rubrica no Passivo Circulante.

77. Sem movimentação no período em análise e representando 94% do Ativo Total, os **Valores a Recuperar** montam R\$ 61.131.863 (sessenta e um milhões, cento e trinta e um mil, oitocentos e sessenta

e três reais). Não foi possível verificar a origem através das informações disponibilizadas.

78. O **Imobilizado** refere-se à um “Terreno”, contabilizado por R\$ 1.800.000 (um milhão e oitocentos mil reais) e um “Galpão” de R\$ 1.465.000 (um milhão, quatrocentos e sessenta e cinco mil reais), além de “Imobilizado em Andamento” totalizando R\$ 339.931 (trezentos e trinta e nove mil, novecentos e trinta e um reais) não passível de verificação. Cabe mencionar:

- De acordo com o laudo de avaliação, o valor de venda desse terreno é de pouco mais de R\$ 31.200.000 (trinta e um milhões e duzentos mil reais), o qual se localiza na rodovia Regis Bittencourt Km 308, próximo a São Lourenço da Serra.
- No laudo de avaliação, nada constou sobre o galpão, porém, no relatório complementar, há a indicação de que se localiza em Diadema/SP;
- A **Depreciação** está sendo reconhecida mensalmente, estando 26% dos bens patrimoniais depreciados, totalizando R\$ 860.068 (oitocentos e sessenta mil, sessenta e oito reais) em junho de 2019.

Em R\$			
Balanco Patrimonial	abr/19	mai/19	jun/19
Ativo	65.371.960	65.377.227	65.376.867
Ativo Circulante	61.032.721	61.045.340	61.028.564
Disponível	- 99.141	- 86.522	- 103.299
Valores a Recuperar	61.131.863	61.131.863	61.131.863
Ativo Não Circulante	4.339.239	4.331.886	4.348.303
Depositos Judiciais	1.579.345	1.579.345	1.603.440
Imobilizado	2.759.894	2.752.542	2.744.864
<i>Bens em Uso</i>	<i>3.265.000</i>	<i>3.265.000</i>	<i>3.265.000</i>
<i>Em Andamento</i>	<i>318.547</i>	<i>329.402</i>	<i>339.931</i>
<i>(-) Depreciação Acumulada</i>	<i>- 823.653</i>	<i>- 841.861</i>	<i>- 860.068</i>

79. O aumento do Passivo é verificado, através do balancete analítico, em lançamentos mensais na alínea “Conta Corrente Sócios”, representando 23% dos **Empréstimos e Financiamentos**, estando o restante classificado como “Outros Débitos”, não sendo passíveis de verificação. A rubrica,

em junho de 2019, totalizou R\$ 544.976 (quinhentos e quarenta e quatro mil, novecentos e setenta e seis reais) e representa 94% da dívida total.

80. O **Patrimônio Líquido** monta R\$ 64.796.241 (sessenta e quatro milhões, setecentos e noventa e seis mil, duzentos e quarenta e um reais), existindo gradativa redução decorrente de **Prejuízos** mensais apurados.

Em R\$			
Balanco Patrimonial	abr/19	mai/19	jun/19
Passivo	65.371.960	65.377.227	65.376.867
Passivo Circulante	10.704	35.815	35.651
Obrigações Trab. Prev.	10.704	10.684	10.519
Outras obrigações	-	25.131	25.131
Passivo Não Circulante	528.543	526.769	544.976
Empréstimos e Financiamentos	528.543	526.769	544.976
Patrimonio Liquido	64.832.714	64.814.642	64.796.241
Capital Social	61.231.863	61.231.863	61.231.863
Reserva de Capital	4.192.305	4.192.305	4.192.305
Lucros ou Prejuizos Acumulados	- 516.933	- 516.933	- 516.933
Lucro/Prejuízo do Exercício	- 74.521	- 92.593	- 110.995

81. Os **índices de liquidez** são calculados com base nos números contidos no Balanço Patrimonial, o qual apresenta predominantemente a contabilização de **Valores a Recuperar** no Ativo, contra **Capital Social** no Patrimônio Líquido resultando numa interpretação equivocada dos índices, os quais demonstrariam um ativo alto e o passivo baixo.

B. Demonstração do Resultado do Exercício

82. A recuperanda não possui **Receitas**, apenas **Despesas**, que até junho de 2019 totalizaram R\$ 110.995 (cento e dez mil, novecentos e noventa e cinco reais) em **prejuízos**, dos quais, 99% decorrem da apropriação da depreciação mensal.

Em R\$ - mensal

Demonstração do resultado	abr/19	mai/19	jun/19	2019
Despesas Operacionais	- 18.376	- 18.390	- 18.390	- 110.285
<i>(-) Despesas Gerais</i>	- 18.376	- 18.390	- 18.390	- 110.285
Resultado Operacional	- 18.376	- 18.390	- 18.390	- 110.285
Despesas não operacionais	-	319	11	709
<i>(-) Despesa Financeira</i>	-	81	11	1.109
<i>Receita Financeira</i>	-	399	-	399
Resultado antes do IRPJ e CSLL	- 18.376	- 18.072	- 18.402	- 110.995
<i>(-) IRPJ e CSLL</i>	-	-	-	-
Resultado do Período	- 18.376	- 18.072	- 18.402	- 110.995

C. Funcionários

83. Não foram disponibilizados documentos acerca dos colaboradores.

D. Impostos

84. Não identificamos esclarecimentos relacionados aos tributos.

E. Demais Relatórios

85. Foi disponibilizado informações sobre a inexistência de estoques, clientes e fornecedores. Além disso, foi disponibilizado relação de bens e razão analítico da movimentação do Imobilizado relativo a maio e junho de 2019, e relatório gerencial de contas pagas no valor de R\$ 60.091 (sessenta mil, noventa e um reais), referente a títulos a serem pagos a partir de julho de 2019 até dezembro de 2019, no sendo possível identificar nos demonstrativos contábeis.

THOLOR DO BRASIL LTDA**A. Balanço Patrimonial**

86. Não foi disponibilizado balancete de verificação para análise das contas patrimoniais.

B. Demonstração do Resultado do Exercício

87. Foi disponibilizado somente o Demonstrativo de Resultado mensal e a Declaração de Faturamento dos períodos analisados, condizente com o saldo contabilizado.

- Como não há balanço patrimonial, as contrapartidas não foram verificadas. A demonstração a seguir, apresenta valores sem base.

88. Conforme comentando em Relatório anterior, a Recuperanda tem seu faturamento dado pela **Empare – Empresa Paulista de Refrigerantes**, pois fornece insumos para a produção feita pela **Brabeb – Brasil Bebidas**, os quais são comercializados pela **Empare – Empresa Paulista de Refrigerantes**.

89. Nota-se redução nas **Receitas** de 3% no mês de maio de 2019, seguindo de aumento de 5% em junho de 2019, tendo acumulado de janeiro até junho de 2019, o montante de R\$ 151.197.607 (cento e cinquenta e cinco milhões, cento e noventa e sete mil, seiscentos e sete reais).

90. Causa estranheza que desde abril de 2019 as Deduções de Venda, relativas a **Impostos**, estejam somando à Receita Líquida, indo contra sua natureza contábil, totalizando R\$ 65.005 (sessenta e cinco mil, cinco reais) no primeiro semestre de 2019.

91. Os **Custos** consumiram 6% da Receita Líquida auferida, totalizando R\$ 8.962.440 (oito milhões, novecentos e sessenta e dois mil, quatrocentos e quarenta reais) no primeiro semestre de 2019.

92. As **Despesas Operacionais** são os maiores dispêndios, somando no primeiro semestre de 2019, R\$ 30.737.918 (trinta milhões, setecentos e trinta e sete mil, novecentos e dezoito reais), sendo representado da seguinte maneira:

- 72% estão relacionados com **Despesas Administrativas**,
- 23% com **Despesas de Vendas**,
- 4% referem-se a **Despesas Tributárias**;
- 1% com **Pessoal**. Não foi possível verificar a evolução por cada tipo de gasto e se estão alocados de forma correta.

93. O **Resultado do Exercício** de 2019 apresentou **Lucro Contábil** de R\$ 94.458.622 (noventa e quatro milhões, quatrocentos e cinquenta e oito mil, seiscentos e vinte e dois reais), porém cabe ressaltar que as bases apresentadas podem não ser fidedignas.

Em R\$ - Mensal				
Demonstração do resultado	abr/19	mai/19	jun/19	2019
Receita	25.246.601	24.471.555	25.609.792	151.197.607
(-) Impostos	3.029.592	2.936.587	3.073.175	- 65.005
Receita Líquida	28.276.194	27.408.142	28.682.967	151.132.602
Custo	- 1.578.453	- 1.369.397	- 1.412.731	- 8.962.440
Lucro Bruto	26.697.741	26.038.745	27.270.236	142.170.162
Despesas Operacionais	- 3.636.491	- 7.697.846	- 5.744.035	- 30.737.918
(-) Despesas com Pessoal	- 42.194	- 49.403	- 51.393	- 284.507
(-) Despesas com Vendas	- 276.309	- 4.338.024	- 2.319.559	- 7.138.779
(-) Despesas Administrativas	- 3.124.344	- 3.122.828	- 3.174.360	- 22.145.468
(-) Despesas Tributárias	- 193.644	- 187.591	- 198.723	- 1.169.165
Resultado Operacional	23.061.250	18.340.899	21.526.201	111.432.244
Despesas não operacionais	- 3.507	- 5.160	- 3.920	- 19.121
(-) Despesa Financeira	- 7.648	- 7.648	- 7.599	- 42.473
Receita Não Operacional	4.141	2.488	3.679	23.352
Resultado antes do IRPJ e CSLL	23.057.743	18.335.739	21.522.281	111.413.123
(-) IRPJ e CSLL	- 3.510.306	- 2.790.200	- 3.276.148	- 16.954.501
Resultado do Período	19.547.437	15.545.539	18.246.133	94.458.622

94. Não foi possível analisar os índices de liquidez e endividamento dessa recuperanda.

C. Funcionários

95. Não foram disponibilizadas as folhas de pagamentos dos períodos em análise. Contudo, conforme relatório do gestor, foram relacionados 27 colaboradores ativos.

D. Impostos

96. Não houve a disponibilização esclarecimentos quanto à tributação dessa recuperanda.

E. Demais Relatórios

97. Não foram disponibilizados os demais relatórios complementares no período analisado.

MAXXI BEVERAGE INDÚSTRIA E COMÉRCIO EIRELI

98. Às fls. 43510-43551 os representantes da Recuperanda disponibilizaram novos balancetes assinados, mas não esclareceram a razão das altas diferenças demonstradas comparado aos balancetes anteriores, os quais foram considerados em nosso relatório inicial, deixando claro que existem lançamentos contábeis sendo feitos de forma intempestiva.

A. Balanço Patrimonial

99. O Ativo é composto por **Disponibilidades**, **Outros Créditos**, em curto e longo prazo, e **Depósitos Judiciais**:

- A rubrica de maior representatividade refere-se as **Disponibilidades**, perfazendo 96% dos bens e direitos dessa Recuperanda, tendo apresentado aumento de R\$ 561.296 (quinhentos e sessenta e um mil, duzentos e noventa e seis reais), entre abril a junho de 2019, totalizando a importância de R\$ 2.058.950 (dois milhões, cinquenta e oito mil, novecentos e cinquenta reais), dos quais 99% refere-se ao “Caixa”.

100. O Passivo Circulante aumentou em 145% nos últimos meses, decorrente de movimentações nas rubricas: **Fornecedores**, **Obrigações Tributárias** e **Trabalhistas**, conforme segue:

- Aumento de R\$ 650.544 (seiscentos e cinquenta mil, quinhentos e quarenta e quatro reais), de abril a junho de 2019, na rubrica de **Fornecedores**, sendo a maior parte relacionado a compra de matéria-prima para industrialização. Em junho de 2019, totalizou o saldo a pagar de R\$ 1.129.869 (um milhão, cento e vinte e nove mil, oitocentos e sessenta e oito reais), representando 39% do Passivo Circulante.
 - Não foi possível validar o saldo contábil apresentado, devido à falta de disponibilização relatório financeiro.
- As **Obrigações Tributárias** apresentam aumento de 57% em maio de 2019 e redução de 14% em junho de 2019, totalizando o montante de R\$ 629.079 (seiscentos e vinte e nove mil, setenta e nove reais), das quais 73% refere-se a dívidas relativas ao “ICMS”.
- As **Obrigações Trabalhistas** aumentaram em R\$ 885.112 (oitocentos e oitenta e cinco mil, cento e doze reais), totalizando em junho de 2019, o montante de R\$ 1.116.684 (um milhão, cento e dezesseis mil, seiscentos e oitenta e quatro reais), dos quais 51% são decorrentes de “Férias a Pagar”.

101. Com aumento de 64%, dentro do período em análise, o maior Passivo, em junho de 2019, refere-se a **Resultados Futuros**,

alocado no longo prazo, montando R\$ 1.484.395 (um milhão, quatrocentos e oitenta e quatro mil, trezentos e noventa e cinco reais), contabilizados sob a alínea “Conta Corrente Sócios”.

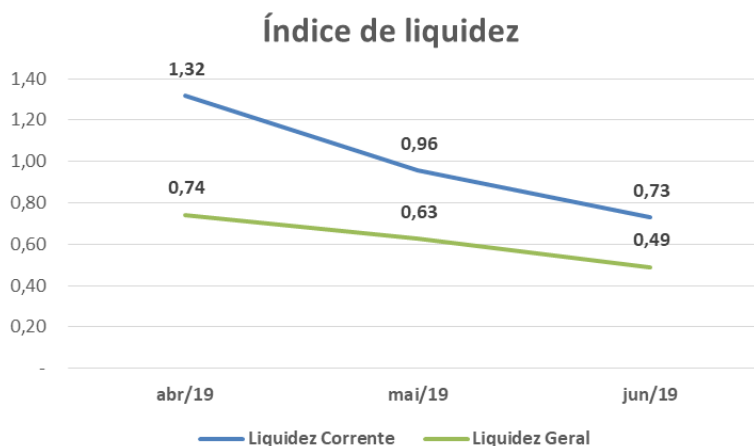
102. Como resultado, há **Prejuízos Acumulados** de R\$ 2.224.519 (dois milhões, duzentos e vinte e quatro mil, quinhentos e dezenove reais), refletindo o saldo deficitário realizado no primeiro semestre de 2019.

Em R\$			
Balanco Patrimonial em:	04/2019	05/2019	06/2019
Ativo	1.544.438	2.003.328	2.135.507
Circulante	1.544.438	1.998.491	2.094.015
Disponível	1.497.654	1.975.176	2.058.950
Outros Créditos	46.785	23.315	35.065
Não Circulante	-	4.837	41.492
Deposito Judicial	-	-	34.909
Outros Créditos	-	4.837	6.583
Passivo	1.544.438	2.003.328	2.135.507
Circulante	1.173.434	2.091.640	2.875.632
Fornecedores	479.325	685.435	1.129.869
Obrigações Tributárias	462.537	728.110	629.079
Obrigações Trabalhistas	231.572	678.095	1.116.684
Não Circulante	905.448	1.113.190	1.484.395
Resultado de Exercício Futuro	905.448	1.113.190	1.484.395
Patrimonio Liquido	- 534.443	- 1.201.502	- 2.224.519
Capital Social	-	-	-
Lucro/Prejuízo Acumulado	- 534.443	- 1.201.502	- 2.224.519
Resultado do Período	-	-	-

103. Com base nas informações patrimoniais apresentadas nos quadros acima, pôde-se proceder a análise dos indicadores de liquidez.

- A **Liquidez Corrente**, apresentou redução significativa no período em análise, apontando incapacidade de liquidação das dívidas em curto prazo com os disponíveis e recebíveis de mesmo período, tendo em vista que para cada real de dívida em junho de 2019, apresenta apenas capacidade de liquidação de R\$ 0,73 (setenta e três centavos de real).
- Na **Liquidez Geral**, também se observa redução significativa, de abril a junho de 2019, encerrando o primeiro semestre de 2019 com liquidez de R\$

0,49 (quarenta e nove centavos de reais) para cada real devido. Sendo assim, para fazer frente as suas obrigações de curto e longo prazo a Recuperanda ainda terá que se desmobilizar ou recorrer ao auxílio de recursos de terceiros.



B. Demonstração do Resultado do Exercício

104. Até junho de 2019, as **Receitas** totalizam acumuladamente o montante de R\$ 3.182.832 (três milhões, cento e oitenta e dois mil, oitocentos e trinta e dois reais), sendo praticamente em sua integralidade relacionados à venda de produtos industrializados.

- Foram disponibilizados relatórios de saída, do período analisado e conciliados com os demonstrativos contábeis.

105. Os **Custos** representam 58% da Receita Líquida auferida, encerrando junho de 2019 com o montante de R\$ 1.367.955 (um milhão, trezentos e sessenta e sete mil, novecentos e cinquenta e cinco reais).

106. As **Despesas Administrativas**, estão relacionadas com os gastos com os colaboradores, e são o grupo de despesas

mais representativos, totalizando até junho de 2019, o montante de R\$ 1.691.765 (um milhão, seiscentos e noventa e um reais, setecentos e sessenta e cinco reais), das quais 30% refere-se a pagamentos de “Salários”, 25% a “Abono Pecuniários s/ Férias” e 19% a despesas com “INSS”.

107. As **Despesas Gerais** também foram significativas, acumulando até junho de 2019, o montante de R\$ 1.353.398 (um milhão, trezentos e cinquenta e três mil, trezentos e noventa e oito reais), sendo 44% referente a gastos com “Energia Elétrica”.

108. O **Resultado do Exercício** de 2019, apresentou **Prejuízo Contábil** de R\$ 2.224.519 (dois milhões, duzentos e vinte e quatro mil, quinhentos e dezenove reais).

Em R\$ - Mensal				
Demonstração do resultado	04/2019	05/2019	06/2019	2019
Receita	920.106	918.903	571.212	3.182.832
(-) Deduções	- 328.778	- 306.327	29.296	- 829.382
Receita Líquida	591.328	612.576	600.507	2.353.450
Custo	- 158.559	- 246.090	- 621.670	- 1.367.955
Lucro Bruto	432.769	366.485	21.163	985.495
Despesas Operacionais	- 582.153	- 1.033.115	- 999.517	- 3.207.238
(-) Despesas Administrativas	- 214.515	- 599.427	- 637.538	- 1.691.765
(-) Despesas Comerciais	- 39.729	- 51.493	- 34.783	- 162.069
(-) Despesas Gerais	- 327.909	- 382.196	- 327.192	- 1.353.398
(-) Despesas Tributárias	-	-	5	5
Resultado Operacional	- 149.384	- 666.630	- 1.020.680	- 2.221.743
Despesas não operacionais	-	- 430	- 2.337	- 2.777
(-) Despesa Financeira	-	- 430	- 2.337	- 2.777
Resultado antes do IRPJ e CSLL	- 149.384	- 667.059	- 1.023.017	- 2.224.519
(-) IRPJ e CSLL	-	-	-	-
Resultado do Período	- 149.384	- 667.059	- 1.023.017	- 2.224.519

C. Funcionários

109. Foram disponibilizadas as folhas de pagamento, Guias de FGTS, GPS dos meses de maio e junho de 2019, sem os comprovantes.

110. A análise apurou redução de dois colaboradores no quadro desta recuperanda, encerrando o primeiro semestre mantendo sessenta e nove funcionários em eu quadro.

Funcionarios	abr/19	mai/19	jun/19
Quantidade	67	69	69

Fonte: resumo FOPAG

D. Impostos

111. Foram disponibilizados os seguintes documentos dos períodos analisado:

- Apuração do ICMS com saldo credor em junho de 2019 de R\$ 59.714 (cinquenta e nove mil, setecentos e catorze reais), e na escrituração contábil consta saldo devedor de R\$ 180.261 (cento se oitenta e mil, duzentos e sessenta e um reais), para o mesmo período;
- Apuração do IPI com saldo credor em junho de 2019 de R\$ 94.993.130 (noventa e quatro milhões, novecentos e noventa e três mil, cento e trinta reais), e na escrituração contábil, consta saldo devedor de R\$ 15.617 (quinze mil, seiscentos e dezessete reais), em mesmo período;
- Apuração do Pis e Cofins com saldo credor em junho de 2019 de R\$ 593.654 (quinhentos e noventa e três mil, seiscentos e cinquenta e quatro reais) e R\$ 2.732.859 (dois milhões, setecentos e trinta e dois mil, oitocentos e cinquenta e nove reais), respectivamente, e na escrituração contábil consta saldo devedor de R\$ 25.544 (vinte e cinco mil, quinhentos e quarenta e quatro reais) e R\$ 117.501 (cento e dezessete mil, quinhentos e um reais), no mesmo período;
- Livros de entrada e de saídas;
- Sped Contribuições e fiscal.

E. Demais Relatórios

112. Recebemos razão contábil da alínea de fornecedores, o qual esclarecemos não se tratar do relatório financeiro de fornecedores que solicitamos em nosso termo de diligencia.

III. PENDÊNCIAS

113. Reforçamos as solicitações aos representantes das recuperandas, quanto à disponibilização de documentos complementares e conciliados com os demonstrativos contábeis:

Todas Empresas:

- Relatórios de contas a receber e estoques, com saldo em reais, na data base de 30/06/2019;
- Composição das obrigações trabalhistas e tributárias, conforme saldo escriturado em 30/06/2019.

Maxxi Beverage Indústria e Comércio

- Relatório do caixa, data base 30/06/2019.

Tholor do Brasil

- Balancetes, livros de entrada e saída, extratos bancários, de janeiro a junho de 2019.

Stockbank Participações

- Composição do capital social e valores a recuperar, data base 30/06/2019.

Empare – Empresa Paulista de Refrigerantes

- Composição do adiantamento a fornecedor e cliente, data base 30/06/2019.

114. Ressaltamos às transações ocorridas entre as recuperandas que não refletem entre si e a diferença nas **BRABEB - Brasil Bebidas** e **Empare – Empresa Paulista de Refrigerantes** entre ativo e passivo.

IV. CONCLUSÃO

115. Analisando de forma consolidada, o **Grupo Dolly**, vem apresentando lucro, mantendo estabilidade no quadro de colaboradores, contudo, devido a elevada dívida com fornecedores e obrigações tributárias, apresenta dificuldade financeira para arcar dívidas a curto e a longo prazo. Ressalta-se que, as análises foram realizadas a partir das informações prestadas pelas recuperandas, que não apresentaram todos os balancetes e ausência de alguns relatórios complementares.

116. Em análise aos demonstrativos contábeis individuais apresentados, nota-se que duas das sete empresas em recuperação judicial, não apresentaram faturamento, e uma delas está inativa.

117. Ressalta-se que, a empresa Ecoserv Prestação de Serviços de Mão de Obra Ltda., antiga denominação Dolly do Brasil Refrigerantes Ltda., possui transações financeiras com as recuperandas, porém não se encontra no polo da recuperação judicial, estando

V. DILIGÊNCIAS

Data: 07/09/19

Preposto: Pedro Roberto da Silva

Brabeb – Brasil Bebidas Eireli

Local: Avenida Paranapanema, nr. 142/192 – CEP. 01311-000 – Jardim São Judas Tadeu – Diadema – SP

118. A visita foi conduzida pelo Sr. Junio, responsável pela área de produção, e acompanhada pelo Sr. Ivan, Consultor da Turn Assessoria.

119. A produção continua estável, com previsão de aumento devido ao fim de ano e a chegada do verão.


120. Os estoques, ao final do dia, são pequenos, pois quase toda a produção é enviada para o Centro de Distribuição, localizado na cidade de São Bernardo do Campo – SP.

121. Por fim, o Sr. Junio informou que a tendência é o aumento da mão de obra.



Portaria



Recepção



Controle da Produção



Laboratório



Brasil
Rua Major Quedinho, 111 - 18º andar
01050-030 - São Paulo
www.lasproconsultores.com.br
Fone: +55-11-3211-3010
Fax: +55-11-3255-3727
72-910.1 CM MM RU JP

Itália
Edoardo Ricci Avvocati
Via Visconti di Modrone n° 8/10
20122 - Milão
www.edoardoricci.it
Fone: + 39-02 79 47 65
Fax: + 39-02 78 44 97



Elaboração das Fórmulas



Fiscalização da Produção




Produção



Brasil
Rua Major Quedinho, 111 - 18º andar
01050-030 - São Paulo
www.lasproconsultores.com.br
Fone: +55-11-3211-3010
Fax: +55-11-3255-3727
72-910.1 CM MM RU JP

Itália
Edoardo Ricci Avvocati
Via Visconti di Modrone n° 8/10
20122 - Milão
www.edoardoricci.it
Fone: + 39-02 79 47 65
Fax: + 39-02 78 44 97

LASPRO CONSULTORES



Brasil
Rua Major Quedinho, 111 - 18º andar
01050-030 - São Paulo
www.lasproconsultores.com.br
Fone: +55-11-3211-3010
Fax: +55-11-3255-3727
72-910.1 CM MM RU JP

Itália
Edoardo Ricci Avvocati
Via Visconti di Modrone n° 8/10
20122 - Milão
www.edoardoricci.it
Fone: + 39-02 79 47 65
Fax: + 39-02 78 44 97



Higienização



Registradores de Ponto



Docas



Brasil

Rua Major Quedinho, 111 - 18º andar
01050-030 - São Paulo
www.lasproconsultores.com.br
Fone: +55-11-3211-3010
Fax: +55-11-3255-3727
72-910.1 CM MM RU JP

Itália

Edoardo Ricci Avvocati
Via Visconti di Modrone n° 8/10
20122 - Milão
www.edoardoricci.it
Fone: + 39-02 79 47 65
Fax: + 39-02 78 44 97

Produtos para Entregas



Preposto: Pedro Roberto da Silva



Brasil
Rua Major Quedinho, 111 - 18º andar
01050-030 - São Paulo
www.lasproconsultores.com.br
Fone: +55-11-3211-3010
Fax: +55-11-3255-3727
72-910.1 CM MM RU JP

Itália
Edoardo Ricci Avvocati
Via Visconti di Modrone n° 8/10
20122 - Milão
www.edoardoricci.it
Fone: + 39-02 79 47 65
Fax: + 39-02 78 44 97

Brabeb – Brasil Bebidas Eireli (Centro de Distribuição)

Rua Garcia Lorca, Nr. 231 – CEP. 09695-000 – Bairro Pauliceia – São Bernardo do Campo – SP

Preposto: Pedro Roberto da Silva

122. A visita foi conduzida pelo Sr. Ivan Carlos de Oliveira, Consultor da Turn Assessoria.

123. O Centro de Distribuição armazena as mercadorias produzidas na unidade de Diadema – SP.

124. A área comporta a circulação de aproximadamente 100 (cem) caminhões.


125. Conta com os setores de manutenção, elétrica, lavagem de caminhões e 7 (sete docas), sendo 5 (cinco) para carregamento das entregas e 2 (duas) para descarregamento de devoluções.

126. A área administrativa e fiscal controla as emissões das notas.

Entrada



Recepção




Brasil

Rua Major Quedinho, 111 - 18º andar
01050-030 - São Paulo
www.lasproconsultores.com.br
Fone: +55-11-3211-3010
Fax: +55-11-3255-3727
72-910.1 CM MM RU JP

Itália

Edoardo Ricci Avvocati
Via Visconti di Modrone n° 8/10
20122 - Milão
www.edoardoricci.it
Fone: + 39-02 79 47 65
Fax: + 39-02 78 44 97

Estacionamento




Registrador de Ponto



Copa



Administração / Contabilidade / Fiscal



Brasil

Rua Major Quedinho, 111 - 18º andar
01050-030 - São Paulo
www.lasproconsultores.com.br
Fone: +55-11-3211-3010
Fax: +55-11-3255-3727
72-910.1 CM MM RU JP

Itália

Edoardo Ricci Avvocati
Via Visconti di Modrone n° 8/10
20122 - Milão
www.edoardoricci.it
Fone: + 39-02 79 47 65
Fax: + 39-02 78 44 97



Pátio



Docas



Brasil

Rua Major Quedinho, 111 - 18º andar
01050-030 - São Paulo
www.lasproconsultores.com.br
Fone: +55-11-3211-3010
Fax: +55-11-3255-3727
72-910.1 CM MM RU JP


Itália

Edoardo Ricci Avvocati
Via Visconti di Modrone n° 8/10
20122 - Milão
www.edoardoricci.it
Fone: + 39-02 79 47 65
Fax: + 39-02 78 44 97

Manutenção / Lavagem




Estoque para Distribuição



Brasil
Rua Major Quedinho, 111 - 18º andar
01050-030 - São Paulo
www.lasproconsultores.com.br
Fone: +55-11-3211-3010
Fax: +55-11-3255-3727
72-910.1 CM MM RU JP

Itália
Edoardo Ricci Avvocati
Via Visconti di Modrone n° 8/10
20122 - Milão
www.edoardoricci.it
Fone: + 39-02 79 47 65
Fax: + 39-02 78 44 97

LASPRO CONSULTORES



Brasil

Rua Major Quedinho, 111 - 18º andar
01050-030 - São Paulo
www.lasproconsultores.com.br
Fone: +55-11-3211-3010
Fax: +55-11-3255-3727
72-910.1 CM MM RU JP

Itália

Edoardo Ricci Avvocati
Via Visconti di Modrone n° 8/10
20122 - Milão
www.edoardoricci.it
Fone: + 39-02 79 47 65
Fax: + 39-02 78 44 97

LASPRO CONSULTORES



Preposto: Pedro Roberto da Silva



Brasil

Rua Major Quedinho, 111 - 18º andar
01050-030 - São Paulo
www.lasproconsultores.com.br
Fone: +55-11-3211-3010
Fax: +55-11-3255-3727
72-910.1 CM MM RU JP

Itália

Edoardo Ricci Avvocati
Via Visconti di Modrone n° 8/10
20122 - Milão
www.edoardoricci.it
Fone: + 39-02 79 47 65
Fax: + 39-02 78 44 97

VI. DO ENCERRAMENTO

127. Essa Administradora informa que toda a documentação verificada para a elaboração do presente relatório encontra-se a disposição dos interessados, mediante agendamento prévio.

128. Sendo o que tinha para o momento, este Administrador Judicial se coloca a inteira disposição de Vossa Excelência, dos nobres advogados da Recuperanda, dos credores, bem como do ilustre representante do Ministério Público para quaisquer esclarecimentos que se façam necessários.

Termos em que, pede deferimento.

São Paulo, 07 de outubro de 2019.



LASPRO CONSULTORES LTDA.
Administradora Judicial
Oreste Nestor de Souza Laspro
OAB/SP nº 98.628