

**EXCELENTÍSSIMO SENHOR DOUTOR JUIZ DE DIREITO DA 01ª VARA DA  
COMARCA DE GUAÍRA DO ESTADO DE SÃO PAULO.**

**Recuperação Judicial**

**Autos nº 0001854-54.2018.8.26.0210**

**LASPRO CONSULTORES LTDA**, neste ato representada pelo **DR. ORESTE NESTOR DE SOUZA LASPRO**, nomeada Administradora Judicial nos autos da Recuperação Judicial em epígrafe, requerida por **CAMPOFERT COMÉRCIO, INDÚSTRIA, EXPORTAÇÃO E IMPORTAÇÃO LTDA., CAMPOFERT COMÉRCIO E REPRESENTAÇÕES DE PRODUTOS AGRÍCOLAS LTDA., CAMPOFERT DIESEL LTDA., CAMPOFERT ARMAZÉNS GERAIS LTDA., CAMPOFERT DE MIGUELÓPOLIS COMÉRCIO INDÚSTRIA EXPORTAÇÃO E IMPORTAÇÃO LTDA., CAMPOFERT MINAS COMÉRCIO REPRESENTAÇÕES E TRANSPORTES LTDA., CAMPO NORTE ARMAZÉNS GERAIS LTDA.**, vem respeitosamente, à presença de Vossa Excelência, com fulcro no artigo 22, II, “a” e “c” da Lei nº 11.101/2005 apresentar **Relatório das Atividades das Recuperandas**, referente ao período de **maio a agosto de 2020**.

Brasil  
Rua Major Quedinho, 111 - 18º andar  
01050-030 - São Paulo  
www.lasproconsultores.com.br  
Fone: +55-11-3211-3010  
Fax: +55-11-3255-3727

Itália  
Edoardo Ricci Avvocati  
Via Visconti di Modrone nº 8/10  
20122 - Milão  
www.edoardoricci.it  
Fone: + 39-02 79 47 65  
Fax: + 39-02 78 44 97

## Sumário

I. INTRODUÇÃO .....	5
II. DA SITUAÇÃO ECONÔMICO-FINANCEIRA .....	7
II.1. CAMPOFERT COMÉRCIO, INDÚSTRIA, EXPORTAÇÃO E IMPORTAÇÃO LTDA. ....	7
A. Balanço Patrimonial .....	7
B. Demonstração do Resultado do Exercício .....	18
C. Fluxo de Caixa .....	21
D. Funcionários.....	22
E. Impostos.....	22
II.2. CAMPOFERT COMÉRCIO E REPRESENTAÇÕES DE PRODUTOS AGRÍCOLAS LTDA. ....	22
A. Balanço Patrimonial .....	22
B. Demonstração do Resultado do Exercício .....	32
C. Fluxo de Caixa .....	36
D. Funcionários.....	36
E. Impostos.....	36
II.3. CAMPOFERT DIESEL LTDA. ....	36
A. Balanço Patrimonial .....	36
B. Demonstração do Resultado do Exercício .....	41
C. Fluxo de Caixa .....	42
D. Funcionários.....	42
E. Impostos.....	42
II.4. CAMPOFERT ARMAZÉNS GERAIS LTDA. ....	42
A. Balanço Patrimonial .....	42
B. Demonstração do Resultado do Exercício .....	50

Brasil  
Rua Major Quedinho, 111 - 18º andar  
01050-030 - São Paulo  
www.lasproconsultores.com.br  
Fone: +55-11-3211-3010  
Fax: +55-11-3255-3727

Itália  
Edoardo Ricci Avvocati  
Via Visconti di Modrone n° 8/10  
20122 - Milão  
www.edoardoricci.it  
Fone: + 39-02 79 47 65  
Fax: + 39-02 78 44 97

# LASPRO

## CONSULTORES

C. Fluxo de Caixa .....	53
D. Funcionários.....	53
D. Impostos.....	54
II.5. CAMPOFERT DE MIGUELÓPOLIS COMÉRCIO INDÚSTRIA EXPORTAÇÃO E IMPORTAÇÃO LTDA.....	54
A. Balanço Patrimonial .....	54
B. Demonstração do Resultado do Exercício .....	56
C. Fluxo de Caixa .....	57
D. Funcionários.....	57
D. Impostos.....	57
II.6. CAMPOFERT MINAS COMÉRCIO REPRESENTAÇÕES E TRANSPORTES LTDA. ....	57
A. Balanço Patrimonial .....	57
B. Demonstração do Resultado do Exercício .....	59
C. Fluxo de Caixa .....	59
D. Funcionários.....	60
D. Impostos.....	60
II.7. CAMPO NORTE ARMAZÉNS GERAIS LTDA. ....	60
A. Balanço Patrimonial .....	60
B. Demonstração do Resultado do Exercício .....	64
C. Fluxo de Caixa .....	66
D. Funcionários.....	67
E. Impostos.....	67
III. CUMPRIMENTO DO PLANO DE RECUPERAÇÃO JUDICIAL.....	67
IV. DAS PENDÊNCIAS.....	69
V. DA CONCLUSÃO.....	69

Brasil  
Rua Major Quedinho, 111 - 18º andar  
01050-030 - São Paulo  
www.lasproconsultores.com.br  
Fone: +55-11-3211-3010  
Fax: +55-11-3255-3727

Itália  
Edoardo Ricci Avvocati  
Via Visconti di Modrone n° 8/10  
20122 - Milão  
www.edoardoricci.it  
Fone: + 39-02 79 47 65  
Fax: + 39-02 78 44 97

# LASPRO

## CONSULTORES

VI.	DO ENCERRAMENTO.....	71
-----	----------------------	----

**Brasil**  
 Rua Major Quedinho, 111 - 18º andar  
 01050-030 - São Paulo  
[www.lasproconsultores.com.br](http://www.lasproconsultores.com.br)  
 Fone: +55-11-3211-3010  
 Fax: +55-11-3255-3727

**Itália**  
 Edoardo Ricci Avvocati  
 Via Visconti di Modrone n° 8/10  
 20122 - Milão  
[www.edoardoricci.it](http://www.edoardoricci.it)  
 Fone: + 39-02 79 47 65  
 Fax: + 39-02 78 44 97

## I. INTRODUÇÃO

1. Fundado em 1979, por Reynaldo Stein, na cidade de Guaíra-SP, o **GRUPO CAMPOFERT** atua nos setores de armazenamento e comercialização de cereais, sementes, insumos, defensivos, óleo diesel e agropecuária.

2. Atualmente o **GRUPO CAMPOFERT** é constituído pelas seguintes empresas: **Campofert Comércio, Indústria, Exportação e Importação Ltda.**, **Campofert Comércio e Representações de Produtos Agrícolas Ltda.**, **Campofert Diesel Ltda.**, **Campofert Armazéns Gerais Ltda.**, **Campofert de Miguelópolis Comércio Indústria Exportação e Importação Ltda.**, **Campofert Minas Comércio Representações e Transportes Ltda.** e **Campo Norte Armazéns Gerais Ltda.**

3. Conforme informações extraídas da JUCESP, o quadro societário, é composto:

Campofert Com. Ind. Exp. Imp. Ltda. - Quadro Societário		Quotas	%	Valor
LUIZ CLAUDIO ASSONI		8.645	13%	R\$ 8.645,00
MANOEL DA CRUZ NETO		8.645	13%	R\$ 8.645,00
SILVANA MARIA NUNES GIOTTO STEIN		260	0%	R\$ 260,00
VILBER STEIN		47.450	73%	R\$ 47.450,00
<b>TOTAL</b>		<b>65.000</b>	<b>100%</b>	<b>R\$ 65.000,00</b>

Campofert Com. Repr. Prod. Agrícolas Ltda. - Quadro Societário		Quotas	%	Valor
LUIZ CLAUDIO ASSONI		46.550	13%	R\$ 46.550,00
MANOEL DA CRUZ NETO		46.550	13%	R\$ 46.550,00
SILVANA MARIA NUNES GIOTTO STEIN		1.400	0%	R\$ 1.400,00
VILBER STEIN		255.500	73%	R\$ 255.500,00
<b>TOTAL</b>		<b>350.000</b>	<b>100%</b>	<b>R\$ 350.000,00</b>

Campofert Armazéns Gerais Ltda. - Quadro Societário		Quotas	%	Valor
LUIZ CLAUDIO ASSONI		85.718	13%	R\$ 85.718,00
MANOEL DA CRUZ NETO		85.718	13%	R\$ 85.718,00
SILVANA MARIA NUNES GIOTTO STEIN		1.787	0%	R\$ 1.787,00
VILBER STEIN		506.777	75%	R\$ 506.777,00
<b>TOTAL</b>		<b>680.000</b>	<b>100%</b>	<b>R\$ 680.000,00</b>

Campofert Miguelópolis Com. Ind. Exp. Imp. Ltda. - Quadro Societário		Quotas	%	Valor
LUIZ CLAUDIO ASSONI		1.200	10%	R\$ 1.200,00
MANOEL DA CRUZ NETO		1.200	10%	R\$ 1.200,00
SILVANA MARIA NUNES GIOTTO STEIN		1	0%	R\$ 1,00
VILBER STEIN		9.599	80%	R\$ 9.599,00
<b>TOTAL</b>		<b>12.000</b>	<b>100%</b>	<b>R\$ 12.000,00</b>

Brasil  
Rua Major Quedinho, 111 - 18º andar  
01050-030 - São Paulo  
www.lasproconsultores.com.br  
Fone: +55-11-3211-3010  
Fax: +55-11-3255-3727

Itália  
Edoardo Ricci Avvocati  
Via Visconti di Modrone n° 8/10  
20122 - Milão  
www.edoardoricci.it  
Fone: + 39-02 79 47 65  
Fax: + 39-02 78 44 97

# LASPRO CONSULTORES

- Com relação as empresas **Campofert Diesel Ltda., Campofert Minas Com. Rep. E Transp. Ltda. e Camponorte Armazéns Gerais Ltda.**, aguarda-se as informações dos quadros societários atualizados.

## 4. Estando ativas as unidades:

Razão Social	Status	Operação	Município	Estado	Endereços
Campofert Comercio Industria Exportação e Importação Ltda.	Ativa	Em operação	Guaira	SP	Av. João Jorge Gacial Leal Nº 1200, Sala 02 - Bairro Industrial - CEP: 14.790-000
Campofert Comercio Industria Exportação e Importação Ltda.	Ativa	Em operação	Planura	MG	Rod. BR 364, KM 3, SL 1 S/N - Bairro Zona Rural - CEP: 38.220-000
Campofert Comercio Industria Exportação e Importação Ltda.	Ativa	Sem operação	Perdizes	MG	Rod. BR 452, KM 262, S/N - SL 1 - Bairro Zona Rural - CEP: 38.170-000
Campofert Comercio Industria Exportação e Importação Ltda.	Ativa	Em operação	Miguelopolis	SP	Rod. SP 425, KM 3.5 S/N - Bairro Zona Rural - ARMZ - CEP: 14.530-000
Campofert Comercio Industria Exportação e Importação Ltda.	Ativa	Em operação	Lucas do Rio Verde	MT	Linha 01 - Setor 04 Lote 52 B S/N - Bairro Zona Rural - CEP: 78.455-000
Campofert Comercio Industria Exportação e Importação Ltda.	Ativa	Sem operação	Itanhanga	MT	Rod. MT 338, KM 157 + 2 KM - S/N - Bairro Zona Rural Est. Vicinal 16 - CEP: 78.579-000
Campofert Comercio Industria Exportação e Importação Ltda.	Ativa	Em operação	Capinópolis	MG	Rod. MGT 154, KM 31, SL 1 - Bairro: Zona Rural - CEP: 38.360-000
Campofert Comercio Industria Exportação e Importação Ltda.	Ativa	Em operação	Frutal	MG	Rod. BR 364, KM 35, SL 01 - Bairro: Zona Rural - CEP: 38.200-00
Campofert Comercio Industria Exportação e Importação Ltda.	Ativa	Em operação	Campo Florido	MG	Rod. BR 262, KM 68, SL 02 - Bairro: Zona Rural - CEP: 38.130-000
Campofert Comercio Industria Exportação e Importação Ltda.	Ativa	Sem operação	Pirajuba	MG	Estrada de Ligação 810, S/N - KM 36, SL 2 - Bairro: Zona Rural - CEP: 38.210-000
Campofert Comercio Industria Exportação e Importação Ltda.	Ativa	Em operação	Conceição das Alagoas	MG	Rod. MG 427, KM 57, SL 03 S/N - Bairro: Zona Rural - CEP: 38.120-000
Campofert Comercio Industria Exportação e Importação Ltda.	Ativa	Em operação	Conceição das Alagoas	MG	Rod. MG 427, KM 54, SL 01 S/N - Bairro: Zona Rural - CEP: 38.120-000
Campofert Comercio Industria Exportação e Importação Ltda.	Ativa	Sem operação	Goiatuba	GO	Av. Amazonas 687, Angar 1, Quadra 37, Lote 0 Bairro: Centro - CEP 75.600-000
Campofert Comercio Industria Exportação e Importação Ltda.	Ativa	Sem operação	Passos	MG	Rod. MG 050, S/N, KM 344 S/N - Bairro: Nossa Senhora das Graças - CEP: 37.902-538
Campofert Comercio Industria Exportação e Importação Ltda.	Ativa	Em operação	Guaira	SP	Av. João Batista Santana Nº 2550 Sala A - Bairro: Morada do Sol - CEP: 14.790-000
Campofert Comercio Industria Exportação e Importação Ltda.	Ativa	Sem operação	Prata	MG	Rua Ricardino Vilela Andrade Nº 45 - Bairro: Rodoviário - CEP 38140-000
Campofert Comercio e Representações de Produtos Agrícolas Ltda.	Ativa	Sem operação	Guaira	SP	Av. João Batista Santana Nº 2550 Galpão Salão D. E. - Bairro: Morada do Sol - CEP: 14.790-000
Campofert Comercio e Representações de Produtos Agrícolas Ltda.	Ativa	Sem operação	Conceição das Alagoas	MG	Rod. MG 427, S/N, KM 57.3, SL 2, Galpão 1 - Bairro: Zona Rural - CEP: 38.120-000
Campofert Comercio e Representações de Produtos Agrícolas Ltda.	Ativa	Sem operação	Capinópolis	MG	Rua 106 Nº 1535 - Bairro: Brasília - CEP: 38.360-000
Campofert Comercio e Representações de Produtos Agrícolas Ltda.	Ativa	Em operação	Conceição das Alagoas	MG	Rua Iracema Antunes de Oliveira Nº 470 - Bairro: José Borges Sene - CEP: 38.120-000
Campofert Diesel Ltda.	Ativa	Sem operação	Conceição das Alagoas	MG	Rod. MG 427, S/N, KM 57,5 - Bairro: Zona Rural - CEP: 38.120-000
Campofert Diesel Ltda.	Ativa	Sem operação	Guaira	SP	Av. João Jorge Gacial Leal Nº 1200, Sala 03 - Bairro: Industrial - CEP: 14.790-000
Campofert Armazens Gerais Ltda.	Ativa	Em operação	Guaira	SP	Av. João Jorge Gacial Leal Nº 1200, Sala 01 - Bairro: Industrial - CEP: 14.790-000
Campofert Armazens Gerais Ltda.	Ativa	Em operação	Conceição das Alagoas	MG	Rod. MG 427, KM 57, S/N - Bairro: Zona Rural - CEP: 38.120-000
Campofert Armazens Gerais Ltda.	Ativa	Sem operação	Guaira	SP	Av. João Jorge Gacial Leal Nº 1500 - Bairro: Industrial - CEP: 14.790-000
Campofert Armazens Gerais Ltda.	Ativa	Sem operação	Conceição das Alagoas	MG	Escv Conc. Alagoas a Campo Florido S/N Faz. Boa Vista - Bairro: Zona Rural CEP: 38.120-000
Campofert Armazens Gerais Ltda.	Ativa	Em operação	Barretos	SP	Av. Alberto Calil Nº 51 Bairro: Distrito Industrial II - CEP: 14.781-131
Campofert Armazens Gerais Ltda.	Ativa	Em operação	Miguelopolis	SP	Rod. Paulo Borges Oliveira KM 27 S/N Bairro: Zona Rural - CEP: 14.530-000
Campofert Armazens Gerais Ltda.	Ativa	Em operação	Campo Florido	MG	Rod. BR 262 S/N, KM 68 - S/N - Compl. Faz. Ipuã - Bairro: Zona Rural - CEP: 38.130-000
Campofert Armazens Gerais Ltda.	Ativa	Em operação	Planura	MG	Rod. BR 364, KM 3, S/N - Bairro: Zona Rural - CEP: 38.220-000
Campofert Armazens Gerais Ltda.	Ativa	Sem operação	Perdizes	MG	Rod. BR 452, KM 262, S/N - Bairro: Zona Rural - CEP: 38.170-000
Campofert Armazens Gerais Ltda.	Ativa	Sem operação	Alpinópolis	MG	Rod. Osvaldo Americo dos Reis KM 14,5 S/N - Bairro: Zona Rural - CEP: 37.940-000
Campofert Armazens Gerais Ltda.	Ativa	Em operação	Capinópolis	MG	Rod. MGT 154, KM 31, S/N Bairro: Zona Rural - CEP: 38.360-000
Campo Norte Armazens Gerais Ltda.	Ativa	Em operação	Lucas do Rio Verde	MT	Rod. MT 449, KM 35,5 A Esquerda S/N Agrovila Itambiquara - Bairro: Zona Rural- CEP 78455-000
Campofert Minas Comercio Representações e Transportes Ltda.	Ativa	Em operação	Conceição das Alagoas	MG	Rod. MG 427 S/N, KM 57 - Bairro: Zona Rural - CEP 38.120-000

## 5. Aos 16 de fevereiro de 2018, ingressou com pedido de Recuperação Judicial, devido à crise política de 2016 que praticamente paralisou as vendas a título de commodities, influenciado diretamente na oscilação do câmbio e contribuindo para a insegurança com relação ao plano de financiamento da próxima safra. A crise no setor afetou também seus clientes e, conseqüentemente, suas

**Brasil**  
**Rua Major Quedinho, 111 - 18º andar**  
**01050-030 - São Paulo**  
**www.lasproconsultores.com.br**  
**Fone: +55-11-3211-3010**  
**Fax: +55-11-3255-3727**

**72-891.1 CM / MM / JP**

**Itália**  
**Edoardo Ricci Avvocati**  
**Via Visconti di Modrone n° 8/10**  
**20122 - Milão**  
**www.edoardoricci.it**  
**Fone: + 39-02 79 47 65**  
**Fax: + 39-02 78 44 97**

vendas sob encomenda, comprometendo ainda mais a liquidez do **GRUPO**. O deferimento ao pedido de recuperação judicial ocorreu em 22 de fevereiro de 2018.

## II. DA SITUAÇÃO ECONÔMICO-FINANCEIRA

6. Cabe observar que as Recuperandas são as responsáveis pelo fornecimento das informações acerca de suas atividades contempladas neste Relatório inclusive sob as penas do artigo 171, da Lei 11.101/05.

7. A situação operacional é apresentada a partir dos documentos solicitados às Recuperandas conforme: **(A)** Balanço Patrimonial; **(B)** Demonstração do Resultado do Exercício; **(C)** Fluxo de Caixa; **(D)** Funcionários e **(E)** Impostos.

8. As informações que seguem foram compiladas dos balancetes mensais dos meses de março de 2020 a abril de 2020, já apresentado no relatório anterior, e de maio de 2020 a agosto de 2020, os quais foram disponibilizados pelas Recuperandas.

### II.1. CAMPOFERT COMÉRCIO, INDÚSTRIA, EXPORTAÇÃO E IMPORTAÇÃO LTDA.

#### A. Balanço Patrimonial

9. O **Disponível** apresentou variações nos meses analisados, decorrentes das movimentações financeiras/contábeis de recursos, encerrando o mês de agosto de 2020, com a importância de R\$ 3.137.604 (três milhões, cento e trinta e sete mil, seiscentos e quatro reais), distribuídas da seguinte maneira:

- **Bancos Conta Movimento** correspondem a 82% das disponibilidades, em agosto de 2020, equivalentes a R\$ 2.576.119 (dois milhões, quinhentos e



setenta e seis mil, cento e dezenove reais), sendo responsável, em maior parte, pelas oscilações identificadas. Observa-se:

- Através dos balancetes disponibilizados, foi identificada alta movimentação contábil/financeira, sendo de menor montante no mês de maio de 2020, de aproximadamente R\$ 61 milhões (sessenta e um milhões), entre entradas e saídas, e maior montante no mês de agosto de 2020, de aproximadamente R\$ 103 milhões (cento e três milhões).
- 58% dos recursos correntes referem-se a alínea “Bancos a Conciliar”, com movimentação apenas no mês de junho de 2020, sendo redução de R\$ 54.855 (cinquenta e quatro mil, oitocentos e cinquenta e cinco reais), totalizando, em agosto de 2020, a importância de R\$ 1.498.304 (um milhão, quatrocentos e noventa e oito mil, trezentos e quatro reais).
- Existem Cheques Emitidos e Não Compensados na importância de R\$ 27.495 (vinte e sete mil, quatrocentos e noventa e cinco reais) em agosto de 2020, redutora das disponibilidades.
- Não foram disponibilizados os extratos bancários, não sendo possível validar os saldos contábeis apresentados.
- As **Aplicações Financeiras** de curto prazo apresentaram redução de R\$ 20.099 (vinte mil, noventa e nove reais), entre abril a agosto de 2020, totalizando, no último mês analisado, a importância de R\$ 298.646 (duzentos e noventa e oito mil, seiscentos e quarenta e seis reais), dos quais, 73% referem-se a alínea “Conta Capital Siccob Credicitrus 75745 (Vinc 60376)”. No longo prazo, apresentaram crescimento de R\$ 5.922 (cinco mil, novecentos e vinte e dois reais), entre abril a agosto de 2020, somando a importância de R\$ 799.078 (setecentos e noventa e nove mil e setenta e oito reais) aplicados junto ao “Banco do Brasil”.
  - Não foram disponibilizados os extratos bancários, não sendo possível validar os saldos contábeis apresentados.
- **Bens Numerários, Mercado Futuro e Títulos de Capitalização**, conjuntamente somaram R\$ 290.334 (duzentos e noventa mil, trezentos e trinta e quatro reais) em agosto de 2020, estando 197% maior que o saldo apresentado em abril de 2020. Observa-se, que tal aumento, ocorreu nos



recursos mantidos principalmente em **Mercado Futuro**, nas alíneas “XP Investidora e Corretora”.

10. Os valores a receber de **Cientes**, alocados em conta de curto e longo prazo, somaram recebíveis líquidos no montante de R\$ 30.022.101 (trinta milhões, vinte e dois mil, cento e um reais) em agosto de 2020, tendo a comentar:

- Os **Cientes** de curto prazo é composto pelas alíneas: Duplicatas a Receber, Títulos a Receber, Ajuizados a Receber, Perdas Estimadas em Créditos de Liquidação Duvidosa – redutora, Juros a Transcorrer – redutora e Duplicatas Descontadas – redutora.

Valores a Receber de Cientes	mar/20	abr/20	mai/20	jun/20	jul/20	ago/20
DUPLICATAS A RECEBER	54.215.724	6.753.631	11.734.227	9.629.536	18.235.796	28.965.602
TITULOS A RECEBER	149.116	149.116	345.821	309.145	282.469	255.792
AJUIZADOS A RECEBER	148.506	148.506	148.506	148.506	148.506	148.506
(-) JUROS A TRANSCORRER - RENEGOCIAÇÃO	- 4.528	- 3.874	- 21.779	- 28.442	- 15.376	- 11.376
(-) AJUIZADOS A RECEBER	0,00	0,00	0,00	0,00	0,00	0,00
PERDAS ESTIMADAS EM CRÉDITOS DE LIQUIDAÇÃO DUVIDOSA	- 45.922	- 45.922	- 45.922	- 45.922	- 45.922	- 45.922
(-) DUPLICADAS DESCONTADAS	- 25.188	- 25.188	- 25.188	- 25.188	- 25.188	- 25.188
<b>Total</b>	<b>54.412.520</b>	<b>6.951.081</b>	<b>12.135.665</b>	<b>9.987.634</b>	<b>18.580.284</b>	<b>29.287.414</b>

(\*) Dados extraídos dos balancetes mensais disponibilizados.

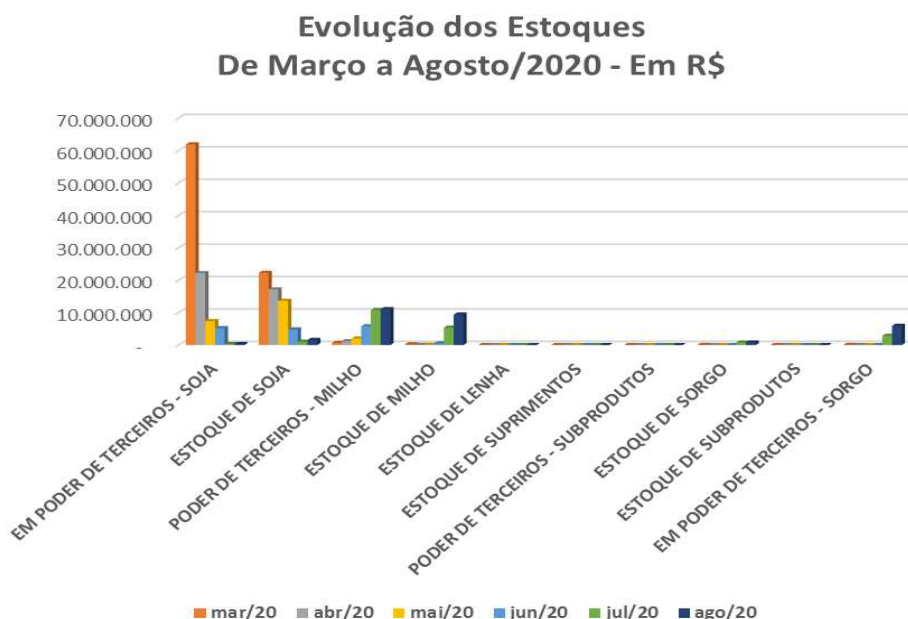
- As **Duplicatas a Receber** correspondem a 99% da rubrica de **Cientes**, tendo apresentado maior acréscimo em agosto de 2020, de R\$ 10.729.806 (dez milhões, setecentos e vinte e nove mil, oitocentos e seis reais), em relação a julho de 2020, totalizando a importância de R\$ 28.965.602 (vinte e oito milhões, novecentos e sessenta e cinco mil, seiscentos e dois reais).
- Foi disponibilizado relatório denominado “lista de saldo de clientes”, sem menção dos vencimentos, totalizando R\$ 29.344.712 (vinte e nove milhões, trezentos e quarenta e quatro mil, setecentos e doze reais), apresentando variação, entre o relatório e o registro contábil, de R\$ 57.298 (cinquenta e sete mil, duzentos e noventa e oito reais), indicando que o saldo das alíneas Perdas Estimadas em Créditos de Liquidação Duvidosa e Juros a Transcorrer não estão incluídos no relatório.
- No longo prazo apresentou crescimento em junho de 2020, de R\$ 251.762 (duzentos e cinquenta e um mil, setecentos e sessenta e dois reais) em relação

ao mês anterior, encerrando agosto de 2020, com o saldo líquido de R\$ 734.687 (setecentos e trinta e quatro mil, seiscentos e oitenta e sete reais).

Valores a Receber de Clientes	mar/20	abr/20	mai/20	jun/20	jul/20	ago/20
AJUIZADOS NC	5.092.602	4.829.353	4.821.353	4.821.353	4.821.353	4.819.753
ADIANTAMENTO A FORNECEDOR LP	3.265.098	3.066.203	3.066.203	3.066.203	3.066.203	3.066.203
DUPLICATAS A RECEBER	1.219.595	1.219.595	1.219.595	1.219.595	1.219.595	1.219.595
TÍTULOS A RECEBER	134.573	68.182	68.182	68.182	68.182	32.000
(-) JUROS A TRANSCORRER - RENEGOCIAÇÃO	- 896	- 896	- 252.658	- 896	- 896	- 896
(-) AJUIZADOS NC	- 318.856	- 318.856	- 67.094	- 67.094	- 67.094	- 67.094
PERDAS ESTIMADAS EM CRÉDITOS DE LIQUIDAÇÃO DUVIDOSA	- 8.334.875	- 8.334.875	- 8.334.875	- 8.334.875	- 8.334.875	- 8.334.875
<b>Total</b>	<b>1.057.241</b>	<b>528.706</b>	<b>520.706</b>	<b>772.468</b>	<b>772.468</b>	<b>734.687</b>

(\*) Dados extraídos dos balancetes mensais disponibilizados.

11. Nos **Estoques**, o maior acréscimo ocorreu em agosto de 2020, no valor de R\$ 7.916.985 (sete milhões, novecentos e dezesseis mil, novecentos e oitenta e cinco reais), em relação a julho de 2020, relativos, em maior parte, ao estoque de milho e estoque em poder de terceiros – sorgo, totalizando o montante de R\$ 29.250.167 (vinte e nove milhões, duzentos e cinquenta mil, cento e sessenta e sete reais), dos quais, 38% referem-se a milho em poder de terceiros e 32% a milho em estoque próprio. Abaixo segue gráfico ilustrando a evolução dos saldos de março a agosto de 2020:



**Brasil**  
 Rua Major Quedinho, 111 - 18º andar  
 01050-030 - São Paulo  
[www.lasproconsultores.com.br](http://www.lasproconsultores.com.br)  
 Fone: +55-11-3211-3010  
 Fax: +55-11-3255-3727

72-891.1 CM / MM / JP

**Itália**  
 Edoardo Ricci Avvocati  
 Via Visconti di Modrone n° 8/10  
 20122 - Milão  
[www.edoardoricci.it](http://www.edoardoricci.it)  
 Fone: + 39-02 79 47 65  
 Fax: + 39-02 78 44 97

- É interessante ressaltar que na região sudeste o período da colheita de soja é de janeiro a maio.
- Foram disponibilizados controle dos estoques, contemplando apenas os itens em Poder de Terceiros e Próprio, totalizando, em agosto de 2020, R\$ 25.971.582 (vinte e cinco milhões, novecentos e setenta e um mil, quinhentos e oitenta e dois reais), existindo divergência de R\$ 3.639 (três mil, seiscentos e trinta e nove reais), sem detalhamento.

Estoques	abr/20	mai/20	jun/20	jul/20	ago/20
ESTOQUE EM PODER DE TERCEIROS (*)	23.455.426	9.417.482,46	11.029.608,45	14.067.950,54	17.408.119,11
ESTOQUE PRÓPRIO (*)	13.935.023	10.599.470,17	3.457.471,73	5.825.209,20	8.559.823,37
SALDO CONTÁBIL	37.390.449	20.016.953	14.487.080	19.893.160	25.967.942
RELATÓRIO	37.394.089	20.020.591,85	14.490.719,40	19.896.798,96	25.971.581,70
VARIAÇÃO IMATERIAL	- 3.639 -	3.639 -	3.639 -	3.639 -	3.639
PROVISÃO DE AJUSTES NOS ESTOQUES (*)	3.355.192	3.211.282,38	1.943.799,70	1.440.022,22	3.282.224,61
	<b>40.745.641</b>	<b>23.228.235</b>	<b>16.430.880</b>	<b>21.333.182</b>	<b>29.250.167</b>

(\*) Dados extraídos do balancete mensal disponibilizado.

- Observa-se que as Provisões De Ajustes Nos Estoques não compõem o kardex de **Estoque**, por se tratar de contas de controles internos e ou para lançamentos de provisões necessárias.

12. Os **Adiantamentos** de curto prazo são decorrentes, principalmente, das aquisições de insumos, pagos de forma antecipada aos fornecedores de grãos, com o intuito de manter a operação dos seus negócios, tendo apresentado crescimento nos meses de maio a julho de 2020, seguido pela redução de R\$ 1.027.987 (um milhão, vinte e sete mil, novecentos e oitenta e sete mil reais) em agosto de 2020, totalizando R\$ 15.461.841 (quinze milhões, quatrocentos e sessenta e um mil, oitocentos e quarenta e um reais).

13. Apresentando redução constante entre abril de 2020 a agosto de 2020, indicando a utilização e o reconhecimento de novos créditos fiscais, os **Impostos a Recuperar** somaram R\$ 19.472.760 (dezenove milhões, quatrocentos e setenta e dois mil, setecentos e sessenta reais) em agosto de 2020, sendo que 70% são relativos a "COFINS".

Brasil  
Rua Major Quedinho, 111 - 18º andar  
01050-030 - São Paulo  
www.lasproconsultores.com.br  
Fone: +55-11-3211-3010  
Fax: +55-11-3255-3727

72-891.1 CM / MM / JP

Itália  
Edoardo Ricci Avvocati  
Via Visconti di Modrone n° 8/10  
20122 - Milão  
www.edoardoricci.it  
Fone: + 39-02 79 47 65  
Fax: + 39-02 78 44 97

14. Os valores a receber das empresas do **GRUPO**, estão alocadas na rubrica **Partes Relacionadas**, no ativo não circulante, tendo apresentado o maior decréscimo em maio de 2020, de R\$ 9.427.130 (nove milhões, quatrocentos e vinte e sete mil, cento e trinta reais), em relação a abril de 2020, e maior acréscimo em julho de 2020, de R\$ 9.227.577 (nove milhões, duzentos e vinte e sete mil, quinhentos e setenta e sete reais), em relação ao mês anterior, ambos relativos a movimentação com a empresa Campofert Agro, totalizando o montante de R\$ 43.951.812 (quarenta e três milhões, novecentos e cinquenta e um mil, oitocentos e doze reais), correspondendo 20% do ativo total, em agosto de 2020. Abaixo segue composição e evolução dos saldos em análise:

Partes Relacionadas	mar/20	abr/20	mai/20	jun/20	jul/20	ago/20
CAMPOFERT AGRO - COLIGADA	18.937.659	23.242.882	14.246.047,57	12.697.547,57	18.579.547,80	15.934.549,29
OUTRAS CONTAS A RECEBER - COLIGADAS / CONTROLADAS	10.101.963	10.101.963	10.127.419,23	10.144.088,31	10.151.665,13	10.161.148,41
CAMPOFERT ARMAZENS - COLIGADA	6.345.007	6.735.498	6.243.997,93	6.628.766,14	7.281.766,14	8.302.359,63
CAMPONORTE ARMAZENS GERAIS LTDA	4.767.936	4.817.936	4.853.684,59	4.958.684,59	5.038.684,59	5.105.684,59
CAMPOFERT DIESEL - COLIGADA	1.215.343	1.185.823	1.185.822,89	1.193.822,89	1.193.822,89	1.172.635,63
CAMPOFERT MINAS - COLIGADA	346.912	371.912	371.912,15	371.912,15	371.912,15	371.912,15
CAMPOFERT PARTICIPAÇÕES E EMPREENDEIMENTOS LTDA				1.468.522,02	4.073.522,02	2.903.522,02
<b>Total</b>	<b>41.714.821</b>	<b>46.456.014</b>	<b>37.028.884</b>	<b>37.463.344</b>	<b>46.690.921</b>	<b>43.951.812</b>

(\*) Dados extraídos dos balancetes mensais disponibilizados.

- Observa-se, no passivo circulante, débitos relativos as **Partes Relacionadas**, na importância de R\$ 11.869.267 (onze milhões, oitocentos e sessenta e nove mil, duzentos e sessenta e sete reais) em agosto de 2020, dos quais integralmente referem-se a **Campofert de Miguelópolis Indústria Comércio Exportação e Importação**. Cabe mencionar que no encontro de contas do ativo e passivo, em agosto de 2020, a **CAMPOFERT COMÉRCIO, INDÚSTRIA, EXPORTAÇÃO E IMPORTAÇÃO LTDA** tem recebíveis de empresas do **GRUPO** na quantia de R\$ 32.082.544 (trinta e dois milhões, oitenta e dois mil, quinhentos e quarenta e quatro reais).

15. As **Operações com Derivativos** com a empresa “XP Corretora” apresentaram variações entre abril a agosto de 2020, tendo aumento, em maio de 2020, de R\$ 808.641 (oitocentos e oito mil, seiscentos e quarenta e um reais), em relação ao mês anterior, e maior redução, em julho de 2020, de R\$ 791.422

Brasil  
Rua Major Quedinho, 111 - 18º andar  
01050-030 - São Paulo  
www.lasproconsultores.com.br  
Fone: +55-11-3211-3010  
Fax: +55-11-3255-3727

Itália  
Edoardo Ricci Avvocati  
Via Visconti di Modrone n° 8/10  
20122 - Milão  
www.edoardoricci.it  
Fone: + 39-02 79 47 65  
Fax: + 39-02 78 44 97

(setecentos e noventa e um mil, quatrocentos e vinte e dois reais), em relação ao mês anterior, encerrando, em agosto de 2020, com saldo de R\$ 154.235 (cento e cinquenta e quatro mil, duzentos e trinta e cinco reais).

16. O **Imobilizado bruto** apresentou, no mês de junho de 2020, aumento de R\$ 18.204 (dezoito mil, duzentos e quatro reais), sendo: R\$ 14.500 (catorze mil e quinhentos reais) relativos a máquinas e equipamentos, R\$ 7.408 (sete mil, quatrocentos e oito reais) relativos a móveis e utensílios e redução de R\$ 3.704 (três mil, setecentos e quatro reais) em móveis e utensílios, tendo no mês seguinte apresentado aumento de R\$ 1.645 (um mil, seiscentos e quarenta e cinco reais), relativos a móveis e utensílios, somando, em agosto de 2020, R\$ 48.905.971 (quarenta e oito milhões, novecentos e cinco mil, novecentos e setenta e um reais). Além disso, há o reconhecimento mensal das **Depreciações**, encerrando o período analisado apresentando R\$ 32.741.102 (trinta e dois milhões, setecentos e quarenta e um mil, cento e dois reais) em **Imobilizado líquido**.

- Ressalta-se que, segundo os gestores, a baixa de R\$ 3.704 (três mil, setecentos e quatro reais), na alínea móveis e utensílios, refere-se “ao ajuste que foi feito pelo departamento fiscal. Lançaram a primeira vez a nota com o CFOP incorreto (1.407 - Mercadoria da Substituição Tributária), estornaram e lançaram novamente com o CFOP correto (1551 - Ativo fixo. ”

Em R\$

Balanco Patrimonial	mar/20	abr/20	mai/20	jun/20	jul/20	ago/20
<b>Ativo</b>	<b>302.136.160</b>	<b>212.463.989</b>	<b>192.068.984</b>	<b>185.839.187</b>	<b>208.155.388</b>	<b>221.768.629</b>
<b>Ativo Circulante</b>	<b>179.452.464</b>	<b>85.555.493</b>	<b>73.834.770</b>	<b>66.390.916</b>	<b>80.355.861</b>	<b>97.316.594</b>
Disponível	2.889.339	2.553.500	2.536.665	3.225.081	3.625.958	3.137.604
Clientes	54.437.707	6.976.269	12.135.665	9.987.634	18.580.284	29.287.414
Estoques	85.231.318	40.745.641	23.228.235	16.430.880	21.333.182	29.250.167
Adiantamentos	15.990.716	14.800.642	15.692.386	16.351.409	16.489.828	15.461.841
Tributos a Recuperar	20.402.430	19.992.121	19.642.650	19.632.451	19.601.530	19.472.760
Outros Créditos	374.369	374.373	504.864	687.194	667.454	667.823
Despesas Antecipadas	126.585	112.946	94.306	76.266	57.625	38.985
<b>Ativo Não Circulante</b>	<b>122.683.696</b>	<b>126.908.496</b>	<b>118.234.214</b>	<b>119.448.271</b>	<b>127.799.527</b>	<b>124.452.035</b>
Partes Relacionadas	41.714.821	46.456.014	37.028.884	37.463.344	46.690.921	43.951.812
Aplicações Financeiras LP	791.084	793.156	794.892	796.474	797.888	799.078
Clientes LP	1.057.241	528.706	520.706	772.468	772.468	734.687
Adiantamentos LP	18.881	18.881	18.881	18.881	18.881	18.881
Operações com Derivativos	-	43.646	852.286	1.428.846	637.424	154.235
Deposito Judicial	45.653.739	45.752.698	45.851.704	45.931.730	45.992.308	46.052.241
<b>Imobilizado</b>	<b>33.447.931</b>	<b>33.315.395</b>	<b>33.166.860</b>	<b>33.036.528</b>	<b>32.889.638</b>	<b>32.741.102</b>
Bens em uso	48.870.122	48.886.122	48.886.122	48.904.326	48.905.971	48.905.971
(-) Depreciação	- 15.422.191	- 15.570.727	- 15.719.262	- 15.867.798	- 16.016.334	- 16.164.869

**Brasil**  
 Rua Major Quedinho, 111 - 18º andar  
 01050-030 - São Paulo  
 www.lasproconsultores.com.br  
 Fone: +55-11-3211-3010  
 Fax: +55-11-3255-3727

**Itália**  
 Edoardo Ricci Avvocati  
 Via Visconti di Modrone n° 8/10  
 20122 - Milão  
 www.edoardoricci.it  
 Fone: + 39-02 79 47 65  
 Fax: + 39-02 78 44 97



17. A CAMPOFERT COMÉRCIO, INDÚSTRIA, EXPORTAÇÃO E IMPORTAÇÃO LTDA, em agosto de 2020, apresentou endividamento no montante de R\$ 286.973.783 (duzentos e oitenta e seis milhões, novecentos e setenta e três mil, setecentos e oitenta e três reais), 5% maior que em abril de 2020, indicando a manutenção de dívidas já constituídas.

18. Correspondendo a 66% do endividamento em agosto de 2020, os credores inscritos na **Recuperação Judicial** de curto e longo prazo, somaram R\$ 190.118.556 (cento e noventa milhões, cento e dezoito mil, quinhentos e cinquenta e seis reais) relatados em tópico específico: **III - CUMPRIMENTO DO PLANO DE RECUPERAÇÃO JUDICIAL.**

19. 14% do endividamento, em agosto de 2020, referem-se as obrigações com os **Fornecedores**. Em abril de 2020, apresentou redução significativa de R\$ 93.953.308 (noventa e três milhões, novecentos e cinquenta e três mil, trezentos e oito reais), em relação a março de 2020, e maior aumento em julho de 2020, de R\$ 20.931.473 (vinte milhões, novecentos e trinta e um mil, quatrocentos e setenta e três reais), em relação ao mês anterior, encerrando agosto de 2020 com R\$ 41.328.701 (quarenta e um milhões, trezentos e vinte e oito mil, setecentos e um reais). Ademais, foi disponibilizado relatório gerencial por fornecedor, sem data de vencimento, não passível de verificação.

20. As Obrigações Fiscais perfazem 4% do endividamento, estando alocados nas rubricas: **Impostos e Taxas** e **Parcelamentos** no curto e longo prazo, montando, em agosto de 2020, R\$ 12.605.395 (doze milhões, seiscentos e cinco mil, trezentos e noventa e cinco reais), estando 16% maior que abril de 2020, composto por:

- **Impostos e Taxas:** nota-se tendência crescente nos meses de abril a agosto de 2020, encerrando o período analisado com débitos fiscais de R\$ 683.053 (seiscentos e oitenta e três mil e cinquenta e três reais), dos quais, 56%

referem-se ao “FUNRURAL” e o restante distribuídos entre “Impostos Retidos”, “Obrigações Estaduais” e “Obrigações Municipais” a recolher.

- **Parcelamentos** de curto apresentou, de abril até julho de 2020, reduções constantes no valor total de R\$ 206.110 (duzentos e seis mil, cento e dez reais), e aumento de R\$ 381.915 (trezentos e oitenta e um mil, novecentos e quinze reais) em agosto de 2020, ambos relativos, em maior parte, a movimentação no ICMS, encerrando o mês em R\$ 912.100 (novecentos e doze mil, cem reais), sendo 76% parcelamento ICMS. No longo prazo, apresentaram aumento de R\$ 1.267.400 (um milhão, duzentos e sessenta e sete mil, quatrocentos reais), em agosto de 2020, relativos a parcelamento ICMS, encerrando o mês em R\$ 11.010.242 (onze milhões, dez mil, duzentos e quarenta e dois reais), dos quais 76% referem-se ao parcelamento “FUNRURAL”.

21. As **Outras Obrigações** corresponderam a 8% do endividamento em agosto de 2020 e alocam valores relativos a “Adiantamento de Clientes”, “Venda para Entrega Futura”, “Provisão de Comissões sobre Vendas”, dentro outros. Observa-se aumento nos meses analisados, sendo o mais expressivo em agosto de 2020, decorrente, principalmente, pelo reconhecimento da importância de R\$ 8.970.694 (oito milhões, novecentos e setenta mil, seiscentos e noventa e quatro reais) relativos a adiantamento de clientes, encerrando o período analisado com o montante de R\$ 23.081.061 (vinte e três milhões, oitenta e um mil e sessenta e um reais).

22. Com acréscimo de R\$ 4.100.265 (quatro milhões, cem mil, duzentos e sessenta e cinco reais), entre abril a agosto de 2020, os **Financiamentos** formaram obrigações financeiras de R\$ 4.924.088 (quatro milhões, novecentos e vinte e quatro mil e oitenta e oito reais) em agosto de 2020, sendo que 62% são relativos a “Duplicatas Descontadas”, 27% a “Conta Garantida” no banco Sofisa e o restante a “Empréstimo” junto aos bancos Fibra, Itaú e Daycoval. Através dos balancetes analíticos disponibilizados, observa-se que não houve liquidação no período analisado.



23. Os **Salários e Encargos Sociais** apresentaram acréscimo de R\$ 374.140 (trezentos e setenta e quatro mil, cento e quarenta reais), de abril a junho de 2020, relativos em maior parte a INSS, e redução de R\$ 39.633 (trinta e nove mil, seiscentos e trinta e três reais), em julho e agosto de 2020, relativos a FGTS, encerrando o mês com saldo a pagar de R\$ 821.460 (oitocentos e vinte e um mil, quatrocentos e sessenta reais), dos quais, 74% referem-se ao “INSS”, 17% a “Salários” e 7% ao “FGTS”. Observa-se crescimento mensal, nas **Provisões de Férias** e 13º Salário, encerrando o período analisado, com o montante de R\$ 713.268 (setecentos e treze mil, duzentos e sessenta e oito reais).

24. Com o **Patrimônio Líquido** a descoberto em R\$ 65.205.154 (sessenta e cinco milhões, duzentos e cinco mil, cento e cinquenta e quatro reais) em agosto de 2020, a **CAMPOFERT COMÉRCIO, INDÚSTRIA, EXPORTAÇÃO E IMPORTAÇÃO LTDA** reconheceu **Prejuízos Acumulados** de R\$ 82.892.529 (oitenta e dois milhões, oitocentos e noventa e dois mil, quinhentos e vinte nove reais), desde sua constituição até o encerramento do exercício corrente analisado.

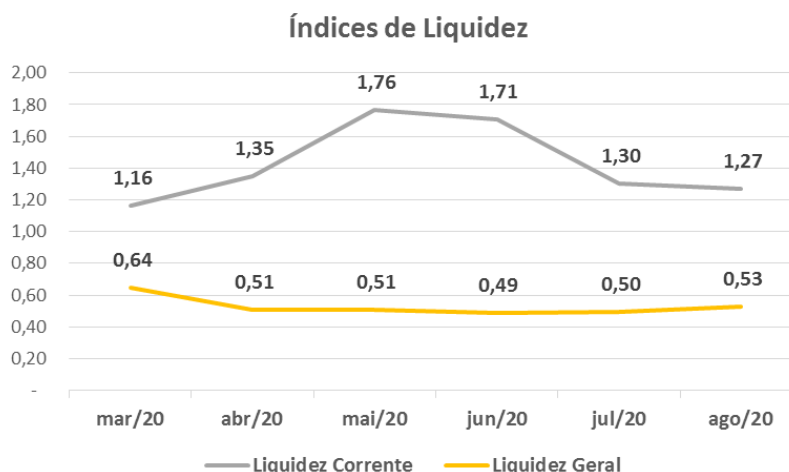
Em R\$						
Balanco Patrimonial	mar/20	abr/20	mai/20	jun/20	jul/20	ago/20
<b>Passivo</b>	<b>302.136.160</b>	<b>212.463.988</b>	<b>192.068.984</b>	<b>185.839.187</b>	<b>208.155.388</b>	<b>221.768.629</b>
<b>Passivo Circulante</b>	<b>167.304.458</b>	<b>75.867.378</b>	<b>54.662.947</b>	<b>50.753.595</b>	<b>73.510.282</b>	<b>88.482.999</b>
Fornecedores	142.858.011	48.904.703	26.710.221	18.216.875	39.148.347	41.328.701
Financiamentos	805.455	823.823	1.214.586	1.892.406	1.914.268	4.924.088
Salários e Encargos Sociais	430.598	486.953	589.675	861.093	828.345	821.460
Impostos e Taxas	2.146.979	405.425	210.556	216.824	430.259	683.053
Parcelamentos	825.970	736.295	667.591	598.888	530.184	912.100
Partes Relacionadas	13.063.645	12.591.245	12.811.745	11.869.267	11.869.267	11.869.267
Outras Obrigações	2.553.705	7.265.430	7.764.843	12.344.048	13.975.642	23.081.061
Provisões	470.094	503.503	543.730	604.193	663.969	713.268
Recuperação Judicial	4.150.000	4.150.000	4.150.000	4.150.000	4.150.000	4.150.000
<b>Não Circulante</b>	<b>198.020.276</b>	<b>198.119.234</b>	<b>198.167.876</b>	<b>197.211.153</b>	<b>197.153.210</b>	<b>198.490.784</b>
Provisões	474.782	474.782	474.782	1.511.986	1.511.986	1.511.986
Parcelamentos	9.742.842	9.742.842	9.742.842	9.742.842	9.742.842	11.010.242
Recuperação Judicial	187.802.652	187.901.611	187.950.252	185.956.325	185.898.382	185.968.556
<b>Patrimônio Líquido</b>	<b>- 63.188.574</b>	<b>- 61.522.624</b>	<b>- 60.761.839</b>	<b>- 62.125.562</b>	<b>- 62.508.104</b>	<b>- 65.205.154</b>
Capital Social	65.000	65.000	65.000	65.000	65.000	65.000
Reservas	19.390.840	19.390.840	19.390.840	19.390.840	19.390.840	17.622.375
Lucros/Prejuízos Acumulados	- 80.432.513	- 80.432.513	- 80.432.513	- 80.432.513	- 80.432.513	- 80.432.513
<b>Resultado do exercício</b>	<b>- 2.211.901</b>	<b>- 545.951</b>	<b>214.833</b>	<b>- 1.148.889</b>	<b>- 1.531.432</b>	<b>- 2.460.016</b>

25. Com base nas informações patrimoniais supra, pôde-se proceder a análise dos índices de liquidez, como segue:

**Brasil**  
Rua Major Quedinho, 111 - 18º andar  
01050-030 - São Paulo  
www.lasproconsultores.com.br  
Fone: +55-11-3211-3010  
Fax: +55-11-3255-3727

**Itália**  
Edoardo Ricci Avvocati  
Via Visconti di Modrone n° 8/10  
20122 - Milão  
www.edoardoricci.it  
Fone: + 39-02 79 47 65  
Fax: + 39-02 78 44 97

- A **Liquidez Corrente** apresentou acréscimo de março a maio de 2020, seguido de reduções até agosto de 2020, decorrente, principalmente pelas oscilações nos saldos dos **Fornecedores**, encerrando o período analisado com capacidade de quitação de R\$ 1,27 (um real e vinte e sete centavos) para cada real devido em curto prazo ao utilizar os ativos correntes do mesmo período, mantendo situação satisfatória.
- A **Liquidez Geral** também apresentou decréscimo e acréscimo, respectivamente, entre março e agosto de 2020, causados principalmente pelos **Fornecedores**, encerrando agosto de 2020 com R\$ 0,53 (cinquenta e três centavos de real) para cada real de dívida constituída, ao utilizar seus ativos de curto e longo prazo para fazer frente a eles, estando inferior a capacidade de março de 2020, mantendo situação insatisfatória.



(\*) Para a base de cálculo dos indicadores de liquidez, foram desconsiderados os montantes decorrentes de operações entre Partes Relacionadas.

- A análise do índice de **Endividamento**<sup>1</sup> apresentou oscilação, entre março a agosto de 2020, mantendo situação insatisfatória, tendo em vista que suas obrigações estão 29% superiores aos bens e direitos, em agosto de 2020.

<sup>1</sup> **Endividamento:** O ideal é menor ou igual a 100%.

Índices de Liquidez	mar/20	abr/20	mai/20	jun/20	jul/20	ago/20
Endividamento	121%	129%	132%	133%	130%	129%

### B. Demonstração do Resultado do Exercício

26. É necessário ressaltar que o faturamento da **CAMPOFERT COMÉRCIO, INDÚSTRIA, EXPORTAÇÃO E IMPORTAÇÃO LTDA** sofre oscilações decorrentes da sazonalidade da safra de grãos.

27. De janeiro a agosto de 2020, atingiu **Receitas** na importância de R\$ 471.893.363 (quatrocentos e setenta e um milhões, oitocentos e noventa e três mil, trezentos e sessenta e três reais), sendo 29% auferido em março de 2020.

- Nota-se crescimento de 61% na receita auferida no exercício corrente analisado, quando comparado com a receita do mesmo período do exercício anterior.

28. Após as deduções dos “impostos incidentes” e “devoluções”, apresentou **Receita Líquida** na importância de R\$ 461.901.673 (quatrocentos e sessenta e um milhões, novecentos e um mil, seiscentos e setenta e três reais) até agosto de 2020.

29. Os **Custos** absorveram 91% da receita líquida auferida até agosto de 2020, perfazendo o montante de R\$ 418.478.569 (quatrocentos e dezoito milhões, quatrocentos e setenta e oito mil, quinhentos e sessenta e nove reais), sendo os dispêndios mais altos da Recuperanda, restando pouca margem para cobrir dos demais gastos advindos da operação.

30. As **Despesas Operacionais** são representadas pelas despesas “gerais” e “com pessoal”, somando R\$ 46.818.697 (quarenta e seis milhões, oitocentos e dezoito mil, seiscentos e noventa e sete reais) de forma acumulada de janeiro a agosto de 2020, como segue:

Brasil  
Rua Major Quedinho, 111 - 18º andar  
01050-030 - São Paulo  
www.lasproconsultores.com.br  
Fone: +55-11-3211-3010  
Fax: +55-11-3255-3727

Itália  
Edoardo Ricci Avvocati  
Via Visconti di Modrone n° 8/10  
20122 - Milão  
www.edoardoricci.it  
Fone: + 39-02 79 47 65  
Fax: + 39-02 78 44 97

- Representando 92% das **Despesas Operacionais**, as **Despesas Gerais** apresentaram variações expressivas nos meses analisados, em maior parte, decorrente da realização com gastos com “Frete sobre Vendas”, que equivalem a 71% do saldo acumulado, até agosto de 2020, no montante de R\$ 42.912.859 (quarenta e dois milhões, novecentos e doze mil, oitocentos e cinquenta e nove reais).
- As **Despesas com Pessoal** totalizaram, até agosto de 2020, R\$ 3.905.839 (três milhões, novecentos e cinco mil, oitocentos e trinta e nove reais), sendo 48% relacionado aos “Salários”, 15% as “Provisões de Férias e 13º Salários” e o restante a demais gastos com pessoal.

31. As **Despesas Financeiras** totalizaram de forma acumulada, até agosto de 2020, R\$ 13.671.848 (treze milhões, seiscentos e setenta e um mil, oitocentos e quarenta e oito reais), dos quais, 57% referem-se aos cálculos de “Variações Cambiais – Passivas”, e 13% de provisões de “Juros de Mora Classe II e III”. Ademais, observa-se:

- Em maio de 2020, 40% do montante realizado, equivalente a R\$ 2.451.312 (dois milhões, quatrocentos e cinquenta e um mil, trezentos e doze reais), referem-se à “Variação Cambial – Passiva”.
- Em agosto de 2020, 57% do montante realizado, equivalente a R\$ 7.784.268 (sete milhões, setecentos e oitenta e quatro mil, duzentos e sessenta e oito reais), referem-se à “Variação Cambial – Passiva”.

32. As **Receitas Financeiras** montaram, de forma acumulada, até agosto de 2020, R\$ 13.833.043 (treze milhões, oitocentos e trinta e três mil e quarenta e três reais), sendo 92% relativos à “Variação Cambial Positiva”, sendo também a maior fatia dos ganhos mensais realizados.

33. A importância de R\$ 961.973 (novecentos e sessenta e um mil, novecentos e setenta e três reais), alocados em **Outras Despesas/Receitas** referem-se a “Receitas de Aluguel”.

34. O **Resultado Acumulado**, de janeiro a agosto de 2020, foi negativo, apresentando **Prejuízo Contábil** de R\$ 2.460.016 (dois milhões, quatrocentos e sessenta mil e dezesseis reais).

- É interessante ressaltar que os custos continuam sendo o maior dispêndio da **CAMPOFERT COMÉRCIO, INDÚSTRIA, EXPORTAÇÃO E IMPORTAÇÃO LTDA**, sendo responsável pela absorção de grande parte da receita líquida, restando pouca margem para cobrir todas as despesas operacionais e financeiras.
- Ademais, observa-se que o **Resultado positivo**, em abril e maio de 2020, foi em virtude da redução em 36% e 50%, respectivamente, dos gastos operacionais.

Em R\$ Mensal							
Demonstração do Resultado	mar/20	abr/20	mai/20	jun/20	jul/20	ago/20	2020
<b>Receita Bruta</b>	<b>134.813.241</b>	<b>102.749.291</b>	<b>43.287.575</b>	<b>26.044.715</b>	<b>36.454.880</b>	<b>47.516.756</b>	<b>471.893.363</b>
Venda de Mercadoria	134.813.241	102.749.291	43.205.348	25.881.189	36.430.881	47.482.113	471.566.436
Prestação de Serviços	-	-	82.227	163.527	23.999	34.643	326.927
(-) Devoluções	- 2.643.475	- 718.465	- 2.251.573	- 769.127	- 305.321	- 83.515	- 9.523.110
(-) Impostos	- 16.066	- 28.816	- 14.825	- 48.144	- 161.262	- 169.318	- 468.580
<b>Receita Líquida</b>	<b>132.153.700</b>	<b>102.002.010</b>	<b>41.021.177</b>	<b>25.227.444</b>	<b>35.988.297</b>	<b>47.263.923</b>	<b>461.901.673</b>
(-) Custos	- 121.715.667	- 91.075.341	- 34.680.884	- 22.573.386	- 34.619.016	- 45.042.479	- 418.478.569
<b>Resultado Operacional Bruto</b>	<b>10.438.034</b>	<b>10.926.669</b>	<b>6.340.293</b>	<b>2.654.058</b>	<b>1.369.281</b>	<b>2.221.444</b>	<b>43.423.104</b>
<b>Despesas Operacionais</b>	<b>- 13.349.444</b>	<b>- 8.504.539</b>	<b>- 4.252.042</b>	<b>- 3.763.309</b>	<b>- 3.543.783</b>	<b>- 5.027.844</b>	<b>- 46.818.697</b>
(-) Despesa com pessoal	- 635.960	- 442.512	- 381.562	- 424.312	- 535.894	- 539.103	- 3.905.839
(-) Despesas gerais	- 12.713.484	- 8.062.027	- 3.870.480	- 3.338.996	- 3.007.889	- 4.488.741	- 42.912.859
<b>Resultado Operacional Líquido</b>	<b>- 2.911.410</b>	<b>2.422.129</b>	<b>2.088.251</b>	<b>- 1.109.251</b>	<b>- 2.174.502</b>	<b>- 2.806.400</b>	<b>- 3.395.593</b>
(-) Despesa financeira	- 554.275	- 914.534	- 2.846.394	- 3.225.860	- 2.583.800	- 1.736.288	- 13.671.848
Receita financeira	701.298	293.956	1.272.149	2.917.978	4.343.460	3.287.426	13.833.043
<b>Resultado Financeiro</b>	<b>147.023</b>	<b>- 620.577</b>	<b>- 1.574.246</b>	<b>- 307.882</b>	<b>1.759.659</b>	<b>1.551.138</b>	<b>161.195</b>
Resultado Não Operacional	- 460	-	-	-	- 17.700	- 250	- 18.916
Outras Despesas/Receitas	111.329	- 135.602	414.707	53.411	50.000	326.928	961.973
<b>Resultado antes do IR e CSLL</b>	<b>- 2.653.518</b>	<b>1.665.950</b>	<b>928.712</b>	<b>- 1.363.722</b>	<b>- 382.543</b>	<b>- 928.585</b>	<b>- 2.291.341</b>
(-) Provisão para IR e CSLL	-	-	- 167.928	-	-	-	- 168.675
<b>Resultado Líquido do Exercício</b>	<b>- 2.653.518</b>	<b>1.665.950</b>	<b>760.784</b>	<b>- 1.363.722</b>	<b>- 382.543</b>	<b>- 928.585</b>	<b>- 2.460.016</b>

35. Conforme análise do Resumo da DRE, temos:

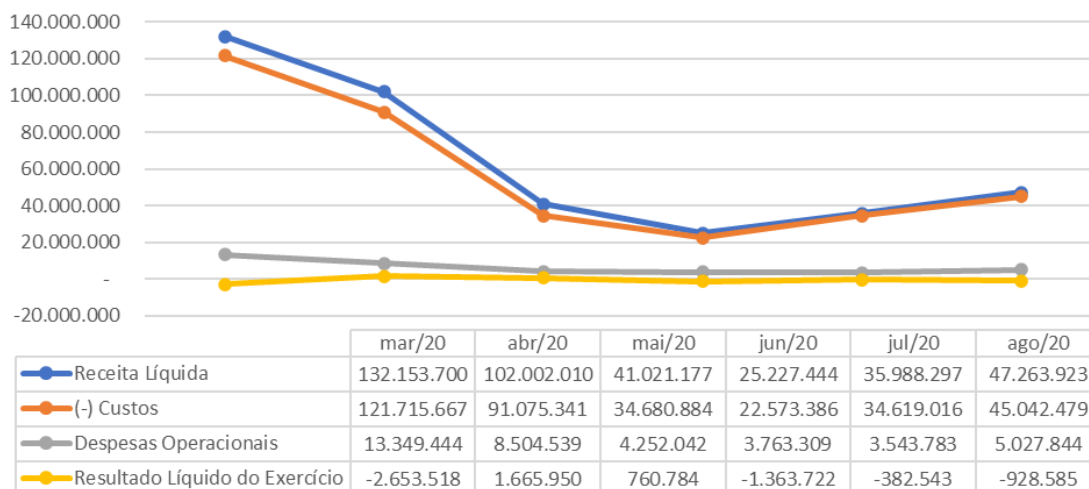
Brasil  
Rua Major Quedinho, 111 - 18º andar  
01050-030 - São Paulo  
www.lasproconsultores.com.br  
Fone: +55-11-3211-3010  
Fax: +55-11-3255-3727

72-891.1 CM / MM / JP

Itália  
Edoardo Ricci Avvocati  
Via Visconti di Modrone n° 8/10  
20122 - Milão  
www.edoardoricci.it  
Fone: + 39-02 79 47 65  
Fax: + 39-02 78 44 97

# LASPRO CONSULTORES

## Resumo da DRE (R\$)



- **Receita Líquida X Custos:** Nota-se que a tendência dos Custos se fez similar à da Receita Líquida, indicando que os Custos estão diretamente ligados a operação.
- **Receita Líquida X Despesas Operacionais:** As Despesas mantem-se estáveis, tendo pequeno decréscimo no período de isolamento causado pela pandemia do COVID-19, não estando relacionada com a Receita Líquida auferida.
- **Receita Líquida X Resultado:** O Resultado auferido não apresentou a mesma tendência que a Receita Líquida, apresentando linearidade, tendo em vista que os custos, que absorvem grande parte do faturamento, mantem-se em mesma tendência, restando margem linear para absorção das despesas que se mantiveram estáveis durante o período analisado.

### C. Fluxo de Caixa

36. Foi solicitado o **Fluxo de Caixa** que, segundo os gestores, está sendo elaborado.

Brasil  
Rua Major Quedinho, 111 - 18º andar  
01050-030 - São Paulo  
www.lasproconsultores.com.br  
Fone: +55-11-3211-3010  
Fax: +55-11-3255-3727

Itália  
Edoardo Ricci Avvocati  
Via Visconti di Modrone n° 8/10  
20122 - Milão  
www.edoardoricci.it  
Fone: + 39-02 79 47 65  
Fax: + 39-02 78 44 97



### D. Funcionários

37. Foram apresentados dados relativos a funcionários, tais como: resumo de folha de pagamento e pró-labore, provisão de férias e de 13º salário, relação de desligados/admitidos, GFIP e guias de impostos com o respectivo comprovante de pagamento de FGTS, INSS e IRRF do período analisado.

38. Na análise dos documentos disponibilizados, nota-se em agosto de 2020, total de 70 (setenta) funcionários.

Com. Ind. Imp. Exp.	mar/20	abr/20	mai/20	jun/20	jul/20	ago/20
Saldo Inicial	75	75	57	56	62	73
Admissão	2	-	-	6	12	2
Demissão	2	18	1	-	1	5
Saldo	75	57	56	62	73	70

Fonte: Resumo das folhas de pagamentos (colaboradores).

### E. Impostos

39. Foram apresentados os livros de apuração do ISS e ICMS, livros de entradas e saídas e os recolhimentos do período analisado de: IRRF, PCC, ISS e ICMS diferencial de alíquota.

## II.2. CAMPOFERT COMÉRCIO E REPRESENTAÇÕES DE PRODUTOS AGRÍCOLAS LTDA.

### A. Balanço Patrimonial

40. No período de maio a agosto de 2020, o **Disponível** apresentou tendência decrescente, encerrando agosto de 2020 com saldo de R\$ 70.595 (setenta mil, quinhentos e noventa e cinco reais), distribuídos da seguinte maneira:

Brasil  
Rua Major Quedinho, 111 - 18º andar  
01050-030 - São Paulo  
www.lasproconsultores.com.br  
Fone: +55-11-3211-3010  
Fax: +55-11-3255-3727

Itália  
Edoardo Ricci Avvocati  
Via Visconti di Modrone n° 8/10  
20122 - Milão  
www.edoardoricci.it  
Fone: + 39-02 79 47 65  
Fax: + 39-02 78 44 97



- **Caixa** apresentou aumento de R\$ 2.998 (dois mil, novecentos e noventa e oito reais), entre abril a agosto de 2020, perfazendo a quantia de R\$ 17.446 (dezessete mil, quatrocentos e quarenta e seis reais) em agosto de 2020.
  - Não foram disponibilizados os controles de caixa, com o intuito de suportar os saldos contábeis apresentados.
- **Bancos Conta Movimento** correspondem a 68% dos recursos disponíveis em agosto de 2020, equivalente a R\$ 47.769 (quarenta e sete mil, setecentos e sessenta e nove reais), sendo o responsável pela movimentação na rubrica.
  - Através dos balancetes disponibilizados, identifica-se alta movimentação financeira, apresentando maior volume em abril de 2020, de R\$ 15,9 milhões, e menor em agosto de 2020, de R\$ 6,9 milhões.
  - Não foram disponibilizados os extratos bancários, não sendo possível validar os saldos contábeis apresentados.
  - Existem **Cheques Emitidos e Não Compensados** na importância de R\$ 1.307 (um mil, trezentos e sete reais) em agosto de 2020, redutora das disponibilidades.
- As **Aplicações Financeiras** apresentaram a importância de R\$ 6.688 (seis mil, seiscentos e oitenta e oito reais) em agosto de 2020.
  - Não foram disponibilizados os extratos bancários, não sendo possível validar os saldos contábeis apresentados.

41. As duplicatas a receber de **Clientes**, alocados em conta de curto e longo prazo, somaram recebíveis líquidos no montante de R\$ 9.047.582 (nove milhões, quarenta e sete mil, quinhentos e oitenta e dois reais) em agosto de 2020, estando 43% menor que em abril de 2020, equivalentes a 26% do ativo total no mesmo período.

- Os **Clientes** de curto prazo são compostos pelas alíneas: Duplicatas a Receber, Títulos a Receber, Ajuizados a Receber, Perdas Estimadas em Créditos de Liquidação Duvidosa – redutora, Juros a Transcorrer – redutora e Duplicatas Descontadas – redutora.
  - Em junho de 2020, as Duplicatas a Receber, apresentaram redução de 21%, em relação ao mês anterior, equivalente a R\$ 2.662.603 (dois

Brasil  
Rua Major Quedinho, 111 - 18º andar  
01050-030 - São Paulo  
www.lasproconsultores.com.br  
Fone: +55-11-3211-3010  
Fax: +55-11-3255-3727

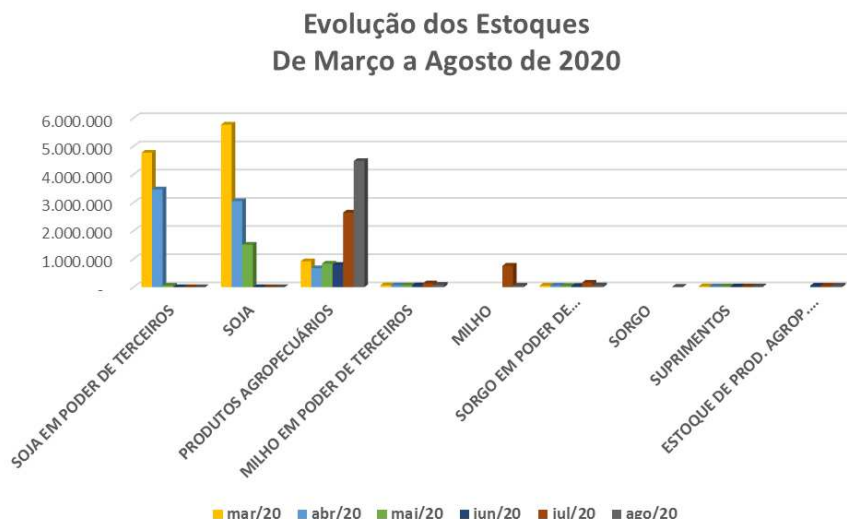
Itália  
Edoardo Ricci Avvocati  
Via Visconti di Modrone n° 8/10  
20122 - Milão  
www.edoardoricci.it  
Fone: + 39-02 79 47 65  
Fax: + 39-02 78 44 97

milhões, seiscentos e sessenta e dois mil, seiscentos e três reais), apontando o recebimento parcial por parte dos seus clientes, e redução de 17% em agosto de 2020, em relação ao mês anterior, equivalente a R\$ 1.524.212 (um milhão, quinhentos e vinte e quatro mil, duzentos e doze reais), encerrando com a importância de R\$ 7.629.427 (sete milhões, seiscentos e vinte e nove mil, quatrocentos e vinte e sete reais).

- Ademais, foi disponibilizado relatório denominado “lista de saldo de clientes”, sem menção dos vencimentos, totalizando R\$ 8.532.322 (oito milhões, quinhentos e trinta e dois mil, trezentos e vinte e dois reais) apresentando variação, entre o relatório e o registro contábil, de R\$ 1.384.070 (um milhão, trezentos e oitenta e quatro mil e setenta reais), indicando que o saldo das alíneas Perdas Estimadas em Créditos de Liquidação Duvidosa, Provisão Perdas Estimadas em Créditos de Liquidação Duvidosa e Juros a Transcorrer não estão incluídos no relatório.
- No longo prazo apresentou variação entre abril a agosto de 2020, tendo o maior decréscimo em maio de 2020, representado pelo valor de R\$ 651.812 (seiscentos e cinquenta e um mil, oitocentos e doze reais), em relação a abril de 2020, e maior aumento em agosto de 2020, de R\$ 57.095 (cinquenta e sete mil e noventa e cinco reais), em relação ao mês anterior, decorrente principalmente pelas movimentações contábeis na alínea Perdas Estimadas em Créditos de Liquidação Duvidosa – redutora, somando recebíveis na importância de R\$ 1.899.330 (um milhão, oitocentos e noventa e nove mil, trezentos e trinta reais).

42. Nos **Estoques**, nota-se, em maio de 2020, maior decréscimo de R\$ 4.809.558 (quatro milhões, oitocentos e nove mil, quinhentos e cinquenta e oito reais), em relação a abril de 2020, relativos principalmente a soja, e maior aumento em julho de 2020, de R\$ 2.801.684 (dois milhões, oitocentos e um mil, seiscentos e oitenta e quatro reais), em relação ao mês anterior, onde, tais movimentações, decorreram, em maior parte, aos produtos agropecuários, totalizando em agosto de 2020, o montante de R\$ 4.790.674 (quatro milhões, setecentos e noventa mil, seiscentos e setenta e quatro reais), dos quais, 94% referem-se a

produtos agropecuários. Abaixo segue gráfico ilustrando a evolução dos saldos de março a agosto de 2020:



(\*) Na região sudeste o período da colheita de soja é de janeiro a maio.

- Foram disponibilizados relatórios de controle de estoques, condizentes com os saldos contábeis apresentados.

43. Os **Adiantamentos a Fornecedores** são decorrentes de aquisições de insumos, pagos de forma antecipada aos fornecedores de matéria-prima, com o intuito de manter a operação dos seus negócios, tendo apresentado aumento nos meses analisados, no montante de R\$ 7.677.057 (sete milhões, seiscentos e setenta e sete mil e cinquenta e sete reais), encerrando agosto de 2020 com R\$ 9.702.680 (nove milhões, setecentos e dois mil, seiscentos e oitenta reais). No longo prazo, nota-se maior redução em abril de 2020, no montante de R\$ 302.803 (trezentos e dois mil, oitocentos e três reais), em relação ao mês anterior, relacionado a alínea Seguro Barter a Reembolsar, encerrando agosto de 2020, saldo de R\$ 23.860 (vinte e três mil, oitocentos e sessenta reais).

44. Os **Impostos a Recuperar** apresentaram variação não expressivas, no período analisado, somando créditos fiscais de R\$ 2.623.103 (dois milhões, seiscentos e vinte e três mil, cento e três reais), sendo 97% relacionados ao “ICMS”.

45. Os recebíveis de **Partes Relacionadas**, alocados no ativo não circulante, não apresentaram variação ao longo dos últimos seis meses analisados, mantendo o saldo de R\$ 8.656.756 (oito milhões, seiscentos e cinquenta e seis mil, setecentos e cinquenta e seis reais) em agosto de 2020, correspondendo a 25% do ativo total, distribuídos da seguinte maneira:

Partes Relacionadas	mar/20	abr/20	mai/20	jun/20	jul/20	ago/20
CAMPOFERT DE MIGUELÓPOLIS INS COM EXP E IMP	5.938.245	5.938.245	5.938.245	5.938.245	5.938.245	5.938.245
CAMPOFERT PARTICIPAÇÕES E EMPREENDEIMENTOS LTDA	2.702.000	2.702.000	2.702.000	2.702.000	2.702.000	2.702.000
CAMPOFERT MINAS - COLIGADA	16.511	16.511	16.511	16.511	16.511	16.511
<b>Total</b>	<b>8.656.756</b>	<b>8.656.756</b>	<b>8.656.756</b>	<b>8.656.756</b>	<b>8.656.756</b>	<b>8.656.756</b>

(\*) Dados extraídos dos balancetes mensais disponibilizados.

- Por outro lado, observa-se, no passivo circulante, redução de 26% no transcorrer dos meses analisados entre abril a agosto de 2020, equivalente a R\$ 7.303.932 (sete milhões, trezentos e três mil, novecentos e trinta e dois reais), relativos, em maior parte, a movimentação com a empresa **Campofert Comercio Industria Exp e Imp – Coligada**, montando débitos com **Partes Relacionadas**, na quantia de R\$ 20.470.294 (vinte milhões, quatrocentos e setenta mil, duzentos e noventa e quatro reais), dos quais 78% referem-se a **Campofert Comercio Industria Exp e Imp – Coligada**, 11% a **Campofert Armazéns – Coligada**, 10% a **Campofert Diesel – Coligada** e o restante a **Camponorte Armazéns Gerais**.
  - Cabe mencionar que no encontro de contas do ativo e passivo a **CAMPOFERT COMÉRCIO E REPRESENTAÇÕES DE PRODUTOS AGRÍCOLAS LTDA** tem obrigações a pagar a empresas do **GRUPO** na importância de R\$ 11.813.538 (onze milhões, oitocentos e treze mil, quinhentos e trinta e oito reais).

46. O **Imobilizado bruto** manteve, até agosto de 2020, a importância de R\$ 1.307.088 (um milhão, trezentos e sete mil e oitenta e oito reais). Além disso, há o reconhecimento mensal das **Depreciações**, encerrando o período analisado apresentando R\$ 254.747 (duzentos e cinquenta e quatro mil, setecentos e quarenta e sete reais) em **Imobilizado líquido**.

Em R\$						
Balanco Patrimonial	mar/20	abr/20	mai/20	jun/20	jul/20	ago/20
<b>Ativo</b>	<b>44.676.944</b>	<b>36.974.441</b>	<b>32.140.107</b>	<b>29.889.333</b>	<b>35.133.565</b>	<b>35.329.722</b>
<b>Ativo Circulante</b>	<b>32.533.538</b>	<b>25.479.930</b>	<b>21.294.868</b>	<b>19.065.174</b>	<b>24.301.873</b>	<b>24.459.859</b>
Disponível	32.246	117.356	143.751	93.075	80.282	70.595
Clientes	12.356.558	13.274.348	12.540.289	9.688.641	8.844.647	7.148.252
Estoques	11.615.615	7.351.036	2.541.478	987.584	3.789.267	4.790.674
Adiantamentos a Fornecedores	5.872.108	2.025.623	3.361.347	5.550.168	8.845.905	9.702.680
Tributos a Recuperar	2.607.898	2.657.841	2.643.081	2.626.463	2.610.116	2.623.103
Outros Créditos	48.411	53.100	64.375	118.773	131.266	124.243
Despesas Antecipadas	703	626	547	470	391	312
<b>Ativo Não Circulante</b>	<b>12.143.406</b>	<b>11.494.511</b>	<b>10.845.239</b>	<b>10.824.159</b>	<b>10.831.692</b>	<b>10.869.863</b>
Partes Relacionadas	8.656.756	8.656.756	8.656.756	8.656.756	8.656.756	8.656.756
Clientes	2.845.461	2.500.451	1.848.639	1.831.131	1.842.236	1.899.330
Depósitos Judiciais	35.170	35.170	35.170	35.170	35.170	35.170
Adiantamentos	335.903	33.100	39.212	39.212	39.212	23.860
<b>Imobilizado</b>	<b>270.116</b>	<b>269.034</b>	<b>265.462</b>	<b>261.891</b>	<b>258.319</b>	<b>254.747</b>
Bens em uso	1.304.598	1.307.088	1.307.088	1.307.088	1.307.088	1.307.088
(-) Depreciação Acumulada	- 1.034.483	- 1.038.054	- 1.041.626	- 1.045.198	- 1.048.769	- 1.052.341

47. A **CAMPOFERT COMÉRCIO E REPRESENTAÇÕES DE PRODUTOS AGRÍCOLAS LTDA** apresentou, em agosto de 2020, endividamento na importância de R\$ 44.581.777 (quarenta e quatro milhões, quinhentos e oitenta e um mil, setecentos e setenta e sete reais), 3% menor que abril de 2020, dos quais 46% referem-se a obrigações com empresas do **GRUPO**, denominado **Partes Relacionadas**.

- Observa-se que os **Financiamentos** apresentaram aumento de R\$ 4.512.952 (quatro milhões, quinhentos e doze mil, novecentos e cinquenta e dois reais) em maio de 2020, tendo, nos meses de julho a agosto de 2020, apresentado redução de R\$ 3.303.169 (três milhões, trezentos e três mil, cento e sessenta e nove reais), onde tais movimentações são decorrentes principalmente a Duplicatas Descontadas, totalizando R\$ 1.404.265 (um milhão, quatrocentos e quatro mil, duzentos e sessenta e cinco reais), conforme ilustrado no quadro abaixo:

Brasil  
Rua Major Quedinho, 111 - 18º andar  
01050-030 - São Paulo  
www.lasproconsultores.com.br  
Fone: +55-11-3211-3010  
Fax: +55-11-3255-3727

Itália  
Edoardo Ricci Avvocati  
Via Visconti di Modrone n° 8/10  
20122 - Milão  
www.edoardoricci.it  
Fone: + 39-02 79 47 65  
Fax: + 39-02 78 44 97

# LASPRO CONSULTORES

Financiamentos	mar/20	abr/20	mai/20	jun/20	jul/20	ago/20
DUPLICATAS DESCONTADAS	5.338.575	86.067	4.822.792	4.822.792	1.855.794	1.548.465
BANCO ABC SA	20	20	20	20	20	20
BANCO SIFRA	143	-	-	-	-	-
(-) JUROS SOBRE DESCONTO DE DUPLICATAS	- 12.785	- -	223.773 -	115.379 -	6.502 -	144.221
<b>Total</b>	<b>5.325.952</b>	<b>86.087</b>	<b>4.599.039</b>	<b>4.707.433</b>	<b>1.849.312</b>	<b>1.404.265</b>

(\*) Dados extraídos dos balancetes mensais disponibilizados.

48. As obrigações com os **Fornecedores** apresentaram conjuntamente, de abril a junho de 2020, redução de R\$ 1.063.808 (um milhão, sessenta e três mil, oitocentos e oito reais), indicando maior volume de pagamentos de dívidas já constituídas, do que compras a prazo, tendo, nos meses de julho e agosto de 2020, acréscimo em R\$ 2.753.356 (dois milhões, setecentos e cinquenta e três mil, trezentos e cinquenta e seis reais) e R\$ 2.494.659 (dois milhões, quatrocentos e noventa e quatro mil, seiscentos e cinquenta e nove reais), respectivamente, indicando maior compras a prazo, do que pagamentos de dívidas já constituídas, encerrando agosto de 2020 com saldo de R\$ 6.420.602 (seis milhões, quatrocentos e vinte mil, seiscentos e dois reais). Ademais, foi disponibilizado relatório gerencial por fornecedor, sem data de vencimento, não passível de verificação.

49. Nota-se variações nos meses analisados, na rubrica **Provisões**, decorrentes da apropriação e baixas dos cálculos de Férias e 13º Salários, tendo saldo de R\$ 150.906 (cento e cinquenta mil, novecentos e seis reais) em agosto de 2020.

50. As obrigações relacionadas aos **Salários e Encargos Sociais** também apresentaram variação nos meses analisados, tendo o maior acréscimo em junho de 2020, de R\$ 175.484 (cento e setenta e cinco mil, quatrocentos e oitenta e quatro reais), em relação ao mês anterior, e maior decréscimo em julho de 2020, de R\$ 111.425 (cento e onze mil, quatrocentos e vinte e cinco reais), em relação a junho de 2020, relativos, em maior parte, a movimentação de Salários a Pagar, totalizando em agosto de 2020, saldo a pagar de R\$ 131.814 (cento e trinta e um mil, oitocentos e catorze reais), distribuídos da seguinte maneira:

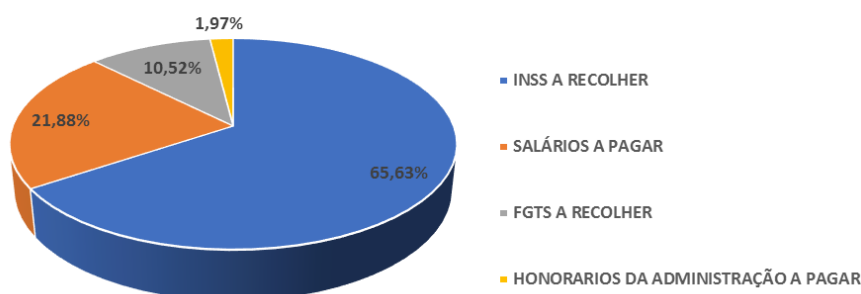
Brasil  
Rua Major Quedinho, 111 - 18º andar  
01050-030 - São Paulo  
www.lasproconsultores.com.br  
Fone: +55-11-3211-3010  
Fax: +55-11-3255-3727

72-891.1 CM / MM / JP

Itália  
Edoardo Ricci Avvocati  
Via Visconti di Modrone n° 8/10  
20122 - Milão  
www.edoardoricci.it  
Fone: + 39-02 79 47 65  
Fax: + 39-02 78 44 97



### Salários e Encargos a Pagar - Em Agosto/2020 (%)



51. As Obrigações Fiscais, de curto e longo prazo, montaram R\$ 817.264 (oitocentos e dezessete mil, duzentos e sessenta e quatro reais) em agosto de 2020, estando 31% maior que em abril de 2020, composto por:

- **Impostos e Taxas:** apresentou, de forma geral, entre abril a agosto de 2020, redução de R\$ 57.241 (cinquenta e sete mil, duzentos e quarenta e um reais), relativos principalmente ao pagamento de obrigação com FUNRURAL, totalizando débitos fiscais, em agosto de 2020, no montante de R\$ 4.576 (quatro mil, quinhentos e setenta e seis reais), sendo 90% do saldo relativos a IRRF sobre salários.
- **Parcelamentos** de curto prazo apresentaram, de abril a agosto de 2020, de forma geral, aumento de R\$ 60.576 (sessenta mil, quinhentos e setenta e seis reais), relativos em maior parte ao parcelamento ICMS, perfazendo a monta de R\$ 116.417 (cento e dezesseis mil, quatrocentos e dezessete reais). No longo prazo apresentou aumento, em julho de 2020, de R\$ 190.255 (cento e noventa mil, duzentos e cinquenta e cinco reais), perfazendo, em agosto de 2020, o montante de R\$ 696.271 (seiscentos e noventa e seis mil, duzentos e setenta e um reais).

52. No período de abril a agosto de 2020, observa-se, de forma geral, aumento de R\$ 61.178 (sessenta e um mil, cento e setenta e oito reais), no saldo de **Outras Obrigações**, relativos aos Adiantamentos de Clientes, totalizando a quantia de R\$ 852.267 (oitocentos e cinquenta e dois mil, duzentos e



sessenta e sete reais), dos quais, 89% referem-se aos Adiantamentos e 7% a Provisão Comissões sobre Vendas.

53. Apresentando redução em junho e julho de 2020, os valores devidos aos credores inscritos na Recuperação Judicial, de curto e longo prazo, somaram R\$ 14.044.245 (catorze milhões, quarenta e quatro mil, duzentos e quarenta e cinco reais) em agosto de 2020, sendo melhor relatado no tópico: **III - CUMPRIMENTO DO PLANO DE RECUPERAÇÃO JUDICIAL**, deste Relatório.

54. Com o **Patrimônio Líquido** a descoberto em R\$ 9.252.055 (nove milhões, duzentos e cinquenta e dois mil e cinquenta e cinco reais) em agosto de 2020, a Recuperanda reconheceu **Prejuízos Acumulados** no montante de R\$ 9.309.011 (nove milhões, trezentos e nove mil e onze reais), desde sua constituição até o encerramento do exercício corrente analisado.

Em R\$						
Balanco Patrimonial	mar/20	abr/20	mai/20	jun/20	jul/20	ago/20
<b>Passivo</b>	<b>44.676.944</b>	<b>36.974.441</b>	<b>32.140.107</b>	<b>29.889.333</b>	<b>35.133.565</b>	<b>35.329.722</b>
<b>Passivo Circulante</b>	<b>39.125.499</b>	<b>31.289.608</b>	<b>26.463.991</b>	<b>24.275.401</b>	<b>29.992.893</b>	<b>29.551.169</b>
Fornecedores	8.861.044	2.235.667	1.644.359	1.172.587	3.925.943	6.420.602
Provisões	115.147	116.775	134.584	146.912	133.894	150.906
Salários e Encargos Sociais	178.694	168.078	91.856	267.340	155.915	131.814
Financiamentos	5.325.952	86.087	4.599.039	4.707.433	1.849.312	1.404.265
Impostos e Taxas	155.421	61.817	5.210	8.269	7.134	4.576
Impostos Parcelados	76.991	55.841	56.562	57.283	135.012	116.417
Partes Relacionadas	23.468.998	27.774.226	18.777.392	17.228.897	23.110.898	20.470.294
Outras Obrigações	943.224	791.089	1.154.961	686.651	674.758	852.267
Recuperação Judicial	29	29	29	29	29	29
<b>Passivo Não Circulante</b>	<b>14.603.345</b>	<b>14.603.345</b>	<b>14.603.345</b>	<b>14.875.843</b>	<b>15.030.608</b>	<b>15.030.608</b>
Impostos Parcelados	506.016	506.016	506.016	506.016	696.271	696.271
Recuperação Judicial	14.097.329	14.097.329	14.097.329	14.079.707	14.044.216	14.044.216
Provisões				290.121	290.121	290.121
<b>Patrimônio Líquido</b>	<b>- 9.051.900</b>	<b>- 8.918.512</b>	<b>- 8.927.229</b>	<b>- 9.261.911</b>	<b>- 9.889.936</b>	<b>- 9.252.055</b>
Capital Social	350.000	350.000	350.000	350.000	350.000	350.000
Reservas	- 21.250	- 21.250	- 21.250	- 21.250	- 293.043	- 293.043
Lucros ou Prejuízos Acumulados	- 9.161.838	- 9.161.838	- 9.161.838	- 9.161.838	- 9.161.838	- 9.161.838
<b>Resultado do exercício</b>	<b>- 218.812</b>	<b>- 85.423</b>	<b>- 94.141</b>	<b>- 428.823</b>	<b>- 785.054</b>	<b>- 147.173</b>

55. Com base nas informações patrimoniais supra, pôde-se proceder a análise dos índices de liquidez, como segue:

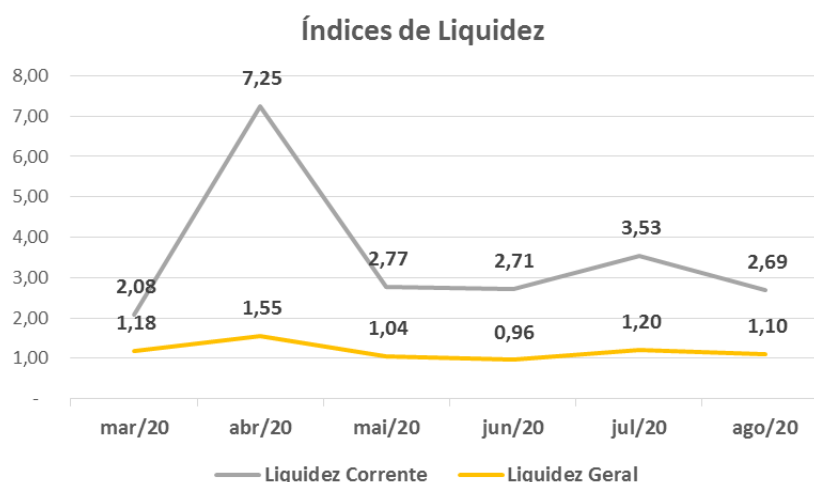
- A **Liquidez Corrente** apresentou pico, em abril de 2020, seguido de redução, em maio de 2020, e aumentos mensais nos meses seguintes, decorrente, principalmente, de movimentações com fornecedores, mantendo situação

Brasil  
Rua Major Quedinho, 111 - 18º andar  
01050-030 - São Paulo  
www.lasproconsultores.com.br  
Fone: +55-11-3211-3010  
Fax: +55-11-3255-3727

Itália  
Edoardo Ricci Avvocati  
Via Visconti di Modrone n° 8/10  
20122 - Milão  
www.edoardoricci.it  
Fone: + 39-02 79 47 65  
Fax: + 39-02 78 44 97

satisfatória, tendo em vista a capacidade de quitação de R\$ 2,69 (dois reais, sessenta e nove centavos) para cada real devido em curto prazo ao utilizar os ativos correntes do mesmo período.

- A **Liquidez Geral** apresentou variação ao longo dos últimos seis meses analisados, em virtude da movimentação de fornecedores, estoques e clientes, encerrando agosto de 2020, com R\$ 1,10 (um real e dez centavos) para cada real de dívida constituída, ao utilizar seus ativos de curto e longo prazo para fazer frente a eles, mantendo situação satisfatória.



(\*) Para a base de cálculo dos indicadores de liquidez, foram desconsiderados os montantes decorrentes de operações entre Partes Relacionadas.

- O **Endividamento** mantém situação insatisfatória, tendo em vista que suas obrigações ultrapassam em 26% seus bens e direitos.
  - Observa-se, nos meses analisados, aumento nas dívidas de curto e longo prazo, até junho de 2020, e redução nos meses seguintes, encerrando com índice de 126%.

Índice	mar/20	abr/20	mai/20	jun/20	jul/20	ago/20
Endividamento	120%	124%	128%	131%	128%	126%

**B. Demonstração do Resultado do Exercício**

56. O faturamento da **CAMPOFERT COMÉRCIO E REPRESENTAÇÕES DE PRODUTOS AGRÍCOLAS** sofre oscilações em virtude da flutuação do mercado agrícola.

57. De janeiro a agosto de 2020, atingiu **Receitas** na importância de R\$ 35.084.920 (trinta e cinco milhões, oitenta e quatro mil, novecentos e vinte reais), tendo apresentando maior volume de venda em abril de 2020, de R\$ 8.592.226 (oito milhões, quinhentos e noventa e dois mil, duzentos e vinte e seis reais), e menor, em julho de 2020, de R\$ 480.399 (quatrocentos e oitenta mil, trezentos e noventa e nove reais). No mês de agosto faturou R\$ 4.403.842 (quatro milhões, quatrocentos e três mil, oitocentos e quarenta e dois reais).

- Ademais, observa-se crescimento de 105% na receita auferida até agosto de 2020, em relação a receita obtida no mesmo período do exercício anterior.

58. Após as deduções dos “impostos incidentes” e “devoluções”, apresentou, em agosto de 2020, **Receita Líquida** na importância de R\$ 33.866.509 (trinta e três milhões, oitocentos e sessenta e seis mil, quinhentos e nove reais).

59. Os **Custos** consumiram 83% da receita líquida auferida, no período de janeiro a agosto de 2020, perfazendo o montante de R\$ 28.117.383 (vinte e oito milhões, cento e dezessete mil, trezentos e oitenta e três reais), contribuindo para o resultado deficitário.

60. As **Despesas Operacionais** são representadas pelas despesas “gerais” e “com pessoal”, somando R\$ 3.635.137 (três milhões, seiscentos e trinta e cinco mil, cento e trinta e sete reais) de forma acumulada de janeiro a agosto de 2020.

- Nota-se, nas **Despesas Gerais**, acréscimo, em abril de 2020, de R\$ 403.749 (quatrocentos e três mil, setecentos e quarenta e nove reais), seguido por

decréscimo de R\$ 704.810 (setecentos e quatro mil, oitocentos e dez reais) conjuntamente nos meses de maio a julho de 2020, tendo, em agosto de 2020, apresentado aumento de R\$ 380.430 (trezentos e oitenta mil, quatrocentos e trinta reais), onde, tais movimentações, decorreram principalmente à gastos com “Fretes sobre Vendas”, perfazendo saldo de R\$ 2.833.876 (dois milhões, oitocentos e trinta e três mil, oitocentos e setenta e seis reais) até agosto de 2020.

- As **Despesas com Pessoal** reconheceram, até agosto de 2020, gastos na importância de R\$ 801.261 (oitocentos e um mil, duzentos e sessenta e um reais), sendo que 56% estão relacionados aos “Salários”.

61. Apresentando, de forma geral, redução nos meses analisados as **Despesas Financeiras** montaram, acumuladamente, gastos no valor de R\$ 3.362.447 (três milhões, trezentos e sessenta e dois mil, quatrocentos e quarenta e sete reais), dos quais, 59% referem-se ao reconhecimento de “Perda no Recebimento de Créditos”, realizados, em maior parte, no mês de fevereiro de 2020.

- As Despesas Financeiras ultrapassaram em R\$ 1.248.458 (um milhão, duzentos e quarenta e oito mil, quatrocentos e cinquenta e oito reais) o Resultado Operacional Líquido auferido no mesmo período, contribuindo para o prejuízo.

62. As **Receitas Financeiras** somaram R\$ 1.187.892 (um milhão, cento e oitenta e sete mil, oitocentos e noventa e dois reais) até agosto de 2020, dos quais 72% foi auferido através de “Recebimento de Crédito”, conforme identificado no balancete contábil do período analisado.

63. As **Outras Despesas/Receitas** montaram R\$ 82.969 (oitenta e dois mil, novecentos e sessenta e nove reais), de janeiro a agosto de 2020, referente a despesas indedutíveis.

64. O **Resultado do Exercício** corrente analisado foi deficitário, apresentando **Prejuízo Contábil** de R\$ 147.173 (cento e quarenta e sete mil, cento e setenta e três reais) até agosto de 2020.

- Observa-se **Resultado positivo** em abril de 2020, relativo ao aumento significativo na venda, e, em agosto de 2020, ocasionado pelo menor custo, tendo este consumido 73% da receita líquida.
- É interessante ressaltar que os custos continuam sendo o maior dispêndio da **CAMPOFERT COMÉRCIO E REPRESENTAÇÕES DE PRODUTOS AGRÍCOLAS LTDA**, sendo responsável pela absorção de grande parte da receita líquida, restando pouca margem para cobrir todas as despesas operacionais e não operacionais. Além disso, o reconhecimento contábil das “Perdas no Recebimento de Créditos”, alocados em despesas financeiras, contribuiu para o resultado deficitário, no período analisado.

R\$ - Mensal

Demonstração do Resultado	mar/20	abr/20	mai/20	jun/20	jul/20	ago/20	2020
<b>Receita Bruta</b>	<b>5.445.168</b>	<b>8.592.226</b>	<b>6.915.280</b>	<b>2.508.046</b>	<b>480.399</b>	<b>4.403.842</b>	<b>35.084.920</b>
Venda de Mercadoria	5.445.168	8.556.191	6.915.280	2.501.515	480.399	4.403.842	35.042.354
Prestação de Serviços	-	36.035	-	6.531	-	-	42.566
(-) Devoluções	- 228.457	- 217.229	- 605.927	- 71.303	-	-	- 1.202.739
(-) Impostos	- 105	- 4.480	-	- 8.013	-	-	- 15.671
<b>Receita Líquida</b>	<b>5.216.605</b>	<b>8.370.517</b>	<b>6.309.353</b>	<b>2.428.730</b>	<b>480.399</b>	<b>4.403.842</b>	<b>33.866.509</b>
(-) Custos	- 4.629.857	- 7.064.879	- 5.176.503	- 2.061.737	- 599.143	- 3.215.522	- 28.117.383
<b>Resultado Operacional Bruto</b>	<b>586.748</b>	<b>1.305.638</b>	<b>1.132.850</b>	<b>366.993</b>	<b>118.744</b>	<b>1.188.320</b>	<b>5.749.126</b>
<b>Despesas Operacionais</b>	<b>- 445.391</b>	<b>- 825.032</b>	<b>- 687.698</b>	<b>- 585.439</b>	<b>- 125.248</b>	<b>- 516.893</b>	<b>- 3.635.137</b>
(-) Despesa com pessoal	- 112.198	- 88.090	- 110.265	- 118.957	- 93.116	- 104.331	- 801.261
(-) Despesas gerais	- 333.193	- 736.942	- 577.433	- 466.482	- 32.132	- 412.562	- 2.833.876
<b>Resultado Operacional Líquido</b>	<b>141.357</b>	<b>480.606</b>	<b>445.153</b>	<b>- 218.446</b>	<b>- 243.992</b>	<b>671.427</b>	<b>2.113.990</b>
(-) Despesa financeira	- 377.198	- 387.311	- 498.370	- 133.129	- 136.095	- 150.872	- 3.362.447
Receita financeira	108.731	40.094	52.539	24.932	23.857	117.326	1.187.892
<b>Resultado Financeiro</b>	<b>- 268.467</b>	<b>- 347.217</b>	<b>- 445.831</b>	<b>- 108.197</b>	<b>- 112.239</b>	<b>- 33.546</b>	<b>- 2.174.556</b>
<b>Resultado Não Operacional</b>	<b>- 12.752</b>	<b>-</b>	<b>- 8.039</b>	<b>- 8.039</b>	<b>-</b>	<b>-</b>	<b>- 82.969</b>
Outras Despesas	- 12.752	-	- 8.039	- 8.039	-	-	- 82.969
<b>Resultado antes do IR e CSLL</b>	<b>- 139.862</b>	<b>133.388</b>	<b>- 8.717</b>	<b>- 334.682</b>	<b>- 356.231</b>	<b>637.881</b>	<b>- 143.535</b>
(-) Provisão para IR e CSLL	8	-	-	-	-	-	3.638
<b>Resultado Líquido do Exercício</b>	<b>- 139.854</b>	<b>133.388</b>	<b>- 8.717</b>	<b>- 334.682</b>	<b>- 356.231</b>	<b>637.881</b>	<b>- 147.173</b>

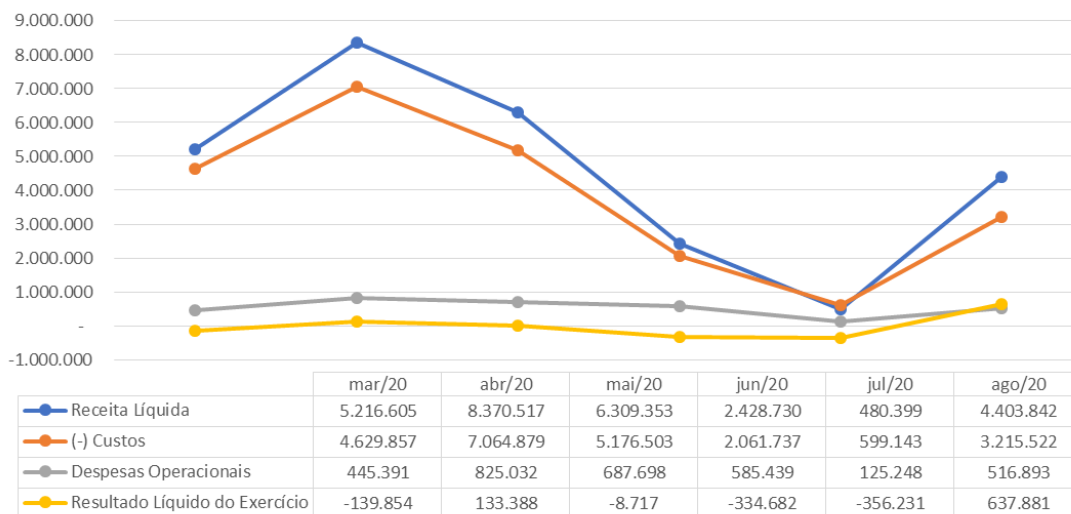
65. Em análise ao **Resumo da DRE**, temos:

Brasil  
Rua Major Quedinho, 111 - 18º andar  
01050-030 - São Paulo  
www.lasproconsultores.com.br  
Fone: +55-11-3211-3010  
Fax: +55-11-3255-3727

Itália  
Edoardo Ricci Avvocati  
Via Visconti di Modrone n° 8/10  
20122 - Milão  
www.edoardoricci.it  
Fone: + 39-02 79 47 65  
Fax: + 39-02 78 44 97

# LASPRO CONSULTORES

## Resumo da DRE (R\$)



- **Receita Líquida X Custos:** Nota-se que os Custos acompanharam a flutuação da Receita Líquida, indicando que os Custos estão diretamente ligados a operação. Contudo, observa-se que no mês de julho de 2020, pontualmente, os Custos ultrapassaram Receita Líquida auferida.
- **Receita Líquida X Despesas Operacionais:** Observa-se apesar da flutuação da Receita Líquida, as Despesas Operacionais apresentaram tendência decrescente de abril a junho de 2020, período de maior isolamento causado pela pandemia do COVID-19, tendo nos meses seguintes gradativo aumento mensal. Dessa maneira, as Despesas Operacionais, não estão diretamente relacionadas com a Receita Líquida auferida.
- **Receita Líquida X Resultado:** O Resultado auferido não apresentou a mesma tendência que a Receita Líquida, demonstrando linearidade, tendo em vista que os custos, que absorvem grande parte do faturamento, mantem-se em mesma tendência, restando pouca margem para absorção das despesas que se mantiveram estáveis durante o período analisado.



### C. Fluxo de Caixa

66. Foi solicitado o **Fluxo de Caixa**, segundo os gestores, o mesmo está sendo elaborado.

### D. Funcionários

67. Foram apresentados dados relativos a funcionários, tais como: resumo de folha de pagamento, provisão de férias e de 13º salário, GFIP e guias de impostos com o respectivo comprovante de pagamento de FGTS, INSS e IRRF do período analisado.

68. Conforme resumo da folha de pagamento, encerrou em agosto de 2020, com 15 (quinze) colaboradores.

Com. Rep. Prod. Agrícolas	mar/20	abr/20	mai/20	jun/20	jul/20	ago/20
Saldo Inicial	14	13	15	15	15	15
Admissão	-	2	-	-	-	-
Demissão	1	-	-	-	-	-
Saldo	13	15	15	15	15	15

**Fonte:** Resumo das folhas de pagamentos (colaboradores).

### E. Impostos

69. Foram apresentados os livros de apuração do ICMS, livros de entradas e saídas e os recolhimentos do período analisado de: PCC e ICMS diferencial de alíquota.

## II.3. CAMPOFERT DIESEL LTDA.

### A. Balanço Patrimonial

70. No transcorrer dos meses analisados, de forma geral, houve redução de R\$ 2.284 (dois mil, duzentos e oitenta e quatro reais), no

Brasil  
Rua Major Quedinho, 111 - 18º andar  
01050-030 - São Paulo  
www.lasproconsultores.com.br  
Fone: +55-11-3211-3010  
Fax: +55-11-3255-3727

Itália  
Edoardo Ricci Avvocati  
Via Visconti di Modrone n° 8/10  
20122 - Milão  
www.edoardoricci.it  
Fone: + 39-02 79 47 65  
Fax: + 39-02 78 44 97



**Disponível**, perfazendo, em agosto de 2020, a importância de R\$ 3.232 (três mil, duzentos e trinta e dois reais), dos quais 97% referem-se a recursos financeiros mantidos junto ao banco “Caixa Econômica Federal”.

- Não foram disponibilizados os extratos bancários, não sendo possível validar os saldos contábeis apresentados.

71. Os valores a receber de **Cientes**, alocados em conta de curto e longo prazo, somaram recebíveis líquidos na quantia de R\$ 733.550 (setecentos e trinta e três mil, quinhentos e cinquenta reais) em agosto de 2020, estando 2% menor que o saldo apresentado em abril de 2020.

- Os **Cientes** de curto prazo é composto pelas alíneas: Duplicatas a Receber, Títulos a Receber, Ajuizados a Receber e Juros a Transcorrer – redutora.
  - Apresentaram aumento de R\$ 995 (novecentos e noventa e cinco reais), de maio a julho de 2020, decorrentes de juros a transcorrer - renegociação e redução de R\$ 8.875 (oito mil, oitocentos e setenta e cinco reais) em agosto de 2020, decorrente de títulos a receber, perfazendo recebíveis de R\$ 337.152 (trezentos e trinta e sete mil, cento e cinquenta e dois reais), sendo 73% alocados como Duplicatas a Receber. Ademais, foi disponibilizado relatório denominado “lista de saldo de clientes”, sem menção dos vencimentos, com mesmo saldo apresentado na contabilidade.
- No longo prazo apresentou decréscimo de 4% em agosto de 2020, em relação a abril de 2020, decorrente do recebimento de Títulos a Receber, somando recebíveis na importância de R\$ 396.398 (trezentos e noventa e seis mil, trezentos e noventa e oito reais), dos quais, 91% referem-se a Duplicatas a Receber.

72. As **Partes Relacionadas** alocadas no ativo não circulante, montaram R\$ 2.082.193 (dois milhões, oitenta e dois mil, cento e noventa e três reais) em agosto de 2020, correspondendo a 71% do ativo total.

- Nota-se, em agosto de 2020, aumento de R\$ 4.395 (quatro mil, trezentos e noventa e cinco reais), relativos a empresa **Campofert Agro**, sendo 99,8% do saldo pertencente ao mesmo.
- Nota-se, no passivo circulante, que os débitos relativos as **Partes Relacionadas** apresentaram redução de 1% de abril a agosto de 2020, totalizando a importância de R\$ 1.172.636 (um milhão, cento e setenta e dois mil, seiscentos e trinta e seis reais), sendo 100% devido a **Campofert Comercio Industria Exp E Imp – Coligada**.
  - Cabe mencionar que no encontro de contas do ativo e passivo a **CAMPOFERT DIESEL LTDA** tem recebíveis de empresas do **GRUPO** na importância de R\$ 909.558 (novecentos e nove mil, quinhentos e cinquenta e oito reais).

73. Sem apresentar movimentações de aquisições e/ou baixas de bens patrimoniais, o **Imobilizado** montou R\$ 20.425 (vinte mil, quatrocentos e vinte e cinco reais) líquidos de **Depreciações** em agosto de 2020.

Em R\$						
Balanco Patrimonial	mar/20	abr/20	mai/20	jun/20	jul/20	ago/20
<b>Ativo</b>	<b>3.007.518</b>	<b>2.977.089</b>	<b>2.974.827</b>	<b>2.974.497</b>	<b>2.973.453</b>	<b>2.952.051</b>
<b>Ativo Circulante</b>	<b>492.695</b>	<b>463.199</b>	<b>461.871</b>	<b>462.474</b>	<b>462.364</b>	<b>453.035</b>
Disponível	6.003	5.516	3.860	4.139	3.686	3.232
Clientes	374.042	345.033	345.360	345.685	346.028	337.152
Estoques	101.396	101.396	101.396	101.396	101.396	101.396
Adiantamentos	760	760	760	760	760	760
Tributos a Recuperar	8.734	8.734	8.734	8.734	8.734	8.734
Outros Créditos	1.760	1.760	1.760	1.760	1.760	1.760
<b>Ativo Não Circulante</b>	<b>2.514.823</b>	<b>2.513.890</b>	<b>2.512.957</b>	<b>2.512.023</b>	<b>2.511.090</b>	<b>2.499.016</b>
Partes Relacionadas	2.077.798	2.077.798	2.077.798	2.077.798	2.077.798	2.082.193
Clientes LP	411.933	411.933	411.933	411.933	411.933	396.398
<b>Imobilizado</b>	<b>25.092</b>	<b>24.159</b>	<b>23.225</b>	<b>22.292</b>	<b>21.359</b>	<b>20.425</b>
Bens em uso	118.700	118.700	118.700	118.700	118.700	118.700
(-) Depreciação	- 93.608	- 94.541	- 95.475	- 96.408	- 97.342	- 98.275

74. A **CAMPOFERT DIESEL LTDA** não apresentou variações expressivas no exercício corrente analisado, montando endividamento total de R\$ 1.869.628 (um milhão, oitocentos e sessenta e nove mil, seiscentos e vinte e oito reais) em agosto de 2020, distribuídos da seguinte maneira:

Brasil  
Rua Major Quedinho, 111 - 18º andar  
01050-030 - São Paulo  
www.lasproconsultores.com.br  
Fone: +55-11-3211-3010  
Fax: +55-11-3255-3727

Itália  
Edoardo Ricci Avvocati  
Via Visconti di Modrone n° 8/10  
20122 - Milão  
www.edoardoricci.it  
Fone: + 39-02 79 47 65  
Fax: + 39-02 78 44 97

- 63% referem-se a obrigações com empresas do **GRUPO**, denominado **Partes Relacionadas**, já comentado neste Relatório.
- 19% são relativos aos valores devidos aos credores inscritos na Recuperação Judicial, de longo prazo, dos quais apresentou redução em junho de 2020 de R\$ 6.894 (seis mil, oitocentos e noventa e quatro reais), perfazendo o saldo, em agosto de 2020, de R\$ 355.394 (trezentos e cinquenta e cinco mil, trezentos e noventa e quatro reais), sendo relatado no tópico: **III - CUMPRIMENTO DO PLANO DE RECUPERAÇÃO JUDICIAL**, deste Relatório.
- 14% correspondem aos débitos com **Fornecedores**, equivalente a R\$ 262.527 (duzentos e sessenta e dois mil, quinhentos e vinte e sete reais) em agosto de 2020.
  - Foi disponibilizado relatório gerencial por fornecedor, sem data de vencimento, não passível de verificação.
- 4% referem-se a **Outras Obrigações**, no montante de R\$ 79.072 (setenta e nove mil e setenta e dois reais) em agosto de 2020, dos quais, 88% estão alocados em Adiantamentos de Clientes e o restante em Provisão Comissão sobre Vendas.

75. O **Patrimônio Líquido** montou R\$ 1.082.422 (um milhão, oitenta e dois mil, quatrocentos e vinte e dois reais) em agosto de 2020.

- As oscilações mensais na rubrica foram decorrentes dos **Resultados** auferidos, sendo reconhecido a quantia de R\$ 482.422 (quatrocentos e oitenta e dois mil, quatrocentos e vinte e dois reais) relativos a **Lucros Acumulados** no final do período analisado.

# LASPRO

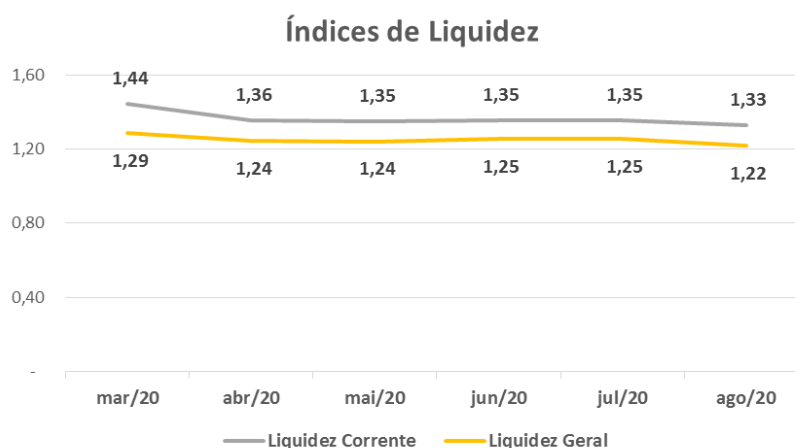
## CONSULTORES

Em R\$

Balço Patrimonial	mar/20	abr/20	mai/20	jun/20	jul/20	ago/20
<b>Passivo</b>	<b>3.007.517</b>	<b>2.977.088</b>	<b>2.974.826</b>	<b>2.974.496</b>	<b>2.973.452</b>	<b>2.952.050</b>
<b>Passivo Circulante</b>	<b>1.556.942</b>	<b>1.527.422</b>	<b>1.527.422</b>	<b>1.535.422</b>	<b>1.535.422</b>	<b>1.514.234</b>
Fornecedores	262.527	262.527	262.527	262.527	262.527	262.527
Outras Obrigações	79.072	79.072	79.072	79.072	79.072	79.072
Partes Relacionadas	1.215.343	1.185.823	1.185.823	1.193.823	1.193.823	1.172.636
<b>Passivo Não Circulante</b>	<b>362.288</b>	<b>362.288</b>	<b>362.288</b>	<b>355.394</b>	<b>355.394</b>	<b>355.394</b>
Recuperação Judicial	362.288	362.288	362.288	355.394	355.394	355.394
<b>Patrimônio Líquido</b>	<b>1.088.288</b>	<b>1.087.378</b>	<b>1.085.116</b>	<b>1.083.680</b>	<b>1.082.637</b>	<b>1.082.422</b>
Capital Social	600.000	600.000	600.000	600.000	600.000	600.000
Lucros ou Prejuízos acumulados	488.404	488.404	488.404	488.404	488.404	488.404
<b>Resultado do Exercício</b>	- 116	- 1.026	- 3.287	- 4.723	- 5.767	- 5.982

76. Com base nas informações patrimoniais supra, pôde-se proceder a análise dos índices de liquidez, como segue:

- Com reduções nos meses analisados, a **Liquidez Corrente** apresentou, em agosto de 2020, capacidade de quitação de R\$ 1,33 (um real e trinta e três centavos) para cada real devido em curto prazo ao utilizar os ativos correntes, demonstrando situação satisfatória.
- A **Liquidez Geral** também apresentou reduções, decorrente do decréscimo ocorrido no ativo total, contudo manteve situação satisfatória, tendo em vista a capacidade de quitação de R\$ 1,22 (um real e vinte e dois centavos) para cada real de dívida constituída, ao utilizar seus ativos de curto e longo prazo, em agosto de 2020.



Brasil  
Rua Major Quedinho, 111 - 18º andar  
01050-030 - São Paulo  
www.lasproconsultores.com.br  
Fone: +55-11-3211-3010  
Fax: +55-11-3255-3727

72-891.1 CM / MM / JP

Itália  
Edoardo Ricci Avvocati  
Via Visconti di Modrone n° 8/10  
20122 - Milão  
www.edoardoricci.it  
Fone: + 39-02 79 47 65  
Fax: + 39-02 78 44 97

(\*) Para a base de cálculo dos indicadores de liquidez, foram desconsiderados os montantes decorrentes de operações entre Partes Relacionadas.

- Com leve aumento em maio de 2020, e leve redução em agosto de 2020, o **Endividamento** encerrou o período analisado, com capacidade de quitação das dívidas constituídas, recorrendo a desmobilização própria, e não sendo necessário o auxílio financeiro de terceiros, tendo em vista que o passivo total representou 63% do ativo total.

Índice	mar/20	abr/20	mai/20	jun/20	jul/20	ago/20
Endividamento	64%	63%	64%	64%	64%	63%

## B. Demonstração do Resultado do Exercício

77. Não houve aferição de **Receita** no exercício corrente analisado, sendo as receitas advindas integralmente das **Receita Financeiras**, montando R\$ 12.618 (doze mil, seiscentos e dezoito reais) até agosto de 2020, oriundas de provisões de Juros – Renegociação.

78. As **Despesas Gerais** totalizaram R\$ 13.242 (treze mil, duzentos e quarenta e dois reais), dos quais, 56% referem-se a Depreciações, 35% a gastos com “taxas poder público” e o restante com “assessorias e consultorias”.

79. 79% das **Despesas Financeiras** são decorrentes de despesas com Perdas no Recebimento de Créditos, tendo saldo de R\$ 5.358 (cinco mil, trezentos e cinquenta e oito reais), de janeiro a agosto de 2020.

80. O **Resultado** apurado até agosto de 2020 foi deficitário, em virtude da ausência de faturamento, apresentando **Prejuízo Contábil** de R\$ 5.982 (cinco mil, novecentos e oitenta e dois reais).

# LASPRO CONSULTORES

Em R\$ - Mensal

Demonstração do resultado	mar/20	abr/20	mai/20	jun/20	jul/20	ago/20	2020
Resultado Operacional Bruto	-	-	-	-	-	-	-
Despesas Operacionais	- 1.778	- 1.334	- 2.521	- 1.370	- 1.318	- 1.318	- 13.242
(-) Despesas gerais	- 1.778	- 1.334	- 2.521	- 1.370	- 1.318	- 1.318	- 13.242
Resultado Operacional Líquido	- 1.778	- 1.334	- 2.521	- 1.370	- 1.318	- 1.318	- 13.242
(-) Despesa financeira	- 1.811	- 86	- 69	- 390	- 69	- 69	- 5.358
Receita financeira	4.803	511	328	325	343	1.172	12.618
Resultado Financeiro	2.992	425	259	66	274	1.103	7.260
Resultado antes do IR e CSLL	1.214	909	2.262	1.436	1.044	215	5.982
(-) Provisão para IR e CSLL	-	-	-	-	-	-	-
Resultado Líquido do Exercício	1.214	909	2.262	1.436	1.044	215	5.982

81. Não foi possível a análise do **Resumo da DRE**, haja vista que não houve faturamento no período analisado.

## C. Fluxo de Caixa

82. Foi solicitado o Fluxo de Caixa que, segundo os gestores, está sendo elaborado.

## D. Funcionários

83. Não há funcionários registrados na **CAMPOFERT DIESEL LTDA.**

## E. Impostos

84. Foram apresentados os livros de apuração ICMS, sem movimentação de faturamento.

## II.4. CAMPOFERT ARMAZÉNS GERAIS LTDA.

### A. Balanço Patrimonial

85. O **Disponível** apresentou, conjuntamente nos meses analisados, decréscimo de R\$ 32.534 (trinta e dois mil, quinhentos e trinta e

Brasil  
Rua Major Quedinho, 111 - 18º andar  
01050-030 - São Paulo  
www.lasproconsultores.com.br  
Fone: +55-11-3211-3010  
Fax: +55-11-3255-3727

Itália  
Edoardo Ricci Avvocati  
Via Visconti di Modrone n° 8/10  
20122 - Milão  
www.edoardoricci.it  
Fone: + 39-02 79 47 65  
Fax: + 39-02 78 44 97



quatro reais), encerrando em agosto de 2020, R\$ 96.249 (noventa e seis mil, duzentos e quarenta e nove reais), distribuídos da seguinte maneira:

- **Caixa** manteve o saldo de R\$ 72.124 (setenta e dois mil, cento e vinte e quatro reais) em agosto de 2020, equivalentes a 75% das disponibilidades.
  - Não foram disponibilizados os controles de caixa, com o intuito de suportar os saldos contábeis apresentados.
- Através dos balancetes mensais disponibilizados, identificou-se alta movimentação financeira nos recursos mantidos em **Bancos Conta Movimento**, sendo, em maio de 2020, de aproximadamente R\$ 1,1 (um milhão e cem mil reais), enquanto que, em junho de 2020, foi de aproximadamente R\$ 540 mil (quinhentos e quarenta mil reais), entre entradas e saídas, sendo o principal responsável pelas variações ocorridas na rubrica. Encerrou o exercício corrente analisado, com a importância de R\$ 21.298 (vinte e um mil, duzentos e noventa e oito reais).
  - Não foram disponibilizados os extratos bancários, não sendo possível validar os saldos contábeis apresentados.
  - Existem **Cheques Emitidos e Não Compensados** na importância de R\$ 1.609 (um mil, seiscentos e nove reais) em agosto de 2020, redutora das disponibilidades.
- As **Aplicações Financeiras** apresentaram, de maneira geral, acréscimos de R\$ 2.091 (dois mil e noventa e um reais) de abril a agosto de 2020, atingindo saldo de R\$ 4.436 (quatro mil, quatrocentos e trinta e seis reais).
  - Não foram disponibilizados os extratos bancários, não sendo possível validar os saldos contábeis apresentados.

86. Os valores a receber de **Clientes** apresentaram, de forma geral, aumento de R\$ 2.021.188 (dois milhões, vinte e um mil, cento e oitenta e oito reais), entre abril a agosto de 2020, indicando maior volume de negociações de venda a prazo, condizente com o crescimento do faturamento do mesmo período, somando recebíveis de R\$ 2.069.827 (dois milhões, sessenta e nove mil, oitocentos e vinte e sete reais), em agosto de 2020.

# LASPRO

## CONSULTORES

- Foi disponibilizado relatório denominado “lista de saldo de clientes”, sem menção dos vencimentos, condizentes com os saldos apresentados.

87. No período de abril a agosto de 2020, apresentou, de forma geral, redução de R\$ 29.556 (vinte e nove mil, quinhentos e cinquenta e seis reais) nos **Estoques**, formando o saldo de R\$ 152.160 (cento e cinquenta e dois mil, cento e sessenta reais), dos quais, 72% referem-se a Suprimentos, 20% a Lenha, e o restante a Embalagens. Ademais, nota-se movimentação em agosto de 2020, de R\$ 35.660.734 (trinta e cinco milhões, seiscentos e sessenta mil, setecentos e trinta e quatro reais), relacionados a Estoque de Terceiros em Nosso Poder, que transitam entre alíneas da rubrica de Estoques e finalizam o período com efeito zero, ou seja, saldo zerado.

- Existe a alínea de transitórias (conta redutora), encerrando, em agosto de 2020, com R\$ 7.213 (sete mil, duzentos e treze reais).
- Foi disponibilizado relatório de controle de estoques, totalizando R\$ 11.222.059 (onze milhões, duzentos e vinte e dois mil e cinquenta e nove reais), em agosto de 2020, condizentes com os saldos apresentados, desconsiderando a alínea redutora denominada Estoque de Terceiros em Nosso Poder.

DESCRIÇÃO	AGOSTO FECHAMENTO
<b>ESTOQUES</b>	<b>152.160</b>
<b>ESTOQUE PRÓPRIO</b>	<b>159.373</b>
ESTOQUE DE SORGO	0,00
ESTOQUE DE PRODUTOS AGROPECUÁRIOS	0,00
ESTOQUE DE LENHA	29.982
ESTOQUE DE SUPRIMENTOS	109.451
ESTOQUE DE EMBALAGENS	19.940
<b>ESTOQUE DE TERCEIROS</b>	<b>0,00</b>
(-) ESTOQUE DE TERCEIROS EM NOSSO PODER	-11.062.686
ESTOQUE DE TERCEIROS EM NOSSO PODER - SOJA	169.413
ESTOQUE DE TERCEIROS EM NOSSO PODER - MILHO	6.546.997
ESTOQUE DE TERCEIROS EM NOSSO PODER - SORGO	4.278.038
ESTOQUE DE TERCEIROS EM NOSSO PODER - SUBPRODUTOS	15.341
ESTOQUE DE TERCEIROS EM NOSSO PODER - PRODUTOS AGROPECUÁRIOS	52.897
<b>TRANSITORIAS</b>	<b>-7.213</b>
DESPESA DE COMPRA PARA PRODUTO	0,00
(-+) TRANSITORIA ESTOQUE	-7.213

Brasil  
Rua Major Quedinho, 111 - 18º andar  
01050-030 - São Paulo  
www.lasproconsultores.com.br  
Fone: +55-11-3211-3010  
Fax: +55-11-3255-3727

Itália  
Edoardo Ricci Avvocati  
Via Visconti di Modrone n° 8/10  
20122 - Milão  
www.edoardoricci.it  
Fone: + 39-02 79 47 65  
Fax: + 39-02 78 44 97

88. Os valores atribuídos a rubrica de **Adiantamentos a Fornecedores** são decorrentes de aquisições de insumos, pagos de forma antecipada aos fornecedores de matéria-prima, com o intuito de manter a operação dos seus negócios. Apresentou, em agosto de 2020, redução de R\$ 6.000 (seis mil reais), totalizando no mês, o montante de R\$ 79.250 (setenta e nove mil, duzentos e cinquenta reais).

89. Entre o período de abril a agosto de 2020, houve aumento de R\$ 26.448 (vinte e seis mil, quatrocentos e quarenta e oito reais) nos **Outros Créditos**, perfazendo saldo de R\$ 38.541 (trinta e oito mil, quinhentos e quarenta e um reais), dos quais 61% referem-se a adiantamento de salários e ordenados, 25% referem-se a Depósito Recursal/Judicial e o restante a Antecipação de Férias, sendo a maior movimentação decorrente no período analisado, relativos a adiantamento de salários e ordenados.

90. Os valores a receber de **Partes Relacionadas**, alocadas no ativo não circulante, não apresentaram variação significativa, montando saldo de R\$ 8.820.713 (oito milhões, oitocentos e vinte mil, setecentos e treze reais), em agosto de 2020, distribuídos em:

<b>Partes Relacionadas</b>	<b>ago/20</b>
CAMPOFERT DE MIGUELOPOLIS INS COM EXP E IMP	6.591.332
CAMPOFERT AGRO - COLIGADA	2.229.240
CAMPONORTE ARMAZENS GERAIS LTDA	141
<b>Total</b>	<b>8.820.713</b>

(\*) Dados extraídos dos balancetes mensais disponibilizados.

- Por outro lado, observa-se que o passivo circulante, de forma geral, apresentou aumento de R\$ 1.566.862 (um milhão, quinhentos e sessenta e seis mil, oitocentos e sessenta e dois reais) no transcorrer dos meses analisados, somando obrigações na importância de R\$ 8.302.360 (oito milhões, trezentos e dois mil, trezentos e sessenta reais) em agosto de 2020, sendo 100% devido a **Campfert Comércio Industria Exp e Imp – Coligada**.

- o Ademais, o encontro de contas do ativo e passivo a **CAMPOFERT ARMAZENS GERAIS LTDA** tem recebíveis das empresas do **GRUPO** no valor de R\$ 518.354 (quinhentos e dezoito mil, trezentos e cinquenta e quatro reais).

91. O **Imobilizado bruto** apresentou aumento de R\$ 213.900 (duzentos e treze mil, novecentos reais), sendo R\$ 6.900 (seis mil, novecentos reais) em junho de 2020, decorrente de aquisição de bens patrimoniais, classificados como Móveis e Utensílios e de R\$ 207.000 (duzentos e sete mil reais), em agosto de 2020, relativos a Veículos Leves, somando R\$ 35.616.898 (trinta e cinco milhões, seiscentos e dezesseis mil, oitocentos e noventa e oito reais). Além disso, há o reconhecimento mensal das **Depreciações**, encerrando o período analisado com R\$ 28.449.544 (vinte e oito milhões, quatrocentos e quarenta e nove mil, quinhentos e quarenta e quatro reais) em **Imobilizado líquido**, correspondendo a 71% do ativo total, em agosto de 2020.

Em R\$						
Balanco Patrimonial	mar/20	abr/20	mai/20	jun/20	jul/20	ago/20
<b>Ativo</b>	<b>38.265.727</b>	<b>38.208.062</b>	<b>38.034.446</b>	<b>39.187.566</b>	<b>39.025.742</b>	<b>39.897.486</b>
<b>Ativo Circulante</b>	<b>539.175</b>	<b>599.846</b>	<b>554.060</b>	<b>1.828.105</b>	<b>1.794.113</b>	<b>2.586.688</b>
Disponível	81.900	128.784	113.181	126.955	106.961	96.249
Clientes	42.568	48.638	28.673	1.242.718	1.246.274	2.069.827
Estoques	174.610	181.716	170.578	189.289	171.753	152.160
Adiantamentos a Fornecedores	85.779	85.250	85.250	85.250	85.250	79.250
Outros Créditos	10.953	12.092	13.012	33.313	33.313	38.541
Tributos a Recuperar	143.365	143.366	143.366	150.580	150.563	150.662
<b>Ativo Não Circulante</b>	<b>37.726.553</b>	<b>37.608.217</b>	<b>37.480.386</b>	<b>37.359.460</b>	<b>37.231.629</b>	<b>37.310.798</b>
Partes Relacionadas	8.820.703	8.820.708	8.820.708	8.820.713	8.820.713	8.820.713
Depósitos Judiciais	40.541	40.541	40.541	40.541	40.541	40.541
<b>Imobilizado</b>	<b>28.865.309</b>	<b>28.746.968</b>	<b>28.619.137</b>	<b>28.498.206</b>	<b>28.370.375</b>	<b>28.449.544</b>
<i>Bens em uso</i>	<i>35.393.508</i>	<i>35.402.998</i>	<i>35.402.998</i>	<i>35.409.898</i>	<i>35.409.898</i>	<i>35.616.898</i>
<i>(-) Depreciação Acumulada</i>	<i>- 6.528.200</i>	<i>- 6.656.031</i>	<i>- 6.783.862</i>	<i>- 6.911.693</i>	<i>- 7.039.524</i>	<i>- 7.167.355</i>

92. A **CAMPOFERT ARMAZENS GERAIS LTDA**, em agosto de 2020, apresentou endividamento de R\$ 14.570.979 (catorze milhões, quinhentos e setenta mil, novecentos e setenta e nove reais), apontando aumento de R\$ 2.601.678 (dois milhões, seiscentos e um mil, seiscentos e setenta e oito reais), em relação a abril de 2020, dos quais, 57% referem-se a obrigações com empresas do **GRUPO**, denominado **Partes Relacionadas**.

Brasil  
Rua Major Quedinho, 111 - 18º andar  
01050-030 - São Paulo  
www.lasproconsultores.com.br  
Fone: +55-11-3211-3010  
Fax: +55-11-3255-3727

Itália  
Edoardo Ricci Avvocati  
Via Visconti di Modrone n° 8/10  
20122 - Milão  
www.edoardoricci.it  
Fone: + 39-02 79 47 65  
Fax: + 39-02 78 44 97

- De maneira geral, o aumento identificado no endividamento geral é decorrente, em maior parte, das movimentações ocorridas na rubrica de partes relacionadas – já comentado nesse Relatório.

93. As obrigações com os **Fornecedores** apresentaram de forma geral, aumento de R\$ 58.842 (cinquenta e oito mil, oitocentos e quarenta e dois reais), entre abril a agosto de 2020, indicando maior volume de aquisições a prazo nesse período, atingindo o valor de R\$ 208.560 (duzentos e oito mil, quinhentos e sessenta reais).

- Foram disponibilizados relatório gerencial por fornecedor, sem data de vencimento, não passível de verificação.

94. As obrigações relacionadas aos **Salários e Encargos Sociais** apresentaram, de forma geral, aumento de R\$ 69.993 (sessenta e nove mil, novecentos e noventa e três reais), entre abril a agosto de 2020, decorrente, em maior parte, da movimentação da alínea Salários a Pagar, conforme identificado no balancete analítico do mesmo período, totalizando saldo em aberto de R\$ 275.457 (duzentos e setenta e cinco mil, quatrocentos e cinquenta e sete reais), dos quais, 44% são relativos ao INSS.

95. As Obrigações Fiscais de curto e longo prazo, conjuntamente, somaram R\$ 1.950.984 (um milhão, novecentos e cinquenta mil, novecentos e oitenta e quatro reais) em agosto de 2020, estando 0,4% maior, que em abril de 2020, representados pelas rubricas:

- **Impostos e Taxas:** cresceram de forma geral, R\$ 122.576 (cento e vinte e dois mil, quinhentos e setenta e seis reais), entre abril a agosto de 2020, decorrente em maior parte a movimentações de IRPJ/CSLL, totalizando débitos fiscais no montante de R\$ 197.055 (cento e noventa e sete mil e cinquenta e cinco reais), dos quais, 68% referem-se a IRPJ/CSLL.
- **Parcelamentos:** nota-se reduções mensais nos valores mantidos em curto prazo, indicando recolhimento das obrigações parceladas, enquanto no longo prazo não apresentaram variações. Conjuntamente, somaram R\$ 1.753.929

(um milhão, setecentos e cinquenta e três mil, novecentos e vinte e nove reais) em agosto de 2020.

96. 99,7% das **Outras Obrigações** são relativos a Adiantamentos de Clientes, sendo reconhecida a quantia de R\$ 3.182.102 (três milhões, cento e oitenta e dois mil, cento e dois reais) em agosto de 2020.

97. Nota-se, em junho de 2020, redução de R\$ 298 (duzentos e noventa e oito reais), relativos aos valores devidos aos credores inscritos na Recuperação Judicial, de longo prazo, totalizando R\$ 195.616 (cento e noventa e cinco mil, seiscentos e dezesseis reais) em agosto de 2020, sendo relatado no tópico: **III - CUMPRIMENTO DO PLANO DE RECUPERAÇÃO JUDICIAL**, deste Relatório.

98. Em junho de 2020, foram reconhecidos **Provisões de Contingências Trabalhistas**, de R\$ 87.100 (oitenta e sete mil, cem reais).

99. Apresentando oscilações nos saldos, o **Patrimônio Líquido** encerra o exercício corrente analisado, totalizando R\$ 25.326.505 (vinte e cinco milhões, trezentos e vinte e seis mil, quinhentos e cinco reais). Tais reduções são decorrentes dos **Resultados deficitários** auferidos e acumulados, cujo montante, em agosto de 2020, perfaz R\$ 8.971.326 (oito milhões, novecentos e setenta e um mil, trezentos e vinte e seis reais).



# LASPRO CONSULTORES

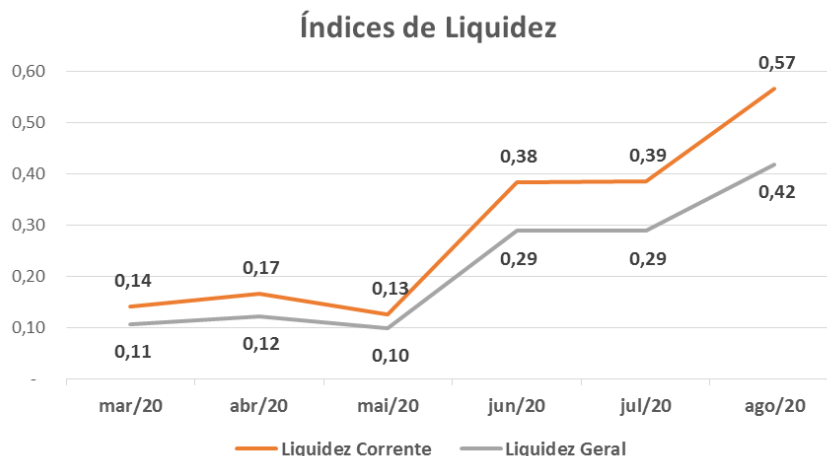
Em R\$						
Balanco Patrimonial	mar/20	abr/20	mai/20	jun/20	jul/20	ago/20
<b>Passivo</b>	<b>38.265.726</b>	<b>38.208.061</b>	<b>38.034.444</b>	<b>39.187.564</b>	<b>39.025.740</b>	<b>39.897.484</b>
<b>Passivo Circulante</b>	<b>10.140.040</b>	<b>10.353.940</b>	<b>10.626.362</b>	<b>11.393.596</b>	<b>11.935.889</b>	<b>12.868.816</b>
Fornecedores	210.253	149.718	224.421	283.183	208.341	208.560
Salários e Encargos Sociais	256.550	205.465	232.961	299.358	347.344	275.457
Obrigações Fiscais a Recolher	31.113	74.479	52.960	277.802	134.643	197.055
Partes Relacionadas	6.345.007	6.735.498	6.243.998	6.628.766	7.281.766	8.302.360
Provisões	274.755	228.045	240.618	278.486	336.818	368.801
Impostos Parcelados	508.973	448.523	447.568	446.613	445.658	334.482
Outras Obrigações	2.513.388	2.512.212	3.183.836	3.179.388	3.181.318	3.182.102
<b>Passivo Não Circulante</b>	<b>1.615.361</b>	<b>1.615.361</b>	<b>1.615.361</b>	<b>1.702.164</b>	<b>1.702.164</b>	<b>1.702.164</b>
Provisões de contingências trabalhistas				87.100	87.100	87.100
Impostos Parcelados	1.419.447	1.419.447	1.419.447	1.419.447	1.419.447	1.419.447
Recuperação Judicial	195.914	195.914	195.914	195.616	195.616	195.616
<b>Patrimônio Líquido</b>	<b>26.510.324</b>	<b>26.238.760</b>	<b>25.792.721</b>	<b>26.091.804</b>	<b>25.387.687</b>	<b>25.326.505</b>
Capital Social	680.000	680.000	680.000	680.000	680.000	680.000
Reservas	33.617.831	33.617.831	33.617.831	33.617.831	33.617.831	33.617.831
Lucros ou Prejuízos	5.672.714	5.672.714	5.672.714	5.672.714	5.672.714	5.672.714
<b>Resultado do Exercício</b>	<b>- 2.114.793</b>	<b>- 2.386.358</b>	<b>- 2.832.397</b>	<b>- 2.533.313</b>	<b>- 3.237.430</b>	<b>- 3.298.612</b>

100. Com base nas informações patrimoniais supra, pôde-se proceder a análise dos índices de liquidez e endividamento, como segue:

- A **Liquidez Corrente** apresenta aumento positivo em abril de 2020, seguido de redução, em maio de 2020, e aumento nos meses seguintes, atingindo em agosto de 2020, a capacidade de quitação de R\$ 0,57 (cinquenta e sete centavos de real) para cada real devido em curto prazo ao utilizar os ativos correntes, contudo mantém situação insatisfatória.
- A **Liquidez Geral** acompanhou a liquidez corrente, apresentando melhora nos últimos meses, contudo, continua apontando situação insatisfatória, apresentando capacidade de quitação de apenas R\$ 0,42 (quarenta e dois centavos de real) em agosto de 2020, para cada real de dívida constituída, ao utilizar seus ativos de curto e longo prazo.

Brasil  
Rua Major Quedinho, 111 - 18º andar  
01050-030 - São Paulo  
www.lasproconsultores.com.br  
Fone: +55-11-3211-3010  
Fax: +55-11-3255-3727

Itália  
Edoardo Ricci Avvocati  
Via Visconti di Modrone n° 8/10  
20122 - Milão  
www.edoardoricci.it  
Fone: + 39-02 79 47 65  
Fax: + 39-02 78 44 97



(\*) Para a base de cálculo dos indicadores de liquidez, foram desconsiderados os montantes decorrentes de operações entre Partes Relacionadas.

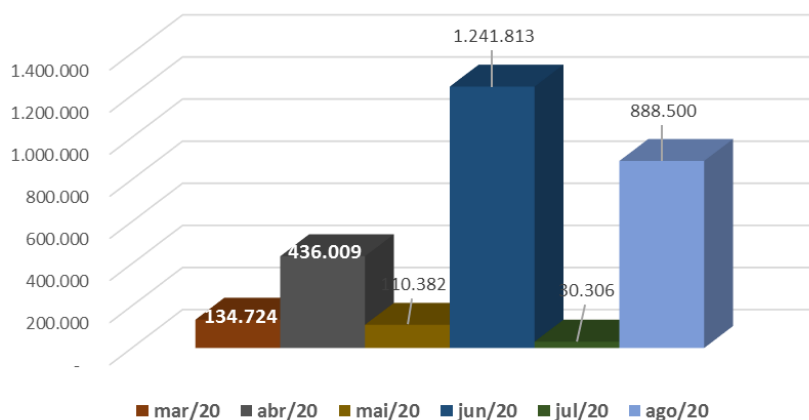
- A análise do índice de **Endividamento**, demonstra acréscimo nos últimos meses analisados, porém continua com capacidade de quitação das dívidas constituídas, recorrendo a desmobilização própria, não sendo necessário recorrer-se a auxílio financeiro de terceiros, tendo em vista que o passivo total representa 37% do ativo total.

Índices	mar/20	abr/20	mai/20	jun/20	jul/20	ago/20
Endividamento	31%	31%	32%	33%	35%	37%

## B. Demonstração do Resultado do Exercício

101. Apresentou **Receitas** acumuladas, decorrente da venda de serviços, na importância de R\$ 2.886.375 (dois milhões, oitocentos e oitenta e seis mil, trezentos e setenta e cinco reais) de janeiro a agosto de 2020.

### Evolução do Faturamento Março a Agosto de 2020 - Em R\$



- Observa-se pico de faturamento no mês de junho de 2020, no montante de R\$ 1.241.813 (um milhão, duzentos e quarenta e um mil, oitocentos e treze reais), e menor faturamento em julho de 2020, de R\$ 30.306 (trinta mil, trezentos e seis reais).
- No comparativo com a receita do mesmo período do exercício anterior, houve aumento de 1% nas vendas de janeiro a agosto de 2020.

102. Após as deduções dos “impostos incidentes”, apresentou, até agosto de 2020, **Receita Líquida** na importância de R\$ 2.681.297 (dois milhões, seiscentos e oitenta e um mil, duzentos e noventa e sete reais).

103. As **Despesas Operacionais** são representadas pelas despesas “com pessoal” e “gerais” somando R\$ 5.554.835 (cinco milhões, quinhentos e cinquenta e quatro mil, oitocentos e trinta e cinco reais), de forma acumulada de janeiro a agosto de 2020.

- As **Despesas com Pessoal** apresentaram redução em maio de 2020, seguido por aumento nos meses seguintes, perfazendo a monta de R\$ 2.813.319 (dois milhões, oitocentos e treze mil, trezentos e dezenove reais), dos quais 36% referem-se ao reconhecimento de “Salários”, 16% a “Serviços Chapas e Diaristas”, 14% a “Provisão de Férias e 13º Salário” e o restante a demais gastos dessa natureza.

Brasil  
Rua Major Quedinho, 111 - 18º andar  
01050-030 - São Paulo  
www.lasproconsultores.com.br  
Fone: +55-11-3211-3010  
Fax: +55-11-3255-3727

Itália  
Edoardo Ricci Avvocati  
Via Visconti di Modrone n° 8/10  
20122 - Milão  
www.edoardoricci.it  
Fone: + 39-02 79 47 65  
Fax: + 39-02 78 44 97

- As **Despesas Gerais** totalizaram até agosto de 2020, R\$ 2.741.515 (dois milhões, setecentos e quarenta e um mil, quinhentos e quinze reais), sendo que 37% correspondem as “Depreciações” e 36% aos “Insumos” da operação.

104. As movimentações **Financeiras**, somaram despesas de R\$ 146.671 (cento e quarenta e seis mil, seiscentos e setenta e um reais) de janeiro a agosto de 2020.

105. Observa-se, em junho de 2020, reconhecimento de despesas em **Resultado Não Operacional**, de R\$ 5.474 (cinco mil, quatrocentos e setenta e quatro reais), relativos a despesas indedutíveis – anuidade e licenciamentos.

106. O **Resultado do Exercício** corrente analisado foi deficitário, apresentando **Prejuízo Contábil** de R\$ 3.298.612 (três milhões, duzentos e noventa e oito mil, seiscentos e doze reais), reflexo do baixo faturamento em comparação com o alto montante distribuídos nas despesas operacionais.

- Observa-se que somente em junho de 2020, decorrente do aumento nas vendas, auferiu lucro contábil.

Em R\$ - Mensal							
Demonstração do Resultado	mar/20	abr/20	mai/20	jun/20	jul/20	ago/20	2020
Receita Bruta	134.724	436.009	110.382	1.241.813	30.306	888.500	2.886.375
Prestação de Serviços	134.724	436.009	110.382	1.241.813	30.306	888.500	2.886.375
(-) Impostos	- 11.626	- 37.548	- 7.429	- 82.940	- 2.281	- 59.863	- 205.078
Receita Líquida	123.098	398.461	102.952	1.158.873	28.025	828.637	2.681.297
Despesas Operacionais	- 912.938	- 617.437	- 527.338	- 695.256	- 717.053	- 793.301	- 5.554.835
(-) Despesa com pessoal	- 584.641	- 331.200	- 205.599	- 250.697	- 395.138	- 396.216	- 2.813.319
(-) Despesas gerais	- 328.298	- 286.237	- 321.739	- 444.558	- 321.915	- 397.085	- 2.741.515
Resultado Operacional Líquido	- 789.840	- 218.976	- 424.386	- 463.617	- 689.027	- 35.336	- 2.873.538
(-) Despesa financeira	- 20.291	- 19.108	- 13.179	- 12.472	- 12.765	- 28.282	- 146.743
Receita financeira	12	6	4	30	5	1	72
Resultado Financeiro	- 20.279	- 19.101	- 13.175	- 12.442	- 12.761	- 28.282	- 146.671
Resultado Não Operacional	-	-	-	- 5.474	-	-	- 5.474
Resultado antes do IR e CSLL	- 810.118	- 238.078	- 437.561	- 445.700	- 701.788	- 7.055	- 3.025.683
(-) Provisão para IR e CSLL	- 10.350	- 33.487	- 8.478	- 146.617	- 2.329	- 68.237	- 272.930
Resultado Líquido do Exercício	- 820.468	- 271.565	- 446.039	- 299.083	- 704.117	- 61.182	- 3.298.612

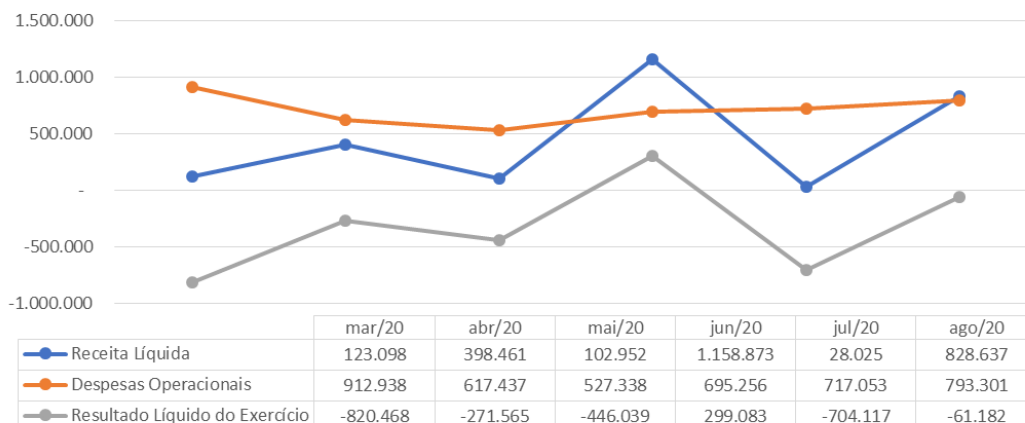
107. Em análise ao **Resumo da DRE**, temos:

Brasil  
Rua Major Quedinho, 111 - 18º andar  
01050-030 - São Paulo  
www.lasproconsultores.com.br  
Fone: +55-11-3211-3010  
Fax: +55-11-3255-3727

Itália  
Edoardo Ricci Avvocati  
Via Visconti di Modrone n° 8/10  
20122 - Milão  
www.edoardoricci.it  
Fone: + 39-02 79 47 65  
Fax: + 39-02 78 44 97

# LASPRO CONSULTORES

Resumo da DRE (R\$)



- **Receita Líquida X Despesas Operacionais:** Nota-se que as Despesas Operacionais, se mantiveram estáveis, não acompanhando a flutuação da Receita Líquida, tendo nos últimos 6 (seis) meses, absorvido integralmente os ganhos auferidos, com exceção dos meses junho e agosto de 2020.
- **Receita Líquida X Resultado:** Nota-se que o Resultado, apresenta linearidade com a Receita Líquida, contudo, somente em junho de 2020 auferiu resultado positivo, decorrente do aumento no faturamento do mesmo período

## C. Fluxo de Caixa

108. Foi solicitado o **Fluxo de Caixa**, segundo os gestores, o mesmo está sendo elaborado.

## D. Funcionários

109. Foram apresentados dados relativos a funcionários, tais como: resumo de folha de pagamento, provisão de férias e de 13º salário, GFIP e guias de impostos com o respectivo comprovante de pagamento de FGTS, INSS e IRRF do período analisado.

Brasil  
Rua Major Quedinho, 111 - 18º andar  
01050-030 - São Paulo  
www.lasproconsultores.com.br  
Fone: +55-11-3211-3010  
Fax: +55-11-3255-3727

Itália  
Edoardo Ricci Avvocati  
Via Visconti di Modrone n° 8/10  
20122 - Milão  
www.edoardoricci.it  
Fone: + 39-02 79 47 65  
Fax: + 39-02 78 44 97

110. Conforme resumo da folha de pagamento, em agosto de 2020, encerrou com 80 (oitenta) colaboradores.

Campofert Armazéns Gerais	mar/20	abr/20	mai/20	jun/20	jul/20	ago/20
Saldo Inicial	89	87	41	40	53	88
Admissão				13	36	
Demissão	2	46	1		1	8
Saldo	87	41	40	53	88	80

**Fonte:** Resumo das folhas de pagamentos (colaboradores e contribuintes individuais).

## D. Impostos

111. Foram apresentados os livros de apuração do ISS, ICMS e livros de entradas e saídas e os recolhimentos do período analisado de: PCC, ISS e ICMS diferencial de alíquota.

## II.5. CAMPOFERT DE MIGUELÓPOLIS COMÉRCIO INDÚSTRIA EXPORTAÇÃO E IMPORTAÇÃO LTDA.

### A. Balanço Patrimonial

112. Em agosto de 2020, apresentou ativo total no montante de R\$ 15.898.141 (quinze milhões, oitocentos e noventa e oito mil, cento e quarenta e um reais), dos quais 75% referem-se a recebíveis de **Partes Relacionadas**, representado pelo montante de R\$ 11.869.297 (onze milhões, oitocentos e sessenta e nove mil, duzentos e noventa e sete reais), sendo que 100% correspondem a **Campofert Comercio Industria Exp e Imp – Coligada**.

- Observa-se, no passivo circulante, o saldo de R\$ 12.533.265 (doze milhões, quinhentos e trinta e três mil, duzentos e sessenta e cinco reais), dos quais, 53% referem-se a obrigações da **Campofert Armazéns – Coligada**, 47% da **Campofert Agro – Coligada** e o restante da **Campofert Diesel – Coligada**.
- Cabe mencionar que no encontro de contas do ativo e passivo a **CAMPOFERT DE MIGUELÓPOLIS COMÉRCIO INDÚSTRIA EXPORTAÇÃO E IMPORTAÇÃO LTDA** tem obrigações com as empresas

Brasil  
Rua Major Quedinho, 111 - 18º andar  
01050-030 - São Paulo  
www.lasproconsultores.com.br  
Fone: +55-11-3211-3010  
Fax: +55-11-3255-3727

Itália  
Edoardo Ricci Avvocati  
Via Visconti di Modrone n° 8/10  
20122 - Milão  
www.edoardoricci.it  
Fone: + 39-02 79 47 65  
Fax: + 39-02 78 44 97



do **GRUPO** na importância de R\$ 663.998 (seiscentos e sessenta e três mil, novecentos e noventa e oito reais).

113. Sem apresentar movimentações de aquisições e/ou baixas de bens patrimoniais, o **Imobilizado** perfaz, em agosto de 2020, o saldo de R\$ 4.023.322 (quatro milhões, vinte e três mil, trezentos e vinte e dois reais) líquidos de **Depreciações**.

114. Apresentando decréscimo de R\$ 916 (novecentos e dezesseis reais) no transcorrer dos meses analisados, o **Disponível** somou a importância de R\$ 2.575 (dois mil, quinhentos e setenta e cinco reais) em agosto de 2020, sendo 99,6% dos recursos mantidos em **Banco Conta Movimento** e o restante em **Aplicação Financeira**.

- Não foram disponibilizados os controles de caixa e os extratos bancários, não sendo possível validar os saldos contábeis apresentados.

Em R\$						
Balanco Patrimonial	mar/20	abr/20	mai/20	jun/20	jul/20	ago/20
<b>Ativo</b>	<b>16.053.857</b>	<b>16.022.784</b>	<b>15.991.443</b>	<b>15.960.343</b>	<b>15.929.242</b>	<b>15.898.141</b>
<b>Ativo Circulante</b>	<b>6.748</b>	<b>6.579</b>	<b>6.142</b>	<b>5.945</b>	<b>5.748</b>	<b>5.551</b>
Disponível	3.660	3.491	3.082	2.913	2.744	2.575
Tributos a Recuperar	2.756	2.756	2.756	2.756	2.756	2.756
Despesas Antecipadas	331	331	303	276	248	220
<b>Ativo Não Circulante</b>	<b>16.047.109</b>	<b>16.016.205</b>	<b>15.985.301</b>	<b>15.954.397</b>	<b>15.923.494</b>	<b>15.892.590</b>
Partes Relacionadas	11.869.267	11.869.267	11.869.267	11.869.267	11.869.267	11.869.267
<b>Imobilizado</b>	<b>4.177.842</b>	<b>4.146.938</b>	<b>4.116.034</b>	<b>4.085.130</b>	<b>4.054.226</b>	<b>4.023.322</b>
Bens em uso	5.342.993	5.342.993	5.342.993	5.342.993	5.342.993	5.342.993
(-) Depreciação	- 1.165.151	- 1.196.055	- 1.226.959	- 1.257.863	- 1.288.766	- 1.319.670

115. A **CAMPOFERT DE MIGUELÓPOLIS COMÉRCIO INDÚSTRIA EXPORTAÇÃO E IMPORTAÇÃO LTDA** encerra agosto de 2020 com endividamento no montante de R\$ 12.533.293 (doze milhões, quinhentos e trinta e três mil, duzentos e noventa e três reais), decorrente, principalmente, de operações entre as empresas do **GRUPO - Partes Relacionadas** – já comentado nesse Relatório.

116. Com decréscimos mensais, o **Patrimônio Líquido** apresentou saldo de R\$ 3.364.847 (três milhões, trezentos e sessenta e quatro mil, oitocentos e quarenta e sete reais), decorrentes dos **Resultados deficitários** auferidos e acumulados, cujo montante até agosto de 2020, totalizou R\$ 1.990.145 (um milhão, novecentos e noventa mil, cento e quarenta e cinco reais).

Em R\$						
Balanco Patrimonial	mar/20	abr/20	mai/20	jun/20	jul/20	ago/20
<b>Passivo</b>	<b>16.053.856</b>	<b>16.022.784</b>	<b>15.991.442</b>	<b>15.960.342</b>	<b>15.929.241</b>	<b>15.898.140</b>
<b>Passivo Circulante</b>	<b>12.533.289</b>	<b>12.533.289</b>	<b>12.533.289</b>	<b>12.533.289</b>	<b>12.533.289</b>	<b>12.533.293</b>
Partes Relacionadas	12.533.265	12.533.265	12.533.265	12.533.265	12.533.265	12.533.265
Fornecedores	15	15	15	15	15	19
Empréstimos e Financiamentos	9	9	9	9	9	9
<b>Passivo Não Circulante</b>	<b>-</b>	<b>-</b>	<b>-</b>	<b>-</b>	<b>-</b>	<b>-</b>
<b>Patrimônio Líquido</b>	<b>3.520.568</b>	<b>3.489.495</b>	<b>3.458.154</b>	<b>3.427.054</b>	<b>3.395.953</b>	<b>3.364.847</b>
Capital Social	12.000	12.000	12.000	12.000	12.000	12.000
Reservas	5.342.993	5.342.993	5.342.993	5.342.993	5.342.993	5.342.993
Lucros ou Prejuízos	- 1.740.667	- 1.740.667	- 1.740.667	- 1.740.667	- 1.740.667	- 1.740.667
<b>Resultado do Exercício</b>	<b>- 93.758</b>	<b>- 124.830</b>	<b>- 156.172</b>	<b>- 187.272</b>	<b>- 218.373</b>	<b>- 249.478</b>

## B. Demonstração do Resultado do Exercício

117. Devido à ausência de Receitas, o **Resultado do Exercício** corrente analisado foi deficitário, apresentando **Prejuízo Contábil** de R\$ 249.478 (duzentos e quarenta e nove mil, quatrocentos e setenta e oito reais), sendo 99,6% decorrente do reconhecimento das **Depreciações** dos bens patrimoniais.

- Cabe mencionar que as depreciações não causam dispêndios financeiros.

R\$ - Mensal							
Demonstração do resultado	mar/20	abr/20	mai/20	jun/20	jul/20	ago/20	2020
<b>Resultado Operacional Bruto</b>	<b>-</b>	<b>-</b>	<b>-</b>	<b>-</b>	<b>-</b>	<b>-</b>	<b>-</b>
<b>Despesas Operacionais</b>	<b>- 30.904</b>	<b>- 30.904</b>	<b>- 31.172</b>	<b>- 30.931</b>	<b>- 30.932</b>	<b>- 30.936</b>	<b>- 248.126</b>
(-) Despesas gerais	- 30.904	- 30.904	- 31.172	- 30.931	- 30.932	- 30.936	- 248.126
<b>Resultado Operacional Líquido</b>	<b>- 30.904</b>	<b>- 30.904</b>	<b>- 31.172</b>	<b>- 30.931</b>	<b>- 30.932</b>	<b>- 30.936</b>	<b>- 248.126</b>
(-) Despesa financeira	- 169	- 169	- 169	- 169	- 169	- 169	- 1.352
<b>Resultado Financeiro</b>	<b>- 169</b>	<b>- 169</b>	<b>- 169</b>	<b>- 169</b>	<b>- 169</b>	<b>- 169</b>	<b>- 1.352</b>
<b>Resultado antes do IR e CSLL</b>	<b>- 31.073</b>	<b>- 31.073</b>	<b>- 31.341</b>	<b>- 31.100</b>	<b>- 31.101</b>	<b>- 31.105</b>	<b>- 249.478</b>
(-) Provisão para IR e CSLL	-	-	-	-	-	-	-
<b>Resultado Líquido do Exercício</b>	<b>- 31.073</b>	<b>- 31.073</b>	<b>- 31.341</b>	<b>- 31.100</b>	<b>- 31.101</b>	<b>- 31.105</b>	<b>- 249.478</b>

118. Não foi possível a análise do **Resumo da DRE**, haja vista que, não houve receita em todo o período analisado.

Brasil  
Rua Major Quedinho, 111 - 18º andar  
01050-030 - São Paulo  
www.lasproconsultores.com.br  
Fone: +55-11-3211-3010  
Fax: +55-11-3255-3727

Itália  
Edoardo Ricci Avvocati  
Via Visconti di Modrone n° 8/10  
20122 - Milão  
www.edoardoricci.it  
Fone: + 39-02 79 47 65  
Fax: + 39-02 78 44 97

**C. Fluxo de Caixa**

119. Foi solicitado o Fluxo de Caixa e, segundo os gestores, o mesmo está sendo elaborado.

**D. Funcionários**

120. Não há funcionários registrados nessa Recuperanda.

**D. Impostos**

121. Foram apresentados os livros de apuração do ICMS sem movimentação.

**II.6. CAMPOFERT MINAS COMÉRCIO REPRESENTAÇÕES E TRANSPORTES LTDA.****A. Balanço Patrimonial**

122. Apresentou, em agosto de 2020, ativo total no montante de R\$ 8.220.586 (oito milhões, duzentos e vinte mil, quinhentos e oitenta e seis reais), dos quais 99,9% equivalentes a R\$ 8.213.100 (oito milhões, duzentos e treze mil, cem reais) referem-se ao **Imobilizado líquido de Depreciações**.

- Observa-se que não houve movimentações de aquisições e/ou baixas de bens patrimoniais, sendo reconhecido somente os valores decorrentes das depreciações dos bens patrimoniais.

123. De abril a agosto de 2020, houve decréscimo de R\$ 929 (novecentos e vinte e nove reais), no **Disponível**, decorrente das movimentações contábeis/financeiras nos recursos mantidos no banco “Caixa Econômica Federal”,

somando a importância de R\$ 7.480 (sete mil, quatrocentos e oitenta reais), sendo 65% mantidos em Banco Conta Movimento e o restante em Aplicação Financeira.

- Não foram disponibilizados os extratos bancários, não sendo possível confrontar os saldos contábeis apresentados.

Em R\$	mar/20	abr/20	mai/20	jun/20	jul/20	ago/20
<b>Balanco Patrimonial</b>						
<b>Ativo</b>	<b>8.498.279</b>	<b>8.446.629</b>	<b>8.389.942</b>	<b>8.333.494</b>	<b>8.277.215</b>	<b>8.220.586</b>
<b>Ativo Circulante</b>	<b>3.786</b>	<b>8.415</b>	<b>8.006</b>	<b>7.837</b>	<b>7.837</b>	<b>7.486</b>
Disponível	3.780	8.409	8.000	7.831	7.831	7.480
Tributos a Recuperar	6	6	6	6	6	6
<b>Ativo Não Circulante</b>	<b>8.494.493</b>	<b>8.438.214</b>	<b>8.381.936</b>	<b>8.325.657</b>	<b>8.269.378</b>	<b>8.213.100</b>
<b>Imobilizado</b>	<b>8.494.493</b>	<b>8.438.214</b>	<b>8.381.936</b>	<b>8.325.657</b>	<b>8.269.378</b>	<b>8.213.100</b>
Bens em uso	10.968.820	10.968.820	10.968.820	10.968.820	10.968.820	10.968.820
(-) Imobilizado	- 2.474.327	- 2.530.605	- 2.586.884	- 2.643.163	- 2.699.441	- 2.755.720

124. A **CAMPOFERT MINAS COMÉRCIO REPRESENTAÇÕES E TRANSPORTES LTDA** apresentou, em agosto de 2020, endividamento no valor de R\$ 417.124 (quatrocentos e dezessete mil, cento e vinte e quatro reais), sendo que 93% são decorrentes de operações entre as empresas do **GRUPO - Partes Relacionadas**, equivalente a R\$ 388.423 (trezentos e oitenta e oito mil, quatrocentos e vinte e três reais), dos quais, 96% referem-se a obrigações com a **Campofert Comercio Industria Exp e Imp - Coligada** e o restante com a **Campofert Agro – Coligada**.

125. A Recuperanda encerra agosto de 2020 com **Patrimônio Líquido** de R\$ 7.803.462 (sete milhões, oitocentos e três mil, quatrocentos e sessenta e dois reais). Ademais, nota-se decréscimos mensais, decorrentes dos **Resultados deficitários** auferidos e acumulados, cujo montante, em agosto de 2020, atingiu R\$ 2.958.157 (dois milhões, novecentos e cinquenta e oito mil, cento e cinquenta e sete reais).

- Ressalta-se que em junho de 2018 houve o reconhecimento de R\$ 10.686.619 (dez milhões, seiscentos e oitenta e seis mil, seiscentos e dezenove reais) em “reavaliação patrimonial”, sendo esse saldo irregular.

Em R\$						
Balanco Patrimonial	mar/20	abr/20	mai/20	jun/20	jul/20	ago/20
<b>Passivo</b>	<b>8.498.279</b>	<b>8.446.629</b>	<b>8.389.941</b>	<b>8.333.494</b>	<b>8.277.215</b>	<b>8.220.585</b>
<b>Passivo Circulante</b>	<b>412.326</b>	<b>417.124</b>	<b>417.124</b>	<b>417.124</b>	<b>417.124</b>	<b>417.124</b>
Fornecedores	48.903	28.700	28.700	28.700	28.700	28.700
Partes Relacionadas	363.423	388.423	388.423	388.423	388.423	388.423
<b>Passivo Não Circulante</b>	<b>-</b>	<b>-</b>	<b>-</b>	<b>-</b>	<b>-</b>	<b>-</b>
<b>Patrimônio Líquido</b>	<b>8.085.953</b>	<b>8.029.505</b>	<b>7.972.818</b>	<b>7.916.370</b>	<b>7.860.091</b>	<b>7.803.462</b>
Capital Social	75.000	75.000	75.000	75.000	75.000	75.000
Ajuste de Avaliação Patrimonial	10.686.619	10.686.619	10.686.619	10.686.619	10.686.619	10.686.619
Lucro/Prejuízo Acumulado	- 2.485.215	- 2.485.215	- 2.485.215	- 2.485.215	- 2.485.215	- 2.485.215
<b>Lucros ou Prejuízos</b>	<b>- 190.450</b>	<b>- 246.898</b>	<b>- 303.586</b>	<b>- 360.033</b>	<b>- 416.312</b>	<b>- 472.942</b>

## B. Demonstração do Resultado do Exercício

126. Devido à ausência de Receitas, o **Resultado do Exercício** corrente analisado foi deficitário, apresentando **Prejuízo Contábil** de R\$ 472.942 (quatrocentos e setenta e dois mil, novecentos e quarenta e dois reais), dos quais 95% são incidentes do reconhecimento das **Depreciações** dos bens patrimoniais.

- Cabe mencionar que as depreciações não causam dispêndios financeiros.

R\$ - Mensal

Demonstração do Resultado:	mar/20	abr/20	mai/20	jun/20	jul/20	ago/20	2020
<b>Resultado Operacional Bruto</b>	-	-	-	-	-	-	-
<b>Despesas Operacionais</b>	- 76.481	- 56.279	- 56.519	- 56.279	- 56.279	- 56.292	- 471.051
(-) Despesas gerais	- 76.481	- 56.279	- 56.519	- 56.279	- 56.279	- 56.292	- 471.051
<b>Resultado Operacional Líquido</b>	- 76.481	- 56.279	- 56.519	- 56.279	- 56.279	- 56.292	- 471.051
(-) Despesa financeira	- 169	- 169	- 169	- 169	-	- 338	- 1.890
<b>Resultado Financeiro</b>	- 169	- 169	- 169	- 169	-	- 338	- 1.890
<b>Resultado Não Operacional</b>	-	-	-	-	-	-	-
<b>Resultado antes do IR e CSLL</b>	- 76.650	- 56.448	- 56.688	- 56.448	- 56.279	- 56.630	- 472.942
(-) Provisão para IR e CSLL	-	-	-	-	-	-	-
<b>Resultado Líquido do Exercício</b>	- 76.650	- 56.448	- 56.688	- 56.448	- 56.279	- 56.630	- 472.942

127. Não foi possível analisar o **Resumo da DRE**, haja vista que, não houve receita em todo o período analisado.

## C. Fluxo de Caixa

128. Foi solicitado o Fluxo de Caixa e, segundo os gestores, os mesmos estão sendo elaborados.

Brasil  
Rua Major Quedinho, 111 - 18º andar  
01050-030 - São Paulo  
www.lasproconsultores.com.br  
Fone: +55-11-3211-3010  
Fax: +55-11-3255-3727

Itália  
Edoardo Ricci Avvocati  
Via Visconti di Modrone n° 8/10  
20122 - Milão  
www.edoardoricci.it  
Fone: + 39-02 79 47 65  
Fax: + 39-02 78 44 97

**D. Funcionários**

129. Não há funcionários registrados nessa Recuperanda.

**D. Impostos**

130. Foram apresentados os livros de apuração do ICMS sem movimentação.

**II.7. CAMPO NORTE ARMAZÉNS GERAIS LTDA.****A. Balanço Patrimonial**

131. O ativo total, em agosto de 2020, somou o montante de R\$ 11.301.718 (onze milhões, trezentos e um mil, setecentos e dezoito reais), dos quais 95% referem-se ao **Imobilizado líquido** de **Depreciações**, equivalente a R\$ 10.714.615 (dez milhões, setecentos e catorze mil, seiscentos e quinze reais).

- Não houve movimentações de aquisições e/ou baixas de bens patrimoniais, sendo reconhecido somente os valores decorrentes das depreciações dos bens patrimoniais.

132. O **Disponível** apresentou oscilações mensais, sendo: de abril a julho de 2020, aumento de R\$ 8.399 (oito mil, trezentos e noventa e nove reais) e redução, em agosto de 2020, de R\$ 4.696 (quatro mil, seiscentos e noventa e seis reais), em relação ao mês anterior, em maior parte, das movimentações contábeis/financeiras nos recursos mantidos em Instituições Financeiras, encerrando o período abrangido por esta análise, com a importância de R\$ 46.323 (quarenta e seis mil, trezentos e vinte e três reais), dos quais 92% estão alocados em **Banco Conta Movimento**, 6% em **Caixa** e o restante em **Aplicações Financeiras**.



- Observa-se, através dos balancetes mensais disponibilizados, movimentação financeira corrente, de entradas e saídas, apresentando maior movimentação em junho de 2020, na quantia aproximada de R\$ 100 mil (cem mil reais).
- Não foram disponibilizados os extratos bancários e controles do caixa, não sendo possível confrontar com os saldos contábeis apresentados.

Em R\$

Balço Patrimonial	mar/20	abr/20	mai/20	jun/20	jul/20	ago/20
<b>Ativo</b>	<b>11.597.559</b>	<b>11.534.240</b>	<b>11.465.908</b>	<b>11.429.315</b>	<b>11.369.806</b>	<b>11.301.718</b>
<b>Ativo Circulante</b>	<b>335.204</b>	<b>335.833</b>	<b>331.448</b>	<b>358.803</b>	<b>363.242</b>	<b>359.102</b>
Disponível	41.844	42.620	44.099	47.594	51.019	46.323
Cientes	6.639	6.639	8.369	8.277	8.277	8.277
Estoques	13.224	13.224	5.116	27.265	27.265	27.265
Tributos a Recuperar	13.859	13.859	14.527	16.478	17.644	18.353
Adiantamentos	258.285	258.285	258.285	258.285	258.285	258.285
Despesas Antecipadas	1.352	1.205	1.052	905	752	600
<b>Ativo Não Circulante</b>	<b>11.262.355</b>	<b>11.198.407</b>	<b>11.134.459</b>	<b>11.070.511</b>	<b>11.006.563</b>	<b>10.942.615</b>
Partes Relacionadas	228.000	228.000	228.000	228.000	228.000	228.000
<b>Imobilizado</b>	<b>11.034.355</b>	<b>10.970.407</b>	<b>10.906.459</b>	<b>10.842.511</b>	<b>10.778.563</b>	<b>10.714.615</b>
Bens em uso	13.499.497	13.499.497	13.499.497	13.499.497	13.499.497	13.499.497
(-) Depreciação	- 2.465.141	- 2.529.089	- 2.593.037	- 2.656.985	- 2.720.933	- 2.784.881

### 133. A CAMPO NORTE ARMAZÉNS GERAIS LTDA

encerra agosto de 2020, com endividamento no valor de R\$ 6.597.104 (seis milhões, quinhentos e noventa e sete mil, cento e quatro reais), 5% maior que em abril de 2020, dos quais, 77% referem-se a obrigações com empresas do **GRUPO**, denominado **Partes Relacionadas**.

- Apresentou acréscimo de R\$ 287.748 (duzentos e oitenta e sete mil, setecentos e quarenta e oito reais), entre abril a agosto de 2020, totalizando, R\$ 5.105.826 (cinco milhões, cento e cinco mil, oitocentos e vinte e seis reais), dos quais, 99,99% referem-se as obrigações da **Campofert Comercio Industria Exp e Imp – Coligada** e o restante da **Campofert Armazéns – Coligada**. Além disso, no ativo não circulante existem recebíveis de **Partes Relacionadas**, no valor de R\$ 228 mil (duzentos e vinte e oito mil reais), sendo 100% da **Campofert Agro – Coligada**.

Brasil  
Rua Major Quedinho, 111 - 18º andar  
01050-030 - São Paulo  
www.lasproconsultores.com.br  
Fone: +55-11-3211-3010  
Fax: +55-11-3255-3727

72-891.1 CM / MM / JP

Itália  
Edoardo Ricci Avvocati  
Via Visconti di Modrone n° 8/10  
20122 - Milão  
www.edoardoricci.it  
Fone: + 39-02 79 47 65  
Fax: + 39-02 78 44 97

134. Os débitos com os **Fornecedores** auferiram aumento, de maio a junho de 2020, de R\$ 24.083 (vinte e quatro mil e oitenta e três reais), e redução nos meses seguintes, no total de R\$ 15.895 (quinze mil, oitocentos e noventa e cinco reais), encerrando agosto de 2020, com a monta de R\$ 643.558 (seiscentos e quarenta e três mil, quinhentos e cinquenta e oito reais).

- Foram disponibilizados relatório gerencial por fornecedor, sem data de vencimento, não passível de verificação

135. Os valores devidos aos credores inscritos na Recuperação Judicial, de longo prazo, apresentaram em junho de 2020, redução de R\$ 100 (cem reais), perfazendo o saldo de R\$ 503.605 (quinhentos e três mil, seiscentos e cinco reais), até agosto de 2020, sendo relatado no tópico: **III - CUMPRIMENTO DO PLANO DE RECUPERAÇÃO JUDICIAL**, deste Relatório.

136. As Obrigações Fiscais, de curto e longo prazo, somaram R\$ 66.870 (sessenta e seis mil, oitocentos e setenta reais), em agosto de 2020, estando 4% menor que em abril de 2020, indicando recolhimento de débitos de curto prazo.

- Cabe acrescentar que 97% do saldo em aberto no mês de agosto de 2020, referem-se a **Parcelamento** de PIS/COFINS.

137. Os **Salários e Encargos Sociais** apresentaram crescimento de R\$ 9.427 (nove mil, quatrocentos e vinte e sete reais), entre abril a junho de 2020, seguido pela redução de R\$ 6.115 (seis mil, cento e quinze reais) nos meses seguintes, onde, tais variações são decorrente, em maior parte, de reconhecimento de obrigações, cuja liquidação não está sendo efetuada na sua totalidade, atingindo a quantia de R\$ 23.036 (vinte e três mil e trinta e seis reais), dos quais, 46% referem-se ao INSS, 32% a Honorários da Administração e o restante distribuídos em Salários a Pagar e FGTS.

138. Em agosto de 2020, o **Patrimônio Líquido** montou R\$ 4.704.614 (quatro milhões, setecentos e quatro mil, seiscentos e catorze reais).

# LASPRO CONSULTORES

Além disso, observa-se reduções mensais, decorrentes dos **Resultados deficitários** auferidos e acumulados, cujo montante no encerramento dessa análise, perfaz R\$ 8.175.795 (oito milhões, cento e setenta e cinco mil, setecentos e noventa e cinco reais).

Em R\$

Balanco Patrimonial	mar/20	abr/20	mai/20	jun/20	jul/20	ago/20
<b>Passivo</b>	<b>11.597.560</b>	<b>11.534.240</b>	<b>11.465.908</b>	<b>11.429.315</b>	<b>11.369.806</b>	<b>11.301.718</b>
<b>Passivo Circulante</b>	<b>5.687.025</b>	<b>5.733.957</b>	<b>5.789.973</b>	<b>5.914.449</b>	<b>5.984.554</b>	<b>6.040.394</b>
Fornecedores	642.461	635.370	649.862	659.453	648.311	643.558
Provisões	194	1.538	2.884	5.210	7.699	9.870
Salários e Encargos Sociais	15.342	19.723	23.745	29.150	27.711	23.036
Obrigações Fiscais a Recolher	1.962	2.069	2.098	2.235	2.052	2.148
Empréstimos e Financiamentos	29.788	29.788	29.788	29.788	29.788	29.788
Parcelamentos de Impostos	16.287	14.477	14.857	15.237	15.617	11.618
Partes Relacionadas	4.768.078	4.818.078	4.853.826	4.958.826	5.038.826	5.105.826
Outras Obrigações	212.913	212.913	212.913	214.550	214.550	214.550
<b>Passivo Não Circulante</b>	<b>556.810</b>	<b>556.810</b>	<b>556.810</b>	<b>556.710</b>	<b>556.710</b>	<b>556.710</b>
Parcelamentos de Impostos	53.104	53.104	53.104	53.104	53.104	53.104
Recuperação Judicial	503.705	503.705	503.705	503.605	503.605	503.605
<b>Patrimônio Líquido</b>	<b>5.353.725</b>	<b>5.243.474</b>	<b>5.119.126</b>	<b>4.958.156</b>	<b>4.828.542</b>	<b>4.704.614</b>
Capital Social	31.000	31.000	31.000	31.000	31.000	31.000
Ajustes de Avaliação Patrimonial	12.849.409	12.849.409	12.849.409	12.849.409	12.849.409	12.849.409
Lucros ou Prejuízos	- 7.181.961	- 7.181.961	- 7.181.961	- 7.181.961	- 7.181.961	- 7.181.961
<b>Resultado do Exercício</b>	<b>- 344.723</b>	<b>- 454.974</b>	<b>- 579.323</b>	<b>- 740.292</b>	<b>- 869.906</b>	<b>- 993.834</b>

139. Com base nas informações patrimoniais acima, pôde-se proceder a análise dos índices de liquidez e endividamento, como segue:

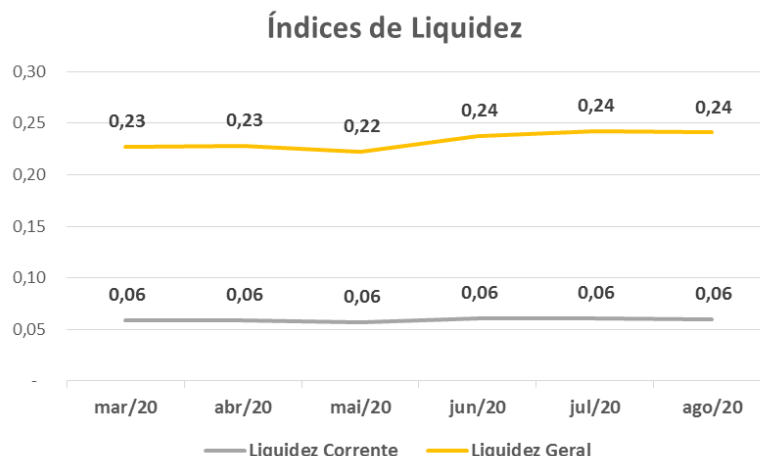
- A **Liquidez Corrente** não apresentou variação nos meses analisados, tendo capacidade de quitação de apenas R\$ 0,06 (seis centavos de real) em agosto de 2020, para cada real devido em curto prazo ao utilizar os ativos correntes, demonstrando situação insatisfatória.
- A **Liquidez Geral** apresentou pouca variação no período analisado, encerrando com capacidade de liquidez de apenas R\$ 0,24 (vinte e quatro centavos de real) para cada real de dívida constituída, ao utilizar seus ativos de curto e longo prazo, em agosto de 2020, apontando situação insatisfatória.

Brasil  
Rua Major Quedinho, 111 - 18º andar  
01050-030 - São Paulo  
www.lasproconsultores.com.br  
Fone: +55-11-3211-3010  
Fax: +55-11-3255-3727

72-891.1 CM / MM / JP

Itália  
Edoardo Ricci Avvocati  
Via Visconti di Modrone n° 8/10  
20122 - Milão  
www.edoardoricci.it  
Fone: + 39-02 79 47 65  
Fax: + 39-02 78 44 97

63



(\*) Para a base de cálculo dos indicadores de liquidez, foram desconsiderados os montantes decorrentes de operações entre Partes Relacionadas.

- A análise do índice de **Endividamento** apontou capacidade de quitação das dívidas constituídas, recorrendo a desmobilização própria, não sendo necessário recorrer-se a auxílio financeiro de terceiros, tendo em vista que o passivo total representou 58% do ativo total, em agosto de 2020.

Índice	mar/20	abr/20	mai/20	jun/20	jul/20	ago/20
Endividamento	54%	55%	55%	57%	58%	58%

## B. Demonstração do Resultado do Exercício

140. Nota-se que somente em maio de 2020, foi auferido **Receita** no montante de R\$ 11.095 (onze mil e noventa e cinco reais), tendo assim, **Resultado** apurado até agosto de 2020, **Prejuízo Contábil** de R\$ 993.834 (novecentos e noventa e três mil, oitocentos e trinta e quatro reais), distribuídos da seguinte maneira:

- As **Despesas Operacionais**, representadas pelas despesas “gerais” e “com pessoal”, somaram R\$ 991.845 (novecentos e noventa e um mil, oitocentos e quarenta e cinco reais), de forma acumulada de janeiro a agosto de 2020.

# LASPRO

## CONSULTORES

- As **Despesas Gerais**, reconhecidas até agosto de 2020, somaram R\$ 792.509 (setecentos e noventa e dois mil, quinhentos e nove reais), sendo que 65% referem-se as **Depreciações**, 18% a gastos com “Assessorias e Consultorias” e 8% a “Insumos - lenha e energia elétrica”. Além disso, cabe mencionar que as despesas com depreciações não causam dispêndios financeiros.
- As **Despesas com Pessoal**, de janeiro a agosto de 2020, montaram R\$ 199.336 (cento e noventa e nove mil, trezentos e trinta e seis reais), dos quais 36% são relativos a “pró-labore” e 27% aos “salários”.

R\$ - Mensal

Demonstração do Resultado	mar/20	abr/20	mai/20	jun/20	jul/20	ago/20	2020
<b>Receita Bruta</b>	-	-	11.095	-	-	-	11.095
Venda de Mercadoria	-	-	9.252	-	-	-	9.252
Prestação de Serviços	-	-	1.843	-	-	-	1.843
(-) Impostos	-	-	226	92	-	-	318
<b>Receita Líquida</b>	-	-	10.869	92	-	-	10.777
(-) Custos	-	-	6.608	-	-	-	6.608
<b>Resultado Operacional Bruto</b>	-	-	4.260	92	-	-	4.168
<b>Despesas Operacionais</b>	- 113.465	- 109.368	- 128.060	- 160.320	- 128.948	- 122.940	- 991.845
(-) Despesa com pessoal	- 21.969	- 24.582	- 23.442	- 31.766	- 31.649	- 27.993	- 199.336
(-) Despesas gerais	- 91.496	- 84.786	- 104.618	- 128.554	- 97.299	- 94.948	- 792.509
<b>Resultado Operacional Líquido</b>	- 113.465	- 109.368	- 123.800	- 160.412	- 128.948	- 122.940	- 987.677
(-) Despesa financeira	- 749	- 883	- 549	- 557	- 666	- 988	- 5.943
Receita financeira	0	-	0	0	0	0	1
<b>Resultado Financeiro</b>	- 749	- 883	- 549	- 557	- 666	- 988	- 5.941
<b>Resultado Não Operacional</b>	-	-	-	-	-	-	216
<b>Resultado antes do IR e CSLL</b>	- 114.214	- 110.251	- 124.348	- 160.969	- 129.614	- 123.928	- 993.834
(-) Provisão para IR e CSLL	-	-	-	-	-	-	-
<b>Resultado Líquido do Exercício</b>	- 114.214	- 110.251	- 124.348	- 160.969	- 129.614	- 123.928	- 993.834

141. Em análise ao **Resumo da DRE**, temos:

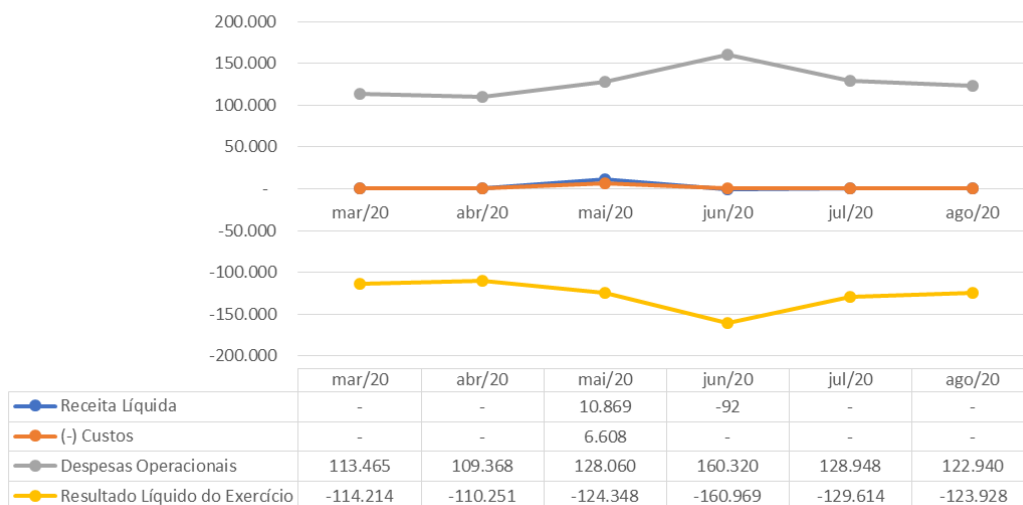
Brasil  
Rua Major Quedinho, 111 - 18º andar  
01050-030 - São Paulo  
www.lasproconsultores.com.br  
Fone: +55-11-3211-3010  
Fax: +55-11-3255-3727

72-891.1 CM / MM / JP

Itália  
Edoardo Ricci Avvocati  
Via Visconti di Modrone n° 8/10  
20122 - Milão  
www.edoardoricci.it  
Fone: + 39-02 79 47 65  
Fax: + 39-02 78 44 97

65

### Resumo da DRE (R\$)



- **Receita Líquida X Custos:** Nota-se que os Custos acompanharam a Receita Líquida auferida, em maio de 2020, indicando que estão diretamente ligados a operação.
- **Receita Líquida X Despesas Operacionais:** As Despesas Operacionais apresentaram estabilidade nos últimos 6 (seis) meses, com exceção do mês de junho de 2020, onde apresentou pico de realização. Observa-se que as Despesas Operacionais, não estão relacionadas com a Receita Líquida auferida, vez de sua incidência mesmo em períodos em que não houve faturamento.
- **Receita Líquida X Resultado:** O Resultado auferido reflete linearidade direta com as Despesas Operacionais, não apresentando relação com a Receita Líquida.

### C. Fluxo de Caixa

142. Foi solicitado o Fluxo de Caixa, segundo os gestores, o mesmo está sendo elaborado.



## D. Funcionários

143. Foram apresentados dados relativos a funcionários, tais como: resumo de folha de pagamento, provisão de férias e de 13º salário, GFIP e guias de impostos com o respectivo comprovante de pagamento de FGTS, INSS e IRRF do período analisado.

144. Conforme resumo da folha de pagamento, em agosto de 2020, encerrou com 5 (cinco) colaboradores.

Camponorte Armazéns Gerais	mar/20	abr/20	mai/20	jun/20	jul/20	ago/20
Saldo Inicial	5	4	4	4	5	5
Admissão	-	-	-	1	-	-
Demissão	1	-	-	-	-	-
Saldo	4	4	4	5	5	5

**Fonte:** Resumo das folhas de pagamentos (colaboradores).

## E. Impostos

145. Foram apresentados os livros de apuração do ICMS, livros de entradas e saídas e os recolhimentos do período analisado de PCC e IRRF.

## III. CUMPRIMENTO DO PLANO DE RECUPERAÇÃO JUDICIAL

146. Foram disponibilizados, às fls. 25.896/25.900, controle dos pagamentos efetuados, até 31 de dezembro de 2019, totalizando a importância de R\$ 11.413.375,93 (onze milhões, quatrocentos e treze mil, trezentos e setenta e cinco reais e noventa e três centavos), distribuídas às **Classes I, III e IV**, como segue:

Brasil  
Rua Major Quedinho, 111 - 18º andar  
01050-030 - São Paulo  
www.lasproconsultores.com.br  
Fone: +55-11-3211-3010  
Fax: +55-11-3255-3727

72-891.1 CM / MM / JP

Itália  
Edoardo Ricci Avvocati  
Via Visconti di Modrone n° 8/10  
20122 - Milão  
www.edoardoricci.it  
Fone: + 39-02 79 47 65  
Fax: + 39-02 78 44 97

# LASPRO CONSULTORES

Classe I	Pagtos efetuados até 31/12/19	Pagamento entre janeiro e fevereiro de 2020	Total	Qtidade de Credores
Armazens Gerais	289.305,06	-	289.305,06	9
Camponorte Armazens Gerais	4.559,21	-	4.559,21	1
Comércio e Representação	295.146,68	15.396,70	310.543,38	19
Diesel	21.026,91	-	21.026,91	2
Importação e Exportação	314.878,46	5.000,00	319.878,46	15
<b>Total</b>	<b>924.916,32</b>	<b>20.396,70</b>	<b>945.313,02</b>	<b>46</b>

Classe II	Pagtos efetuados até 31/12/19	Pagamento entre janeiro e fevereiro de 2020	Total	Total
Importação e Exportação	-	51.842,20	51.842,20	1
<b>Total</b>	<b>-</b>	<b>51.842,20</b>	<b>51.842,20</b>	<b>1</b>

Classe III	Pagtos efetuados até 31/12/19	Pagamento entre janeiro e fevereiro de 2020	Total	Total
Camponorte Armazens Gerais	77.678,78	-	77.678,78	3
Comércio e Representação	10.400.780,83	-	10.400.780,83	181
Importação e Exportação	-	18.083,71	18.083,71	1
<b>Total</b>	<b>10.478.459,61</b>	<b>18.083,71</b>	<b>10.496.543,32</b>	<b>185</b>

Classe IV	Pagtos efetuados até 31/12/19	Pagamento entre janeiro e fevereiro de 2020	Total	Total
Comércio e Representação	10.000,00	-	10.000,00	1
<b>Total</b>	<b>10.000,00</b>	<b>-</b>	<b>10.000,00</b>	<b>1</b>

<b>Total Geral</b>	<b>11.413.375,93</b>	<b>90.322,61</b>	<b>11.503.698,54</b>	<b>233</b>
--------------------	----------------------	------------------	----------------------	------------

- Às fls. 25.902/25.928, constam diversos comprovantes de pagamentos, relacionados aos meses de janeiro a fevereiro de 2020, totalizando a importância de R\$ 90.322,61 (noventa mil, trezentos e vinte e dois reais e sessenta e um centavos), sendo, R\$ 20.396,70 (vinte mil, trezentos e noventa e seis mil e setenta centavos) liquidado a **Classe I**, R\$ 51.842,2 (cinquenta e um mil, oitocentos e quarenta e dois reais e vinte centavos) a **Classe II** e R\$ 18.083,71 (dezoito mil, oitenta e três reais e setenta e um centavos) a **Classe III**, estando alocado no quadro acima, de acordo com a Recuperanda que consta como fonte pagadora nos devidos comprovantes.

147. Ressalta-se que houve concessão de efeito suspensivo ao recurso especial interposto nos autos nº 2027549-87.2019.8.26.0000, quanto ao início dos pagamentos dos credores trabalhistas na Recuperação Judicial do **GRUPO CAMPOFERT**.

Brasil  
Rua Major Quedinho, 111 - 18º andar  
01050-030 - São Paulo  
www.lasproconsultores.com.br  
Fone: +55-11-3211-3010  
Fax: +55-11-3255-3727

72-891.1 CM / MM / JP

Itália  
Edoardo Ricci Avvocati  
Via Visconti di Modrone nº 8/10  
20122 - Milão  
www.edoardoricci.it  
Fone: + 39-02 79 47 65  
Fax: + 39-02 78 44 97

**IV. DAS PENDÊNCIAS**

148. Em análise aos demonstrativos financeiros disponibilizados neste relatório, esta subscritora solicita informações complementares, quanto a:

- Disponibilizar o quadro societário (atualizado), das empresas: **CAMPOFERT DIESEL LTDA., CAMPOFERT MINAS COM. REP. E TRANSP. LTDA. e CAMPONORTE ARMAZÉNS GERAIS LTDA..**
- Disponibilizar Fluxo de Caixa, de todas as empresas do **GRUPO** em recuperação judicial, do período de junho, julho e agosto de 2020, onde, segundo os gestores, o mesmo está sendo elaborado.

**V. DA CONCLUSÃO**

149. A análise contábil/financeira da **Campofert Comércio Indústria Importação e Exportação Ltda. e Campofert Comércio Representações de Produtos Agrícolas Ltda.** demonstraram que estas vêm operando normalmente, apresentando variação no faturamento mensal, decorrente do período de colheita de grãos (soja). Ambas empresas apresentaram altos custos que consumiram praticamente toda a receita líquida auferida, restando pouca margem para absorção das demais despesas provenientes da sua atividade, ficando o resultado vulnerável as despesas e/ou receitas financeiras.

150. A análise da documentação contábil/financeira da **Campofert Armazéns Gerais Ltda.** demonstrou que esta possui operação, contudo apresentou situação deficitária, reflexo do baixo faturamento e altas despesas operacionais.

151. Por outro lado, a análise das movimentações apresentadas pelas Recuperandas: **Campofert Diesel Ltda., Campofert de Miguelópolis Comércio Indústria Exportação e Importação Ltda., Campofert Minas Comércio Representações e Transportes Ltda.,** demonstraram que estas

não estão operando, porém mensalmente há o reconhecimento de despesas, ocasionando consecutivos prejuízos.

152. A empresa **Campo Norte Armazéns Gerais Ltda.**, apresentou faturamento somente em maio de 2020, tendo reconhecido as despesas mensalmente, auferindo prejuízos mensais.

153. Cabe mencionar que os resultados negativos da **Campofert de Miguelópolis Comércio Indústria Exportação e Importação Ltda. e Campofert Minas Comércio Representações e Transportes Ltda**, são decorrentes do reconhecimento das depreciações, que não causam saídas de recursos financeiros.

154. Ademais, o **GRUPO CAMPOFERT** vem liquidando parte de suas dívidas mensais, oriundas de sua atividade, bem como aquelas pré existentes.

155. Conforme <sup>2</sup>notícia publicada no site **AGROemDIA**, no dia 09 de abril de 2020, *“A pandemia provocada pelo novo coronavírus (Covid-19) não afetou a safra brasileira, segundo a Companhia Nacional de Abastecimento (Conab). Os agricultores mantêm as atividades dentro da normalidade, seguindo as orientações do Ministério da Saúde e da Organização Mundial de Saúde (OMS), além de continuar com os tratamentos culturais, como adubação e aplicação de defensivos na época recomendada. Com isso, a estimativa da produção de grãos no ciclo 2019/2020 passou de 251,9 milhões de t para 251,8 milhões de t. A soja e o milho são os produtos que impulsionam o bom resultado. A oleaginosa deve apresentar uma produção de 122,1 milhões de t. O maior desempenho já registrado da cultura ocorre mesmo com os problemas climáticos ocorridos na Região Sul do país, sobretudo no Rio Grande do Sul. Nas demais regiões, o clima favoreceu, e a soja segue como uma das principais culturas da safra, com crescimento de 2,7% na área plantada. Outro*

<sup>2</sup> Pandemia não afeta safra de grãos; colheita é estimada em 251,8 milhões de t. Site **AGROemDIA**, 2020. Disponível em: < <https://agroemdia.com.br/2020/04/09/pandemia-nao-afeta-safra-de-graos-colheita-e-estimada-em-2518-milhoes-de-t/>>. Publicado em: 09 de abril de 2020.

*destaque é o milho, que deve ter uma colheita de 101,9 milhões de t. A maior parte deste volume é esperada na segunda safra do cereal, quando se estima uma produção de 75,4 milhões de t. A área tende a crescer em 4,5%, em relação ao ciclo anterior, e pode atingir 13,5 milhões de hectares. O plantio do grão está em estágio avançado. Mato Grosso, principal produtor, já concluiu a semeadura do milho, assim como Goiás, Tocantins e Maranhão. Paraná, Mato Grosso do Sul e Piauí têm mais de 90% da área semeada."*

156. Conforme notícia, o **GRUPO CAMPOFERT**, apresentou também melhora no faturamento no exercício de 2020, em relação aos meses do exercício anterior, mesmo em época de pandemia.

## VI. DO ENCERRAMENTO

138. Essa Administradora informa que toda a documentação verificada para a elaboração do presente relatório encontra-se a disposição dos interessados, mediante agendamento prévio.

139. Sendo o que tinha para o momento, este Administrador Judicial se coloca a inteira disposição de Vossa Excelência, dos nobres advogados das Recuperandas, dos credores, bem como do ilustre representante do Ministério Público para quaisquer esclarecimentos que se façam necessários.

Termos em que, pede deferimento.

São Paulo, 02 de outubro de 2020.

  
**LASPRO CONSULTORES LTDA.**  
Administradora Judicial  
**Oreste Nestor de Souza Laspro**  
OAB/SP nº 98.628