

**EXCELENTÍSSIMO SENHOR DOUTOR JUIZ DE DIREITO DA VARA ÚNICA DO  
FORO DA COMARCA DE SÃO SIMÃO, ESTADO DE SÃO PAULO**

**Distribuição por dependência**

**Recuperação Judicial**

**Processo nº 1001008-13.2019.8.26.0589**

**LASPRO CONSULTORES LTDA.** neste ato representada pelo **DR. ORESTE NESTOR DE SOUZA LASPRO**, OAB/SP nº 98.628, nomeada Administradora Judicial nos autos da Recuperação Judicial em referência requerida por **CENTRAL ENERGÉTICA MORENO AÇÚCAR E ÁLCOOL LTDA. (“CEM”); CENTRAL ENERGÉTICA MORENO DE MONTE APRAZÍVEL AÇÚCAR E ÁLCOOL LTDA. (“CEMMA”); COPLASA – AÇÚCAR E ÁLCOOL LTDA. (“COPLASA”); AGRÍCOLA MORENO DE LUIZ ANTÔNIO (“AMLA”); AGRÍCOLA MORENO DE NIPOÃ LTDA. (“AMN”); PLANALTO BIOENERGIA SPE LTDA. (“PLANALTO BIO”); JOSÉ CARLOS MORENO AGRÍCOLA; CARLOS ALBERTO MORENO AGRÍCOLA; ADÉLIA SARTÓRI MORENO; ANDRÉ LUÍS MORENO; ANDRÉIA CRISTINA MORENO THEODORO – AGRÍCOLA; LUCIANA MORENO SORROCHE – AGRÍCOLA; MÁRCIA ANTÔNIA MORENO FERREIRA – AGRÍCOLA; MARIA CÁSSIA MORENO SALA – AGRÍCOLA; e VERA LÚCIA JAYME MORENO.**, denominado **GRUPO MORENO** (as “Recuperandas”), vem, respeitosamente, à presença de Vossa Excelência, com fundamento no artigo 22, II, “a” (primeira parte) e “c” da Lei 11.101/2005, apresentar seu **Relatório das Atividades das Recuperandas**, referente ao período de **julho a agosto de 2019**.

## Sumário

I.	INTRODUÇÃO .....	4
II.	DA SITUAÇÃO ECONÔMICO FINANCEIRA.....	6
II.1.	GRUPO MORENO (CONSOLIDADO) .....	6
A.	BALANÇO PATRIMONIAL.....	7
B.	DEMONSTRAÇÃO DO RESULTADO .....	15
C.	FUNCIONÁRIOS .....	18
D.	IMPOSTOS .....	19
II.2.	PLANALTO BIOENERGIA SPE LTDA. (PLANALTO BIO).....	19
A.	BALANÇO PATRIMONIAL.....	19
B.	DEMONSTRAÇÃO DO RESULTADO .....	20
II.3.	EMPRESAS AGRÍCOLAS .....	20
II.3.1.	CARLOS ALBERTO MORENO - AGRÍCOLA.....	20
A.	BALANÇO PATRIMONIAL .....	20
B.	DEMONSTRAÇÃO DO RESULTADO.....	21
II.3.2.	ANDRÉ LUÍS MORENO .....	21
A.	BALANÇO PATRIMONIAL .....	21
B.	DEMONSTRAÇÃO DO RESULTADO.....	22
II.3.3.	LUCIANA MORENO SORROCHE – AGRÍCOLA .....	22
A.	BALANÇO PATRIMONIAL .....	22
B.	DEMONSTRAÇÃO DO RESULTADO.....	23
II.3.4.	MÁRCIA ANTÔNIA MORENO FERREIRA – AGRÍCOLA .....	23
A.	BALANÇO PATRIMONIAL .....	23
B.	DEMONSTRAÇÃO DO RESULTADO.....	24
II.3.5.	MARIA CÁSSIA MORENO SALA – AGRÍCOLA.....	25
A.	BALANÇO PATRIMONIAL .....	25
B.	DEMONSTRAÇÃO DO RESULTADO.....	25
II.4.	DEMAIS PRODUTORES RURAIS.....	26
II.4.1.	ADÉLIA SARTÓRI MORENO .....	26
A.	BALANÇO PATRIMONIAL .....	26

# LASPRO

## CONSULTORES

B.	DEMONSTRAÇÃO DO RESULTADO .....	26
II.4.2.	ANDRÉIA CRISTINA MORENO THEODORO – AGRÍCOLA .....	27
A.	BALANÇO PATRIMONIAL .....	27
B.	DEMONSTRAÇÃO DO RESULTADO .....	27
II.4.3.	VERA LÚCIA JAYME MORENO.....	28
A.	BALANÇO PATRIMONIAL .....	28
B.	DEMONSTRAÇÃO DO RESULTADO .....	28
III.	CONCLUSÃO .....	28
IV.	ENCERRAMENTO .....	29

Brasil  
Rua Major Quedinho, 111 - 18º andar  
01050-030 - São Paulo  
[www.lasproconsultores.com.br](http://www.lasproconsultores.com.br)  
Fone: +55-11-3211-3010  
Fax: +55-11-3255-3727

Itália  
Edoardo Ricci Avvocati  
Via Visconti di Modrone nº 8/10  
20122 - Milão  
[www.edoardoricci.it](http://www.edoardoricci.it)  
Fone: + 39-02 79 47 65  
Fax: + 39-02 78 44 97

## **I. INTRODUÇÃO**

1. O **Grupo Moreno** é composto por sociedades limitadas dedicadas à plantação de cana-de-açúcar (i. **AMLA** e ii. **AMN**) e à produção de açúcar e etanol (i. **CEM**, ii. **CEMMA**, iii. **COPLASA**); sociedade limitada dedicada à geração e ao comércio atacadista de energia elétrica (i. **PLANALTO BIO**); e produtores rurais (empresários individuais, a saber, i. **JOSÉ CARLOS MORENO AGRÍCOLA**, ii. **CARLOS ALBERTO MORENO AGRÍCOLA**, iii. **ADÉLIA SARTÓRI MORENO**, iv. **ANDRÉ LUÍS MORENO**, v. **ANDRÉIA CRISTINA MORENO THEODORO – AGRÍCOLA**, vi. **LUCIANA MORENO SORROCHE – AGRÍCOLA**, vii. **MÁRCIA ANTÔNIA MORENO FERREIRA – AGRÍCOLA**, viii. **MARIA CÁSSIA MORENO SALA – AGRÍCOLA** e ix. **VERA LÚCIA JAYME MORENO**).

2. Com seis décadas de história, o **Grupo Moreno** teve origem em Sertãozinho/SP e se consolidou como importante grupo brasileiro no setor do agronegócio, iniciando suas atividades em 1959, quando foi fundada a empresa fabricante de equipamentos para usinas açucareiras, pelos irmãos Gentil, Gilberto e José Carlos, nascendo, então, a Metalúrgica Moreno Ltda.

3. Vinte anos depois, no final da década de 1970, os três irmãos resolveram dar início à plantação de cana-de-açúcar. Posteriormente, com o falecimento do irmão mais velho, o Sr. Gentil, os irmãos Gilberto e José Carlos resolveram deixar a Metalúrgica Moreno, concentrando seus esforços no setor agrícola, e na produção de álcool e cana-de-açúcar, com o objetivo de fornecer a produção para as usinas da região, constituindo, em 1981, o “Engenho de Aguardente”, que posteriormente foi ampliada para a produção de álcool.

4. Na década de 2010, o **Grupo Moreno** decidiu investir no setor elétrico, percebendo a oportunidade de otimizar a utilização do

bagaço da cana moída nas usinas para a geração de energia elétrica (fonte alternativa ao petróleo e às hidrelétricas), e com isso surgiu a **PLANALTO BIO**, cujo objeto social é a geração e o comércio atacadista de energia elétrica.

o

5. Os motivos da crise no setor consistem num conjunto de fatores, dentre eles: **i)** defasagem dos preços da gasolina nos anos de 2011 a 2015; **ii)** a produção global do açúcar teve aumento expressivo em regiões como Ásia e Europa, mantendo os preços baixos e espremendo as margens do setor; **iii)** o preço atual do açúcar retrocedeu aos valores aplicáveis na década passada e, em contrapartida, os custos de produção aumentaram substancialmente no mesmo período; **iv)** nos anos de 2015 a 2018, devido a fenômenos climáticos, a Região Centro-Sul do país teve secas expressivas, prejudicando a produtividade agrícola e a moagem da cana-de-açúcar nas usinas; **v)** redução nos investimentos nos canaviais e aumento da mecanização da colheita estagnando a produtividade agrícola da cana-de-açúcar no Brasil, consequentemente aumentando o custo de produção unitário do açúcar e do etanol.

6. Diante desse cenário, em meio à crise financeira, o **Grupo Moreno**, sem recursos suficientes para continuar investindo adequadamente na lavoura, na indústria e na renovação dos maquinários, e ao mesmo tempo fazer frente ao cumprimento das obrigações assumidas, recorre, aos 18 de setembro de 2019, ao pedido de Recuperação Judicial, que foi deferido no dia 25 de setembro de 2019.

## **II. DA SITUAÇÃO ECONÔMICO FINANCEIRA**

7. Cabe observar que as Recuperandas são as responsáveis pelo fornecimento das informações acerca de suas atividades contempladas neste Relatório inclusive sob as penas do artigo 171, da Lei 11.101/2005.

8. A situação operacional e financeira das Recuperandas é apresentada a partir da análise dos documentos recebidos, de forma segregada por Recuperanda, qual abrangerá os seguintes tópicos: **(A)** Balanço Patrimonial; **(B)** Demonstração do Resultado do Exercício; **(C)** Funcionários e **(D)** Impostos.

9. As informações que seguem foram compiladas dos balancetes mensais dos meses de junho de 2019, já apresentado no relatório inicial, até agosto de 2019, os quais foram disponibilizados pelas Recuperandas.

### **II.1. GRUPO MORENO (CONSOLIDADO)**

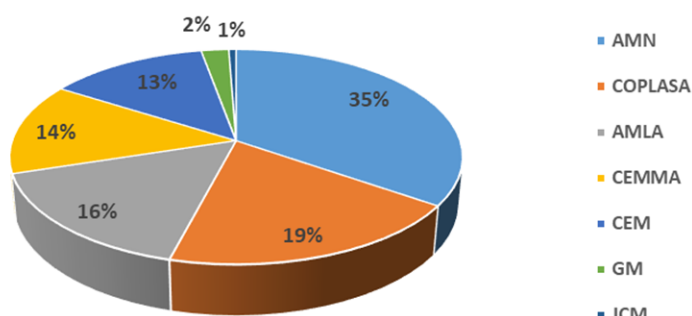
10. As informações contábeis são consolidadas para as seguintes empresas:

- CEM, CEMMA, COPLASA, AMLA, AMN, Condomínio Agrícola José Carlos Moreno e Condomínio Agrícola Gilberto Moreno.

## A. BALANÇO PATRIMONIAL

11. Em agosto de 2019, o ativo total apresenta o montante de R\$ 1.710.908.000 (um bilhão, setecentos e dez milhões, novecentos e oito mil reais), tendo o **Imobilizado** como o principal ativo do **Grupo Moreno**, perfazendo 62% desde. Nota-se pequena redução de 0,42% no período em análise, indicando o reconhecimento mensal das **Depreciações** e totalizando o imobilizado líquido de R\$ 1.063.453.000 (um bilhão, sessenta e três milhões, quatrocentos e cinquenta e três mil reais).

**Representatividade do Imobilizado  
Empresas do Grupo em Agosto de 2019 (%)**



12. As demais rubricas não são tão expressivas, estando alocadas no ativo circulante e não circulante, sendo as mais representativas:

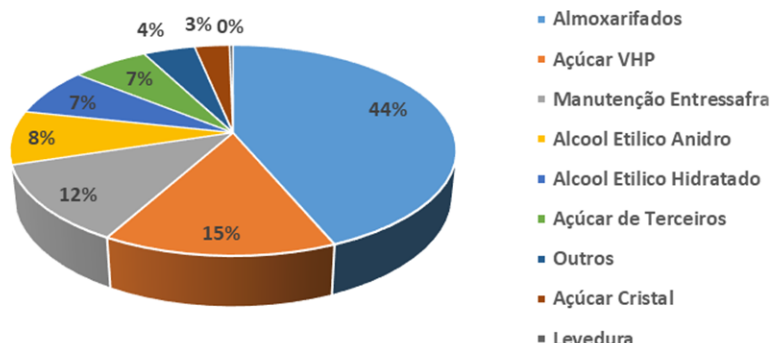
- **Adiantamento a Fornecedores:** De junho a agosto de 2019, apresentou redução de 11%, montando no último mês sob análise, R\$ 178.270.000

(cento e setenta e oito milhões, duzentos e setenta mil reais) correspondendo a 10% do ativo total.

- **Estoques:** Equivalentes a 10% dos ativos totais, apresentam redução de 10% em julho de 2019 e aumento de 2% em agosto de 2019, quando montou R\$ 164.337.000 (sessenta e quatro milhões, trezentos e trinta e sete mil reais):
  - Foram apresentados os balanços patrimoniais individuais das empresas do **Grupo Moreno**, juntamente com a composição dos saldos de estoques, somando R\$ 158.396.000 (cento e cinquenta e oito milhões, trezentos e noventa e seis mil reais) em agosto de 2019 e apresentando variação a menor, de R\$ 5.941.000 (cinco milhões, novecentos e quarenta e um mil reais) quando comparado com o montante consolidado, na mesma data base.
  - Com base nos demonstrativos contábeis individuais, destacamos que dentro da totalidade dos estoques, 34% pertencem a **COPLASA**, 23% a **CEM**, 17% a **AMN** e o restante estão alocados nas demais empresas do **Grupo Moreno**.
  - O gráfico abaixo demonstra sua posição por item estocado, em agosto de 2019, com base nas composições individuais disponibilizadas:



**Composição dos Estoques  
Agosto de 2019 (%)**



- De junho a agosto de 2019, houve aumento de 36% na rubrica **Ativos Diferidos**, alocados no longo prazo, totalizando R\$ 63.399.000 (sessenta e três milhões, trezentos e noventa e nove mil reais), e aumento de R\$ 35.806.000 (trinta e cinco milhões, oitocentos e seis mil reais) na rubrica **Outros Créditos**, findando o último mês analisado montando R\$ 49.899.000 (quarenta e nove milhões, oitocentos e noventa e nove mil reais), dos quais, conjuntamente, representam apenas 7% do ativo total.

13. Nota-se nos valores a receber de **Clientes** aumento de 23% em julho de 2019, indicando que nesse período houve maior volume de vendas a prazo, e redução de 28% em agosto seguinte, indicando a situação inversa, sendo o volume maior no recebimento de valores em aberto, encerrando agosto de 2019 com recebíveis de R\$ 39.792.000 (trinta e nove milhões, setecentos e noventa e dois mil reais).

- Foram disponibilizadas composições individuais dos saldos em aberto, que condiz com o montante contabilizado em agosto de 2019, dos quais, 56% são recebíveis da empresa **CEM**, 30% da **COPLASA** e 14% da **CEMMA**.

- Cabe mencionar que, até agosto de 2019, os clientes mais expressivos são: “Sudcen Middle East” representando 18% do montante consolidado, seguido por “Raizen Combustíveis S.A” com 17%, “Louis Dreyfus Company Brasil” com 16% e “Sucre Et Denrees” com 12%.

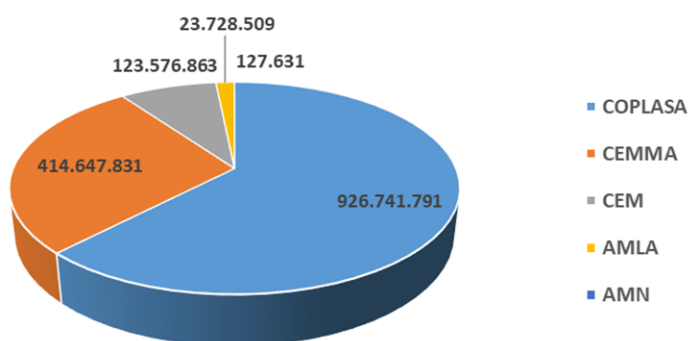
14. É interessante mencionar que, desde o exercício de 2016, os recursos **Disponíveis** em caixa e bancos vem apresentando redução. Entre o junho e agosto de 2019, decresceu 84%, encerrando o período na importância de R\$ 1.941.000 (um milhão, novecentos e quarenta e um mil reais).

Em milhares de reais	06/2019	07/2019	08/2019
Balanco Patrimonial em:	COMBINADO	COMBINADO	COMBINADO
<b>Ativo</b>	<b>1.717.788</b>	<b>1.702.396</b>	<b>1.710.908</b>
<b>Circulante</b>	<b>549.887</b>	<b>534.574</b>	<b>532.074</b>
Caixa e equivalentes de caixa	11.885	4.665	1.941
Clientes	44.799	55.296	39.792
Estoques	177.590	160.601	164.337
Ativos Biológicos	79.563	78.159	75.831
Adiantamentos a fornecedores	200.842	189.246	178.270
Impostos a recuperar	19.773	19.966	20.662
IR e CSLL a recuperar	1.342	1.342	1.342
Outros Créditos	14.093	25.298	49.899
<b>Não Circulante</b>	<b>1.167.901</b>	<b>1.167.822</b>	<b>1.178.834</b>
Outros Créditos	228	-	-
Depósitos Judiciais	50.751	50.783	49.634
Impostos a recuperar	1.291	1.282	1.274
Ativos fiscais diferidos	46.667	46.910	63.399
Investimentos	1.073	1.073	1.073
Ativos biológicos	-	-	1
Imobilizado	1.067.891	1.067.774	1.063.453

15. De junho a agosto de 2019, observa-se que o passivo do **Grupo Moreno** cresceu 2%, apresentando dívidas totais de R\$ 2.428.256.000 (dois bilhões, quatrocentos e vinte e oito milhões, duzentos e cinquenta e seis mil reais) no último mês analisado, dos quais, 61% se refere a **Empréstimos e Financiamentos**, alocados em curto e longo prazo, montando

acumuladamente, R\$ 1.488.822.000 (um bilhão, quatrocentos e oitenta e oito milhões, oitocentos e vinte e dois mil reais) como segue:

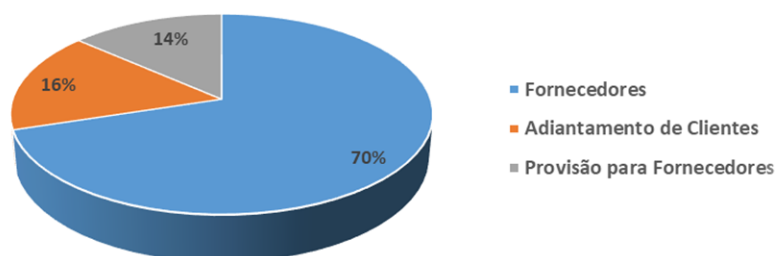
**Representatividade dos Empréstimos e  
Financiamentos - Grupo Moreno  
Agosto de 2019 (%)**



16. Os **Fornecedores e Outras Contas a Pagar** apresentam obrigações de curto e longo prazo, somando-se R\$ 504.080.000 (quinhentos e quatro milhões e oitenta mil reais) em agosto de 2019:

- **Curto prazo:** Foram disponibilizadas composições individuais das empresas do **Grupo Moreno**, que condiz com o saldo contábil de agosto de 2019, representado pelo montante de R\$ 452.928.000 (quatrocentos e cinquenta e dois milhões, novecentos e vinte e oito mil reais), estando assim representado:

**Composição dos Fornecedores e Outras  
Contas a Pagar em Agosto de 2019 (%)**



- Nota-se que os **Fornecedores** representam 70% do montante apresentando, sendo a conta contábil mais expressiva, dos quais 30% pertencem a obrigações constituídas pela **COPLASA**.
- Ademais, conforme as composições individuais apresentadas, foi possível consolidá-las, identificando os maiores saldos em aberto, sendo: “Cooperativa Cafeic. Citric.” com R\$ 36.327.000 (trinta e seis milhões, trezentos e vinte e sete mil reais), seguindo pela empresa “Syngenta Proteção de Cultiv” com R\$ 24.855.000 (vinte e quatro milhões, oitocentos e cinquenta e cinco mil reais) e a “Cooperativa dos Plant. Cana” com R\$ 16.918.000 (dezesseis milhões, novecentos e dezoito mil reais), onde conjuntamente representam 25% das obrigações com fornecedores.
- **Longo prazo:** Nota-se redução de 58% entre junho e agosto de 2019, encerrando o período em análise, totalizando R\$ 51.152.000 (cinquenta e um milhões, cento e cinquenta e dois mil reais), sendo 79% alocados na empresa **AMN**.

17. As obrigações tributárias e previdenciárias, representam 17% do total das dívidas constituídas pelo **Grupo Moreno**, estando

alocadas em contas de curto e longo prazo, e apresentando conjuntamente o montante de R\$ 403.229.000 (quatrocentos e três milhões, duzentos e vinte e nove mil reais) em agosto de 2019, como segue:

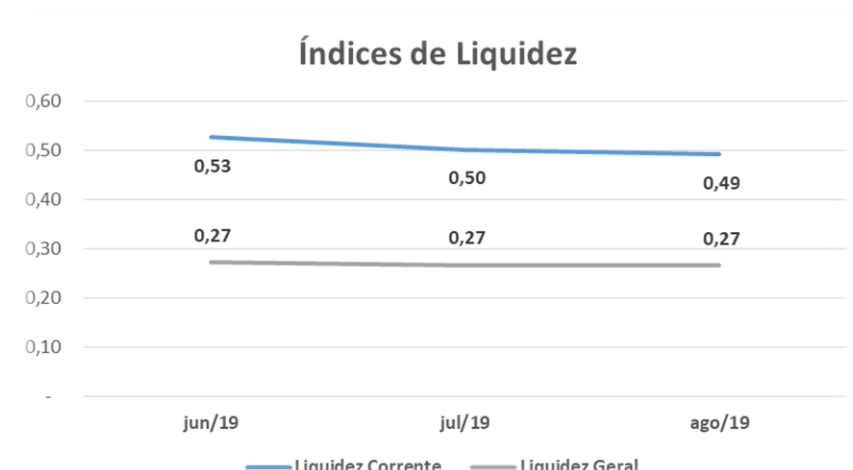
- **Impostos e contribuições a recolher:** Analisando as variações de junho e agosto de 2019, observa-se aumento nas dívidas fiscais e previdenciárias de 7% no curto prazo e 30% no longo prazo, totalizando conjuntamente no último mês sob análise, o montante de R\$ 324.071.000 (trezentos e vinte e quatro milhões e setenta e um mil reais).
- **Salários e obrigações sociais:** Relativo a salários, férias, décimo terceiro salário, INSS, FGTS, IRRF, obrigações sindicais e demais obrigações sociais apresentaram redução de 3% e 6%, em julho e agosto de 2019, respectivamente, indicando a manutenção de valores em aberto. Em agosto de 2019, apontaram saldo devedor de R\$ 65.402.000 (sessenta e cinco milhões, quatrocentos e dois mil reais).
- **Passivos fiscais diferidos:** Alocados em conta de longo prazo, apresentaram redução de 18% dentro do período abrangido por essa análise, totalizando em agosto de 2019, R\$ 13.756.000 (treze milhões, setecentos e cinquenta e seis mil reais).

18. Desde o exercício findo em março de 2016, o **Patrimônio Líquido** se faz descoberto, apontando maior acúmulo de prejuízos que Capital Social e demais reservas, apresentando saldo negativo de R\$ 717.348.000 (setecentos e dezessete milhões, trezentos e quarenta e oito mil reais) em agosto de 2019.

Em milhares de reais	06/2019	07/2019	08/2019
Balço Patrimonial em:	COMBINADO	COMBINADO	COMBINADO
<b>Passivo</b>	<b>1.717.788</b>	<b>1.702.396</b>	<b>1.710.908</b>
<b>Circulante</b>	<b>1.042.279</b>	<b>1.064.207</b>	<b>1.080.184</b>
Fornecedores e outras contas a pagar	444.945	485.292	452.928
Empréstimo e Financiamento	367.136	369.750	405.739
Impostos e contribuições a recolher	145.662	139.249	156.115
Salários e obrigações sociais	72.284	69.916	65.402
Juros sobre capital próprio	12.252	-	-
<b>Não Circulante</b>	<b>1.338.208</b>	<b>1.300.955</b>	<b>1.348.072</b>
Fornecedores a Pagar	121.074	52.717	51.152
Empréstimo e Financiamento	1.048.638	1.035.295	1.083.083
Impostos e contribuições a recolher	128.946	161.281	167.956
Juros sobre capital próprio	-	12.252	9.283
Provisão para contingência	22.841	22.840	22.841
Passivos fiscais diferidos	16.709	16.570	13.756
<b>Patrimônio Líquido</b>	<b>- 662.699</b>	<b>- 662.766</b>	<b>- 717.348</b>
Capital social	511.546	511.545	511.544
Ajuste de avaliação patrimonial	22.188	19.626	- 17.835
Lucro/Prejuízo Acumulado	- 1.196.433	- 1.193.937	- 1.211.057

19. Com base nos dados patrimoniais apresentados acima, pode-se proceder a análise dos **Indicadores de Liquidez**, que apontam capacidade de liquidação abaixo dos níveis satisfatórios, indicando déficit financeiro, como segue:

- O **índice de liquidez corrente** mede a capacidade de quitação das dívidas em curto prazo utilizando-se dos disponíveis e realizáveis em mesmo período. Verifica-se reduções nos meses em análise, encerrando agosto de 2019 com capacidade de liquidação de R\$ 0,49 (quarenta e nove centavos de real) para honrar cada real devido no mesmo período.
- O **índice de liquidez geral** mede a capacidade de quitação de todas as dívidas da empresa utilizando-se de seus disponíveis e realizáveis em curto e longo prazo. Nota-se que não houve variação entre junho a agosto de 2019, mantendo capacidade de quitação de R\$ 0,27 (vinte e sete centavos de real) para cada real devido.



20. Ao analisar o índice de **Endividamento** performedo pelo **Grupo Moreno**, pode-se constatar que as dívidas se mantêm superiores aos seus ativos desde o exercício findo em março de 2016, tendo aumentando no decorrer dos anos, estando 42% superior no mês de agosto de 2019, indicando que, mesmo desmobilizando-se, a empresa deverá recorrer a recursos advindos de terceiros para liquidar suas obrigações já existentes.

Indicadores	jun/19	jul/19	ago/19
Endividamento	139%	139%	142%

## B. DEMONSTRAÇÃO DO RESULTADO

21. Primeiramente é importante mencionar que a Demonstração do Resultado são consolidadas por safra, ou seja, para a safra 2019/2020, tem-se o período de abril de 2019 a março de 2020, estando reportado até agosto de 2019, transcorrido 5 meses.

22. Dessa maneira, de abril a agosto de 2019, o **Grupo Moreno** atingiu R\$ 748.024.000 (setecentos e quarenta e oito milhões, vinte e quatro mil reais) em **Receita Líquida**, estando 6% maior que a receita auferida no exercício anterior, com segue:

	31/08/2019 (05 meses)	31/08/2018 (05 meses)
Receita	748.024	705.928

23. Os **Custos** representam 94% da receita líquida auferida até agosto de 2019, montando R\$ 702.320.000 (setecentos e dois milhões, trezentos e vinte mil reais), sendo o maior gasto incorrido pela operação e restando pouca margem para cobrir as despesas operacionais e financeiras.

24. O **Resultado Financeiro** até agosto de 2019, montou R\$ 73.095.000 (setenta e três milhões e noventa e cinco mil reais), dos quais, 68% refere-se a gastos alocados em “despesas financeiras circulante”, 19% em “despesas financeiras desembolsadas” e o restante entre “variação cambial desembolsada”, além de “receita financeiras”.

- Nota-se que as “**despesas financeiras circulante**”, em agosto de 2019, aumentaram 8% em relação ao mês anterior, condizente com o aumento ocorrido na rubrica **Empréstimo e Financiamento**, no curto prazo, em mesmo período.
- Os valores decorrentes do cálculo das “**variações cambiais**” são responsáveis por 13% do **Resultado negativo** auferido, de abril a agosto de 2019. Porém ao analisarmos mensalmente, nota-se que em julho de 2019 apresentou variação cambial positiva, contudo, auferiu resultado negativo de R\$ 2.525.000 (dois milhões, quinhentos e vinte e cinco mil reais).



25. As **Despesas Operacionais** apresentaram redução nos últimos meses, totalizando o montante acumulado de R\$ 51.084.000 (cinquenta e um milhões, oitenta e quatro mil reais) entre abril e agosto de 2019, sendo as “**despesas administrativas e gerais**” responsável por 73% deste montante.

26. O **Resultado do Exercício** acumulado do **Grupo Moreno**, de abril até agosto de 2019, apresentou **Prejuízo Contábil** de R\$ 76.561.000 (setenta e seis milhões, quinhentos e sessenta e um mil reais), sendo este causado pelo elevado custo operacional e pelo alto gasto financeiro incorrido.

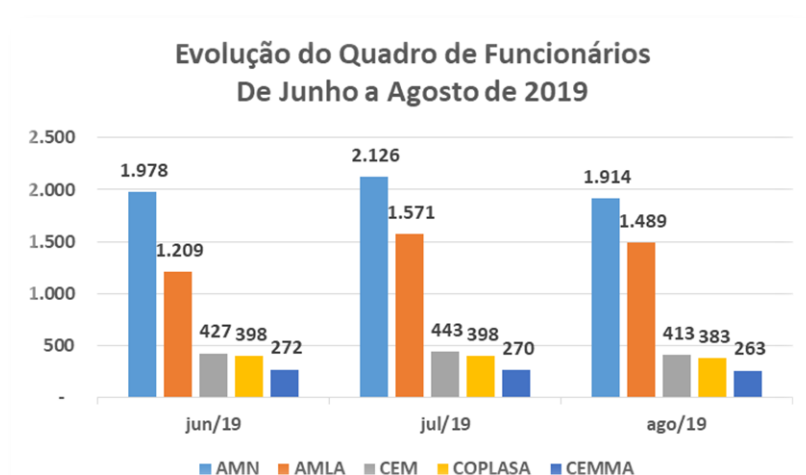
Mensal - Em milhares de reais	Até 06/2019	07/2019	08/2019	Total
Demonstração do resultado	COMBINADO	COMBINADO	COMBINADO	
<b>Receita Líquida</b>	<b>357.363</b>	<b>213.163</b>	<b>177.498</b>	<b>748.024</b>
Custo	- 352.633	- 198.930	- 150.757	- 702.320
<b>Lucro Bruto</b>	<b>4.730</b>	<b>14.233</b>	<b>26.741</b>	<b>45.704</b>
<b>Despesas Operacionais</b>	<b>- 21.970</b>	<b>- 16.521</b>	<b>- 12.593</b>	<b>- 51.084</b>
<i>(-) Despesas de venda</i>	- 6.771	- 4.280	- 3.786	- 14.837
<i>(-) Despesas administrativas e gerais</i>	- 20.934	- 7.795	- 8.363	- 37.092
<i>(-) Outras Receitas Operacionais</i>	5.735	4.446	444	845
<b>Resultado Operacional</b>	<b>- 17.240</b>	<b>- 2.288</b>	<b>14.148</b>	<b>- 5.380</b>
<b>Resultado Financeiro</b>	<b>- 40.090</b>	<b>- 619</b>	<b>- 32.386</b>	<b>- 73.095</b>
<i>Receita Financeiras</i>	924	93	36	1.053
<i>Despesas financeiras circulante</i>	- 28.949	3.333	- 24.243	- 49.859
<i>Despesas financeiras desembolsadas</i>	- 7.469	- 17.648	11.091	- 14.026
<i>Variação Cambial desembolsada</i>	- 4.596	13.603	- 19.270	- 10.263
<b>Resultados antes dos impostos</b>	<b>- 57.330</b>	<b>- 2.907</b>	<b>- 18.238</b>	<b>- 78.475</b>
<i>(-) IRPJ e CSLL (diferido)</i>	1.149	382	383	1.914
<b>Resultado do Período</b>	<b>- 56.181</b>	<b>- 2.525</b>	<b>- 17.855</b>	<b>- 76.561</b>

## C. FUNCIONÁRIOS

27. Foram disponibilizados: Folha de Pagamento de funcionários e de pró-labore; guias de FGTS, juntamente com comprovante de pagamento; GFIP; Guia de Arrecadação de Receitas Federais; Protocolo de envio de arquivos – Conectividade Social e Relatório de Férias e de 13º Salário, para todos os meses em análise, das seguintes empresas do **Grupo Moreno**: **AMN, AMLA, CEM, COPLASA e CEMMA**.

28. Para o período em análise, não houve movimentação contábil relacionada a despesas trabalhistas, nas empresas: **CONDOMÍNIO AGRÍCOLA JOSÉ CARLOS MORENO e CONDOMÍNIO AGRÍCOLA GILBERTO MORENO**.

29. Com base nas Folhas de Pagamentos (ativos e férias), dos meses em análise, segue gráfico contendo a evolução do quadro de funcionários do **Grupo Moreno**, que apresentou aumento de 12% em julho e 2019 e redução de 7% em agosto de 2019:



## D. IMPOSTOS

30. Sobre os impostos, foram disponibilizadas as apurações do ICMS, PIS e Cofins das empresas: **AMN, AMLA, CEM, COPLASA, CEMMA e CONDOMÍNIO AGRÍCOLA JOSÉ CARLOS MORENO**; relação dos serviços prestados pela **CEM**; e informações complementares de empresas sem movimentação e/ou pendente de recolhimento de impostos.

## II.2. PLANALTO BIOENERGIA SPE LTDA. (PLANALTO BIO)

### A. BALANÇO PATRIMONIAL

31. No período abrangido por essa análise, não houve variações no ativo e passivo, mantendo:

- Ativo total de R\$ 14.516.000 (quatorze milhões, quinhentos e dezesseis mil reais), dos quais 95% refere-se aos bens patrimoniais alocados na rubrica **Imobilizado** e dívida total no valor de R\$ 860.000 (oitocentos e sessenta mil reais), pendente desde março de 2019, classificada como **Outras Contas a Pagar** no longo prazo.

Em milhares de reais

Balanco Patrimonial em:	junho-19	julho-19	agosto-19
<b>Ativo</b>	<b>14.516</b>	<b>14.516</b>	<b>14.516</b>
<b>Circulante</b>	<b>11</b>	<b>11</b>	<b>11</b>
Caixa e equivalentes de caixa	11	11	11
<b>Não Circulante</b>	<b>14.505</b>	<b>14.505</b>	<b>14.505</b>
Outros Créditos	759	759	759
Imobilizado	13.746	13.746	13.746
<b>Passivo</b>	<b>14.516</b>	<b>14.516</b>	<b>14.516</b>
<b>Circulante</b>	<b>-</b>	<b>-</b>	<b>-</b>
<b>Não Circulante</b>	<b>860</b>	<b>860</b>	<b>860</b>
Outras contas a pagar	860	860	860
<b>Patrimonio Liquido</b>	<b>13.656</b>	<b>13.656</b>	<b>13.656</b>
Capital social	13.656	13.656	13.656

## B. DEMONSTRAÇÃO DO RESULTADO

32. Não há reconhecimento de faturamento, custo e tampouco despesas para o período de junho a agosto de 2019.

## II.3. EMPRESAS AGRÍCOLAS

### II.3.1. CARLOS ALBERTO MORENO - AGRÍCOLA

#### A. BALANÇO PATRIMONIAL

33. Sem apresentar variações nos meses em análise, mantém **Capital Social** de R\$ 100.000 (cem mil reais) integralmente mantido junto à rubrica **Caixa e Equivalentes de Caixa**. Ademais, possui crédito recebível de **Clientes**, na importância de R\$ 15.000 (quinze mil reais), não apresentando dívidas a vencer.

Brasil  
Rua Major Quedinho, 111 - 18º andar  
01050-030 - São Paulo  
www.lasproconsultores.com.br  
Fone: +55-11-3211-3010  
Fax: +55-11-3255-3727

Itália  
Edoardo Ricci Avvocati  
Via Visconti di Modrone nº 8/10  
20122 - Milão  
www.edoardoricci.it  
Fone: + 39-02 79 47 65  
Fax: + 39-02 78 44 97

Em milhares de reais

Balço Patrimonial em:	junho-19	junho-19	agosto-19
<b>Ativo</b>	<b>115</b>	<b>115</b>	<b>115</b>
<b>Circulante</b>	<b>115</b>	<b>115</b>	<b>115</b>
Caixa e equivalentes de caixa	100	100	100
Cientes	15	15	15
<b>Passivo</b>	<b>115</b>	<b>115</b>	<b>115</b>
<b>Circulante</b>	<b>-</b>	<b>-</b>	<b>-</b>
<b>Patrimnio Liquido</b>	<b>115</b>	<b>115</b>	<b>115</b>
Capital Social	100	100	100
Resultados Acumulados	15	15	15

## B. DEMONSTRAÇÃO DO RESULTADO

34. Não há reconhecimento de faturamento, custo e tampouco despesas para o período de junho a agosto de 2019.

### II.3.2. ANDRÉ LUÍS MORENO

#### A. BALANÇO PATRIMONIAL

35. Para o exercício de 2019, apresenta apenas o saldo em **Caixa e Equivalentes de Caixa** na importância de R\$ 100.000 (cem mil reais) relativo ao **Capital Social**.

Em milhares de reais

Balanco Patrimonial em:	junho-19	julho-19	agosto-19
<b>Ativo</b>	<b>100</b>	<b>100</b>	<b>100</b>
<b>Circulante</b>	<b>100</b>	<b>100</b>	<b>100</b>
Caixa e equivalentes de caixa	100	100	100
<b>Passivo</b>	<b>100</b>	<b>100</b>	<b>100</b>
<b>Circulante</b>	<b>-</b>	<b>-</b>	<b>-</b>
<b>Patrimonio Liquido</b>	<b>100</b>	<b>100</b>	<b>100</b>
Capital social	100	100	100
Resultado Acumulado	-	-	-

## B. DEMONSTRAÇÃO DO RESULTADO

36. Não há reconhecimento de faturamento, custo e tampouco despesas para o período de junho a agosto de 2019.

### II.3.3. LUCIANA MORENO SORROCHE – AGRÍCOLA

#### A. BALANÇO PATRIMONIAL

37. Mantém disponível em seu **Caixa e Equivalentes de Caixa** a importância de R\$ 30.000 (trinta mil reais), relativo ao **Capital Social** de sua empresa. Nota-se aumento de expressivo nos recebíveis de **Clientes**, em junho de 2019, decorrente da receita auferida do mesmo período, totalizando R\$ 42.000 (quarenta e dois mil reais), não havendo registro de dívidas a pagar.

Em milhares de reais

Balanço Patrimonial em:	junho-19	julho-19	agosto-19
<b>Ativo</b>	<b>35</b>	<b>72</b>	<b>72</b>
<b>Circulante</b>	<b>35</b>	<b>72</b>	<b>72</b>
Caixa e equivalentes de caixa	30	30	30
Clientes	5	42	42
<b>Passivo</b>	<b>35</b>	<b>72</b>	<b>72</b>
<b>Patrimônio Líquido</b>	<b>35</b>	<b>72</b>	<b>72</b>
Capital Social	30	30	30
Resultados Acumulados	5	42	42

## B. DEMONSTRAÇÃO DO RESULTADO

38. Esta empresa apresenta operação em julho de 2019, quando auferiu acumuladamente **Receita Líquida** de R\$ 37.000 (trinta e sete mil reais).

Mensal - Em milhares de reais

Demonstração do resultado	junho-19	julho-19	agosto-19
Receita Líquida	-	37	-
<b>Resultado antes do IRPJ e CSLL</b>	<b>-</b>	<b>37</b>	<b>-</b>
(-) IRPJ e CSLL - correntes	-	-	-
<b>Resultado do Período</b>	<b>-</b>	<b>37</b>	<b>-</b>

## II.3.4. MÁRCIA ANTÔNIA MORENO FERREIRA – AGRÍCOLA

### A. BALANÇO PATRIMONIAL

39. Apresenta **Caixa e Equivalentes de Caixa** na importância de R\$ 30.000 (trinta mil reais), relativo unicamente ao **Capital Social** integralmente subscrito. Ademais, nota-se o reconhecimento de recebíveis de

Brasil  
Rua Major Quedinho, 111 - 18º andar  
01050-030 - São Paulo  
www.lasproconsultores.com.br  
Fone: +55-11-3211-3010  
Fax: +55-11-3255-3727

Itália  
Edoardo Ricci Avvocati  
Via Visconti di Modrone nº 8/10  
20122 - Milão  
www.edoardoricci.it  
Fone: + 39-02 79 47 65  
Fax: + 39-02 78 44 97

**Cientes**, em julho de 2019, decorrente da receita auferida no mesmo período, totalizando a importância de R\$ 38.000 (trinta e oito mil reais), não havendo registro de dívidas a pagar.

**Em milhares de reais**

<b>Balço Patrimonial em:</b>	<b>junho-19</b>	<b>julho-19</b>	<b>agosto-19</b>
<b>Ativo</b>	<b>30</b>	<b>68</b>	<b>68</b>
<b>Circulante</b>	<b>30</b>	<b>68</b>	<b>68</b>
Caixa e equivalentes de caixa	30	30	30
Cientes	-	38	38
<b>Passivo</b>	<b>30</b>	<b>68</b>	<b>68</b>
<b>Patrimnio Liquido</b>	<b>30</b>	<b>68</b>	<b>68</b>
Capital Social	30	30	30
Resultados Acumulados	-	38	38

## B. DEMONSTRAÇÃO DO RESULTADO

40. Esta empresa apresenta operação em julho de 2019, quando auferiu acumuladamente **Receita Líquida** de R\$ 38.000 (trinta e oito mil reais).

**Mensal - Em milhares de reais**

<b>Demonstração do resultado</b>	<b>junho-19</b>	<b>julho-19</b>	<b>agosto-19</b>	<b>Total</b>
Receita Líquida	-	38	-	38
<b>Resultado antes do IRPJ e CSLL</b>	<b>-</b>	<b>38</b>	<b>-</b>	<b>38</b>
(-) IRPJ e CSLL - correntes	-	-	-	-
<b>Resultado do Período</b>	<b>-</b>	<b>38</b>	<b>-</b>	<b>38</b>

Brasil  
Rua Major Quedinho, 111 - 18º andar  
01050-030 - São Paulo  
www.lasproconsultores.com.br  
Fone: +55-11-3211-3010  
Fax: +55-11-3255-3727

Itália  
Edoardo Ricci Avvocati  
Via Visconti di Modrone nº 8/10  
20122 - Milão  
www.edoardoricci.it  
Fone: + 39-02 79 47 65  
Fax: + 39-02 78 44 97



## II.3.5. MARIA CÁSSIA MORENO SALA – AGRÍCOLA

### A. BALANÇO PATRIMONIAL

41. Mantem em agosto de 2019 disponível em seu **Caixa e Equivalentes de Caixa** a importância de R\$ 30.000 (trinta mil reais), relativo ao **Capital Social** de sua empresa. Nota-se aumento nos recebíveis de **Clientes**, em junho de 2019, decorrente da receita auferida do mesmo período, totalizando R\$ 37.000 (trinta e sete mil reais), não havendo registro de dívidas a pagar.

Em milhares de reais			
Balanço Patrimonial em:	junho-19	julho-19	agosto-19
<b>Ativo</b>	<b>30</b>	<b>67</b>	<b>67</b>
<b>Circulante</b>	<b>30</b>	<b>67</b>	<b>67</b>
Caixa e equivalentes de caixa	30	30	30
Clientes	-	37	37
<b>Passivo</b>	<b>30</b>	<b>67</b>	<b>67</b>
<b>Patrimônio Líquido</b>	<b>30</b>	<b>67</b>	<b>67</b>
Capital Social	30	30	30
Resultados Acumulados	-	37	37

### B. DEMONSTRAÇÃO DO RESULTADO

42. Esta empresa apresenta operação em julho de 2019, quando auferiu acumuladamente **Receita Líquida** de R\$ 37.000 (trinta e sete mil reais).

Mensal - Em milhares de reais

Demonstração do resultado	junho-19	julho-19	agosto-19	Total
Receita Líquida	-	37	-	37
<b>Resultado antes do IRPJ e CSLL</b>	-	<b>37</b>	-	<b>37</b>
(-) IRPJ e CSLL - correntes	-	-	-	-
<b>Resultado do Período</b>	-	<b>37</b>	-	<b>37</b>

## II.4. DEMAIS PRODUTORES RURAIS

43. Foram disponibilizados para os meses de julho e agosto de 2019 os demonstrativos contábeis.

- No que se refere ao mês de junho, não há demonstrativos contábeis para base de comparação de movimentações financeiras, tendo em vista que a documentação apresentada, analisada e comentada se refere a Declaração de Ajuste Anual de Imposto de Renda da Pessoa Física.

### II.4.1. ADÉLIA SARTÓRI MORENO

#### A. BALANÇO PATRIMONIAL

44. Não houve movimentações contábeis, conforme Balanço Patrimonial de julho e agosto de 2019.

#### B. DEMONSTRAÇÃO DO RESULTADO

45. Não há reconhecimento de faturamento, custo e tampouco despesas para o período de junho a agosto de 2019.

## II.4.2. ANDRÉIA CRISTINA MORENO THEODORO – AGRÍCOLA

### A. BALANÇO PATRIMONIAL

46. Apresenta na rubrica **Caixa e Equivalente de Caixa** a importância de R\$ 30.000 (trinta mil reais), relativo ao **Capital Social** de sua empresa. Nota-se recebíveis de **Clientes**, na importância de R\$ 38.000 (trinta e oito mil reais), não havendo registro de dívidas a pagar.

Em milhares de reais		
Balanço Patrimonial em:	julho-19	agosto-19
<b>Ativo</b>	<b>68</b>	<b>68</b>
<b>Circulante</b>	<b>68</b>	<b>68</b>
Caixa e equivalentes de caixa	30	30
Clientes	38	38
<b>Passivo</b>	<b>68</b>	<b>68</b>
<b>Circulante</b>	<b>-</b>	<b>-</b>
<b>Patrimônio Líquido</b>	<b>68</b>	<b>68</b>
Capital Social	30	30
Resultados Acumulados	38	38

### B. DEMONSTRAÇÃO DO RESULTADO

47. Esta empresa apresenta operação no exercício de 2019, quando auferiu acumuladamente **Receita Líquida** de R\$ 38.000 (trinta e oito mil reais).

Mensal - Em milhares de reais			
Demonstração do resultado	julho-19	agosto-19	Total
Receita Líquida	38	-	38
<b>Resultado antes do IRPJ e CSLL</b>	<b>38</b>	<b>-</b>	<b>38</b>
(-) IRPJ e CSLL - correntes	-	-	-
<b>Resultado do Período</b>	<b>38</b>	<b>-</b>	<b>38</b>

Brasil  
Rua Major Quedinho, 111 - 18º andar  
01050-030 - São Paulo  
www.lasproconsultores.com.br  
Fone: +55-11-3211-3010  
Fax: +55-11-3255-3727

Itália  
Edoardo Ricci Avvocati  
Via Visconti di Modrone nº 8/10  
20122 - Milão  
www.edoardoricci.it  
Fone: + 39-02 79 47 65  
Fax: + 39-02 78 44 97

#### II.4.3. VERA LÚCIA JAYME MORENO

##### A. BALANÇO PATRIMONIAL

48. Em agosto de 2019, apresenta movimentação contábil/financeira, decorrente do saldo em **Caixa e Equivalentes de Caixa** na importância de R\$ 30.000 (trinta mil reais) relativo a integralização do **Capital Social**.

Em milhares de reais		
Balanço Patrimonial em:	julho-19	agosto-19
<b>Ativo</b>	-	<b>30</b>
<b>Circulante</b>	-	<b>30</b>
Caixa e equivalentes de caixa	-	30
<b>Passivo</b>	-	<b>30</b>
<b>Circulante</b>	-	-
<b>Patrimônio Líquido</b>	-	<b>30</b>
Capital Social	-	30

##### B. DEMONSTRAÇÃO DO RESULTADO

49. Não houve movimentações contábeis, conforme Balanço Patrimonial de julho e agosto de 2019.

### III. CONCLUSÃO

50. O **Grupo Moreno** vem operando normalmente, porém os elevados custos operacionais, nos meses analisados, acabaram absorvendo grande parte da receita auferida, restando pouca margem positiva para

os demais gastos oriundos da atividade empresarial e financeiros, ocasionando prejuízos. É importante mencionar que os montantes decorrentes dos cálculos das “variações cambiais”, impactam no resultado “contábeis”.

51. Ademais, foram identificadas aumento nas dívidas totais, principalmente nas alíneas Empréstimos e Financiamentos.

52. A **PLANALTO BIO**, não apresentou movimentação em suas contas patrimoniais, mantendo maior volume de ativos quando comparado com suas dívidas constituídas. Ademais, para o exercício de 2019, não obteve receitas e/ou despesas, indicando paralisação de suas atividades.

53. As **EMPRESAS AGRÍCOLAS** e os **PRODUTORES RURAIS**, de maneira geral, apresentaram variações positivas tendo em vista que alguns apresentaram receitas no mês de julho de 2019. Além disso, não houve registro contábil de novas dívidas, indicando o não comprometimento de seus ativos.

#### **IV. ENCERRAMENTO**

54. Essa Administradora informa que toda a documentação verificada para a elaboração do presente relatório encontra-se a disposição dos interessados para consulta, mediante agendamento prévio.

55. Sendo o que tinha para o momento, este Administrador Judicial se coloca a inteira disposição de Vossa Excelência, dos nobres advogados das Recuperandas, dos credores, bem como do ilustre

# LASPRO

CONSULTORES

representante do Ministério Público para quaisquer esclarecimentos que se façam necessários.

Termos em que, pede deferimento.

São Paulo, 06 de dezembro de 2019.



**LASPRO CONSULTORES LTDA.**  
**Administradora Judicial**  
**Oreste Nestor de Souza Laspro**  
**OAB/SP nº 98.628**

Brasil  
Rua Major Quedinho, 111 - 18º andar  
01050-030 - São Paulo  
[www.lasproconsultores.com.br](http://www.lasproconsultores.com.br)  
Fone: +55-11-3211-3010  
Fax: +55-11-3255-3727

72.985.1- MM / CM / RU

Itália  
Edoardo Ricci Avvocati  
Via Visconti di Modrone nº 8/10  
20122 - Milão  
[www.edoardoricci.it](http://www.edoardoricci.it)  
Fone: + 39-02 79 47 65  
Fax: + 39-02 78 44 97