

**EXCELENTÍSSIMO SENHOR DOUTOR JUIZ DE DIREITO DA 07ª VARA CÍVEL DA  
COMARCA DE GUARULHOS DO ESTADO DE SÃO PAULO.**

**Recuperação Judicial**

**Autos nº 1018403.22.2014.8.26.0224**

**ORESTE NESTOR DE SOUZA LASPRO**, nomeado Administrador Judicial nos autos da Recuperação Judicial em epígrafe, requerida por **GTEX BRASIL INDÚSTRIA E COMÉRCIO S/A E OUTRAS**, vem respeitosamente, à presença de Vossa Excelência, com fulcro no artigo 22, II, “a” e “c” da Lei nº 11.101/2005 apresentar **Relatório das Atividades das Recuperandas**, referente ao período de **janeiro a fevereiro de 2020**.

## Sumário

I.	INTRODUÇÃO .....	3
II.	DA SITUAÇÃO ECONÔMICO-FINANCEIRA .....	5
A.	Balanço Patrimonial .....	5
B.	Demonstração do Resultado do Exercício .....	18
C.	Funcionários.....	21
D.	Impostos.....	21
E.	Demais Relatórios.....	21
III.	CUMPRIMENTO DO PLANO DE RECUPERAÇÃO JUDICIAL.....	22
IV.	DILIGÊNCIA .....	24
V.	DA CONCLUSÃO.....	33
VI.	DO ENCERRAMENTO.....	34

## I. INTRODUÇÃO

1. O **GRUPO GTEX** oferece ampla gama de produtos de limpeza para casa, estando representada pelas empresas:

- **GTEX BRASIL INDÚSTRIA E COMÉRCIO S.A.** iniciou suas atividades em 29 de setembro de 2010 e tem por objeto:
  - a) exploração dos ramos de indústria, comércio, importação e exportação de produtos de limpeza domissanitários, saneantes, de higiene animal, pessoal e afins, artigos de perfumaria e cosméticos em geral;
  - b) participação em sociedades comerciais na qualidade de acionista ou quotista – holding não financeira e;
  - c) prestação de serviços corporativos para sociedades das quais participe ou tenha vínculo.
- **NUTRIX.SP COMERCIAL DE PRODUTOS DE LIMPEZA LTDA** tem por objeto o comércio atacadista e distribuição de produtos de limpeza em geral, sendo constituída em 10 de agosto de 2004.
- **PREMIER INDÚSTRIA DE PRODUTOS DE LIMPEZA LTDA** iniciou sua atividade em 27 de agosto de 2001 e tem por objeto:
  - a) exploração das atividades de industrialização de produtos de higiene e limpeza em geral;
  - b) comércio importadora e exportadora de produtos químicos e;
  - c) prestação de serviços de transportes rodoviários de cargas (intermunicipal e interestadual).
- **ROSATEX DO NORDESTE PRODUTOS SANEANTES LTDA** foi constituída em 24 de abril de 2003 e tem por objeto a indústria e o comércio, importação e

exportação de produtos saneantes, produtos de limpeza em geral, sabão e sabonetes.

- **UNIÃO FABRIL EXPORTADORA S.A.**, tem como data de abertura 31 de dezembro de 1965 e tem por objeto:

- a) fabricação, industrialização, comercialização e distribuição de saneantes domissanitários, produtos de higiene, limpeza e cosméticos registrados/notificados em seu nome ou de terceiros e ainda produtos químicos e seus derivados, correlatos, matérias primas e insumos;
- b) importação e exportação de sabões, sabonetes, outros produtos de higiene e limpeza, produtos de uso doméstico, outros produtos químicos e seus derivados, correlatos, matérias primas e insumos;
- c) participação em outras sociedades, comerciais ou civis, nacionais ou estrangeiras, como sócia, acionista ou quotista.

- **OLEAGINOSAS MARANHENSES S.A. – OLEAMA**, tem como data de abertura 01 de setembro de 1966 e tem por objeto:

- a) comércio atacadista de produtos de higiene, limpeza e conservação domiciliar;
- b) comércio atacadista de cosméticos e produtos de perfumaria.

2. Aos 10 de junho de 2014 o grupo ingressou com o pedido de Recuperação Judicial devido à crise financeira que impactou diretamente seu fluxo de caixa, decorrente de altas dívidas conquistadas no decorrer dos anos de operação. Outro fator impactante foi a implantação da política de “compra de mercado”, pois acreditava-se que o alto volume nas vendas compensaria a diminuição das margens, sem haver a preocupação sobre a rentabilidade das operações, dessa maneira, a capacidade de geração de caixa não cobriu as dívidas, gerando extrema dificuldade de manter o fluxo, tendo o deferimento aos 12 de dezembro de 2014.

## II. DA SITUAÇÃO ECONÔMICO-FINANCEIRA

3. Cabe observar que as Recuperandas são as responsáveis pelo fornecimento das informações acerca de suas atividades contempladas neste Relatório inclusive sob as penas do artigo 171, da Lei 11.101/05.

4. A situação operacional é apresentada a partir dos documentos solicitados às Recuperandas conforme: **(A)** Balanço Patrimonial; **(B)** Demonstração do Resultado do Exercício; **(C)** Funcionários; **(D)** Impostos e, **(E)** Demais Relatórios.

5. As informações que seguem foram compiladas dos balancetes consolidados mensais de dezembro de 2019, já apresentado no relatório anterior, a fevereiro de 2020, os quais foram disponibilizados pelo **GRUPO GTEX**.

### A. Balanço Patrimonial

6. As movimentações de “caixa”, “conta movimento” e “conta vinculada” estão alocadas na rubrica **Disponibilidades** e apresentaram aumento de 41% no transcorrer dos meses analisados, totalizando a importância de R\$ 4.413.588 (quatro milhões, quatrocentos e treze mil, quinhentos e oitenta e oito reais) em fevereiro de 2020, apresentada da seguinte maneira:

**LASPRO**  
ADVOGADOS ASSOCIADOS

Descrição	dez/19	jan/20	fev/20
<b>Caixa</b>			
Gtex Brasil	2.497	2.497	2.084
<b>Banco conta movimento</b>			
Rosatex	90.000	1.253.461	975.918
União Fabril	- 598	36.241	793.070
Nutrix	766.979	533.133	772.917
Oleaginosas	482.869	515.157	516.356
Gtex Brasil	- 332.274	1.045.524	404.757
Premier	14.335	6.146	18.395
<b>Contas Vinculadas</b>			
Gtex Brasil	657.547	591.188	420.672
Premier	115.893	83.160	221.973
Nutrix	176.775	34.556	120.315
Rosatex	9.981	106.706	44.298
União Fabril	2.918	2.918	2.918
Oleaginosas	443	443	443
<b>Somatória</b>	<b>1.987.365</b>	<b>4.211.130</b>	<b>4.294.114</b>
Disponibilidades	3.120.674	4.273.727	4.413.588
<b>Variação</b>	<b>1.133.309</b>	<b>62.597</b>	<b>119.473</b>
GTEX do Nordeste (*)	N/I	N/I	N/I
GTEX Minas (*)	N/I	N/I	N/I
<b>Variação detectada entre as informações Consolidadas e Balancetes Individuais</b>	<b>1.133.309</b>	<b>62.597</b>	<b>119.473</b>

(\*) Empresa do Grupo que não fazem parte da RJ.

- Se faz importante ressaltar que anteriormente o **GRUPO GTEX** informou que os altos montantes são decorrentes do procedimento financeiro adotado, afim de manter recursos disponíveis suficientes para liquidação das obrigações no dia seguinte. Além da aplicação de recursos disponíveis com o intuito de não deixar “parado” sem rendimento.
- Ademais:
  - Foram disponibilizados parcialmente os extratos bancários das contas correntes, dos quais, em fevereiro de 2020, sustentam apenas 19% do saldo contábil apresentado.
  - Observa-se duas empresas que contemplam as informações consolidadas, porém não fazem parte da Recuperação Judicial. Para os meses em análise, não se pode afirmar que a variação detectada no quadro acima são decorrentes das movimentações financeiras da **GTEX NORDESTE** e **GTEX MINAS**, tendo em vista que os balancetes individuais não foram

disponibilizados e os extratos bancários disponibilizados não suportam toda “variação detectada”:

Descrição	dez/19	jan/20	fev/20
Somatória dos balancetes individuais - RJ	1.987.365	4.211.130	4.294.114
Disponibilidades - Consolidado	3.120.674	4.273.727	4.413.588
<b>Variação</b>	<b>1.133.309</b>	<b>62.597</b>	<b>119.473</b>
Extratos GTEX do Nordeste	319	56	483
Extratos GTEX Minas	227.495	3.421	1.659
<b>Variação detectada entre as informações Consolidadas e Balancetes Individuais</b>	<b>905.494</b>	<b>59.119</b>	<b>117.331</b>

7. Os valores mantidos em **Aplicações Financeiras** apresentaram oscilações mensais expressivas, tendo aumentado em R\$ 1.171.535 (um milhão, cento e setenta e um mil, quinhentos e trinta e cinco reais) em janeiro de 2020, seguido pela redução de R\$ 1.719.403 (um milhão, setecentos e dezenove mil, quatrocentos e três reais) em fevereiro de 2020, totalizando a importância de R\$ 166.230 (cento e sessenta e seis mil, duzentos e trinta reais), dos quais, 93% pertencem a **GTEX BRASIL**.

- Foi disponibilizado somente o extrato do banco Pine S.A. em nome da **GTEX BRASIL**, referente a janeiro de 2020, sustentando apenas 27% do saldo apresentado no mesmo período.
- Observa-se a explicação dada pelo **GRUPO GTEX**, comentado no tópico sobre a análise das Disponibilidades.

8. Os valores a receber de **Clientes** apresentaram decréscimo de 15% em janeiro de 2020, em relação a dezembro do exercício anterior, seguido pelo acréscimo de 11% em fevereiro de 2020, indicando maior volume de negociações de venda e prazo nesse período, somando recebíveis no montante de R\$ 88.282.458 (oitenta e oito milhões, duzentos e oitenta e dois mil, quatrocentos e cinquenta e oito reais).

- Com base nos relatórios de recebíveis disponibilizados, segue quadro comparativo com os saldos contábeis:

**LASPRO**  
ADVOGADOS ASSOCIADOS

Descrição	dez/19	jan/20	fev/20
Clientes* (AC)	93.514.666	79.829.554	88.282.458
Crédito de Clientes* (PC)	(3.086.312)	(7.206.184)	(8.371.195)
Saldo Contábil	<b>90.428.354</b>	<b>72.623.370</b>	<b>79.911.263</b>
Relatório de Recebíveis	90.428.799	72.829.151	79.908.906
<b>Variação</b>	<b>445</b>	<b>205.781</b>	<b>(2.357)</b>
Em %	0,00%	0,28%	0,00%

\*No balanço considerar as rubricas "Clientes - Ativo Circulante" (-) "Crédito de Clientes - Passivo Circulante", para confrontar com o controle de recebíveis.

- Do montante apresentando no relatório de recebíveis de fevereiro de 2020, totalizando R\$ 79.908.906 (setenta e nove milhões, novecentos e oito mil, novecentos e seis reais), pode-se identificar que 17% pertencem ao cliente "Atacadão S.A.", 15% a "Scarlat Industrial Ltda" e 13% a "Sendas Distribuidora S.A.", perfazendo o montante de R\$ 36.343.175 (trinta e seis milhões, trezentos e quarenta e três mil, cento e setenta e cinco reais).
- Ademais, o relatório de recebíveis demonstra os vencimentos, por empresa do **GRUPO GTEX**, tendo em fevereiro de 2020, o seguinte cenário:

AGING DO CONTAS A RECEBER DE TERCEIROS (Exclui Partes Relacionadas)									
DATA BASE : 29/02/2020									
	TOTAL GERAL								
	Gtex SP	Oleama	Rosanor	Premier	UFE	Nutrix.SP	Gtex.Minas	Gtex.Nor	Total
Até 30 dias	11.063.770,57	0,00	8.343.602,29	1.182.253,65	6.193.642,35	19.001.375,25	5.769.307,59	463.192,13	52.017.143,83
de 31 a 60 dias	4.911.271,94	0,00	5.103.498,66	930.960,45	2.489.390,22	7.875.811,67	1.074.189,21	0,00	22.385.122,15
de 61 a 90 dias	2.430.257,31	0,00	280.829,98	-6.473,36	-3.684,29	76.965,89	-421,61	0,00	2.777.473,92
de 91 a 120 dias	1.237.712,39	0,00	0,00	0,00	-230.000,00	0,00	0,00	0,00	1.007.712,39
Acima de 121 dias	881.390,76	0,00	0,00	0,00	0,00	0,00	0,00	0,00	881.390,76
<b>Total A Vencer</b>	<b>20.524.402,97</b>	<b>0,00</b>	<b>13.727.930,93</b>	<b>2.106.740,74</b>	<b>8.449.348,28</b>	<b>26.954.152,81</b>	<b>6.843.075,19</b>	<b>463.192,13</b>	<b>79.068.843,05</b>
Até 30 dias	-36.104,54	0,00	69.654,94	52.187,24	-96.796,86	-25.639,05	30.803,13	0,00	-5.895,14
de 31 a 60 dias	225.808,02	0,00	161.440,64	-124.956,85	-63.211,86	-16.571,88	-3.675,65	0,00	178.832,42
de 61 a 90 dias	133.984,32	0,00	-17.907,83	-63.460,96	-44.817,92	-16.225,17	2.601,59	0,00	-5.825,97
de 91 a 120 dias	-16.618,86	0,00	-1.725,59	7.426,24	-33.488,81	-3.776,07	62.857,39	0,00	14.674,30
de 121 a 150 dias	-2.052,52	0,00	-12.997,45	979,31	-50.575,43	11.552,14	9.907,75	0,00	-43.186,20
de 151 a 180 dias	22.694,27	0,00	39,95	1.379,14	-15.707,01	-8.625,81	11.336,42	0,00	11.116,96
Acima de 180 dias	333.172,97	0,00	12.888,48	107.949,26	171.189,27	-18.399,12	79.804,42	3.741,45	690.346,73
<b>Total Vencidos</b>	<b>660.883,66</b>	<b>0,00</b>	<b>211.393,14</b>	<b>-18.496,62</b>	<b>-133.408,62</b>	<b>-77.684,96</b>	<b>193.635,05</b>	<b>3.741,45</b>	<b>840.063,10</b>
<b>Total Geral</b>	<b>21.185.286,63</b>	<b>0,00</b>	<b>13.939.324,07</b>	<b>2.088.244,12</b>	<b>8.315.939,66</b>	<b>26.876.467,85</b>	<b>7.036.710,24</b>	<b>466.933,58</b>	<b>79.908.906,15</b>

**LASPRO**  
ADVOGADOS ASSOCIADOS

9. Sem variações significativas no período analisado, os **Estoques**, em fevereiro de 2020, montaram R\$ 22.840.011 (vinte e dois milhões, oitocentos e quarenta mil e onze reais), estando representado da seguinte maneira:

Descrição	Matéria Prima	Embalagem	PI	PA Próprio	PA Revenda	fev/20
Gtex Brasil	3.927.410	2.274.405	1.626.644	2.531.830	68.569	10.428.859
Rosanor	992.648	809.874	148.220	1.064.911	630.470	3.646.124
Premier	228.730	473.074	6.244	170.408	110.123	988.579
União Fabril					295.117	295.117
Nutrix					200.172	200.172
<b>Somatória</b>	<b>5.148.789</b>	<b>3.557.354</b>	<b>1.781.108</b>	<b>3.767.150</b>	<b>1.304.451</b>	<b>15.558.850</b>
Saldo Contábil						22.840.011
Variação entre os controles disponibilizados, quando comparado com o saldo contábil consolidado. Cabe mencionar que não tivemos acesso aos balancetes da GTEX do Nordeste e GTEX Minas que não fazem parte da RJ.						7.281.161

10. A rubrica de **Outros Créditos**, alocados no curto e no longo prazo, representaram 43% do ativo total, somando R\$ 191.935.519 (cento e noventa e um milhões, novecentos e trinta e cinco mil, quinhentos e dezenove reais) em fevereiro de 2020, estando 61% maior que em dezembro do exercício anterior. Abaixo segue sua composição:

Descrição	dez/19	jan/20	fev/20	%
Crédito com coligadas	54.830.202	76.265.251	86.847.236	51%
Crédito com fornecedor	24.762.681	39.853.411	43.169.840	26%
Intercompany	4.900.821	16.475.579	26.518.607	16%
Outros créditos	12.284.886	12.110.353	12.227.937	7%
<b>Curto Prazo</b>	<b>96.778.591</b>	<b>144.704.594</b>	<b>168.763.621</b>	<b>100%</b>
Outros créditos	21.118.717	21.118.717	21.118.717	91%
Aplicações financeiras	1.588.634	1.811.454	2.053.181	9%
<b>Longo Prazo</b>	<b>22.707.351</b>	<b>22.930.171</b>	<b>23.171.898</b>	<b>100%</b>

- **Crédito com Coligadas** continua sendo a conta contábil mais representativa da rubrica de **Outros Créditos**, tendo apresentado aumentos mensais, atingindo a monta de R\$ 86.847.236 (oitenta e seis milhões, oitocentos e quarenta e sete mil, duzentos e trinta e seis reais) em fevereiro de 2020.
  - Ao compararmos os valores do ativo e do passivo, identificamos saldo a receber de R\$ 223 (duzentos e vinte e três reais):

Descrição	dez/19	jan/20	fev/20
Crédito com coligadas	54.830.202	76.265.251	86.847.236
Adiantamento com coligadas	54.829.980	76.245.028	86.847.014
	<b>223</b>	<b>20.223</b>	<b>223</b>

(\*) “Adiantamento com Coligadas”, está alocado dentro da rubrica de **Outras Obrigações** no passivo circulante e perfaz 88% do saldo de fevereiro de 2020.

- **Crédito com Fornecedor** acresceram em 74% entre o encerramento do exercício anterior a fevereiro de 2020, montando R\$ 43.169.840 (quarenta e três milhões, cento e sessenta e nove mil, oitocentos e quarenta reais), dos quais 53% se referem a **GTEX BRASIL**.
- Nota-se acréscimo de R\$ 21.617.786 (vinte e um milhões, seiscentos e dezessete mil, setecentos e oitenta e seis reais) nos valores a receber de **Intercompany**, conjuntamente no período analisado, decorrente das movimentações financeiras com outras empresas do **GRUPO** que não fazem parte do polo recuperacional.
  - No ativo estão alocados os valores a receber, totalizando R\$ 26.518.607 (vinte e seis milhões, quinhentos e dezoito mil, seiscentos e sete reais) e no passivo os valores a pagar, totalizaram R\$ 27.165.978 (vinte e sete milhões, cento e sessenta e cinco mil, novecentos e setenta e oito reais), ambos em fevereiro de 2020, restando obrigações a pagar no montante de R\$ 647.371 (seiscentos e quarenta e sete mil, trezentos e setenta e um reais).

**LASPRO**  
ADVOGADOS ASSOCIADOS

Descrição	fev/20
Intercompany no ativo	26.518.607
Intercompany no passivo	27.165.978
	<b><u>(647.371)</u></b>

(\*) “Intercompany no Passivo” está alocado dentro da rubrica de **Fornecedores** no passivo circulante e perfaz 41% do saldo de fevereiro de 2020.

11. Os **Investimentos** não apresentaram variações significativas, encerrando fevereiro de 2020, com saldo de R\$ 50.829.251 (cinquenta milhões, oitocentos e vinte e nove mil, duzentos e cinquenta e um reais) sendo que 74% estão alocados na **GTEX BRASIL**.

12. Nota-se aumento de R\$ 715.191 (setecentos e quinze mil, cento e noventa e um reais) no **Imobilizado bruto**, no decorrer dos meses analisados, atingindo saldo de R\$ 111.212.011 (cento e onze milhões, duzentos e doze mil e onze reais) em fevereiro de 2020, distribuídos entre as empresas do **GRUPO GTEX**. Através dos balancetes mensais e individuais disponibilizados, foram identificados maior volume de movimentações de aquisições, do que baixas, conforme quadro abaixo:

# LASPRO

ADVOGADOS ASSOCIADOS

Empresa	Descrição	Saldo em Dezembro/2019	Janeiro/20		Fevereiro/20		Saldo em Fevereiro/2020
			Débito	Crédito	Débito	Crédito	
União Fabril	Imobilizado em Curso	33.850.565	844	-	-	-	33.851.409
Gtex Brasil	Outros Imobilizado em Curso	22.820.532	-	-	-	-	22.820.532
Oleaginosas	Terrenos e Edifícios	12.544.473	-	-	-	-	12.544.473
Gtex Brasil	Máquinas e Equipamentos	9.431.496	57.400	-	32.738	-	9.521.634
União Fabril	Terrenos e Edifícios	6.237.972	-	-	-	-	6.237.972
Premier	Máquinas Fábrica	5.518.350	-	-	-	-	5.518.350
Gtex Brasil	Equipamentos de Informática	2.934.746	41.694	- 10.764	94.241	-	3.059.917
Rosatex	Máquinas e Equipamentos	2.777.754	66.480	- 23.228	4.750	-	2.825.755
União Fabril	Imobilizado em Andamento	2.351.005	-	-	-	-	2.351.005
Gtex Brasil	Intangível	2.185.742	1.972	-	41.372	-	2.229.085
Gtex Brasil	Instalações	1.804.420	-	-	-	-	1.804.420
Gtex Brasil	Móveis e Utensílios	1.750.424	-	-	-	-	1.750.424
União Fabril	Benfeitorias	1.635.162	-	-	-	-	1.635.162
Gtex Brasil	Terrenos e Edifícios	1.150.760	-	-	-	-	1.150.760
Rosatex	Máquinas Fábrica	983.616	-	-	-	-	983.616
Oleaginosas	Imobilizado em Curso	674.432	-	-	-	-	674.432
Gtex Brasil	Equipos de Informática - Arrer	-	-	-	395.862	-	395.862
Rosatex	Instalações	277.875	-	-	-	-	277.875
Rosatex	Móveis e Utensílios	242.600	2.000	-	1.530	-	246.130
Premier	Máquinas e Equipamentos	225.413	-	-	-	-	225.413
Rosatex	Equipamentos de Informática	222.307	-	-	-	-	222.307
Premier	Móveis e Utensílios	201.550	-	-	-	-	201.550
Premier	Equipamentos de Informática	169.155	-	-	703	-	169.858
União Fabril	Intangível	127.072	-	-	-	-	127.072
Rosatex	Moldes	101.212	-	-	-	-	101.212
Premier	Instalações	66.878	8.243	-	710	-	75.831
Oleaginosas	Benfeitorias	51.325	-	-	-	-	51.325
Rosatex	Ferramentas	15.000	1.399	-	-	-	16.399
Premier	Intangível	11.340	-	-	-	-	11.340
Rosatex	Intangível	4.273	-	-	-	-	4.273
Premier	Benfeitorias	3.670	-	-	-	-	3.670
Nutrix	Intangível	2.157	-	-	-	-	2.157
Premier	Outros Imobilizado em Curso	186	-	-	-	-	186
<b>Total</b>		<b>110.373.460</b>	<b>180.032</b>	<b>- 33.992</b>	<b>571.907</b>	<b>-</b>	<b>111.091.405</b>
<b>Saldo Contábil em Fevereiro de 2020</b>							<b>111.212.011</b>
<b>Variação decorrente de empresas que não fazem parte da Recuperação Judicial - GTEX DO NORDESTE E GTEX MINAS</b>							<b>- 120.605</b>

- As movimentações a “créditos” ocorreram na **GTEX BRASIL** e **ROSATEX**, em janeiro de 2020, totalizando R\$ 33.992 (trinta e três mil, novecentos e noventa e dois reais):
  - GTEX BRASIL: não houve evidência no balancete analítico, relacionado a ganho/perda em venda de imobilizado, em conta de resultado.
  - ROSATEX: foram reconhecidos o valor de R\$ 475 (quatrocentos e setenta e cinco reais) relacionado a baixa de imobilizado no resultado, como segue:

**LASPRO**  
ADVOGADOS ASSOCIADOS

ROSA TEX DO NORDESTE PRODUTOS SANEANTES LTDA							
BALANCETE ANALITICO - JANEIRO/2020							
CNPJ: 06.642.147/0001-07							
Conta	Descrição	Saldo anterior	Debito	Credito	Nov período	Saldo atual	
4.6.3.1	OUTRAS DESPESAS N/OPERACIONAL	0,00	16.514,68	474,55	16.040,13 D	16.040,13 D	
4.6.3.10.1	OUTRAS DESPESAS N/OPERACIONAL	0,00	16.514,68	474,55	16.040,13 D	16.040,13 D	
4.6.3.10.1001	BAIXA IMOBILIZADO	0,00	0,00	474,55	474,55 C	474,55 C	
4.6.3.10.1001	BAIXA IMOBILIZADO	0,00	16.514,68	0,00	16.514,68 D	16.514,68 D	
4.6.3.10.1001	BAIXA IMOBILIZADO	0,00	16.514,68	0,00	16.514,68 D	16.514,68 D	

- Mensalmente estão sendo registradas as depreciações/amortizações, encerrando o período em análise com o montante de **Imobilizado Líquido** de R\$ 43.691.887 (quarenta e três milhões, seiscentos e noventa e um mil, oitocentos e oitenta e sete reais).
- Cabe mencionar que não tivemos acesso ao controle dos bens patrimoniais.

Em R\$				
Balanco Patrimonial	dez/19	jan/20	fev/20	
<b>Ativo</b>	<b>373.487.389</b>	<b>410.799.855</b>	<b>442.498.079</b>	
<b>Circulante</b>	<b>217.746.591</b>	<b>254.911.129</b>	<b>285.898.654</b>	
Disponível	3.120.674	4.273.727	4.413.588	
Aplicações Financeiras	714.098	1.885.633	166.230	
Clientes	93.514.666	79.829.554	88.282.458	
Estoques	22.260.280	22.743.609	22.840.011	
Despesas Antecipadas	1.358.282	1.474.013	1.432.746	
Outros Créditos	96.778.591	144.704.594	168.763.621	
<b>Não Circulante</b>	<b>155.740.798</b>	<b>155.888.726</b>	<b>156.599.426</b>	
Investimentos	50.706.383	50.706.383	50.829.251	
Outros Créditos	22.707.351	22.930.171	23.171.898	
IRPJ / CSLL Diferido	38.906.389	38.906.389	38.906.389	
<b>Imobilizado/Intangível</b>	<b>43.420.675</b>	<b>43.345.783</b>	<b>43.691.887</b>	
Bens em uso	110.496.820	110.642.859	111.212.011	
(-) Depr/Amort. Acumulada	- 67.076.145	- 67.297.076	- 67.520.124	

13. No transcorrer dos meses analisados, os valores devidos aos **Fornecedores** apresentaram aumento conjunto de R\$ 37.145.347 (trinta e sete milhões, cento e quarenta e cinco mil, trezentos e quarenta e sete reais), somando em fevereiro de 2020, R\$ 66.689.208 (sessenta e seis milhões, seiscentos e oitenta e nove mil, duzentos e oito reais), dos quais, 59% são relativos a obrigações com **Fornecedores** e o restante a **Intercompany**, sendo este último já comentado neste Relatório.

- Os **Fornecedores** são responsáveis por 36% do aumento ocorrido na rubrica, indicando maior volume de compras a prazo, que pagamentos de dívidas já

**LASPRO**  
ADVOGADOS ASSOCIADOS

existentes, montando R\$ 39.523.230 (trinta e nove milhões, quinhentos e vinte e três mil, duzentos e trinta reais) em fevereiro de 2020. Além disso:

- Foram disponibilizados relatórios financeiros, cujos montantes apresentam pequenas divergências quando comparado com os saldos contábeis do mesmo período, como segue:

Fornecedores	dez/19	jan/20	fev/20
Contabilidade	26.158.678	34.460.085	39.523.230
Relatório Financeiro	26.153.561	34.466.095	39.524.026
	5.117	(6.010)	(796)

- Nota-se que do saldo financeiro de fevereiro de 2020, apresentado no quadro acima, no montante de R\$ 39.524.026 (trinta e nove milhões, quinhentos e vinte e quatro mil e vinte e seis reais), 37% referem-se a “compra de matéria prima”, 32% a “compra para revenda”, 17% a “compra de embalagens” e o restante a “representantes”, “frete”, “imobilizado”, etc.
  - Abaixo segue composição por vencidos e a vencer, distribuídos entre as empresas do **GRUPO GTEX**:

Data Base:	29/02/2020
<b>Painel - Fornecedores - CP</b>	
GTEX	R\$ 21.696.679,30
GTEX.MINAS	R\$ 947.092,27
GTEX.NOR	R\$ 111.822,91
NUTRIX	R\$ 9.572.629,50
OLEAMA	R\$ 2.914,94
PREMIER	R\$ 662.499,97
ROSANOR	R\$ 4.692.145,93
UFE	R\$ 1.603.722,12
<b>A Vencer</b>	<b>R\$ 39.289.506,94</b>
GTEX	R\$ 19.269,88
GTEX.MINAS	-R\$ 2.773,10
GTEX.NOR	-R\$ 526,00
NUTRIX	R\$ 23.813,19
OLEAMA	R\$ 21.560,26
PREMIER	R\$ 10.403,16
ROSANOR	-R\$ 6.741,83
UFE	R\$ 169.513,52
<b>Vencidos</b>	<b>R\$ 234.519,08</b>
<b>Total Geral</b>	<b>R\$ 39.524.026,02</b>
<b>Check</b>	<b>-R\$ 0,00</b>

14. As **Dívidas Fiscais** representaram 19% do passivo total, estando alocados em conta de curto e longo prazo conjuntamente somaram R\$ 77.448.026 (setenta e sete milhões, quatrocentos e quarenta e oito mil e vinte e seis reais) em fevereiro de 2020, estando 2% menor que o saldo apresentado no encerramento do exercício anterior.

- No curto prazo, os **Impostos a Recolher** apresentaram redução de 5% em janeiro de 2020, indicando liquidações de valores fiscais, seguido pelo aumento de 5%, no mês posterior, decorrente, em parte, do reconhecimento contábil das incidências devidas, formando débitos fiscais no montante de R\$ 27.723.869 (vinte e sete milhões, setecentos e vinte e três mil, oitocentos e sessenta e nove reais), dos quais, 65% referem-se a “impostos e contribuições a pagar” e o restante a “impostos parcelados a pagar”.
  - Não houve evidência de atualização de juros sobre as dívidas vencidas.
- No longo prazo, no decorrer do exercício corrente analisado, os **Impostos Parcelados** apresentaram redução de 3%, totalizando R\$ 49.724.157 (quarenta e nove milhões, setecentos e vinte e quatro mil, cento e cinquenta e sete reais), representando 97% da rubrica **Outras Obrigações** alocada no passivo não circulante.

15. Não houve variações significativas nos **Empréstimos e Financiamentos** de curto e longo prazo, somando em fevereiro de 2020, obrigações financeiras no montante de R\$ 33.384.778 (trinta e três milhões, trezentos e oitenta e quatro mil, setecentos e setenta e oito reais), dos quais 99% compõem o endividamento da **GTEX BRASIL**.

16. De dezembro de 2019 a fevereiro de 2020, as **Obrigações Trabalhistas** aumentaram em 10%, decorrente do reconhecimento das obrigações com funcionário, incidências previdenciárias devidas e das provisões relativas a férias e 13 salário, perfazendo o saldo de R\$ 4.349.315 (quatro milhões, trezentos e quarenta e nove mil, trezentos e quinze reais).

17. Sem apresentar variações significativas no período em análise, os **Credores – RJ** montaram R\$ 63.269.177 (sessenta e três milhões, duzentos e sessenta e nove mil, cento e setenta e sete reais) em fevereiro de 2020, correspondendo a 16% da dívida total. Há mais comentários dessa rubrica no tópico “CUMPRIMENTO DO PLANO DE RECUPERAÇÃO JUDICIAL”.

18. As oscilações ocorridas no saldo do **Patrimônio Líquido** do **GRUPO GTEX** são decorrentes dos resultados mensais auferidos, sendo prejuízo em janeiro e lucro em fevereiro de 2020, totalizando R\$ 136.786.286 (cento e trinta e seis milhões, setecentos e oitenta e seis mil, duzentos e oitenta e seis reais) em **Prejuízo Acumulado**. Dessa maneira, a rubrica encerra o período em análise, montando R\$ 40.830.243 (quarenta milhões, oitocentos e trinta mil, duzentos e quarenta e três reais).

- Ressaltamos que o valor de R\$ 812.586 (oitocentos e doze mil, quinhentos e oitenta e seis reais), alocados em “avaliação patrimonial” em agosto de 2019, referente a “saldo legado de avaliação patrimonial que dentro do processo de reclassificação será baixado contra resultado de exercícios anteriores”, conforme explicação do **GRUPO GTEX**.

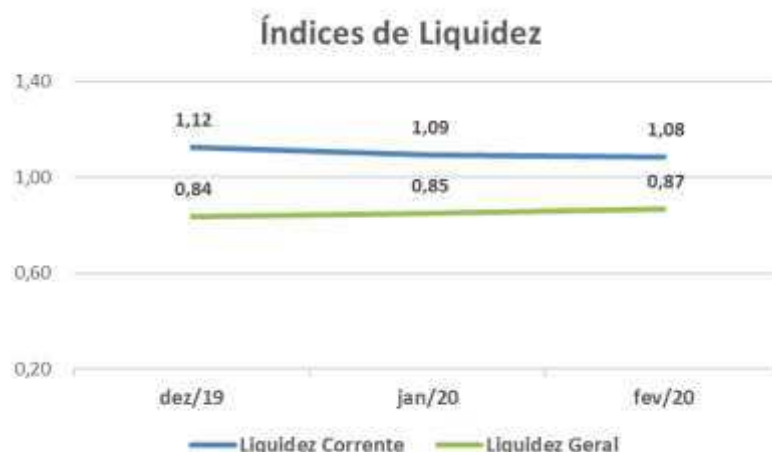
**LASPRO**  
ADVOGADOS ASSOCIADOS

Em R\$

Balanco Patrimonial	dez/19	jan/20	fev/20
<b>Passivo</b>	<b>373.487.389</b>	<b>410.799.855</b>	<b>442.498.079</b>
<b>Circulante</b>	<b>193.744.765</b>	<b>233.030.338</b>	<b>263.999.039</b>
Fornecedores	29.543.861	50.937.809	66.689.208
Impostos a Recolher	27.713.643	26.321.071	27.723.869
Empréstimos e Financ.	8.844.066	9.593.774	10.002.175
Duplicatas Descontadas	55.654.626	48.943.358	49.679.658
Obrigações Trabalhistas	3.970.181	3.993.900	4.349.315
Outras Obrigações	68.018.388	93.240.427	105.554.813
<b>Não Circulante</b>	<b>140.170.291</b>	<b>139.138.851</b>	<b>137.668.797</b>
Empréstimos e Financ.	24.438.494	24.144.209	23.382.602
Credores - RJ	63.402.086	63.324.310	63.269.177
Outras Obrigações	52.329.711	51.670.333	51.017.018
<b>Patrimônio Líquido</b>	<b>39.572.333</b>	<b>38.630.665</b>	<b>40.830.243</b>
Capital Social	135.887.076	135.887.076	135.887.076
Reservas	14.968.976	14.968.976	14.968.976
Avaliação Patrimonial	- 812.586	- 812.586	- 812.586
AFAC	27.573.064	27.573.064	27.573.064
Lucro/Prejuízo Acumulado	- 160.691.663	- 138.044.196	- 138.044.196
<b>Lucro/Prejuízo do Período</b>	<b>22.647.467</b>	<b>- 941.668</b>	<b>1.257.910</b>

19. Com base nas informações patrimoniais apresentadas acima, pôde-se proceder a análise dos índices de liquidez, como segue:

- A **Liquidez Corrente** apresentou pequena queda no período em análise, porém mantém situação satisfatória, tendo em vista que sua capacidade de quitação é de R\$ 1,08 (um real e oito centavos) cada real devido em obrigação devidas a curto prazo em fevereiro de 2020, ao utilizar todos os seus direitos também em curto prazo.
- A **Liquidez Geral** apresentou pequena melhora, mas não suficiente, pois para cada real de dívida constituída pelo **GRUPO**, ao utilizar seus direitos de curto e longo prazo, há a capacidade de quitação de apenas R\$ 0,87 (oitenta e sete centavos de real), necessitando desmobilizar-se para conseguir liquidar suas dívidas totais.



20. O **Endividamento** do **GRUPO GTEX** apresenta leve aumento em janeiro de 2020, mantendo no mês seguinte a margem de 91%, apontando que o ativo é maior que o volume de dívidas, ou seja, seus bens e direitos cobrem a suas obrigações de curto e longo prazo.

Indicadores	dez/19	jan/20	fev/20
Endividamento	89%	91%	91%

## B. Demonstração do Resultado do Exercício

21. O **Faturamento** do **GRUPO GTEX**, montou a importância de R\$ 125.391.715 (cento e vinte e cinco milhões, trezentos e noventa e um mil, setecentos e quinze reais) acumulado de janeiro a fevereiro de 2020, sendo 74% referente a “vendas” e o restante a “intercompanies”.

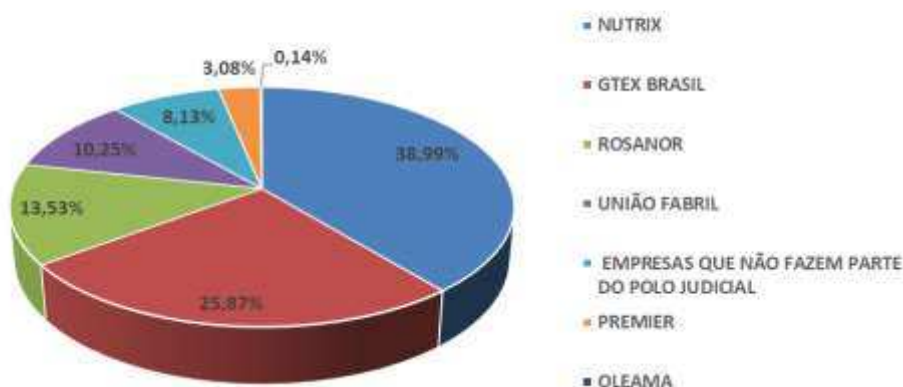
- Observa-se aumento de 24% no faturamento do período analisado, quando comparado com o mesmo período do exercício anterior.

22. Após a deduções relativas as “devoluções de venda” e “impostos sobre vendas”, a **Receita Líquida** obtida acumuladamente de janeiro a fevereiro de 2020, foi de R\$ 106.170.385 (cento e seis milhões, cento e setenta mil, trezentos e oitenta e cinco reais).

23. O maior gasto incorrido continua sendo o **Custo**, que absorveu 71% da Receita Líquida auferida no exercício corrente analisado, representado pelo montante de R\$ 75.122.945 (setenta e cinco milhões, cento e vinte e dois mil, novecentos e quarenta e cinco reais).

24. As **Despesas Operacionais** totalizaram a quantia de R\$ 24.473.865 (vinte e quatro milhões, quatrocentos e setenta e três mil, oitocentos e sessenta e cinco reais) durante o primeiro bimestre de 2020, distribuídos entre as empresas descritas abaixo, na seguinte fração:

**GRUPO GTEX - DESPESAS OPERACIONAIS (%)**



- As **Despesas com Vendas** apresentam 55% das Despesas Operacionais, mantendo média mensal de 6 milhões, acumulando gastos na importância de R\$ 12.667.146 (doze milhões, seiscentos e sessenta e sete mil, cento e quarenta e seis reais), absorvendo 41% do Resultado Bruto.
- As **Despesas Administrativas** montaram acumuladamente até fevereiro de 2020, R\$ 6.261.440 (seis milhões, duzentos e sessenta e um mil, quatrocentos e quarenta reais), sendo em maior parte referente a gastos com pessoal.
- Nas **Despesas Gerais** estão alocados os gastos com “distribuição” e “marketing”, totalizando, de forma acumulada, R\$ 5.142.868 (cinco milhões, cento e quarenta e dois mil, oitocentos e sessenta e oito reais).

**LASPRO**  
ADVOGADOS ASSOCIADOS

25. O **Resultado Financeiro**, acumulado de janeiro a fevereiro de 2020, somou R\$ 3.120.738 (três milhões, cento e vinte mil, setecentos e trinta e oito reais), dos quais, R\$ 903.142 (novecentos e três mil, cento e quarenta e dois reais) estão alocados na **GTEX BRASIL**, sendo 37% relacionados a “juros sobre empréstimos” e R\$ 712.391 (setecentos e doze mil, trezentos e noventa e um reais) na **NUTRIX**, dos quais 91% estão relacionados a “deságio sobre operações com factoring”.

26. Após a contabilização dos custos, despesas/receitas operacionais, despesas financeiras e IR/CSLL, o **GRUPO GTEX** obteve resultado líquido positivo, apurando **Lucro acumulado** de R\$ 1.257.910 (um milhão, duzentos e cinquenta e sete mil, novecentos e dez reais), de janeiro a fevereiro de 2020.

- Observa-se resultado negativo em janeiro de 2020, devido ao volume de dispêndios serem maior que a receita auferida no mesmo período, tendo apresentado situação inversa no mês seguinte, ocasionando o resultado acumulado positivo.

Em R\$ - mensal

Demonstração do resultado	dez/19	jan/20	fev/20	Acumulado 2020
<b>Receita</b>	<b>71.108.059</b>	<b>59.637.815</b>	<b>65.753.900</b>	<b>125.391.715</b>
(-) Deduções	- 10.410.038	- 9.177.157	- 10.044.172	- 19.221.329
<b>Receita Líquida</b>	<b>60.698.021</b>	<b>50.460.658</b>	<b>55.709.727</b>	<b>106.170.385</b>
(-) Custo	- 43.689.912	- 36.078.717	- 39.044.228	- 75.122.945
<b>Lucro Bruto</b>	<b>17.008.109</b>	<b>14.381.941</b>	<b>16.665.499</b>	<b>31.047.441</b>
<b>Despesas Operacionais</b>	<b>- 11.737.980</b>	<b>- 12.862.027</b>	<b>- 11.611.838</b>	<b>- 24.473.865</b>
(-) Despesas Administrativas	- 2.781.713	- 3.293.597	- 2.967.843	- 6.261.440
(-) Despesas Gerais	- 2.560.219	- 2.736.937	- 2.405.931	- 5.142.868
(-) Despesas Comerciais	- 6.274.864	- 6.610.124	- 6.057.022	- 12.667.146
Outras Receitas/Despesas Operacionais	- 121.184	- 221.369	- 181.042	- 402.411
<b>Resultado Operacional</b>	<b>5.270.129</b>	<b>1.519.914</b>	<b>5.053.662</b>	<b>6.573.576</b>
<b>Resultado Financeiro</b>	<b>- 1.522.535</b>	<b>- 1.770.635</b>	<b>- 1.350.103</b>	<b>- 3.120.738</b>
(-) Despesa Financeira	- 1.522.535	- 1.770.635	- 1.350.103	- 3.120.738
<b>Receitas/Despesas Não Operacionais</b>	<b>73.825</b>	<b>48.523</b>	<b>67.536</b>	<b>116.059</b>
<b>Resultado antes do IRPJ e CSLL</b>	<b>3.821.419</b>	<b>202.198</b>	<b>3.771.095</b>	<b>3.568.897</b>
(-) IRPJ e CSLL	- 1.327.822	- 739.470	- 1.571.517	- 2.310.987
<b>Resultado do Período</b>	<b>2.493.597</b>	<b>- 941.668</b>	<b>2.199.578</b>	<b>1.257.910</b>

### C. Funcionários

27. A tabela abaixo demonstra a evolução do quadro de colaboradores, indicando aumento mensal, encerrando março de 2020, com 844 (oitocentos e quarenta e quatro) colaboradores.

Funcionários em:	dez/19	jan/20	fev/20
Gtex Brasil (Itupeva + Guarulhos + Santana + Suzano)	510	528	557
Nutrix	14	19	21
Oleaginosas	1	1	1
Premier	56	60	59
Rosanor	148	153	160
União Fabril	42	45	46
<b>Total</b>	<b>771</b>	<b>806</b>	<b>844</b>

Fonte: Total de colaboradores constante na Folha de Pagamento

28. Ademais, foram disponibilizados, para o período de janeiro a fevereiro de 2020, as guias das contribuições sociais e comprovantes de recolhimento das contribuições sociais.

### D. Impostos

29. As Recuperandas disponibilizaram o recibo de envio da escrituração fiscal digital – SPED de janeiro e fevereiro de 2020 e diversos comprovantes de pagamento de impostos federais, estaduais e parcelamentos.

### E. Demais Relatórios

30. O **GRUPO** apresentou arquivo denominado “**fluxo de caixa realizado - consolidado**” qual aponta a movimentação mensal de entrada e saída de recursos, totalizando até fevereiro de 2020, R\$ 1.931.000 (um milhão, novecentos e trinta e um mil reais), como segue:

**LASPRO**  
ADVOGADOS ASSOCIADOS

**FCX CONSOLIDADO - GRUPO GTEX**

	Janeiro 20	Fevereiro 20	TOTAL ANUAL
ENTRADAS	55.205	46.232	101.436
SAÍDAS OPERACIONAIS	(52.208)	(42.036)	(94.244)
Pessoal	(4.652)	(4.566)	(9.218)
Insumos	(30.754)	(23.449)	(54.203)
Serviços	(1.014)	(628)	(1.643)
Logística	(4.999)	(4.186)	(9.185)
Comissões de Representantes	(1.328)	(683)	(2.011)
Verbas e Acordos Comerciais	(1.096)	(824)	(1.920)
Merchandising	(243)	(280)	(524)
Propaganda e Marketing	(109)	(270)	(378)
Aluguéis	(737)	(660)	(1.397)
Opex	(1.316)	(1.290)	(2.605)
DGA	(1.096)	(687)	(1.783)
Impostos e Taxas	(4.865)	(4.512)	(9.377)
GERAÇÃO DE CAIXA OPERACIONAL	2.997	4.196	7.193
IR e CSL	(1.425)	(824)	(2.248)
GERAÇÃO DE CAIXA PÓS IR E CSL	1.572	3.372	4.945
SAÍDAS NÃO OPERACIONAIS	(664)	(756)	(1.420)
Investimentos	(426)	(519)	(945)
Reestruturação Judicial	(238)	(237)	(475)
SALDO APÓS FLUXO NÃO OPERACIONAL	909	2.616	3.525
FINANCEIRO	(569)	(771)	(1.340)
Receita Financeira	609	124	734
Despesas Financeiras	(1.178)	(896)	(2.074)
MOVIMENTAÇÃO DA DÍVIDA	496	(750)	(253)
Captações	1.000	0	1.000
Amortizações	(504)	(750)	(1.253)
SALDO APÓS FLUXO FINANCEIRO	836	1.095	1.931

- Pode-se notar que os maiores desembolsos se referem insumos, seguidos pelos impostos e taxas, pessoal e logística.

31. Também foi disponibilizado, relativo aos meses em análise, arquivo denominado “**relação dos pagamentos realizados**”.

- Em janeiro de 2020, totalizou R\$ 52.208.000 (cinquenta e dois milhões duzentos e oito mil reais) e em fevereiro de 2020, totalizou R\$ 42.036.000 (quarenta e dois milhões e trinta e seis mil reais), ambos condizentes com os valores demonstrados no fluxo de caixa do mesmo período.

### III. CUMPRIMENTO DO PLANO DE RECUPERAÇÃO JUDICIAL

32. Em 14 de dezembro de 2016 foi homologado o Plano de Recuperação Judicial do **GRUPO GTEX** (fls. 13.998).

- **Classe I – Trabalhista:** Em 28 de janeiro de 2020, foi disponibilizado planilha de controle, totalizando R\$ 6.633.145 (seis milhões, seiscentos e trinta e três mil, cento e quarenta e cinco reais) contendo as seguintes colunas: empresa, nome, valor líquido devido e pago. Ao utilizar o filtro “SIM” na coluna “PAGO”, soma-se o montante de R\$ 5.244.974,58 (cinco milhões, duzentos e quarenta e quatro mil, novecentos e setenta e quatro reais e cinquenta e oito centavos), informado no Relatório anterior. Contudo, em 27 de abril de 2020, a Recuperanda nos informou que a importância correta de pagamentos efetuados a esta Classe foi de R\$ 4.529.238,65 (quatro milhões, quinhentos e vinte e nove mil, duzentos e trinta e oito reais e sessenta e cinco centavos), e que está estruturando um controle de pagamentos, com o intuito de demonstrar de maneira mais clara a evolução das liquidações.
  - Se faz necessário o envio dos comprovantes de pagamento, afim de validação e melhor acompanhamento dos montantes envolvidos.
- **Classe II – Garantia Real:** quando da homologação do Plano de Recuperação Judicial, era composto pelos seguintes credores, que foram excluídos e/ou reclassificados:

Credor	Valor R\$	Situação atual
Banco Bradesco	720.479	Houve julgamento do incidente 0014334-90.8.26.0224, que alterou o valor do crédito para R\$ 7.182.744 (sete milhões, cento e oitenta e dois mil, setecentos e quarenta e quatro reais), na qualidade de <u>Credor Quirografário - Classe III</u> . Além disso, incluiu na <u>Classe III</u> , o crédito de R\$ 19.798 (dezenove mil, setecentos e noventa e oito reais), em favor de Banco Bradesco Cartões. Dessa maneira, os créditos <u>deixaram de fazer parte da Classe II</u> , embora tenham se mantido sujeitos à RJ.
Banco Paulista	14.580.640	O crédito foi transferido ao Fundo Piatã que foi <u>excluído</u> da RJ conforme decisão do incidente 0011676-93.2016.8.26.0224.
Banco BRJ	16.956.863	A JNT emitiu três Cédulas de Crédito Bancário em favor do Banco BRJ S.A., respectivamente, de R\$ 8 milhões (CCB 01), R\$ 5 milhões (CCB 02) e R\$ 2,5 milhões (CCB 03), dos quais, foram <u>excluídas</u> da RJ conforme decisão dos incidentes, 0014330-53.2016.8.26.0224 e 0014929-89.2016.8.26.0224.
Banco Santander	3.951.493	O crédito foi <u>excluído</u> da RJ conforme decisão do incidente 0014337-45.2016.8.26.0224.

- **Classe III e IV – Quirografário, ME e EPP:** até fevereiro de 2020, foi realizado o pagamento na importância total de R\$ 3.414.839,77 (três milhões, quatrocentos e quatorze mil, oitocentos e trinta e nove reais e setenta e sete centavos), perfazendo 195 (cento e noventa e cinco) credores.

#### IV. DILIGÊNCIA

**Data:** 21/02/20

**Local:** Rua Rosa Maffei, nº 376 – CEP. 07177-110 – Bonsucesso - Guarulhos -SP

**Responsável:** Sr. Kleber Carvalho

**Preposto:** Pedro Roberto da Silva

- A visita foi conduzida pelo Sr. Kleber Carvalho, Diretor Administrativo/Financeiro.
- A maior parte do setor administrativo está no escritório central no Bairro de Santana, São Paulo – SP.

#### Visão da Empresa



**LASPRO**  
ADVOGADOS ASSOCIADOS



**Portaria 1**



**Portaria 2**



**Recepção**



### Entrada / Saída





### Estacionamento




### Recursos Humanos / Seleção



### Salas de Reuniões



### Controle da Qualidade



### Registrador de Ponto



### Copa



### Prevenção



### Institucional



### Produção / Maquinário



**LASPRO**  
ADVOGADOS ASSOCIADOS



**LASPRO**  
ADVOGADOS ASSOCIADOS



**Matéria-prima**



**LASPRO**  
ADVOGADOS ASSOCIADOS



**Embalagens**



**LASPRO**  
ADVOGADOS ASSOCIADOS



**Estoque**



**Preposto: Pedro Roberto da Silva****V. DA CONCLUSÃO**

33. Com base na análise dos documentos contábeis e financeiros apresentados, conclui-se que o **GRUPO GTEX** vem operando normalmente, tendo o faturamento do primeiro bimestre de 2020, superado em 24% ao faturamento do mesmo período do exercício anterior. No entanto, os custos continuam consumindo mais da metade da sua receita líquida de vendas, contudo restou margem suficiente para cobrir todas as demais despesas operacionais e financeiras, auferindo resultado “acumulado” superavitário, além de manter os indicadores de liquidez de curto prazo e endividamento satisfatórios.

34. Ademais, a recuperanda vem liquidando suas obrigações com fornecedores, impostos e contribuições, parcelamentos fiscais, empréstimos, credores concursais, dentre outras obrigações.

## VI. DO ENCERRAMENTO

35. Essa Administradora informa que toda a documentação verificada para a elaboração do presente relatório encontra-se a disposição dos interessados, mediante agendamento prévio.

36. Sendo o que tinha para o momento, este Administrador Judicial se coloca a inteira disposição de Vossa Excelência, dos nobres advogados das Recuperandas, dos credores, bem como do ilustre representante do Ministério Público para quaisquer esclarecimentos que se façam necessários.

Termos em que, pede deferimento.

São Paulo, 14 de maio de 2020.

  
**Oreste Nestor de Souza Laspro**  
**Administrador Judicial**  
**OAB/SP nº 98.628**