

**EXCELENTÍSSIMO SENHOR DOUTOR JUIZ DE DIREITO DA 01ª VARA CÍVEL DA
COMARCA DE MATÃO ESTADO DE SÃO PAULO.**

Recuperação Judicial

Autos nº 1002301-07.2015.8.26.0347

LASPRO CONSULTORES LTDA. neste ato representada pelo **DR. ORESTE NESTOR DE SOUZA LASPRO**, OAB/SP nº 98.628, nomeada Administradora Judicial nos autos da Recuperação Judicial em referência requerida por **BRAZILIAN WELDING INDÚSTRIA E COMÉRCIO DE MÁQUINAS LTDA.**, vem, respeitosamente, à presença de Vossa Excelência, em atenção à r. decisão de fls. 1.267/1.273, com fulcro no 22, II, “a” e “c” da Lei nº 11.101/2005 apresentar **Relatório das Atividades da Recuperanda**, referente ao período de **setembro a dezembro de 2019**.

Brasil
Rua Major Quedinho, 111 - 18º andar
01050-030 - São Paulo
8/10www.lasproconsultores.com.br
Fone: +55-11-3211-3010
Fax: +55-11-3255-3727

Itália
Edoardo Ricci Avvocati
Via Visconti di Modrone nº
20122 - Milão
www.edoardoricci.it
Fone: + 39-02 79 47 65
Fax: + 39-02 78 44 97

Sumário

I. INTRODUÇÃO.....	3
II. DA SITUAÇÃO ECONÔMICA - FINANCEIRA.....	3
A. Balanço Patrimonial	4
B. Demonstração do Resultado do Exercício	13
C. Funcionários.....	15
D. Impostos.....	16
III. PENDÊNCIAS.....	17
IV. CONCLUSÃO	17
V. ENCERRAMENTO	18

I. INTRODUÇÃO

1. A **BRAZILIAN WELDING INDÚSTRIA E COMÉRCIO DE MÁQUINAS LTDA**, foi constituída em 02 de junho de 2000, tendo por atividade principal, a fabricação de máquinas de solda e equipamentos de solda para comercialização em mercado nacional e internacional.

2. No ano de 2008, a empresa começou a sofrer com a concorrência de produtos asiáticos, que chegaram no mercado brasileiro com o preço final menor do que o custo de produção auferido nacionalmente. Além disso, a constante oscilação da economia brasileira, as crises políticas, bem como a falta de incentivos econômicos e/ou financiamento subsidiado pela indústria nacional para esse segmento, contribuíram para a redução do faturamento e conseqüentemente a redução do quadro de funcionários, passando a empresa a acumular dívidas tributárias e passivos financeiros elevados.

3. Em decorrência da crise vivenciada, a empresa se viu obrigada a ingressar com pedido de Recuperação Judicial em 18 de junho de 2015, visando o soerguimento, tendo seu deferimento ocorrido em 29 de junho de 2015.

II. DA SITUAÇÃO ECONÔMICA - FINANCEIRA

4. Cabe observar que as Recuperandas são as responsáveis pelo fornecimento das informações acerca de suas atividades contempladas neste Relatório inclusive sob as penas do artigo 171, da Lei 11.101/05.

5. A situação operacional é apresentada a partir dos documentos solicitados às Recuperandas conforme Termo de Diligência: **(A)** Balanço Patrimonial; **(B)** Demonstração do Resultado do Exercício; **(C)** Funcionários e **(D)** Impostos.

6. As informações que seguem foram compiladas dos balancetes mensais do período de agosto de 2019, já reportado em relatório anterior, a dezembro de 2019, os quais foram disponibilizados pela Recuperanda.

7. Conforme análise efetuada, foi observado que os balancetes apresentaram mudança de saldo após a disponibilização dos documentos contábeis a esta Administradora Judicial, logo, utilizamos para a elaboração deste relatório os saldos atualizados contidos como saldo inicial nos demonstrativos do mês posterior.

A. Balanço Patrimonial

8. A rubrica **Disponibilidades** não apresentou variações expressivas entre os meses de setembro a dezembro de 2019, mantendo recursos de liquidez imediata próximo a R\$ 600 mil (seiscentos mil reais), finalizando o exercício 2019 com o montante de R\$ 581.193 (quinhentos e oitenta e um mil, cento e noventa e três reais), decorrentes das movimentações de “caixa”, “bancos conta movimento”, “contas correntes” e “aplicações financeiras”, como segue:

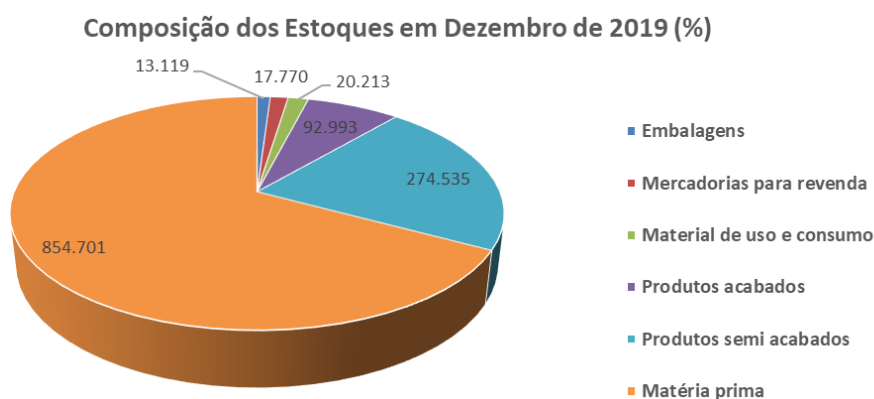
- **Caixa:** representa 97% das Disponibilidades, totalizando, dezembro de 2019, o montante de R\$ 567.108 (quinhentos e sessenta e sete mil, cento e oito reais).
- **Contas correntes:** representa 2% das Disponibilidades, totalizando dezembro de 2019, o montante de R\$ 10.836 (dez mil, oitocentos e trinta e seis reais).
 - Conforme balancete analítico, esta conta apresenta a denominação de “Saúde Organizacional”.
- **Bancos conta movimento:** representa 1% das Disponibilidades, totalizando dezembro de 2019 o montante de R\$ 3.054 (três mil e cinquenta e quatro reais) distribuídos entre as Instituições Financeiras: Banco Sofisa, Itaú e Santander.
 - Observa-se nos balancetes analíticos a alta movimentação contábil/financeira, sendo a instituição de maior movimentação, o Banco

Itaú, atingindo média mensal de R\$ 2,5 milhões (dois milhões e quinhentos mil reais) de entradas e saídas:

	Março	Abril	Maió	Junho	Julho	Agosto	Setembro	Outubro	Novembro	Dezembro	Total	Média Mensal
Saídas	2.629.685	2.996.826	2.217.231	2.301.246	2.435.575	2.476.033	2.260.115	2.575.518	2.728.570	2.785.929	25.406.728	2.540.673
Entradas	2.624.049	2.989.387	2.183.814	2.348.203	2.435.698	2.450.112	2.261.454	2.575.601	2.728.365	2.786.192	25.382.873	2.538.287

- **Aplicações financeiras:** Não apresenta valor significativo, encerrando o período em análise montando R\$ 193 (cento e noventa e três reais).
- Não foi possível confirmar o saldo apresentado, tendo em vista a falta de disponibilização de relatório financeiro de fluxo de conta caixa e os extratos bancários.

9. A rubrica **Estoques** manteve constância de valores nos meses de setembro a novembro de 2019, apresentando, em dezembro, redução de 19%, findando o período analisado com saldo de R\$ 1.273.331 (um milhão, duzentos e setenta e três mil, trezentos e trinta e um reais) representado 7% do ativo total, composto da seguinte maneira:



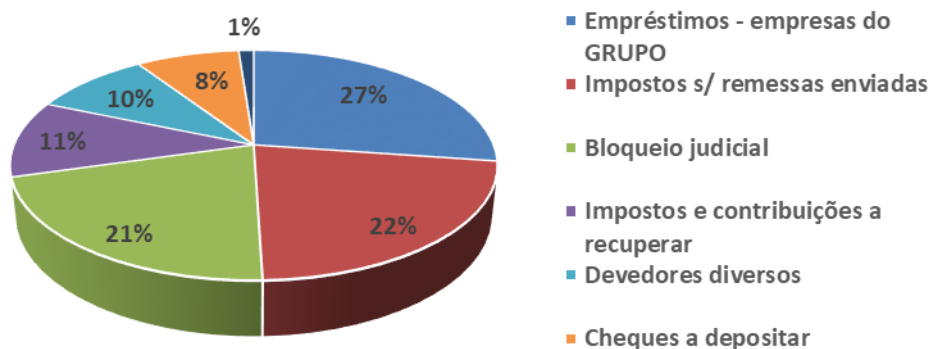
- Salientamos que não foram disponibilizados relatórios suportes, quantitativos e valorizados dos estoques.

10. Em dezembro de 2019, a rubrica **Clientes** representou 46% do ativo total, perfazendo o montante de R\$ 8.449.751 (oito milhões, quatrocentos e quarenta e nove mil, setecentos e cinquenta e um reais), mantendo estabilidade, salvo nos meses de outubro e novembro de 2019, quando apresentou pico positivo, indo de acordo com o faturamento dos referidos meses, que apresentaram receita acima da média.

- Não foi disponibilizado relatório financeiro de contas a receber, com abertura por cliente e informações de vencidos e vincendos.
- Do montante de recebíveis, R\$ 7.228.317 (sete milhões, duzentos e vinte e oito mil, trezentos e dezessete reais) encontram-se antecipados via **Duplicatas Descontadas**, restando o saldo líquido de recebíveis de clientes em R\$ 1.221.435 (um milhão, duzentos e vinte e um mil, quatrocentos e trinta e cinco reais).

11. A rubrica **Outros Créditos** representa 22% do ativo total em dezembro de 2019, montando R\$ 4.009.826 (quatro milhões, nove mil, oitocentos e vinte e seis reais), detendo pequeno crescimento nos meses analisados, gerando crescimento de 5% entre os meses de agosto a dezembro de 2019. Abaixo segue gráfico contendo sua composição:

**Composição: Outros Créditos
em Dezembro de 2019 (%)**



- **Empréstimos – empresas do GRUPO:** durante o transcorrer dos meses sob análise, houve aumento de 2% nas transações financeiras, totalizando R\$ 1.090.831 (um milhão, noventa mil, oitocentos e trinta e um reais) e, dezembro de 2019. Abaixo segue quadro, demonstrando o saldo em aberto e sua representatividade:

Empresas	dezembro-19	%
American Welding Ltda	415.332	38%
Bambozzi Estamparia e Usinagem	265.479	24%
Fundição Bambozzi Ltda	157.522	14%
Bambozzi Fios Magnéticos Ltda	107.634	10%
Bambozzi Produtos Especiais Ltda	87.847	8%
Agropecuária Bambozzi Ltda	54.017	5%
Bambozzi Aotai Brasil S/A	1.500	0%
BBFB Participações Ltda	1.500	0%
Total	1.090.831	100%

- **Impostos sobre remessas enviadas:** sem variações significativas, encerrou dezembro de 2019, totalizando R\$ 890.450 (oitocentos e noventa mil, quatrocentos e cinquenta reais), dos quais 99% refere-se a “ICMS a recuperar”.
- **Bloqueio judicial:** também não apresentou variações representativas durante o período em análise, totalizando R\$ 841.511 (oitocentos e quarenta e um mil, quinhentos e onze reais) em dezembro de 2019.
- **Devedores diversos:** em março de 2019 foi reconhecido montante de R\$ 378.398 (trezentos e setenta e oito mil, trezentos e noventa e oito reais) na alínea “Shiplog Brasil Ag. De Cargas e Log Ltda.”, sendo a movimentação contábil mais representativa nesse grupo contábil, encerrando o período em análise, totalizando R\$ 371.867 (trezentos e setenta e um mil, oitocentos e sessenta e sete reais).
- **Impostos e contribuições a recuperar:** Em dezembro de 2019, esta alínea apresenta o saldo de R\$ 434.108 (quatrocentos e trinta e quatro mil, cento e oito reais), dos quais, 82% está alocado na alínea “ressarcimento de IPI”.

- **Cheques a depositar e valores a receber:** Esta alínea permanece sem movimentação apresentando o saldo de R\$ 372.574 (trezentos e setenta e dois mil, quinhentos e setenta e quatro reais) em dezembro de 2019.

12. A rubrica **Adiantamentos**, dentro do grupo de Créditos, apresentou aumento de 29% entre os meses de agosto e dezembro de 2019, quando atingiu o montante de R\$ 3.274.990 (três milhões, duzentos e setenta e quatro mil, novecentos e noventa reais), composto principalmente por “Adiantamentos realizados a Fornecedores” e “Adiantamentos para Importações”.

13. A rubrica **Imobilizado** apresentou constante decréscimo, tendo em dezembro de 2019, o montante líquido de R\$ 77.546 (setenta e sete mil, quinhentos e quarenta e seis reais), sendo a redução causada pelo reconhecimento de depreciações. Os valores que compõem esta rubrica estão divididos em:

- **Imobilizações**, que em dezembro apresenta o saldo de R\$ 7.337.690 (sete milhões, trezentos e trinta e sete mil, seiscentos e noventa reais), dos quais 87% estão alocados na alínea “máquinas e equipamentos”;
- Além do reconhecimento mensal de **Depreciações**, reduzindo as imobilizações em 99%, encerrando dezembro de 2019 com o montante de R\$ 7.260.144, (sete milhões, duzentos e sessenta mil, cento e quarenta e quatro reais).

LASPRO

CONSULTORES

Em R\$

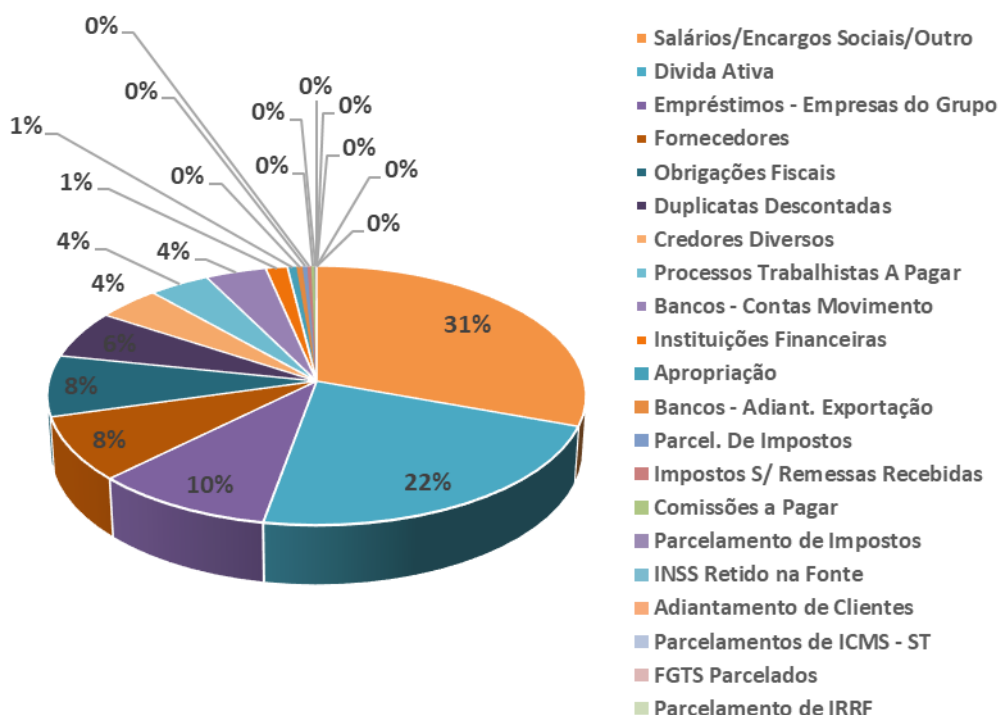
Balanco Patrimonial	ago/19	set/19	out/19	nov/19	dez/19
Ativo	17.512.383	17.459.568	18.633.040	20.461.969	18.265.244
Ativo Circulante	16.826.245	16.774.852	17.951.192	19.782.976	17.589.091
Disponibilidades	600.513	573.904	619.023	602.152	581.193
Estoques	1.748.588	1.565.980	1.521.295	1.574.268	1.273.331
Créditos	14.477.144	14.634.969	15.810.874	17.606.555	15.734.567
<i>Créditos - Clientes</i>	8.147.671	8.241.643	9.227.794	10.859.812	8.449.751
<i>Outros Créditos</i>	3.797.862	3.806.409	3.819.563	3.928.600	4.009.826
<i>Adiantamentos</i>	2.531.612	2.586.917	2.763.517	2.818.143	3.274.990
Ativo Não Circulante	686.138	684.716	681.848	678.993	676.153
Depósito Judicial	544.576	544.906	544.906	544.906	544.906
Impostos e Contribuições a Apropriar	109	-	-	-	-
Imobilizado	87.752	86.109	83.240	80.386	77.546
<i>Imobilizações</i>	7.336.350	7.337.690	7.337.690	7.337.690	7.337.690
<i>Depreciação</i>	- 7.248.598	- 7.251.581	- 7.254.450	- 7.257.304	- 7.260.144
Intangível	53.702	53.702	53.702	53.702	53.702

14. A dívida total da recuperanda está representada pelas contas contábeis alocadas no passivo circulante e não circulante, as quais não apresentaram alterações significantes entre no período de agosto a dezembro de 2019, quando apresentou o montante de R\$ 120.774.891 (cento e vinte milhões, setecentos e setenta e quatro mil, oitocentos e noventa e um reais). De maneira geral, ao comparar o mês de agosto de 2019 com dezembro de 2019, nota-se aumento de 1% na dívida total da Recuperanda. Abaixo segue, gráfico com os valores segregados representado seu percentual no montante citado no início deste parágrafo.

Brasil
 Rua Major Quedinho, 111 - 18º andar
 01050-030 - São Paulo
 8/10www.lasproconsultores.com.br
 Fone: +55-11-3211-3010
 Fax: +55-11-3255-3727

Itália
 Edoardo Ricci Avvocati
 Via Visconti di Modrone nº
 20122 - Milão
 www.edoardoricci.it
 Fone: + 39-02 79 47 65
 Fax: + 39-02 78 44 97

Dívidas a Curto e Longo Prazo em Dezembro de 2019 (%)



15. Salientamos que a rubrica **Desconto de Duplicatas**, que em dezembro de 2019 apresenta o montante de R\$ 7.228.317 (sete milhões, duzentos e vinte e oito mil, trezentos e dezessete reais) refere-se a duplicatas/boletos de recebimento futuro que são vendidas a instituições financeiras, por menor valor, afim de antecipar seus recebíveis, indicando que a Recuperanda vem realizando manobras financeiras afim de manter a operação, tendo pico de aumento no mês de novembro de 2019, quando deteve aumento em seu faturamento.

16. As principais dívidas apresentadas em dezembro de 2019, referem-se a:

- **Salários e Encargos Sociais:** representando 31% do endividamento, manteve-se estável no período sob análise, em aproximadamente R\$ 36.7 milhões (trinta e sete milhões e setecentos mil reais), tendo o saldo devedor em dezembro de 2019 em R\$ 36.882.175 (trinta e seis milhões, oitocentos e

oitenta e dois mil, cento e setenta e cinco reais), dos quais, 67% referem-se a dívidas Previdenciárias.

- Além de outros:
 - R\$ 40.757 (quarenta mil, setecentos e cinquenta e sete reais) em **INSS Retido na Fonte**, que não vem sendo quitado, acarretando em constante acréscimo;
 - R\$ 1.188 (um mil, cento e oitenta e oito reais) em **FGTS Parcelado**, que não vem sendo pago nos últimos meses; e
 - R\$ 4.918.391 (quatro milhões, novecentos e dezoito mil, trezentos e noventa e um reais) em **Processos Trabalhistas a Pagar**.
- O endividamento tributário, constituído pelas rubricas: **Obrigações Fiscais, Impostos Sobre Remessas Recebidas, Parcelamento de Impostos, Parcelamento de ICMS – ST, Parcelamento de IRRF, Parcelamento de Impostos e Dívidas Ativa**, em contas de curto e longo prazo, somam R\$ 36.925.105 (trinta e seis milhões, novecentos e vinte cinco mil, cento e cinco reais) em dezembro de 2019, representando 40% do total de dívidas, deteve constante aumento nos últimos meses, indicando ausência de pagamento.
- **Empréstimos** Bancários e de Partes Relacionadas, representam 16% do endividamento de dezembro de 2019, somando R\$ 18.928.238 (dezoito milhões, novecentos e vinte e oito mil, duzentos e trinta e oito reais), distribuído entre as rubricas: **Bancos Adiantamento Exportação, Instituições Financeiras, Banco Conta Movimento e Empréstimos Empresas do Grupo**. No período em análise demonstra redução em virtude principalmente do decréscimo de R\$ 121.000 (cento e vinte e um mil reais) ocorrido em dezembro de 2019 nos Empréstimos com a coligada Bambozzi Alternadores Ltda.
- Representando apenas 8% das dívidas totais, os **Fornecedores** apresentaram oscilações em todos os meses analisados, apresentando aumento de 6% no período de agosto a dezembro de 2019, indicando maior volume de compras a prazo do que liquidação de dívidas anteriores, totalizando em dezembro de

2019 o valor de R\$ 9.674.694 (nove milhões, seiscentos e setenta e quatro mil, seiscentos e noventa e quatro reais).

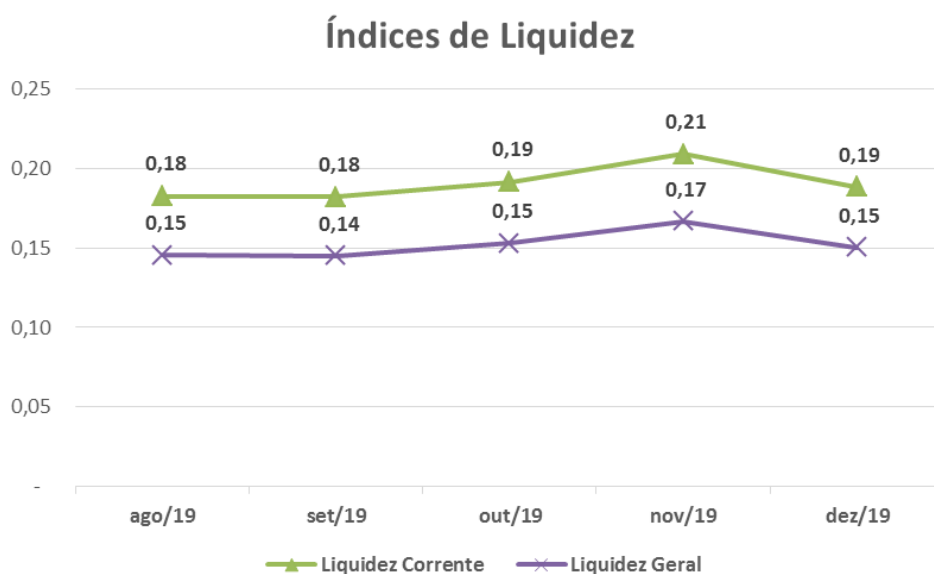
- o Não foi disponibilizado relatório financeiro com abertura por fornecedor para correlação com o saldo apresentado.

17. Com **Patrimônio Líquido** a descoberto, decorrente de resultados negativos obtidos, totalizou R\$ 102.509.645 (cento e dois milhões, quinhentos e nove mil, seiscentos e quarenta e cinco reais) em dezembro de 2019, em decorrência do **Prejuízo Acumulado** de R\$ 108.373.645 (cento e oito milhões, trezentos e setenta e três mil, seiscentos e quarenta e cinco reais).

Em R\$					
Balanco Patrimonial	ago/19	set/19	out/19	nov/19	dez/19
Passivo	17.512.383	17.459.568	18.633.040	20.461.969	18.265.244
Passivo Circulante	92.185.562	92.165.162	93.728.230	94.717.180	93.453.144
Fornecedores	9.115.792	8.808.911	8.810.742	8.214.485	9.674.694
Salários/Encargos Sociais/Outro	36.516.668	36.736.337	36.747.028	36.776.209	36.882.175
Obrigações Fiscais	8.687.303	8.891.138	8.948.496	9.214.884	9.216.806
Duplicatas Descontadas	5.442.762	5.343.872	6.717.555	8.058.751	7.228.317
Impostos S/ Remessas Recebidas	214.732	224.040	296.784	306.397	312.498
INSS Retido na Fonte	33.964	36.593	37.836	37.836	40.757
Comissões a Pagar	251.827	275.463	274.699	282.688	288.592
Adiantamento de Clientes	38.048	38.048	38.048	38.048	36.041
Credores Diversos	5.146.916	5.144.366	5.141.366	5.138.366	5.135.426
Bancos - Adiant. Exportação	496.795	496.795	496.795	496.795	496.795
Instituições Financeiras	1.743.497	1.743.497	1.743.497	1.743.497	1.743.497
Parcelamento de Impostos	68.942	68.942	68.942	68.942	68.942
Bancos - Contas Movimento	4.911.930	4.911.930	4.911.930	4.911.930	4.911.930
Empréstimos - Empresas do Grupo	13.711.589	13.698.164	13.698.164	13.698.164	11.776.016
Parcelamentos de ICMS - ST	6.496	4.460	4.460	4.460	4.460
FGTS Parcelados	1.188	1.188	1.188	1.188	1.188
Processos Trabalhistas A Pagar	4.923.539	4.922.391	4.920.891	4.920.891	4.918.391
Parcelamento de IRRF	8.345	5.185	3.680	2.170	653
Apropriação	865.230	813.843	866.130	801.480	715.967
Passivo Não Circulante	27.366.079	27.351.940	27.336.877	27.321.746	27.321.746
Parcel. De Impostos	420.159	406.020	390.957	375.826	375.826
Divida Ativa	26.945.920	26.945.920	26.945.920	26.945.920	26.945.920
Patrimônio Líquido	- 102.039.257	- 102.057.532	- 102.432.066	- 101.576.956	- 102.509.645
Capital	5.864.000	5.864.000	5.864.000	5.864.000	5.864.000
Reservas	- 107.413.016	- 107.413.016	- 107.413.016	- 107.413.016	- 107.413.016
Resultado Do Exercício	- 490.241	- 508.516	- 883.050	- 27.940	- 960.629

18. Com base nos dados patrimoniais apresentados, podemos calcular os indicadores de liquidez, como segue:

- **Liquidez Corrente** não apresentou variação relevante, apontando situação insatisfatória em todo o período em análise, encerrando dezembro de 2019, com capacidade de quitação de R\$ 0,19 (dezenove centavos de real) para cada real devido em obrigação a curto prazo ao utilizar os seus ativos disponíveis e realizáveis em curto prazo.
- A **Liquidez Geral** também aponta situação insatisfatória, tendo em vista que o seus disponíveis e realizáveis em curto e longo prazo são suficientes para liquidar apenas R\$ 0,15 (quinze centavos de real) de cada real devido em dezembro de 2019.



B. Demonstração do Resultado do Exercício

19. As **Receitas Acumuladas** de janeiro a dezembro de 2019 apresentam o montante de R\$ 18.888.871 (dezoito milhões, oitocentos e oitenta e oito mil, oitocentos e setenta e um reais), resultando na média mensal de faturamento de R\$ 1,574 milhões (um milhão quinhentos e setenta e quatro mil reais), relativo a comercialização de produtos, industrializações e prestação de serviços.

Brasil
Rua Major Quedinho, 111 - 18º andar
01050-030 - São Paulo
8/10www.lasproconsultores.com.br
Fone: +55-11-3211-3010
Fax: +55-11-3255-3727

Itália
Edoardo Ricci Avvocati
Via Visconti di Modrone nº
20122 - Milão
www.edoardoricci.it
Fone: + 39-02 79 47 65
Fax: + 39-02 78 44 97

20. As **Deduções** referem-se as “devoluções” e aos “impostos incidentes” sobre a operação, montando R\$ 3.441.616 (três milhões, quatrocentos e quarenta e um mil, seiscentos e dezesseis reais) de forma acumulada entre os meses de janeiro e dezembro de 2019, equivalente a 18% da Receita bruta auferida.

21. Os **Custos** representam 61% da receita bruta do período analisado, janeiro a dezembro de 2019, somando R\$ 11.615.786 (onze milhões, seiscentos e quinze mil, setecentos e oitenta e seis reais), sendo o maior gasto incorrido, dos quais 90% referem-se a gastos com industrialização.

22. As **Despesas Operacionais** são responsáveis por 21% da absorção da receita bruta auferida, sendo representada por “despesas administrativas”, “despesas comerciais” e “outras contas/ajustes”, somando R\$ 3.937.793 (três milhões, novecentos e trinta e sete mil, setecentos e noventa e três reais) de forma acumulada entre janeiro e dezembro de 2019. Observa-se:

- **Despesas Administrativas**, acumulando até dezembro de 2019 o montante de R\$ 2.195.363 (dois milhões, cento e noventa e cinco mil, trezentos e sessenta e três reais), relativo a gastos com:
 - Folha de pagamento representando 26%; e
 - Despesa e honorários profissionais, representando 37%.
- **Despesas Comerciais**, somam em dezembro de 2019, R\$ 1.813.355 (um milhão, oitocentos e treze mil, trezentos e cinquenta e cinco reais), dos quais, valores referentes a folha de pagamento representam 58%.

23. Ademais, há o reconhecimento de **Despesas Financeiras**, que no transcorrer do exercício 2019, montou R\$ 864.516 (oitocentos e sessenta e quatro mil, quinhentos e dezesseis reais), decorrente principalmente a Despesas com Antecipação de Recebíveis.

24. O **Resultado do Exercício**, acumulado entre janeiro e dezembro de 2019, foi deficitário, apresentando **Prejuízo Contábil** de R\$ 960.629 (novecentos e sessenta mil, seiscentos e vinte e nove reais), dado principalmente ao elevado gasto industrial e as despesas com antecipação de recebíveis.

Em R\$ - mensal

Demonstração do Resultado	ago/19	set/19	out/19	nov/19	dez/19	2019
Receitas Operacionais	1.518.856	1.661.401	1.715.769	2.138.789	770.718	18.888.971
Receita - Industrialização	661.577	578.845	619.292	912.801	581.564	8.069.939
Mercado Interno	572.702	556.741	618.822,53	874.069	581.564	7.495.150
Mercado Externo	88.875	22.103	469,92	38.732	-	574.790
Receita - Comercialização	842.355	1.081.046	1.092.502	1.224.546	188.868	10.627.222
Mercado Interno	822.746	1.080.842	1.092.502	1.224.546	188.868	10.476.488
Mercado Externo	19.608	204	-	-	-	62.579
Operações Back to Back	-	-	-	-	-	88.154
Receita - Serviços	14.924	1.511	3.975	1.442	286	191.810
Mercado Interno	14.924	1.511	3.975,08	1.442	286	191.810
Receitas Operacionais	1.518.856	1.661.401	1.715.769	2.138.789	770.718	18.888.971
Deduções	- 321.785	- 293.276	- 331.715	- 390.343	- 155.371	- 3.441.616
(-) Deduções - Industrialização	- 189.105	- 192.992	- 135.178,60	- 164.336	- 112.514	- 2.048.885
(-) Deduções - Comercialização	- 131.975	- 100.129	- 196.074,28	- 225.861	- 42.829	- 1.381.655
(-) Deduções - Serviços	- 705	- 155	- 461,84	- 147	- 28	- 11.076
Receita Líquida	1.197.071	1.368.125	1.384.055	1.748.446	615.347	15.447.356
Custo de vendas	- 1.399.298	- 906.715	- 1.351.802	- 509.434	- 1.146.480	- 11.615.786
Industrialização	- 972.661	- 625.379	- 1.148.988,35	- 274.250	- 1.131.860	- 10.435.366
Mercadoria vendida	- 426.637	- 281.336	- 202.813,43	- 235.184	- 14.620	- 1.180.420
Lucro Operacional Bruto	- 202.228	461.410	32.253	1.239.012	- 531.134	3.831.570
Despesas Operacionais	- 382.191	- 396.564	- 324.105	- 298.862	- 299.981	- 3.937.793
Despesas administrativas	- 163.413	- 182.826	- 161.561,59	- 135.900	- 164.795	- 2.195.363
Despesas comerciais	- 217.666	- 213.738	- 162.543,13	- 162.962	- 135.310	- 1.813.356
Outras contas/ajustes	- 1.111	-	-	-	123	70.926
Resultado Financeiro	- 61.355	- 83.699	- 82.682	- 84.848	- 101.767	- 854.405
Receitas Financeiras	2.110	-	-	-	-	10.111
Despesas Financeiras	- 63.465	- 83.699	- 82.681,77	- 84.848	- 101.767	- 864.516
Lucro/Prejuízo Acumulado	- 645.773	- 18.853	- 374.534	855.303	- 932.882	- 960.629

C. Funcionários

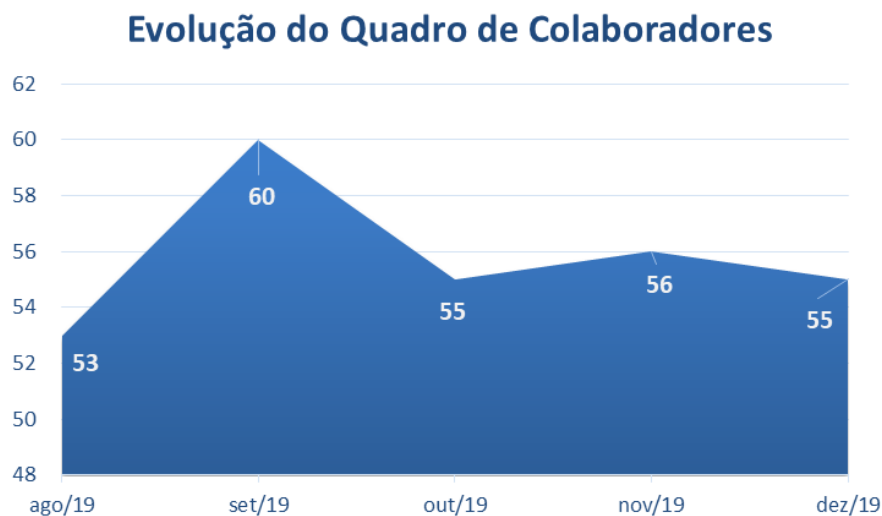
25. Foram disponibilizados: Folha de Pagamento de funcionários e movimentação do CAGED para os meses em análise, setembro a dezembro de 2019, além de:

- Provisão de 13º Salário: Conforme demonstrativo foi efetuado o pagamento de 13 Salário.
- Provisão de Férias: Apresenta pequenas variações quando confrontado com o saldo contábil.

Brasil
Rua Major Quedinho, 111 - 18º andar
01050-030 - São Paulo
8/10www.lasproconsultores.com.br
Fone: +55-11-3211-3010
Fax: +55-11-3255-3727

Itália
Edoardo Ricci Avvocati
Via Visconti di Modrone nº
20122 - Milão
www.edoardoricci.it
Fone: + 39-02 79 47 65
Fax: + 39-02 78 44 97

26. Com base nas informações apresentadas, constata-se aumento de 13% no quadro de colaboradores em setembro de 2009, quando da contratação de 7 novos colaboradores, detendo 60 funcionários, e gradativo decréscimo nos meses subsequentes, quando, em dezembro de 2019, demonstrou quadro com 55 colaboradores.



D. Impostos

27. Sobre os impostos, não foram disponibilizados nenhum documento e/ou informação complementar para a data base sob análise, bem como não há evidências de que as quitações estejam sendo feitas com regularidade.

III. PENDÊNCIAS

28. Não foram disponibilizados, em atendimento ao termo de diligência, para os últimos meses:

- Guias de recolhimento de todos os impostos e contribuições sociais.
- Relação de contas a pagar.
- Relação de contas a receber.

IV. CONCLUSÃO

29. Observa-se dentro do período analisado, que a **BRAZILIAN WELDING INDÚSTRIA E COMÉRCIO DE MÁQUINAS LTDA** vem operando normalmente, tanto na comercialização, quanto na industrialização e prestação de serviços, onde 97% de sua operação está concentrada em atendimento ao mercado interno, tendo como principais impactos para o resultado deficitário, os custos operacionais e as despesas financeiras com antecipação de recebíveis.

V. ENCERRAMENTO

30. Essa Administradora informa que toda a documentação verificada para a elaboração do presente relatório encontra-se a disposição dos interessados, mediante agendamento prévio.

31. Sendo o que tinha para o momento, este Administrador Judicial se coloca a inteira disposição de Vossa Excelência, dos nobres advogados das Recuperandas, dos credores, bem como do ilustre representante do Ministério Público para quaisquer esclarecimentos que se façam necessários.

Termos em que, pede deferimento.

São Paulo, 23 de março de 2019.


LASPRO CONSULTORES LTDA.
Administradora Judicial
Oreste Nestor de Souza Laspro
OAB/SP nº 98.628