

EXCELENTÍSSIMO SENHOR DOUTOR JUIZ DE DIREITO DA VARA ÚNICA DO
FORO DA COMARCA DE SÃO SIMÃO, ESTADO DE SÃO PAULO

Distribuição por dependência

Recuperação Judicial

Processo nº 0001098-13.2019.8.26.0589

LASPRO CONSULTORES LTDA. neste ato representada pelo DR. ORESTE NESTOR DE SOUZA LASPRO, OAB/SP nº 98.628, nomeada Administradora Judicial nos autos da Recuperação Judicial em referência requerida por CENTRAL ENERGÉTICA MORENO AÇÚCAR E ÁLCOOL LTDA.(“CEM”); CENTRAL ENERGÉTICA MORENO DE MONTE APRAZÍVEL AÇÚCAR E ÁLCOOL LTDA. (“CEMMA”); COPLASA – AÇÚCAR E ÁLCOOL LTDA.(“COPLASA”); AGRÍCOLA MORENO DE LUIZ ANTÔNIO (“AMLA”); AGRÍCOLA MORENO DE NIPOÃ LTDA. (“AMN”); PLANALTO BIOENERGIA SPE LTDA. (“PLANALTO BIO”); JOSÉ CARLOS MORENO AGRÍCOLA; CARLOS ALBERTO MORENO AGRÍCOLA; ADÉLIA SARTÓRI MORENO; ANDRÉ LUÍS MORENO; ANDRÉIA CRISTINA MORENO THEODORO – AGRÍCOLA; LUCIANA MORENO SORROCHE – AGRÍCOLA; MÁRCIA ANTÔNIA MORENO FERREIRA – AGRÍCOLA; MARIA CÁSSIA MORENO SALA – AGRÍCOLA; e VERA LÚCIA JAYME MORENO., denominado GRUPO MORENO (as “Recuperandas”), vem, respeitosamente, à presença de Vossa Excelência, com fundamento no artigo 22, II, “a” (primeira parte) e “c” da Lei 11.101/2005, apresentar seu **Relatório das Atividades das Recuperandas**, referente ao período de **janeiro a fevereiro 2020**.

Brasil
Rua Major Quedinho, 111 - 18º andar
01050-030 - São Paulo
www.lasproconsultores.com.br
Fone: +55-11-3211-3010
Fax: +55-11-3255-3727

Itália
Edoardo Ricci Avvocati
Via Visconti di Modrone nº 8/10
20122 - Milão
www.edoardoricci.it
Fone: + 39-02 79 47 65
Fax: + 39-02 78 44 97

Sumário

I.	INTRODUÇÃO.....	4
II.	DA SITUAÇÃO ECONÔMICO FINANCEIRA.....	6
II.1.	GRUPO MORENO (CONSOLIDADO).....	6
A.	BALANÇO PATRIMONIAL.....	7
B.	DEMONSTRAÇÃO DO RESULTADO	18
C.	FUNCIONÁRIOS	21
D.	IMPOSTOS.....	23
II.2.	EMPRESAS AGRÍCOLAS	23
II.2.1.	CARLOS ALBERTO MORENO - AGRÍCOLA.....	23
A.	BALANÇO PATRIMONIAL	23
B.	DEMONSTRAÇÃO DO RESULTADO.....	25
II.2.2.	ANDRÉ LUÍS MORENO	25
A.	BALANÇO PATRIMONIAL	25
B.	DEMONSTRAÇÃO DO RESULTADO.....	26
II.2.3.	LUCIANA MORENO SORROCHE – AGRÍCOLA.....	27
A.	BALANÇO PATRIMONIAL	27
B.	DEMONSTRAÇÃO DO RESULTADO.....	28
II.2.4.	MÁRCIA ANTÔNIA MORENO FERREIRA – AGRÍCOLA	29
A.	BALANÇO PATRIMONIAL	29
B.	DEMONSTRAÇÃO DO RESULTADO.....	30
A.	BALANÇO PATRIMONIAL	30
B.	DEMONSTRAÇÃO DO RESULTADO.....	31
II.2.6.	JOSE CARLOS – AGRÍCOLA	32
A.	BALANÇO PATRIMONIAL	32
B.	DEMONSTRAÇÃO DO RESULTADO.....	33
II.3.	DEMAIS PRODUTORES RURAIS.....	34
II.3.1.	ADÉLIA SARTÓRI MORENO	34

LASPRO

CONSULTORES

A.	BALANÇO PATRIMONIAL	34
B.	DEMONSTRAÇÃO DO RESULTADO	35
II.3.2.	ANDRÉIA CRISTINA MORENO THEODORO – AGRÍCOLA	36
A.	BALANÇO PATRIMONIAL	36
B.	DEMONSTRAÇÃO DO RESULTADO	36
II.3.3.	VERA LÚCIA JAYME MORENO.....	37
A.	BALANÇO PATRIMONIAL	37
B.	DEMONSTRAÇÃO DO RESULTADO.....	38
III.	PENDÊNCIAS.....	39
IV.	CONCLUSÃO	40
V.	ENCERRAMENTO	40

Brasil
Rua Major Quedinho, 111 - 18º andar
01050-030 - São Paulo
www.lasproconsultores.com.br
Fone: +55-11-3211-3010
Fax: +55-11-3255-3727

72.985.1- MM / RU

Itália
Edoardo Ricci Avvocati
Via Visconti di Modrone nº 8/10
20122 - Milão
www.edoardoricci.it
Fone: + 39-02 79 47 65
Fax: + 39-02 78 44 97

I. INTRODUÇÃO

1. O **Grupo Moreno** é composto por sociedades limitadas dedicadas à plantação de cana-de-açúcar (i. **AMLA** e ii. **AMN**) e à produção de açúcar e etanol (i. **CEM**, ii. **CEMMA**, iii. **COPLASA**); sociedade limitada dedicada à geração e ao comércio atacadista de energia elétrica (i. **PLANALTO BIO**); e produtores rurais (empresários individuais, a saber, i. **JOSÉ CARLOS MORENO AGRÍCOLA**, ii. **CARLOS ALBERTO MORENO AGRÍCOLA**, iii. **ADÉLIA SARTÓRI MORENO**, iv. **ANDRÉ LUÍS MORENO**, v. **ANDRÉIA CRISTINA MORENO THEODORO – AGRÍCOLA**, vi. **LUCIANA MORENO SORROCHE – AGRÍCOLA**, vii. **MÁRCIA ANTÔNIA MORENO FERREIRA – AGRÍCOLA**, viii. **MARIA CÁSSIA MORENO SALA – AGRÍCOLA** e ix. **VERA LÚCIA JAYME MORENO**).

2. Com seis décadas de história, o **Grupo Moreno** teve origem em Sertãozinho/SP e se consolidou como importante grupo brasileiro no setor do agronegócio, iniciando suas atividades em 1959, quando foi fundada a empresa fabricante de equipamentos para usinas açucareiras, pelos irmãos Gentil, Gilberto e José Carlos, nascendo, então, a Metalúrgica Moreno Ltda.

3. Vinte anos depois, no final da década de 1970, os três irmãos resolveram dar início à plantação de cana-de-açúcar. Posteriormente, com o falecimento do irmão mais velho, o Sr. Gentil, os irmãos Gilberto e José Carlos resolveram deixar a Metalúrgica Moreno, concentrando seus esforços no setor agrícola, e na produção de álcool e cana-de-açúcar, com o objetivo de fornecer a produção para as usinas da região, constituindo, em 1981, o “Engenho de Aguardente”, que posteriormente foi ampliada para a produção de álcool.

4. Na década de 2010, o **Grupo Moreno** decidiu investir no setor elétrico, percebendo a oportunidade de otimizar a utilização do bagaço da cana moída nas usinas para a geração de energia elétrica (fonte alternativa ao petróleo e às hidrelétricas), e com isso surgiu a **PLANALTO BIO**, cujo objeto social é a geração e o comércio atacadista de energia elétrica.

5. Os motivos da crise no setor consistem num conjunto de fatores, dentre eles: **i)** defasagem dos preços da gasolina nos anos de 2011 a 2015; **ii)** a produção global do açúcar teve aumento expressivo em regiões como Ásia e Europa, mantendo os preços baixos e espremendo as margens do setor; **iii)** o preço atual do açúcar retrocedeu aos valores aplicáveis na década passada e, em contrapartida, os custos de produção aumentaram substancialmente no mesmo período; **iv)** nos anos de 2015 a 2018, devido a fenômenos climáticos, a Região Centro-Sul do país teve secas expressivas, prejudicando a produtividade agrícola e a moagem da cana-de-açúcar nas usinas; **v)** redução nos investimentos nos canaviais e aumento da mecanização da colheita estagnando a produtividade agrícola da cana-de-açúcar no Brasil, consequentemente aumentando o custo de produção unitário do açúcar e do etanol.

6. Diante desse cenário, em meio à crise financeira, o **Grupo Moreno**, sem recursos suficientes para continuar investindo adequadamente na lavoura, na indústria e na renovação dos maquinários, e ao mesmo tempo fazer frente ao cumprimento das obrigações assumidas, recorre, aos 18 de setembro de 2019, ao pedido de Recuperação Judicial, que foi deferido no dia 25 de setembro de 2019.

II. DA SITUAÇÃO ECONÔMICO FINANCEIRA

7. Cabe observar que as Recuperandas são as responsáveis pelo fornecimento das informações acerca de suas atividades contempladas neste Relatório inclusive sob as penas do artigo 171, da Lei 11.101/2005.

8. A situação operacional e financeira das Recuperandas é apresentada a partir da análise dos documentos recebidos, de forma segregada por Recuperanda, qual abrangerá os seguintes tópicos: **(A)** Balanço Patrimonial; **(B)** Demonstração do Resultado do Exercício; **(C)** Funcionários e **(D)** Impostos.

9. As informações que seguem foram compiladas dos balancetes mensais dos meses de dezembro de 2019, já apresentado no Relatório anterior, a fevereiro de 2020, os quais foram disponibilizados pelas Recuperandas.

II.1. GRUPO MORENO (CONSOLIDADO)

10. As informações contábeis são consolidadas para as seguintes empresas:

- CEM, CEMMA, COPLASA, AMLA, AMN, PLANALTO BIO, Condomínio Agrícola José Carlos Moreno e Condomínio Agrícola Gilberto Moreno.

A. BALANÇO PATRIMONIAL

11. Nota-se aumento de 2% no ativo total no primeiro bimestre de 2020, perfazendo a monta de R\$ 1.722.311.000 (um bilhão, setecentos e vinte e dois milhões, trezentos e onze mil reais) em fevereiro de 2020, sendo o **Imobilizado** o principal ativo do **Grupo Moreno**, representando 61% deste, tendo os seguintes comentários:

- Através dos balancetes analíticos disponibilizados, identifica-se apenas a ocorrência de aquisições e reclassificações entre o grupo contábil, nos meses em análise, somando bens patrimoniais no montante de R\$ 1.797.790.000 (um bilhão, setecentos e noventa e sete mil, setecentos e noventa mil reais) em fevereiro de 2020, como segue:

AMLA					
Descrição conta	dez-19	Variação	jan-20	Variação	fev-20
ATIVOS BIOLÓGICOS - AMLA	146.253.424	1.908.000	148.161.423	2.612.348	150.773.772
MAQUINAS E MOTORES	27.024.644	-	27.024.644	940.000	27.964.644
EDIFICAÇÕES	6.054.500	-	6.054.500	-	6.054.500
VEICULOS	4.868.638	-	4.868.638	-	4.868.638
IMPLEMENTOS AGRICOLAS	3.964.655	-	3.964.655	56.455	3.908.200
CONSTRUÇÃO EM ANDAMENTO	-	966.123	966.123	-	966.123
MOVEIS UTENSILIOS E INSTALAÇÕES	582.746	-	582.746	-	582.746
MAQUINAS E EQUIPAMENTOS	295.547	-	295.547	36.000	331.547
ADIANTAMENTO P/COMPRA IMOBILIZADO	1.128.272	-1.033.800	94.472	2.713	97.185
EQUIPAMENTOS EM CONSTRUÇÃO	-	72.626	72.626	-	72.626
REDE DE COMUNICAÇÃO	30.697	-	30.697	-	30.697
ATIVO PERMANENTE DIFERIDO	626	-	626	-	626
ENTREGA FUTURA P/ IMOBILIZADO	-	342	342	-	342
	190.203.749	1.913.291	192.117.040	3.534.607	195.651.647

AMN					
Descrição conta	dez-19	Variação	jan-20	Variação	fev-20
ATIVOS BIOLÓGICOS	321.416.223	3.361.028	324.777.251	5.109.508	329.886.759
MAQUINAS E MOTORES	76.022.060	-	76.022.060	-	76.022.060
VEICULOS	23.410.673	-	23.410.673	80.000	23.490.673
EDIFICAÇÕES	6.698.693	-	6.698.693	-	6.698.693
IMPLEMENTOS AGRICOLAS	5.792.379	-	5.792.379	-	5.792.379
MAQUINAS E EQUIPAMENTOS	4.008.365	-	4.008.365	-	4.008.365
MOVEIS UTENSILIOS E INSTALAÇÕES	1.210.234	-	1.210.234	-	1.210.234
CONSTRUÇÃO EM ANDAMENTO	-	467.920	467.920	-	467.920
OBRAS INFRA ESTRUTURA	256.111	-	256.111	-	256.111
EQUIPAMENTOS EM CONSTRUÇÃO	-	124.173	124.173	1.497	125.670
REDE DE COMUNICAÇÃO	24.812	-	24.812	-	24.812
ATIVO PERMANENTE DIFERIDO	43	-	43	-	43
ADIANTAMENTO P/COMPRA IMOBILIZADO	592.051	-592.051	-	-	-
	439.431.643	3.361.071	442.792.714	5.191.005	447.983.719

Brasil
Rua Major Quedinho, 111 - 18º andar
01050-030 - São Paulo
www.lasproconsultores.com.br
Fone: +55-11-3211-3010
Fax: +55-11-3255-3727

Itália
Edoardo Ricci Avvocati
Via Visconti di Modrone nº 8/10
20122 - Milão
www.edoardoricci.it
Fone: + 39-02 79 47 65
Fax: + 39-02 78 44 97

LASPRO CONSULTORES

CEM					
Descrição conta	dez-19	Variação	jan-20	Variação	fev-20
MAQUINAS E EQUIPAMENTOS	112.960.242	89.713	113.049.954	-	113.049.954
MAQUINAS, EQUIPAMENTOS E INSTALACOES INDU	97.181.418	-	97.181.418	-	97.181.418
IMOVEIS	47.712.146	-	47.712.146	-	47.712.146
EDIFICACOES	44.029.121	-	44.029.121	-	44.029.121
VEICULOS	33.106.103	-	33.106.103	-	33.106.103
VEICULOS E IMPLEMENTOS RODOVIARIOS	15.655.622	-	15.655.622	-	15.655.622
MAQUINAS E MOTORES	15.736.639	36.500	15.773.139	745.000	15.028.139
MOVEIS UTENSILIOS E INSTALACOES	7.614.163	1.839	7.616.002	9.049	7.625.052
OBRAS INFRA ESTRUTURA	3.115.233	-	3.115.233	-	3.115.233
IMPLEMENTOS AGRICOLAS	3.014.664	-	3.014.664	-	3.014.664
EMBALAGENS RETORNAVEIS	2.875.287	-	2.875.287	-	2.875.287
MAQUINAS E IMPLEMENTOS AGRICOLAS	2.012.638	-	2.012.638	-	2.012.638
CONSTRUÇÃO EM ANDAMENTO	-	749.386	749.386	-	749.386
ATIVO PERMANENTE DIFERIDO	602.221	-	602.221	-	602.221
CONSORCIOS NÃO CONTEMPLADOS	-	225.420	225.420	4.302	229.722
BENFEITORIAS	211.536	-	211.536	-	211.536
REDE DE COMUNICACAO	185.608	-	185.608	-	185.608
ATIVO PERMANENTE IMOB.INTANGIVEL	1.600	-	1.600	-	1.600
ADIANTAMENTO P/COMPRA IMOBILIZADO	970.507	- 970.507	-	-	-
	386.984.748	132.350	387.117.098	- 731.648	386.385.450

CEMA					
Descrição conta	dez-19	Variação	jan-20	Variação	fev-20
MAQUINAS, EQUIPAMENTOS E INSTALACOES INDU	95.965.590	-	95.965.590	-	95.965.590
MAQUINAS E EQUIPAMENTOS	53.362.475	-	53.362.475	-	53.362.475
IMOVEIS	48.304.828	-	48.304.828	-	48.304.828
EDIFICACOES	30.775.563	-	30.775.563	-	30.775.563
VEICULOS	30.145.914	-	30.145.914	-	30.145.914
OBRAS INFRA ESTRUTURA	15.996.768	-	15.996.768	-	15.996.768
VEICULOS E IMPLEMENTOS RODOVIARIOS	8.880.714	-	8.880.714	-	8.880.714
MAQUINAS E MOTORES	3.388.386	-	3.388.386	-	3.388.386
CONSTRUÇÃO EM ANDAMENTO	-	3.138.854	3.138.854	-	3.138.854
MOVEIS UTENSILIOS E INSTALACOES	1.807.200	-	1.807.200	8.309	1.815.509
MAQUINAS E IMPLEMENTOS AGRICOLAS	1.332.261	-	1.332.261	-	1.332.261
ENTREGA FUTURA P/ IMOBILIZADO	-	480.000	480.000	-	480.000
IMPLEMENTOS AGRICOLAS	446.500	-	446.500	-	446.500
REDE DE COMUNICACAO	10.139	-	10.139	-	10.139
ATIVO PERMANENTE DIFERIDO	318	58	377	-	377
ADIANTAMENTO P/COMPRA IMOBILIZADO	3.618.854	- 3.618.854	-	-	-
	294.035.511	58	294.035.569	8.309	294.043.878

GM					
Descrição conta	dez-19	Variação	jan-20	Variação	fev-20
IMOVEIS	23.645.929	-	23.645.929	-	23.645.929
IMPLEMENTOS AGRICOLAS	640.000	-	640.000	-	640.000
	24.285.929	-	24.285.929	-	24.285.929

JC					
Descrição conta	dez-19	Variação	jan-20	Variação	fev-20
IMOVEIS	6.323.721	-	6.323.721	-	6.323.721
VEÍCULOS	91.921	-	91.921	-	91.921
INVESTIMENTOS	62	-	62	-	62
	6.415.704	-	6.415.704	-	6.415.704

Brasil
Rua Major Quedinho, 111 - 18º andar
01050-030 - São Paulo
www.lasproconsultores.com.br
Fone: +55-11-3211-3010
Fax: +55-11-3255-3727

Itália
Edoardo Ricci Avvocati
Via Visconti di Modrone nº 8/10
20122 - Milão
www.edoardoricci.it
Fone: + 39-02 79 47 65
Fax: + 39-02 78 44 97

LASPRO CONSULTORES

COPLASA					
Descrição conta	dez-19	Variação	jan-20	Variação	fev-20
MAQUINAS E EQUIPAMENTOS	217.674.520	-	217.674.520	-	217.674.520
MAQUINAS, EQUIPAMENTOS E INSTALACOES INDU	103.154.097	-	103.154.097	-	103.154.097
EDIFICACOES	72.864.216	-	72.864.216	-	72.864.216
CONSTRUÇÃO EM ANDAMENTO	-	15.429.484	15.429.484	- 1.959.400	13.470.084
AERONAVES	8.568.379	-	8.568.379	-	8.568.379
OBRAS INFRA ESTRUTURA	5.287.982	-	5.287.982	-	5.287.982
IMOVEIS	3.469.021	-	3.469.021	-	3.469.021
EQUIPAMENTOS EM CONSTRUÇÃO	-	-	-	2.357.048	2.357.048
MAQUINAS E MOTORES	1.413.475	-	1.413.475	-	1.413.475
MOVEIS UTENSILIOS E INSTALACOES	1.356.957	-	1.356.957	-	1.356.957
VEICULOS	1.151.758	-	1.151.758	-	1.151.758
VEICULOS E IMPLEMENTOS RODOVIARIOS	94.851	-	94.851	-	94.851
ATIVO PERMANENTE DIFERIDO	56.577	-	56.577	-	56.577
MAQUINAS E IMPLEMENTOS AGRICOLAS	16.080	-	16.080	-	16.080
REDE DE COMUNICACAO	3.751	-	3.751	-	3.751
ADIANTAMENTO P/COMPRA IMOBILIZADO	15.385.756	- 15.385.756	-	-	-
	430.497.420	43.728	430.541.147	397.648	430.938.795

PLANALTO BIO					
Descrição conta	dez-19				
MAQUINAS E EQUIPAMENTOS	12.577.815	-	12.577.815	-	12.577.815
EDIFICACOES	958.667	-	958.667	-	958.667
ATIVO PERMANENTE DIFERIDO	298.345	-	315.331	11.422	326.753
	13.834.828	-	13.851.814	11.422	13.863.236

(*) Dados extraídos dos balancetes mensais disponibilizados.

(**) Os itens destacados, referem-se a reclassificações entre contas do Imobilizado.

- Mensalmente há o reconhecimento das **Depreciações**, totalizando em fevereiro de 2020, o **Imobilizado líquido** de R\$ 1.045.313.000 (um bilhão, quarenta e cinco milhões, trezentos e treze mil reais).
- Os **Ativos Biológicos** representam 27% do **Imobilizado bruto** em fevereiro de 2020, perfazendo o montante de R\$ 480.661.000 (quatrocentos e oitenta milhões, seiscentos e sessenta e um mil reais). Além disso, existem outros R\$ 79.632.000 (setenta e nove milhões, seiscentos e trinta e dois mil reais) alocado no ativo circulante, somando R\$ 560.293.000 (quinhentos e sessenta milhões, duzentos e noventa e três mil reais) em **Ativos Biológicos** no mês de fevereiro de 2020, referindo-se 67% a **AMN** e o restante a **AMLA**.

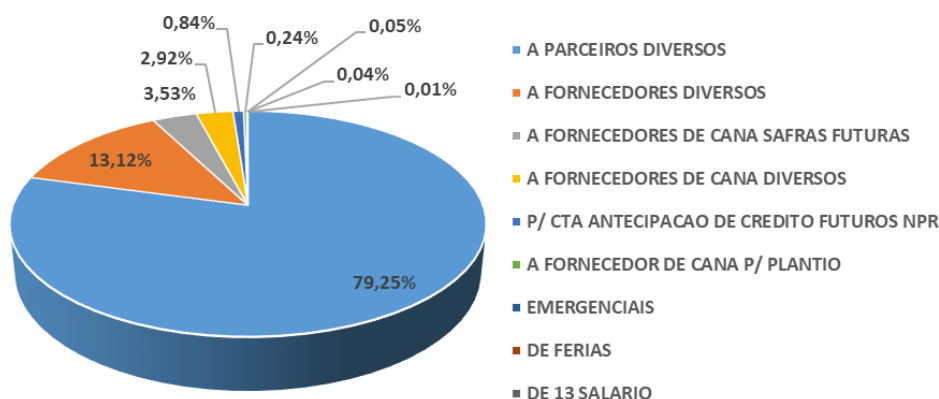
Brasil
Rua Major Quedinho, 111 - 18º andar
01050-030 - São Paulo
www.lasproconsultores.com.br
Fone: +55-11-3211-3010
Fax: +55-11-3255-3727

Itália
Edoardo Ricci Avvocati
Via Visconti di Modrone nº 8/10
20122 - Milão
www.edoardoricci.it
Fone: + 39-02 79 47 65
Fax: + 39-02 78 44 97

12. No transcorrer dos meses analisados, os **Adiantamentos a Fornecedores** apresentaram aumento de 16%, decorrente de pagamentos antecipados pelo **Grupo Moreno**, para aquisição de mercadorias, insumos e/ou bens, montando R\$ 178.579.000 (cento e setenta e oito milhões, quinhentos e setenta e nove mil reais) e correspondendo a 10% do ativo total.

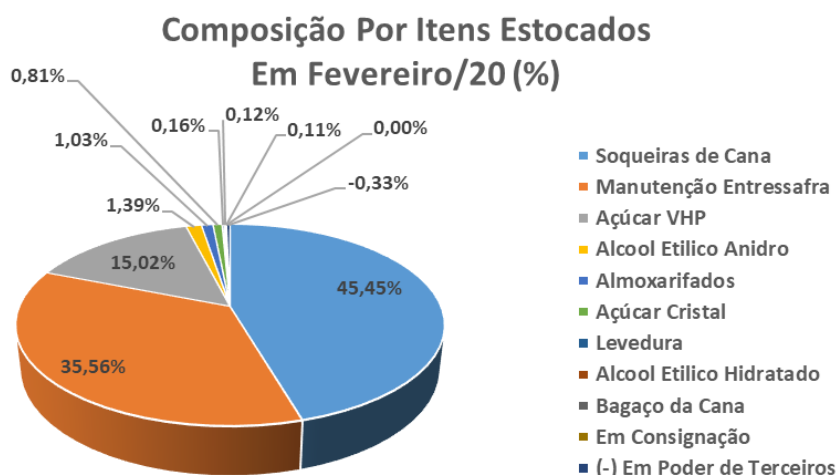
- Abaixo, segue gráfico ilustrativo, contendo a composição da rubrica:

**Composição dos Adiantamentos
Em Fevereiro/20 (%)**



- Os Adiantamentos a Parceiros Diversos são os principais responsáveis pelo acréscimo ocorrido na rubrica, perfazendo a monta de R\$ 22.914.000 (vinte e dois milhões, novecentos e quatorze mil reais), somando em fevereiro de 2020, R\$ 141.518.000 (cento e quarenta e um milhões, quinhentos e dezoito mil reais), sendo 51% da **COPLASA**, 37% da **CEMMA** e o restante da **CEM**.
- Importante frizar que dentro do grupo de Adiantamento a Fornecedores, existem registros de Adiantamento realizados a funcionários, tais como Férias e 13º salários, representando 0,5% da composição total da rubrica.

13. Os **Estoques** apresentam redução de 8%, gradativamente nos meses analisados, totalizando R\$ 172.635.000 (cento e setenta e dois milhões, seiscentos e trinta e cinco mil reais) em fevereiro de 2019, dos quais, 34% pertencem a **AMN**, 26% a **AMLA**, 23% a **COPLASA**, 11% a **CEM** e o restante a **CEMMA**, estando distribuídos da seguinte maneira:



(*) Dados extraídos do balancete analítico – fevereiro/2020

14. De maneira geral, observa-se aumento de 31% nos valores relacionados a créditos fiscais de curto e longo prazo, somando R\$ 109.454.000 (cento e nove milhões, quatrocentos cinquenta e quatro mil reais) em fevereiro de 2020, alocados nas rubricas:

- **Ativos Fiscais Diferido**, no montante de R\$ 84.677.000 (oitenta e quatro milhões, seiscentos e setenta e sete reais), tendo aumentado 45% no primeiro bimestre de 2020.
- **Impostos a Recuperar** de curto e longo prazo, montam conjuntamente, R\$ 23.435.000 (vinte e três milhões, quatrocentos e trinta e cinco mil reais).

- **IR e CSLL a Recuperar**, no montante de R\$ 1.342.000 (um milhão, trezentos e quarenta e dois mil reais).

15. De dezembro de 2019 a fevereiro de 2020, os **Outros Créditos** apresentam redução de 13%, totalizando R\$ 64.657.000 (sessenta e quatro milhões, seiscentos e cinquenta e sete mil reais), sendo 95% decorrente de movimentações contábeis/financeiras entre as empresas do **Grupo Moreno** e a prestadora de serviços “Gironda Administração e Apoio Operacional Ltda”.

16. Os valores a receber de **Clientes** apresentam redução de 55% em janeiro de 2020, indicando maior volume de recebimentos de valores em aberto, do que negociações de vendas a prazo, tendo leve aumento em fevereiro de 2020, totalizando recebíveis líquidos de R\$ 19.621.000 (dezenove milhões, seiscentos e vinte e um mil reais), sendo 75% devido pela empresa “SUCDEN DO BRASIL LTDA”.

- Foram disponibilizadas composições individuais dos saldos em aberto, condizentes com os saldos contábeis apresentados, dos quais, 91% são recebíveis pela empresa **CEM**.

17. As **Disponibilidades** apresentam variações nos meses analisados, decorrentes das movimentações financeiras/contábeis nos recursos mantidos em caixa e bancos, encerrando fevereiro de 2020, com a importância de 250.000 (duzentos e cinquenta mil reais), dos quais:

- 91% dos recursos estão concentrados em **Caixa**, perfazendo a monta de R\$ 228.000 (duzentos e vinte e oito mil reais), sendo 39% da **AMLA**, 29% da **CEM**, 15% da **AMN**, 11% da **COPLASA** e o restante da **CEMMA**.
 - Não foram disponibilizados controle gerencial que suportem os saldos contábeis apresentados.

- O restante dos recursos financeiros, equivalente a 9% do saldo da rubrica, está distribuído entre diversas Instituições Financeiras, conforme verificado nos extratos bancários disponibilizados.

Em milhares de reais	12/2019	01/2020	02/2020
Balanco Patrimonial em:	COMBINADO	COMBINADO	COMBINADO
Ativo	1.695.964	1.691.790	1.722.311
Circulante	548.104	529.717	538.919
Caixa e equivalentes de caixa	341	380	250
Clientes	41.336	18.450	19.621
Estoques	187.199	182.055	172.635
Ativos Biológicos	67.673	75.707	79.632
Adiantamentos a fornecedores	153.526	169.103	178.579
Impostos a recuperar	21.978	22.245	22.202
IR e CSLL a recuperar	1.342	1.342	1.342
Outros Créditos	74.709	60.435	64.657
Não Circulante	1.147.861	1.162.073	1.183.392
Depósitos Judiciais	48.918	48.474	48.471
Impostos a recuperar	1.246	1.239	1.233
Ativos fiscais diferidos	58.569	71.478	84.677
Investimentos	1.074	1.074	3.698
Imobilizado	1.038.055	1.039.809	1.045.313
<i>Bens Patrimoniais</i>	<i>1.783.798</i>	<i>1.789.321</i>	<i>1.797.790</i>
<i>(-) Depreciações</i>	<i>- 745.743</i>	<i>- 749.512</i>	<i>- 752.477</i>

18. No transcorrer dos meses analisados o endividamento total do **Grupo Moreno** apresentou aumento de 5%, findando fevereiro de 2020, com obrigações no montante de R\$ 2.597.328.000 (dois bilhões, quinhentos e noventa e sete milhões, trezentos e vinte e oito mil reais), dos quais, 62% referem-se a **Empréstimos e Financiamentos**, alocados em curto e longo prazo, montando conjuntamente, R\$ 1.614.750.000 (um bilhão, seiscentos e quatorze milhões, setecentos e cinquenta mil reais), tendo acrescido 7% no primeiro bimestre de 2020, estando composto nas seguintes recuperandas:

Brasil
Rua Major Quedinho, 111 - 18º andar
01050-030 - São Paulo
www.lasproconsultores.com.br
Fone: +55-11-3211-3010
Fax: +55-11-3255-3727

Itália
Edoardo Ricci Avvocati
Via Visconti di Modrone nº 8/10
20122 - Milão
www.edoardoricci.it
Fone: + 39-02 79 47 65
Fax: + 39-02 78 44 97

63% reconhecidas na **COPLASA**, 27% na **CEMMA**, 8% na **CEM** e o restante na **AMLA**.

19. De maneira geral, dentro do período em análise, os **Fornecedores e Outras Contas a Pagar** apresentam aumento de 3%, conjuntamente nas obrigações de curto e longo prazo, indicando maior volume de compras à prazo, do que pagamento de dívidas já conhecidas, somando R\$ 499.369.000 (quatrocentos e noventa e nove milhões, trezentos e sessenta e nove mil reais) em fevereiro de 2020.

- Foram disponibilizadas composições individuais das empresas do **Grupo Moreno**, relacionados aos saldos mantidos no curto prazo, totalizando R\$ 454.506.000 (quatrocentos e trinta e nove milhões, setecentos e cinquenta e oito mil reais) em fevereiro de 2020, sendo 82% referente a dívidas com **Fornecedores** e o restante estão relacionados a **Adiantamentos a Clientes**. Nota-se pequena variação de R\$ 3.000 (três mil reais) a maior, quando comparado com o saldo contábil do mesmo período.
 - Os **Fornecedores** do **Grupo Moreno**, montam R\$ 372.502.000 (trezentos e setenta e dois milhões, quinhentos e dois mil reais), dos quais, 30% referem-se a débitos da **AMN**, 20% da **COPLASA**, 17% da **CEM**, 16% da **CEMMA** e o restante da **AMLA**. Ademais, conforme as composições individuais apresentadas, foi possível consolidá-las, identificando os maiores saldos em aberto, sendo: “COOPERATIVA CAFEIC. CITRIC. DE SÃO PAULO” na importância de R\$ 35.299.000 (trinta e cinco milhões, duzentos e noventa e nove mil reais), seguindo por “ATR CANA” na importância de R\$ 25.453.000 (vinte e cinco milhões, quatrocentos e cinquenta e três mil reais) e a SYNGENTA PROTEÇÃO DE CULTIV” com R\$ 24.855.000 (vinte e quatro milhões, oitocentos e cinquenta e cinco mil reais), onde conjuntamente representam 23% das obrigações com fornecedores

- No longo prazo encerra o primeiro bimestre de 2020, totalizando R\$ 44.866.000 (quarenta e quatro milhões, oitocentos e sessenta e seis mil reais), estando 79% alocados na empresa **AMN**.

20. As obrigações tributárias, sociais e previdenciárias, não apresentaram variações expressivas em janeiro e fevereiro de 2020, montando neste, R\$ 451.086.000 (quatrocentos e cinquenta e um milhões e oitenta e seis mil reais), equivalente a 17% do total das dívidas constituídas pelo **Grupo Moreno**, distribuídas em contas de curto e longo prazo:

- Os **Impostos e Contribuições a Recolher** de curto prazo apresentam movimentações decorrentes do reconhecimento das dos impostos correntes e dos pagamentos realizados, totalizando R\$ 151.938.000 (cento e cinquenta e um milhões, novecentos e trinta e oito mil reais) em fevereiro de 2020, indicando redução de 6% no período sob análise.
- Os **Impostos e Contribuições a Recolher** de longo prazo totalizam R\$ 240.483.000 (duzentos e quarenta milhões, quatrocentos e oitenta e três mil reais) em fevereiro de 2020, dos quais, 43% referem-se ao parcelamento do ICMS, tendo acrescido R\$ 6.389.000 (seis milhões, trezentos e oitenta e nove mil reais) no primeiro bimestre de 2020.
- Os **Salários e Obrigações Sociais** alocam valores relativo a salários, férias, décimo terceiro salário, INSS, FGTS, IRRF, obrigações sindicais e demais obrigações sociais, tendo apresentado aumento de 11%, no período analisado, indicando que além das provisões de verbas como férias e 13º salário, as obrigações trabalhistas não estão sendo liquidados em sua totalidade, montando R\$ 48.889.000 (quarenta e oito milhões, oitocentos e oitenta e nove mil reais) em fevereiro de 2019.
- No período abrangido por esta análise, nota-se redução de 31% nos **Passivos Fiscais Diferidos** alocados em conta de longo prazo, perfazendo a monta de R\$ 9.776.000 (nove milhões, setecentos e setenta e seis mil reais).

21. O **Patrimônio Líquido** encontra-se a descoberto, ou seja, negativo em R\$ 875.017.000 (oitocentos e setenta e cinco milhões e dezessete mil reais) em fevereiro de 2020, estando 12% menor que em dezembro de 2019, devido principalmente ao reconhecimento do **Prejuízo Acumulado**, que monta R\$ 1.333.059.000 (um bilhão, trezentos e trinta e três milhões, cinquenta e nove mil reais) até fevereiro de 2020.

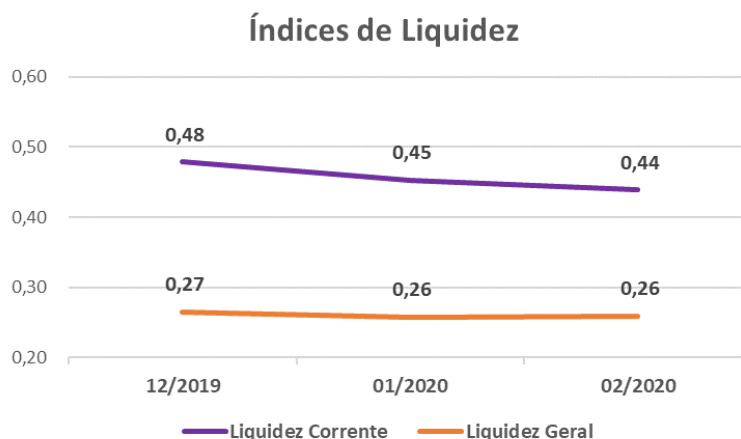
Em milhares de reais	12/2019	01/2020	02/2020
Balanco Patrimonial em:	COMBINADO	COMBINADO	COMBINADO
Passivo	1.695.964	1.691.790	1.722.311
Circulante	1.145.382	1.170.769	1.228.232
Fornecedores e outras contas a pagar	439.758	436.716	454.503
Empréstimo e Financiamento	500.615	539.797	572.902
Impostos e contribuições a recolher	160.966	148.446	151.938
Salários e obrigações sociais	44.043	45.811	48.889
Não Circulante	1.329.842	1.355.692	1.369.096
Fornecedores a Pagar	43.579	43.844	44.866
Empréstimo e Financiamento	1.005.905	1.022.698	1.041.848
Impostos e contribuições a recolher	234.094	245.110	240.483
Juros sobre capital próprio	9.283	9.283	9.283
Provisão para contingencia	22.841	22.841	22.841
Passivos fiscais diferidos	14.141	11.917	9.776
Patrimonio Líquido	- 779.261	- 834.671	- 875.017
Capital social	522.505	522.505	522.505
Ajuste de avaliação patrimonial	- 7.680	- 36.312	- 64.463
Lucro/Prejuízo Acumulado	- 1.294.086	- 1.320.864	- 1.333.059

22. Com base nos dados patrimoniais apresentados acima, pôde-se proceder a análise dos **Indicadores de Liquidez**, que apontam capacidade de liquidação inferior aos níveis satisfatórios, indicando déficit financeiro, como segue:

Brasil
Rua Major Quedinho, 111 - 18º andar
01050-030 - São Paulo
www.lasproconsultores.com.br
Fone: +55-11-3211-3010
Fax: +55-11-3255-3727

Itália
Edoardo Ricci Avvocati
Via Visconti di Modrone nº 8/10
20122 - Milão
www.edoardoricci.it
Fone: + 39-02 79 47 65
Fax: + 39-02 78 44 97

- O **índice de liquidez corrente** mede a capacidade de quitação das dívidas em curto prazo utilizando-se dos disponíveis e realizáveis do mesmo período, tendo apresentado decréscimos mensais, atingindo em fevereiro de 2020, capacidade de liquidação de apenas R\$ 0,44 (quarenta e quatro centavos de real) para honrar cada real devido.
- Apresentando pequena redução, o **índice de liquidez geral** mede a capacidade de quitação de todas as dívidas da empresa utilizando-se de seus disponíveis e realizáveis em curto e longo prazo, apontando capacidade de quitação de apenas R\$ 0,26 (vinte e seis centavos de real) para cada real devido em fevereiro de 2019.



23. Ao analisar o índice de **Endividamento** performado pelo **Grupo Moreno**, pode-se constatar que as dívidas se mantêm superiores aos seus ativos desde o exercício findo em março de 2016, tendo aumentando no decorrer dos anos, estando em fevereiro de 2020, 51% superior aos ativos, indicando que, mesmo desmobilizando-se, a empresa deverá recorrer a recursos advindos de terceiros para liquidar suas obrigações já existentes.

Indicadores	12/2019	01/2020	02/2020
Endividamento	146%	149%	151%

B. DEMONSTRAÇÃO DO RESULTADO

24. Primeiramente é importante ressaltar que a Demonstração do Resultado é consolidada por safra, ou seja, para a safra 2019/2020, tem-se o período de abril de 2019 a março de 2020, estando reportado até fevereiro de 2020, transcorrido 11 meses.

- De abril de 2019 a fevereiro de 2020, o **Grupo Moreno** atingiu R\$ 1.224.317.000 (um bilhão, duzentos e vinte e quatro mil, trezentos e dezessete mil reais) em **Receita Líquida**, estando 0,06% inferior a receita auferida no mesmo período do exercício anterior, apontando estabilidade na operação.

Descrição	Fevereiro de 2020			
	CEM	CEMMA	COPLASA	Combinado
Venda de Produtos e Serviços	419.112	311.736	530.153	1.261.001
(-) Dedução Vendas de Óleo Diesel Intercompany	-	-	14.227	-
Total	419.112	297.509	507.696	1.224.317

- Observa-se, para consolidação da Receita Líquida, não são consideradas as receitas das empresas agrícolas, pois toda cana é faturada para as empresas industriais.

25. Os **Custos** continuam sendo o maior dispêndio do **Grupo Moreno**, tendo absorvido 91% da receita líquida auferida acumuladamente até fevereiro de 2020, montando R\$ 1.115.989.000 (um bilhão,

cento e quinze milhões, novecentos e oitenta e nove mil reais), restando pouca margem para cobrir as despesas operacionais e financeiras.

26. As **Despesas Operacionais** totalizam o montante acumulado de R\$ 113.156.000 (cento e treze milhões, cento e cinquenta e seis mil reais) entre abril de 2019 e fevereiro de 2020, mantendo média mensal próxima a R\$ 10 milhões (dez milhões de reais), tendo apresentando nos meses em análise, dispêndios inferiores a essa média em virtude do período de entressafra, e sem variações expressivas.

- As “**despesas administrativas e gerais**” são responsáveis por 60% dos gastos operacionais, dos quais, 39,63% foi constituído pela **CEM**, 17,32% pela **COPLASA**, 14,75% pela **AMN**, 14,5% pela **CEMMA**, 13,79% pela **AMLA** e o restante pela **GM**.

27. O **Resultado Financeiro** se faz extremamente representativo no cenário financeiro vivenciado pelo **Grupo Moreno**, tendo, até fevereiro de 2020, montado acumuladamente, desde abril de 2019, despesas na importância de R\$ 191.399.000 (cento e noventa e um milhões, trezentos e noventa e nove mil reais), dos quais, 67% refere-se a gastos alocados em “despesas financeiras circulante”, 18% em “despesas financeiras desembolsadas” e 16% em “variação cambial desembolsada”, além do reconhecimento de “receita financeiras” na importância acumulada de R\$ 1.693.000 (um milhão, seiscentos e noventas e três mil reais).

LASPRO

CONSULTORES

Descrição	fev-20
Receitas Financeiras	
VARIACOES MONETARIAS ATIVAS	13
OUTRAS RECEITAS FINANCEIRAS	17
JUROS ATIVOS	69
RENDIMENTO S/ APLICACAO FINANCEIRA	133
DESCONTOS OBTIDOS	1.462
Despesas Financeiras Circulante	
JUROS S/FINANCIAMENTOS	- 98.857
VARIACOES MONETARIAS PASSIVAS	- 15.944
JUROS SOBRE EMPRESTIMOS DE FORNECEDORES	- 6.553
OUTROS ENCARGOS FINANCEIROS SOBRE FINANCIAMENTOS	- 1.670
Despesas Financeiras Desembolsadas	
JUROS MORATORIOS FISCAIS	- 38.918
JUROS DE MORA	- 808
DESpesas, TARIFAS E COMISSOES BANCARIAS	- 388
DESCONTOS CONCEDIDOS	- 186
IOF	- 21
Variação Cambial Desembolsada	
VARIACAO CAMBIAL SOBRE FINANCIAMENTOS	- 122.789
VARIACOES CAMBIAIS PASSIVAS	- 19.832
VARIACOES CAMBIAIS ATIVAS	2.981
VARIACOES CAMBIAIS DE HEDGE ACCOUNTIG	109.895
Total Geral	- 191.399

- As “**despesas financeiras circulante**” apresentam aumento de R\$ 15.947.000 (quinze milhões, novecentos e quarenta e sete mil reais) em fevereiro de 2020, quando comparado com o mês anterior, sem detalhamento de sua composição, encerrando o período em análise, totalizando de forma acumulada, entre abril de 2019 e fevereiro de 2020, R\$ 128.840.000 (cento e vinte e oito milhões, oitocentos e quarenta mil reais), sendo 63% da **COPLASA**.
- As “**despesas financeiras desembolsadas**” montam R\$ 34.506.000 (trinta e quatro milhões, quinhentos e seis mil reais) acumuladamente de abril de 2019 a fevereiro de 2020, sendo 40% decorrente de operação financeira da **CEM**. Observa-se no último mês analisado, variação positiva de R\$ 15.210.000 (quinze milhões, duzentos e dez mil reais), sem detalhamento.

Brasil
 Rua Major Quedinho, 111 - 18º andar
 01050-030 - São Paulo
www.lasproconsultores.com.br
 Fone: +55-11-3211-3010
 Fax: +55-11-3255-3727

Itália
 Edoardo Ricci Avvocati
 Via Visconti di Modrone nº 8/10
 20122 - Milão
www.edoardoricci.it
 Fone: + 39-02 79 47 65
 Fax: + 39-02 78 44 97

- Os valores decorrentes do cálculo das “**variações cambiais**” são responsáveis por 15% do **Resultado negativo** auferido pelo **GRUPO**, de abril de 2019 a fevereiro de 2020, totalizando a monta de R\$ 29.746.000 (vinte e nove milhões, setecentos e quarenta e seis mil reais).

28. O **Resultado do Exercício** realizado pelo **Grupo Moreno**, acumulado de abril de 2019 até fevereiro de 2020, apresentou **Prejuízo Contábil** de R\$ 192.015.000 (cento e noventa e dois milhões e quinze mil reais), sendo este causado principalmente pelo elevado custo e alto gasto financeiro.

Mensal - Em milhares de reais	12/2019	01/2020	02/2020	Acumulado Safra
Demonstração do resultado	COMBINADO	COMBINADO	COMBINADO	2019/2020
Receita Líquida	57.322	43.955	46.097	1.224.317
Custo	- 54.383	- 44.485	- 39.534	- 1.115.989
Lucro Bruto	2.939	530	6.563	108.328
Despesas Operacionais	- 9.708	- 7.047	- 4.218	- 113.156
<i>(-) Despesas de venda</i>	- 3.827	- 630	- 490	- 28.429
<i>(-) Despesas administrativas e gerais</i>	- 4.848	- 4.605	- 5.029	- 68.359
<i>(-) Outras Receitas Operacionais</i>	- 1.033	- 1.812	- 1.301	- 16.368
Resultado Operacional	- 6.769	- 7.577	- 2.345	- 4.828
Resultado Financeiro	- 10.490	- 19.585	- 16.393	- 191.399
<i>Receita Financeiras</i>	49	44	6	1.693
<i>Despesas financeiras circulante</i>	- 10.098	- 10.671	- 26.618	- 128.840
<i>Despesas financeiras desembolsadas</i>	- 1.707	- 1.422	- 15.210	- 34.506
<i>Variação Cambial desembolsada</i>	1.266	- 7.536	- 4.991	- 29.746
Resultados antes dos impostos	- 17.259	- 27.162	- 14.048	- 196.227
<i>(-) IRPJ e CSLL (diferido)</i>	383	383	383	4.212
Resultado do Período	- 16.876	- 26.779	- 13.665	- 192.015

C. FUNCIONÁRIOS

29. Foram disponibilizados: Folha de Pagamento de funcionários e de pró-labore; guias de FGTS, juntamente com comprovante de

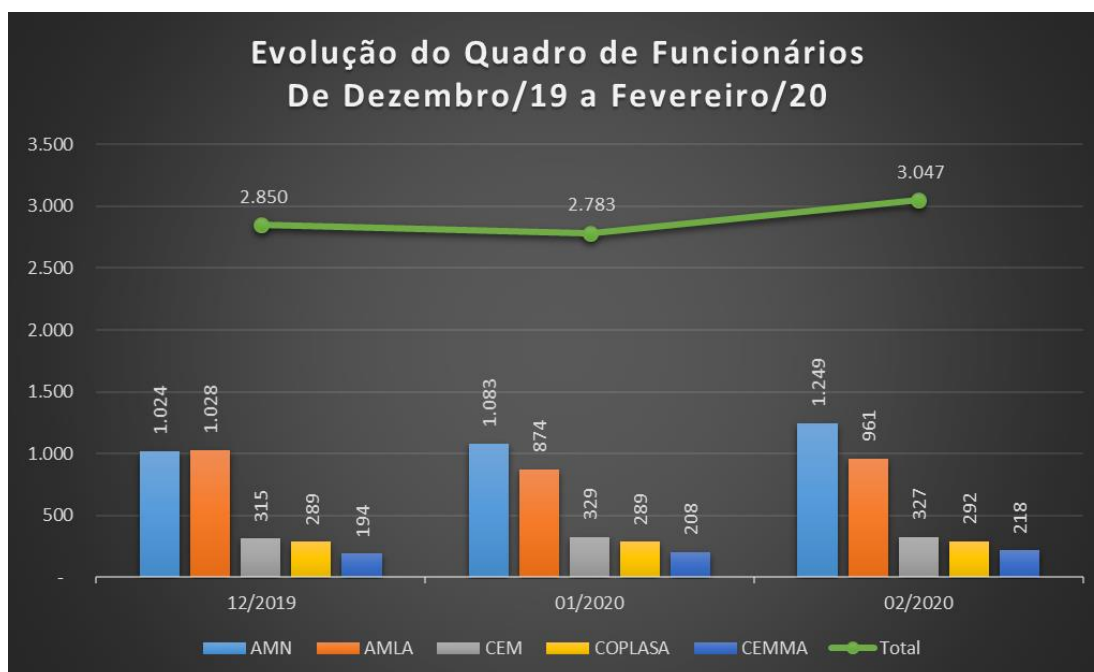
Brasil
Rua Major Quedinho, 111 - 18º andar
01050-030 - São Paulo
www.lasproconsultores.com.br
Fone: +55-11-3211-3010
Fax: +55-11-3255-3727

Itália
Edoardo Ricci Avvocati
Via Visconti di Modrone nº 8/10
20122 - Milão
www.edoardoricci.it
Fone: + 39-02 79 47 65
Fax: + 39-02 78 44 97

pagamento; GFIP; Guia de Arrecadação de Receitas Federais; Protocolo de envio de arquivos – Conectividade Social e Relatório de Férias e de 13º Salário, para o período em análise, das seguintes empresas: **AMN, AMLA, CEM, COPLASA e CEMMA.**

30. Para o período em análise, não houve movimentação relacionada a despesas trabalhistas, nas empresas: **CONDOMÍNIO AGRÍCOLA JOSÉ CARLOS MORENO e CONDOMÍNIO AGRÍCOLA GILBERTO MORENO.**

31. Com base nas Folhas de Pagamentos (ativos e férias) de janeiro e fevereiro de 2020, nota-se redução de 2% no quadro de funcionários em janeiro de 2020, quando comparado com o mês anterior, e crescimento de 9% em fevereiro de 2020, indo de acordo com os preparativos para o início da safra 2020/2021 que se inicia em abril de 2020, tendo a variação ilustrado graficamente abaixo:



Brasil
Rua Major Quedinho, 111 - 18º andar
01050-030 - São Paulo
www.lasproconsultores.com.br
Fone: +55-11-3211-3010
Fax: +55-11-3255-3727

Itália
Edoardo Ricci Avvocati
Via Visconti di Modrone nº 8/10
20122 - Milão
www.edoardoricci.it
Fone: + 39-02 79 47 65
Fax: + 39-02 78 44 97

D. IMPOSTOS

32. Sobre os impostos, foram disponibilizadas as apurações do ICMS, do PIS e da COFINS das empresas: **AMN, AMLA, CEM, COPLASA, CEMMA e CONDOMÍNIO AGRÍCOLA JOSÉ CARLOS MORENO**; e informações complementares de empresas sem movimentação e/ou pendente de recolhimento de impostos, como segue:

Em R\$ - Posição de Fevereiro/2020

Descrição	PIS Devido	COFINS Devido	ICMS Devido	ISS Devido	NFs Produtores Rurais Emitidas
CEM	2.813	12.132	77.261	2.598	
CEMMA	71.134	336.979	1.205.883	S/I	
COPLASA	263.544	1.211.753	Saldo Credor	S/I	
AMLA	-	27	Saldo Credor	S/I	
AMN	1.710	7.899	Saldo Credor	S/I	
PLANALTO BIO	S/I	S/I	S/I	S/I	
CARLOS ALBERTO MORENO AGRÍCOLA	S/I	S/I	S/I	S/I	S/I
ANDRE LUIS MORENO	S/I	S/I	S/I	S/I	S/I
JOSE CARLOS MORENO AGRÍCOLA	S/I	S/I	S/I	S/I	S/I
LUCIANA MORENO SORROCHE	S/I	S/I	S/I	S/I	S/I
MARCIA ANTONIA MORENO FERREIRA	S/I	S/I	S/I	S/I	S/I
MARIA CASSIA MORENO SALA	S/I	S/I	S/I	S/I	S/I
ANDREIA CRISTINA MORENO THEODORO	S/I	S/I	S/I	S/I	S/I
ADELIA SARTORI MORENO	S/I	S/I	S/I	S/I	S/I
VERA LUCIA JAYME MORENO	S/I	S/I	S/I	S/I	S/I

S/I Sem movimentação.

II.2. EMPRESAS AGRÍCOLAS

II.2.1. CARLOS ALBERTO MORENO - AGRÍCOLA

A. BALANÇO PATRIMONIAL

Brasil
Rua Major Quedinho, 111 - 18º andar
01050-030 - São Paulo
www.lasproconsultores.com.br
Fone: +55-11-3211-3010
Fax: +55-11-3255-3727

Itália
Edoardo Ricci Avvocati
Via Visconti di Modrone nº 8/10
20122 - Milão
www.edoardoricci.it
Fone: + 39-02 79 47 65
Fax: + 39-02 78 44 97

33. Em janeiro de 2020, o ativo apresenta redução integral nos recebíveis de **Clientes**, além da redução de 4% nos recursos mantidos em **Caixa e Equivalente de Caixa**, indicando a liquidação de **Impostos e Contribuições a Recolher**, relativo do “IRPJ e CSLL – Correntes”, no montante de R\$ 4.000 (quatro mil reais), findando fevereiro de 2020, com bens e direitos no montante de R\$ 100.000 (cem mil reais) relativos unicamente a recursos mantidos em **Caixa e Equivalente de Caixa**.

34. Observa-se constituição de obrigações com **Fornecedores e Outras Contas a Pagar**, no montante de R\$ 3.000 (três mil reais) em fevereiro de 2020, bem como a quitação de R\$ 4.000 (quatro mil reais) de **Impostos e Contribuições a Recolher**, relativo do “IRPJ e CSLL – Correntes” em janeiro de 2020.

35. Mantém-se o saldo de **Capital Social**, na importância de R\$ 100.000 (cem mil reais), integralmente em **Caixa e Equivalentes de Caixa** em fevereiro de 2020.

Em milhares de reais

Balço Patrimonial em:	dezembro-19	janeiro-20	fevereiro-20
Ativo	235	96	100
Circulante	235	96	100
Caixa e equivalentes de caixa	100	96	100
Clientes	135	-	-
Passivo	235	96	100
Circulante	4	-	3
Fornecedores e Outras Contas a Pagar	-	-	3
Impostos e Contribuições a recolher	4	-	-
Patrimonio Liquido	231	96	97
Capital Social	100	100	100
Resultados Acumulados	131	-	4

B. DEMONSTRAÇÃO DO RESULTADO

36. Não há reconhecimento de faturamento, custo e outros dispêndios no período em análise, mantendo **Resultado Acumulado** de superávit na importância de R\$ 182.000 (cento e oitenta e dois mil reais) realizado de abril de 2019 a fevereiro de 2020.

Mensal - Em milhares de reais

Demonstração do resultado	dezembro-19	janeiro-20	fevereiro-20	Total
Receita Líquida	-	-	-	190
Resultado antes do IRPJ e CSLL	-	-	-	190
(-) IRPJ e CSLL - correntes	-	4	-	-
Resultado do Período	-	4	-	182

- Nota-se que o Resultado do Período ultrapassa os Resultados Acumulados alocado no Patrimônio Líquido, causando estranheza nas Demonstrações Contábeis apresentadas.

II.2.2. ANDRÉ LUÍS MORENO

A. BALANÇO PATRIMONIAL

37. O ativo total apresenta redução integral nos recebíveis de **Clientes** em janeiro de 2020, além do decréscimo de 4% nos recursos mantidos em **Caixa e Equivalente de Caixa**, indicando a liquidação de **Impostos e Contribuições a Recolher**, relativo do “IRPJ e CSLL – Correntes”, que foram reintegrados em fevereiro de 2020, quando apresentou bens e direitos no montante de R\$ 100.000 (cem mil reais).

38. Houve o reconhecimento de dívidas com **Fornecedores e Outras Contas a Pagar**, no montante de R\$ 3.000 (três mil reais) em fevereiro de 2020, além da quitação de R\$ 4.000 (quatro mil reais) de **Impostos e Contribuições a Recolher**, relativo do “IRPJ e CSLL – Correntes” ocorrida em janeiro de 2020.

39. Mantém saldo de **Capital Social**, na importância de R\$ 100.000 (cem mil reais), integralmente em **Caixa e Equivalentes de Caixa** em fevereiro de 2020, além do reconhecimento do **Prejuízo** de R\$ 3.000 (três mil reais).

Em milhares de reais			
Balanco Patrimonial em:	dezembro-19	janeiro-20	fevereiro-20
Ativo	286	96	100
Circulante	286	96	100
Caixa e equivalentes de caixa	100	96	100
Clientes	186	-	-
Passivo	286	96	100
Circulante	4	-	3
Fornecedores e Outras Contas a Pagar	-	-	3
Impostos e Contribuições a recolher	4	-	-
Não Circulante	-	-	-
Outras contas a pagar	-	-	-
Patrimonio Liquido	282	96	97
Capital social	100	100	100
Resultado Acumulado	182	4	3

B. DEMONSTRAÇÃO DO RESULTADO

40. Não há reconhecimento de faturamento, custo e qualquer outros dispêndios no período em análise, mantendo **Resultado Acumulado** de R\$ 182.000 (cento e oitenta e dois mil reais) em fevereiro de 2020.

Brasil
Rua Major Quedinho, 111 - 18º andar
01050-030 - São Paulo
www.lasproconsultores.com.br
Fone: +55-11-3211-3010
Fax: +55-11-3255-3727

Itália
Edoardo Ricci Avvocati
Via Visconti di Modrone nº 8/10
20122 - Milão
www.edoardoricci.it
Fone: + 39-02 79 47 65
Fax: + 39-02 78 44 97

Mensal - Em milhares de reais

Demonstração do resultado	dezembro-19	janeiro-20	fevereiro-20	Total
Receita Líquida	-	-		190
Resultado antes do IRPJ e CSLL	-	-	-	190
(-) IRPJ e CSLL - correntes	-	4	-	-
Resultado do Período	-	4	-	182

- Nota-se que o Resultado do Período ultrapassa os Resultados Acumulados alocado no Patrimônio Líquido, causando estranheza nas Demonstrações Contábeis apresentadas.

II.2.3. LUCIANA MORENO SORROCHE – AGRÍCOLA

A. BALANÇO PATRIMONIAL

41. O ativo apresenta redução temporária de R\$ 1.000 (um mil reais) nos recursos mantidos em **Caixa e Equivalente de Caixa**, indicando a liquidação de **Impostos e Contribuições a Recolher**, relativo do “IRPJ e CSLL – Correntes”, no mesmo montante, findando fevereiro de 2020 com bens e direitos no montante de R\$ 30.000 (trinta mil reais).

42. Em janeiro de 2020 houve a quitação de R\$ 1.000 (um mil reais) **Impostos e Contribuições a Recolher**, relativo do “IRPJ e CSLL – Correntes” e em fevereiro de 2020, houve o reconhecimento de débitos com **Fornecedores e Outras Contas a Pagar**, no montante de R\$ 1.000 (um mil reais).

43. Mantém-se o **Capital Social**, na importância de R\$ 30.000 (trinta mil reais), integralmente em **Caixa e Equivalentes de Caixa** em fevereiro de 2020, além de R\$ 1.000 (um mil reais) em **Prejuízo Acumulado**.

Brasil
Rua Major Quedinho, 111 - 18º andar
01050-030 - São Paulo
www.lasproconsultores.com.br
Fone: +55-11-3211-3010
Fax: +55-11-3255-3727

Itália
Edoardo Ricci Avvocati
Via Visconti di Modrone nº 8/10
20122 - Milão
www.edoardoricci.it
Fone: + 39-02 79 47 65
Fax: + 39-02 78 44 97

Em milhares de reais

Balço Patrimonial em:	dezembro-19	janeiro-20	fevereiro-20
Ativo	30	29	30
Circulante	30	29	30
Caixa e equivalentes de caixa	30	29	30
Cientes	-	-	-
Passivo	30	29	30
Circulante	1	-	1
Fornecedores e Outras Contas a Pagar	-	-	1
Impostos e Contribuiçõs a recolher	1	-	-
Patrimnio Líquido	29	29	29
Capital Social	30	30	30
Resultados Acumulados	-	1	-

B. DEMONSTRAÇÃO DO RESULTADO

44. Não há reconhecimento de faturamento, custo ou qualquer outro dispêndio no período em análise, mantendo **Resultado Acumulado** de 36.000 (trinta e seis mil reais).

Mensal - Em milhares de reais

Demonstração do resultado	dezembro-19	janeiro-20	fevereiro-20	Total
Receita Líquida	-	-	-	38
Resultado antes do IRPJ e CSLL	-	-	-	38
(-) IRPJ e CSLL - correntes	-	2	-	2
Resultado do Período	-	2	-	36

- Nota-se que o **Resultado do Período** ultrapassa os **Resultados Acumulados** alocado no **Patrimônio Líquido**, causando estranheza nas Demonstrações Contábeis apresentadas.

Brasil
Rua Major Quedinho, 111 - 18º andar
01050-030 - São Paulo
www.lasproconsultores.com.br
Fone: +55-11-3211-3010
Fax: +55-11-3255-3727

Itália
Edoardo Ricci Avvocati
Via Visconti di Modrone nº 8/10
20122 - Milão
www.edoardoricci.it
Fone: + 39-02 79 47 65
Fax: + 39-02 78 44 97

II.2.4. MÁRCIA ANTÔNIA MORENO FERREIRA – AGRÍCOLA

A. BALANÇO PATRIMONIAL

45. O ativo total apresenta redução de R\$ 1.000 (um mil reais) nos recursos mantidos em **Caixa e Equivalente de Caixa** em janeiro de 2020, indicando a liquidação de **Impostos e Contribuições a Recolher**, relativo do “IRPJ e CSLL – Correntes”, no mesmo montante, findando fevereiro de 2020 com bens e direitos no montante de R\$ 30.000 (trinta mil reais).

46. Observa-se, além da quitação de **Impostos e Contribuições a Recolher**, relativo do “IRPJ e CSLL – Correntes” em janeiro de 2020, o reconhecimento de obrigações com **Fornecedores e Outras Contas a Pagar**, no montante de R\$ 1.000 (um mil reais) em fevereiro de 2020.

47. Mantém o saldo de **Capital Social**, na importância de R\$ 30.000 (trinta mil reais), integralmente em **Caixa e Equivalentes de Caixa** em fevereiro de 2020, além do reconhecimento do **Prejuízo** de R\$ 1.000 (um mil reais).

Em milhares de reais			
Balanco Patrimonial em:	dezembro-19	janeiro-20	fevereiro-20
Ativo	30	29	30
Circulante	30	29	30
Caixa e equivalentes de caixa	30	29	30
Clientes	-	-	-
Passivo	30	29	30
Circulante	1	-	1
Fornecedores e Outras Contas a Pagar	-	-	1
Impostos e Contribuições a recolher	1	-	-
Patrimonio Liquido	29	29	29
Capital Social	30	30	30
Resultados Acumulados	-	1	-

Brasil
Rua Major Quedinho, 111 - 18º andar
01050-030 - São Paulo
www.lasproconsultores.com.br
Fone: +55-11-3211-3010
Fax: +55-11-3255-3727

Itália
Edoardo Ricci Avvocati
Via Visconti di Modrone nº 8/10
20122 - Milão
www.edoardoricci.it
Fone: + 39-02 79 47 65
Fax: + 39-02 78 44 97

B. DEMONSTRAÇÃO DO RESULTADO

48. Não há reconhecimento de faturamento, custo ou qualquer outro dispêndio contábil-financeiro no período em análise, mantendo **Resultado Acumulado**, entre abril de 2019 e fevereiro de 2020, com lucro no valor de R\$ 36.000 (trinta e seis mil reais).

Mensal - Em milhares de reais

Demonstração do resultado	dezembro-19	janeiro-20	fevereiro-20	Total
Receita Líquida	-	-	-	38
Resultado antes do IRPJ e CSLL	-	-	-	38
(-) IRPJ e CSLL - correntes	-	2	-	-
Resultado do Período	-	2	-	36

- Nota-se que o **Resultado do Período** ultrapassa os **Resultados Acumulados** alocado no **Patrimônio Líquido**, causando estranheza nas Demonstrações Contábeis apresentadas.

II.2.5. MARIA CÁSSIA MORENO SALA – AGRÍCOLA

A. BALANÇO PATRIMONIAL

49. O ativo apresenta redução de R\$ 1.000 (um mil reais) nos recursos mantidos em **Caixa e Equivalente de Caixa**, em janeiro de 2020, indicando a liquidação de **Impostos e Contribuições a Recolher**, relativo do “IRPJ e CSLL – Correntes”, no mesmo montante, findando fevereiro de 2020 com bens e direitos no montante de R\$ 30.000 (trinta mil reais).

Brasil
Rua Major Quedinho, 111 - 18º andar
01050-030 - São Paulo
www.lasproconsultores.com.br
Fone: +55-11-3211-3010
Fax: +55-11-3255-3727

Itália
Edoardo Ricci Avvocati
Via Visconti di Modrone nº 8/10
20122 - Milão
www.edoardoricci.it
Fone: + 39-02 79 47 65
Fax: + 39-02 78 44 97

50. Além do pagamento de **Impostos e Contribuições a Recolher**, relativo do “IRPJ e CSLL – Correntes”, em janeiro de 2020, houve o reconhecimento de dívidas com **Fornecedores e Outras Contas a Pagar**, no montante de R\$ 1.000 (um mil reais) em fevereiro de 2020.

51. Mantém **Capital Social**, na importância de R\$ 30.000 (trinta mil reais), integralmente em **Caixa e Equivalentes de Caixa** em fevereiro de 2020, além do reconhecimento do **Prejuízo** de R\$ 1.000 (um mil reais).

Em milhares de reais

Balço Patrimonial em:	dezembro-19	janeiro-20	fevereiro-20
Ativo	30	29	30
Circulante	30	29	30
Caixa e equivalentes de caixa	30	29	30
Clientes	-	-	-
Passivo	30	29	30
Circulante	1	-	1
Fornecedores e Outras Contas a Pagar	-	-	1
Impostos e Contribuições a recolher	1	-	-
Patrimnio Liquido	29	29	29
Capital Social	30	30	30
Resultados Acumulados	-	1	-

B. DEMONSTRAÇÃO DO RESULTADO

52. Não há reconhecimento de faturamento, custo e qualquer outro dispêndio no período em análise, mantendo **Resultado Acumulado**, entre abril de 2019 e fevereiro de 2020, superavitário em R\$ 36.000 (trinta e seis mil reais).

Brasil
Rua Major Quedinho, 111 - 18º andar
01050-030 - São Paulo
www.lasproconsultores.com.br
Fone: +55-11-3211-3010
Fax: +55-11-3255-3727

Itália
Edoardo Ricci Avvocati
Via Visconti di Modrone nº 8/10
20122 - Milão
www.edoardoricci.it
Fone: + 39-02 79 47 65
Fax: + 39-02 78 44 97

Mensal - Em milhares de reais

Demonstração do resultado	dezembro-19	janeiro-20	fevereiro-20	Total
Receita Líquida	-	-	-	38
Resultado antes do IRPJ e CSLL	-	-	-	38
(-) IRPJ e CSLL - correntes	-	2	-	-
Resultado do Período	-	2	-	36

- Nota-se que o Resultado do Período ultrapassa os Resultados Acumulados alocado no Patrimônio Líquido, causando estranheza nas Demonstrações Contábeis apresentadas.

II.2.6. JOSE CARLOS – AGRÍCOLA

A. BALANÇO PATRIMONIAL

53. De maneira geral, desde sua constituição, até fevereiro de 2020, mantém disponível em seu **Caixa e Equivalente** a importância de R\$ 30.000 (trinta mil reais), relativo à integralização do **Capital Social** de sua empresa.

- Observa-se em janeiro de 2020, redução de R\$ 9.000 (nove mil reais) nas disponibilidades, indicando a liquidação de **Impostos e Contribuições a Recolher**, relativo do “IRPJ e CSLL – Correntes”, no montante de R\$ 8.000 (oito mil reais).

54. Além do pagamento de **Impostos e Contribuições a Recolher**, relativo do “IRPJ e CSLL – Correntes”, ocorrido no mês de janeiro de 2020, em fevereiro de 2020 houve o reconhecimento de

obrigações com Fornecedores e Outras Contas a Pagar, no montante de R\$ 9.000 (nove mil reais).

55. Mantém **Capital Social**, na importância de R\$ 30.000 (trinta mil reais), integralmente em **Caixa e Equivalentes de Caixa** em fevereiro de 2020, além do reconhecimento do **Prejuízo Acumulado** de R\$ 9.000 (nove mil reais).

Em milhares de reais

Balança Patrimonial em:	dezembro-19	janeiro-20	fevereiro-20
Ativo	30	21	30
Circulante	30	21	30
Caixa e equivalentes de caixa	30	21	30
Passivo	30	21	30
Circulante	8	-	9
Fornecedores e Outras Contas a Pagar	-	-	9
Impostos e Contribuições a recolher	8	-	-
Patrimonio Liquido	22	21	21
Capital Social	30	30	30
Resultados Acumulados	-	8	-

B. DEMONSTRAÇÃO DO RESULTADO

56. Não há reconhecimento de faturamento, custo e dispêndios no exercício 2020.

Mensal - Em milhares de reais

Demonstração do resultado	Acumulado dezembro-19	Mensal		Total em 2020
		janeiro-20	fevereiro-20	
Receita Líquida	385	-	-	-
Resultado antes do IRPJ e CSLL	385	-	-	-
(-) IRPJ e CSLL - correntes	-	17	-	-
Resultado do Período	368	-	-	-

Brasil
Rua Major Quedinho, 111 - 18º andar
01050-030 - São Paulo
www.lasproconsultores.com.br
Fone: +55-11-3211-3010
Fax: +55-11-3255-3727

Itália
Edoardo Ricci Avvocati
Via Visconti di Modrone nº 8/10
20122 - Milão
www.edoardoricci.it
Fone: + 39-02 79 47 65
Fax: + 39-02 78 44 97

- Conforme os demonstrativos contábeis, o exercício 2019 apresentou resultado positivo, registrando lucro na importância de R\$ 368.000 (trezentos e sessenta e oito mil reais).
- Nota-se que o **Resultado do Período** auferido no exercício de 2019, ultrapassa os **Resultados Acumulados** alocado no **Patrimônio Líquido**, causando estranheza nas Demonstrações Contábeis apresentadas.

II.3. DEMAIS PRODUTORES RURAIS

II.3.1. ADÉLIA SARTÓRI MORENO

A. BALANÇO PATRIMONIAL

57. Este produtor rural mantém o saldo de **Capital Social**, na importância de R\$ 30.000 (trinta mil reais), integralmente em **Caixa e Equivalentes de Caixa** em fevereiro de 2020, tendo os seguintes comentários:

- Em janeiro de 2020, nota-se redução de R\$ 18.000 (dezoito mil reais) nos recursos mantidos em **Caixa e Equivalente de Caixa**, indicando a liquidação de **Impostos e Contribuições a Recolher**, relativo do “IRPJ e CSLL – Correntes”.
- Em fevereiro de 2020, observa-se o reconhecimento de débitos com **Fornecedores e Outras Contas a Pagar**, no montante de R\$ 18.000 (dezoito mil reais), indicando o mesmo montante relativo a **Prejuízos Acumulados**.

Em milhares de reais

Balço Patrimonial em:	dezembro-19	janeiro-20	fevereiro-20
Ativo	30	12	30
Circulante	30	12	30
Caixa e equivalentes de caixa	30	12	30
Passivo	30	12	30
Circulante	17	-	18
Fornecedores e Outras Contas a Pagar	-	-	18
Impostos e Contribuiões a recolher	17	-	-
Patrimonio Liquido	13	12	12
Capital Social	30	30	30
Resultados Acumulados	- 17	- 18	- 18

B. DEMONSTRAÇÃO DO RESULTADO

58. Não há reconhecimento de faturamento, custo ou qualquer outro dispêndio no exercício corrente.

Mensal - Em milhares de reais

Demonstração do resultado	Acumulado dezembro-19	Mensal		Total em 2020
		janeiro-20	fevereiro-20	
Receita Liquida	769	-	-	-
Resultado antes do IRPJ e CSL	769	-	-	-
(-) IRPJ e CSL - correntes	- 33	-	-	-
Resultado do Período	736	-	-	-

- Nota-se que o Resultado do Período auferido no exercício de 2019, ultrapassa os Resultados Acumulados alocado no Patrimônio Líquido, causando estranheza nas Demonstrações Contábeis apresentadas.

II.3.2. ANDRÉIA CRISTINA MORENO THEODORO – AGRÍCOLA

A. BALANÇO PATRIMONIAL

59. Este produtor rural mantém o saldo de **Capital Social**, na importância de R\$ 30.000 (trinta mil reais), integralmente em **Caixa e Equivalentes de Caixa** em fevereiro de 2020, tendo os seguintes comentários:

- Em janeiro de 2020, nota-se redução de R\$ 1.000 (um mil reais) nos recursos mantidos em **Caixa e Equivalente de Caixa**, indicando a liquidação de **Impostos e Contribuições a Recolher**, relativo do “IRPJ e CSLL – Correntes”.
- Em fevereiro de 2020, observa-se o reconhecimento de dívidas com **Fornecedores e Outras Contas a Pagar**, no montante de R\$ 1.000 (um mil reais), saldo este reconhecido como **Prejuízo Acumulado** no Patrimônio Líquido.

Em milhares de reais			
Balanco Patrimonial em:	dezembro-19	janeiro-20	fevereiro-20
Ativo	30	29	30
Circulante	30	29	30
Caixa e equivalentes de caixa	30	29	30
Passivo	30	29	30
Circulante	1	-	1
Fornecedores e Outras Contas a Pagar	-	-	1
Impostos e Contribuições a recolher	1	-	-
Patrimonio Líquido	29	29	29
Capital Social	30	30	30
Resultados Acumulados	-	1	-

B. DEMONSTRAÇÃO DO RESULTADO

60. Não há reconhecimento de faturamento, custo e qualquer outro dispêndio no exercício corrente.

Brasil
Rua Major Quedinho, 111 - 18º andar
01050-030 - São Paulo
www.lasproconsultores.com.br
Fone: +55-11-3211-3010
Fax: +55-11-3255-3727

Itália
Edoardo Ricci Avvocati
Via Visconti di Modrone nº 8/10
20122 - Milão
www.edoardoricci.it
Fone: + 39-02 79 47 65
Fax: + 39-02 78 44 97

Mensal - Em milhares de reais

Demonstração do resultado	Acumulado dezembro-19	Mensal		Total em 2020
		janeiro-20	fevereiro-20	
Receita Líquida	38	-	-	-
Resultado antes do IRPJ e CSLL	38	-	-	-
(-) IRPJ e CSLL - correntes	-	2	-	-
Resultado do Período	36	-	-	-

- Nota-se que o **Resultado do Período** auferido no exercício de 2019, ultrapassa os **Resultados Acumulados** alocado no **Patrimônio Líquido**, causando estranheza nas Demonstrações Contábeis apresentadas.

II.3.3. VERA LÚCIA JAYME MORENO

A. BALANÇO PATRIMONIAL

61. Este produtor rural mantém o saldo de **Capital Social**, na importância de R\$ 30.000 (trinta mil reais), integralmente em **Caixa e Equivalentes de Caixa** em fevereiro de 2020, tendo os seguintes comentários:

- Em janeiro de 2020, nota-se redução de R\$ 9.000 (nove mil reais) nos recursos mantidos em **Caixa e Equivalente de Caixa**, indicando a liquidação de **Impostos e Contribuições a Recolher**, relativo do “IRPJ e CSLL – Correntes”.
- Em fevereiro de 2020, observa-se o reconhecimento de dívidas com **Fornecedores e Outras Contas a Pagar**, no montante de R\$ 8.000 (oito mil reais), saldo este reconhecido como **Prejuízo Acumulado** dentro do Patrimônio Líquido.

Em milhares de reais

Balço Patrimonial em:	dezembro-19	janeiro-20	fevereiro-20
Ativo	30	21	30
Circulante	30	21	30
Caixa e equivalentes de caixa	30	21	30
Passivo	30	21	30
Circulante	8	-	8
Fornecedores e Outras Contas a Pagar	-	-	8
Impostos e Contribuiões a recolher	8	-	-
Patrimonio Liquido	22	21	22
Capital Social	30	30	30
Resultados Acumulados	- 8	- 9	- 8

B. DEMONSTRAÇÃO DO RESULTADO

62. Não há reconhecimento de faturamento, custo e qualquer outro dispêndio no exercício corrente.

Mensal - Em milhares de reais

Demonstração do resultado	Acumulado dezembro-19	Mensal		Total em 2020
		janeiro-20	fevereiro-20	
Receita Liquida	385	-	-	-
Resultado antes do IRPJ e CSLL	385	-	-	-
(-) IRPJ e CSLL - correntes	- 17	-	-	-
Resultado do Período	368	-	-	-

- Nota-se que o Resultado do Período auferido no exercício de 2019, ultrapassa os Resultados Acumulados alocado no Patrimônio Líquido, causando estranheza nas Demonstrações Contábeis apresentadas.

III. PENDÊNCIAS

63. Nos **Relatórios** anteriores foram efetuados alguns questionamentos, que seguem respondidos:

- A causa para a significativa redução no quadro de funcionários ocorrida no mês de novembro de 2019.
 - Resposta: Deve-se ao termino da colheita e moagem da safra 2019/2020.
- Explicação sobre a redução de 31% na rubrica de **Salários e Obrigações Sociais**, em dezembro de 2019.
 - Resposta: Deve-se ao termino da colheita e moagem da safra 2019/2020.
- Abertura por empresa do **GRUPO** do **Resultado Financeiro** em dezembro de 2019.
 - Resposta: Disponibilizado controle.

64. Ficando pendente de explicações:

- Esclarecimentos quanto a divergência entre os resultados apresentados no DRE e no Patrimônio Líquido das **EMPRESAS AGRÍCOLAS** e **PRODUTORES RURAIS**.
 - Cabe mencionar que na análise dos meses de janeiro e fevereiro de 2010, tais divergências permanecem.

65. Para o período abrangido por esta análise, incluem-se tais solicitações de esclarecimentos:

- Aumento nas “**despesas financeiras circulante**”, no valor de R\$ 15.947.000 (quinze milhões, novecentos e quarenta e sete mil reais) em fevereiro de 2020, quando comparado com o mês anterior.
- Variação positiva nas “**despesas financeiras desembolsadas**”, referente ao mês de fevereiro de 2020, no montante de R\$ 15.210.000 (quinze milhões, duzentos e dez mil reais).

IV. CONCLUSÃO

66. O **Grupo Moreno** vem operando normalmente, porém os elevados custos operacionais, além do elevado gasto com despesas financeiras, continuam contribuindo para o resultado deficitário.

67. As **EMPRESAS AGRÍCOLAS** e os **PRODUTORES RURAIS** não apresentaram faturamento nos meses abrangidos por essa análise, em virtude do período de entressafra, porém, apontam baixo endividamento, relacionado unicamente a obrigações com fornecedores, com vencimento futuro. No entanto, a fidedignidade de tais informações se faz questionada por esta Administradora Judicial, em virtude dos saldos de Resultado Acumulado não estarem coincidentes com o Demonstrativo de Resultado.

V. ENCERRAMENTO

68. Essa Administradora Judicial informa que toda a documentação verificada para a elaboração do presente relatório encontra-se a disposição dos interessados para consulta, mediante agendamento prévio.

LASPRO
CONSULTORES

69. Sendo o que tinha para o momento, este Administrador Judicial se coloca a inteira disposição de Vossa Excelência, dos nobres advogados das Recuperandas, dos credores, bem como do ilustre representante do Ministério Público para quaisquer esclarecimentos que se façam necessários.

Termos em que, pede deferimento.

São Paulo, 07 de abril de 2020.


LASPRO CONSULTORES LTDA.
Administradora Judicial
Oreste Nestor de Souza Laspro
OAB/SP nº 98.628

Brasil
Rua Major Quedinho, 111 - 18º andar
01050-030 - São Paulo
www.lasproconsultores.com.br
Fone: +55-11-3211-3010
Fax: +55-11-3255-3727

Itália
Edoardo Ricci Avvocati
Via Visconti di Modrone nº 8/10
20122 - Milão
www.edoardoricci.it
Fone: + 39-02 79 47 65
Fax: + 39-02 78 44 97