

**EXCELENTÍSSIMO SENHOR DOUTOR JUIZ DE DIREITO DA 1ª VARA DO FORO
DA COMARCA DE GUAÍRA DO ESTADO DE SÃO PAULO,**

Recuperação Judicial

Processo nº 1000202-82.2018.8.26.0210

LASPRO CONSULTORES LTDA., Administradora Judicial nomeada nos autos da Recuperação Judicial de **CAMPOFERT COMÉRCIO, INDÚSTRIA, EXPORTAÇÃO E IMPORTAÇÃO LTDA E OUTROS**, vem, respeitosamente, à presença de Vossa Excelência, com fulcro no art. 22, II, da Lei nº 11.101/2005, apresentar seu **RELATÓRIO INICIAL** nos termos a seguir aduzidos.

I. DA RECUPERAÇÃO JUDICIAL

1. Em 15/02/2018, **CAMPOFERT COMÉRCIO, INDÚSTRIA, EXPORTAÇÃO e IMPORTAÇÃO LTDA. (“CAMPOFERT”), CAMPOFERT COMÉRCIO E REPRESENTAÇÕES DE PRODUTOS AGRÍCOLAS LTDA. (“CAMPOFERT AGRO”), CAMPOFERT DIESEL LTDA. (“CAMPOFERT DIESEL”), CAMPOFERT ARMAZÉNS GERAIS LTDA. (“CAMPOFERT ARMAZÉNS”), CAMPOFERT DE MIGUELÓPOLIS COMÉRCIO INDÚSTRIA EXPORTAÇÃO E IMPORTAÇÃO LTDA.. (“CAMPOFERT MIGUELÓPOLIS”), CAMPOFERT MINAS COMÉRCIO REPRESENTAÇÕES E TRANSPORTES LTDA. (“CAMPOFERT MINAS”), CAMPO NORTE ARMAZÉNS GERAIS LTDA. (“CAMPO NORTE”), VILBER STEIN, MANOEL DA CRUZ NETO e LUIZ CLÁUDIO ASSONI**, apresentaram pedido de Recuperação Judicial com fundamento no art. 47 e seguintes,

da Lei nº 11.101/2005, alegando dificuldades financeiras inerentes ao seu mercado de atuação (fls. 1-22).

2. Conforme narrado na peça exordial, há 39 anos os Requerentes Vilber, Manoel e Luiz Cláudio iniciaram suas atividades como produtores rurais individuais, tendo como principal atividade o cultivo de soja e milho. Com o passar dos tempos, os Requerentes optaram por transferir parte das atividades para algumas pessoas jurídicas, surgindo, assim, o Grupo Campofert.

3. O Grupo Campofert atua em toda a cadeia produtiva do agronegócio, iniciando pela preparação do solo até a comercialização dos grãos no mercado nacional e internacional. Segundo relato das Recuperandas, no início a principal atividade era o plantio e armazenamento de grãos de soja, milho e sorgo, incluindo limpeza e secagem dos produtos, atendendo apenas o mercado de São Paulo.

4. Com o passar do tempo, o Grupo Campofert passou a atuar também na prestação de serviços ao produtor rural e comercialização de insumos agrícolas. Nesse diapasão, criou uma revenda de óleo diesel na cidade de Conceição das Alagoas – MG, tudo com a finalidade de atender toda cadeia produtiva do produtor rural.

5. Consta ainda que, em 2011, o Grupo Campofert passou a atuar no ramo de transporte de mercadorias comercializadas pelas empresas do grupo. Em 2012 foram originadas 650.000 toneladas de grãos, gerando um faturamento da ordem de R\$ 330.000.000,00 (trezentos e trinta milhões de reais), levando o grupo a elaborar plano que previa a geração de 850.000 toneladas de grãos no ano de 2015. Com isso, o grupo passou a gerir as lavouras e utilizar toda estrutura de maquinário, mão de obra e ferramental já existentes dos produtores locais através do denominado “Projeto Soluções Integradas”.

6. Atualmente o Grupo Campofert possui empresas nos estados de São Paulo, Minas Gerais e Mato Grosso.

7. Afirmam as Recuperandas que foram atingidas com a crise financeira de 2008, bem como com a crise política de 2016, pois as vendas a termo de commodities no Brasil ficaram praticamente paralisadas. Aliado a isso, a instabilidade política gera oscilação no mercado de câmbio, dificultando as negociações dos contratos a termo. Todos esses fatores levaram os produtores de grãos a aguardar um melhor momento para a venda, podendo gerar uma crise de armazenamento de grãos no país.

8. As Recuperandas alegam, ainda, que nos últimos 2 (dois) anos, recorreram a financiamento privado de bancos e tradings a fim de sustentar a expansão dos negócios. Contudo, com o agravamento da crise no setor que afetou as suas vendas, o Grupo Campofert perdeu liquidez, afirmando que no final deste trimestre não conseguirá honrar todos os compromissos assumidos com bancos e fornecedores.

9. Indicam ainda como fator relevante para a crise financeira, a denominada "Operação Invivo". Segundo relato, em agosto de 2017 a Campofert firmou com a Invivo Trading um contrato para fornecimento e exportação de commodities, segundo o qual a Campofert se comprometeu a fornecer as commodities até o dia 30 de abril de 2018, ao preço estabelecido exclusivamente pela Invivo. E, ao analisar a quantidade de commodities e o preço, verificou que na realidade se tratava de um empréstimo disfarçado, pois imputava juros abusivos na diferença de preço da tonelada de soja. Tal operação ainda contou com a Control Union Warrants Ltda como fiel depositária dos grãos, a qual fixou anúncios em todos os armazéns da Campofert, gerando uma crise de credibilidade no nome do Grupo, que culminou na corrida dos produtores para receberem pelas commodities, consumindo o caixa da empresa.

10. Destarte, acreditando na viabilidade do grupo econômico, as Recuperandas ajuizaram o pedido de Recuperação Judicial, como

forma de preservar as empresas, manter as fontes produtoras, os empregos dos trabalhadores e os interesses dos credores.

11. Às fls. 634.637, o Juízo determinou a emenda da inicial, a fim de que as requerentes apresentassem os documentos legíveis, relação integral de empregados, documentos constitutivos das pessoas jurídicas do grupo, comprovação da qualidade de produtores rurais dos correquerentes Vilber Stein, Manoel da Cruz Neto e Luiz Claudio Assoni.

12. Às fls. 641/893 os Requerentes emendaram a inicial juntando os documentos faltantes.

13. Às fls. 894/895, o Juízo determinou que se esclarecesse a relação de interdependência entre os Requerentes, de modo a garantir a permanência deles no polo ativo, questão esta esclarecida a fls. 896/1028.

14. Às fls. 1.095/1.102, o Juízo deferiu o processamento da Recuperação Judicial aos requerentes do Grupo Campofert e nomeou a subscritora como Administradora Judicial.

15. Por meio da decisão de fls. 1.462/1.465, exarada em 07/03/2018, foi dado cumprimento à tutela recursal deferida nos autos do Agravo de Instrumento nº 2037463-15.2018.8.26.0000, de relatoria do Des. Araldo Telles, onde se determinou a exclusão dos Recuperandos MANOEL DA CRUZ NETO e LUIZ CLÁUDIO ASSONI deste processo de recuperação judicial.

16. Este Administrador Judicial foi cientificado no próprio dia 07/03/2018 do quanto decidido às fls. 1.462/1.465, conforme certidão de fls. 1.468.

17. Assim, esclarece que o presente relatório é apresentado **já considerando a exclusão de MANOEL DA CRUZ NETO e LUIZ CLÁUDIO ASSONI do polo ativo desta ação.**

18. Eis a síntese do processado.

II. DAS CORRESPONDÊNCIAS

19. A Administradora Judicial informa que providenciou o a elaboração e envio das cartas aos credores, com postagem na data de 07/03/2018, conforme comprovantes em anexo, em atenção à regra prevista no art. 22, I, “a”, da Lei nº 11.101/2005.

III. DAS VISTORIAS

20. A Administração Judicial vistoriou as sedes das Recuperandas, como mostram as fotografias das áreas internas e externas das empresas, em anexado.

Data da vistoria: 01/03/2018.

Local: CAMPO NORTE ARMAZÉNS GERAIS LTDA - Rodovia MT 449, Km 35,5, Zona Rural, Lucas do Rio Verde/MT, CEP: 78.455-000

Responsável: Manoel da Cruz Neto (sócio)

Preposto: Fernando Aires Mesquita Carvalho Teixeira.

a. A vistoria na unidade foi guiada pelo próprio sócio do Grupo Campofert, Sr. Manoel da Cruz Neto, responsável pela base alocada no estado mato-grossense, direcionada ao armazenamento de grãos.

b. Inicialmente, o referido sócio guiou até a recepção da unidade, onde também está alocada a balança digital para pesagem das carretas, cozinha, salas de gerenciamento e banheiros.

c. O processo de armazenamento de grãos nos silos estáticos é longo, vindo o grão, após a pesagem da carga na recepção, a passar por um processo de classificação de qualidade, tamanho, impureza e peso.

d. A Administradora Judicial, por seu preposto, foi conduzida até o local de despejo do grão e a sala de classificação, a qual estava sendo ocupada no momento por funcionários da própria Campofert e do Grupo Amaggi que, em conjunto, estavam realizando a classificação dos grãos desta última.

e. Após a classificação, o grão passa por um processo de pré-limpeza. Nesta unidade, o sistema de limpeza fica alocado ao lado da sala de classificação, o que foi constatado por este preposto. Na sequência, o grão passa por um processo de secagem para armazenamento nos silos com segurança, diminuindo a possibilidade de proliferação de fungos e mofo.

f. O Sr. Manoel mostrou os sistemas de ventilação e refrigeração dos silos, cujos motores estão instalados ao lado de toda a estrutura metálica para distribuição uniforme do ar.

g. Frise-se, ainda, que o preposto constatou a presença de adesivos instalados nos silos com as inscrições “Control Union” e “Inviolável”, bem como câmeras de monitoramento instaladas pela referida empresa.

h. Fomos informados que tais adesivos foram afixados pela referida empresa visando criar um ambiente intimidatório, tudo em razão de desentendimentos comerciais em um empréstimo concedido por ela à Campofert.

i. Ainda, constatamos a presença de uma funcionária da empresa “Control Union” na balança da empresa para vigilância na pesagem, vestindo um uniforme com tal inscrição. Os funcionários da Campofert alegam que a situação vem gerando desconforto e, principalmente, estranheza aos cooperados que ali

depositam sua soja, com receio de que seus grãos sejam objeto de constrição pela referida empresa.

j. Indagado sobre a situação, o Sr. Manoel informou que está autorizando a permanência da funcionária da “Control Union” na unidade unicamente em razão de ordem judicial neste sentido.

k. Ao final, fomos conduzidos até o local de carga do grão, ou seja, quando o cooperado ou a própria Campofert deseja retirar o grão armazenado nos silos para transporte. Constatamos também a plena operação desta área da unidade, uma vez que estava sendo finalizado naquele momento um carregamento de 40 (quarenta) toneladas de soja.

Data da vistoria: 28/02/2018.

Local: CAMPOFERT COMÉRCIO, INDÚSTRIA, EXPORTAÇÃO E IMPORTAÇÃO LTDA– Avenida João Jorge Garcia leal, nº 1200, sala 2, Guaíra, SP

Responsável: Bruno Botura (Responsável pela área comercial).

Administrador Judicial: Oreste Nestor de Souza Laspro.

a. A vistoria na unidade foi acompanhada pelo senhor Bruno Botura, que é responsável pela área comercial do Grupo Campofert.

b. O endereço da sede administrativa está localizado em galpão industrial pertencente ao Grupo Campofert, que está locado à Prefeitura de Guaíra, e a parte dos fundos é locada a empresa de ônibus da região.

c. Em anexo encontram-se as fotos tiradas do local.

Data da vistoria: 28/02/2018.

Local: CAMPOFERT COMÉRCIO REPRESENTAÇÕES DE PRODUTOS AGRÍCOLAS LTDA– Av. João Batista Santana n.º 2.550, Galpão 2, Salas D e E, Guaíra, SP

Responsável: Bruno Botura (Responsável pela área comercial).

Administrador Judicial: Oreste Nestor de Souza Laspro.

a. A vistoria na unidade foi guiada pelo senhor Bruno Botura, que é responsável pela área comercial do Grupo Campofert.

b. A sede é composta por galpões com silos de grãos. Na diligência foi possível verificar que os silos estavam cheios de grãos.

c. Existem ainda 2 (dois) silos arrendados com grãos.

d. Também se verificou no local a existência de 2 (dois) tanques de óleo diesel, pertencentes à Campofert Diesel Ltda, que possuía filial no local. Segundo o representante da recuperanda, a empresa está inativa há duas semanas.

e. Em anexo encontram-se as fotos tiradas do local.

Data da vistoria: 28/02/2018.

Local: CAMPOFERT DIESEL LTDA – Rod Estadual MG-427, Km 57,5, Zona Rural, Conceição das Alagoas, MG

Responsável: Bruno Botura (Responsável pela área comercial).

72-891.1 MH/EK/FT/JP/OL

Brasil
Rua Major Quedinho, 111 - 18º andar
01050-030 - São Paulo
www.lasproconsultores.com.br
Fone: +55-11-3211-3010
Fax: +55-11-3255-3727

Itália
Edoardo Ricci Avvocati
Via Visconti di Modrone n° 8/10
20122 - Milão
www.edoardoricci.it
Fone: + 39-02 79 47 65
Fax: + 39-02 78 44 97

Administrador Judicial: Oreste Nestor de Souza Laspro.

- a. A vistoria na unidade foi guiada pelo senhor Bruno Botura, que é responsável pela área comercial do Grupo Campofert.
- b. No local da sede da empresa foi possível verificar que as atividades estão totalmente paralisadas, estando o local fechado.
- c. Em anexo encontram-se as fotos tiradas do local.

Data da vistoria: 28/02/2018.

Local: CAMPOFERT MINAS COMÉRCIO REPRESENTAÇÕES E TRANSPORTES LTDA – Rod Estadual MG-427, Km 57, Zona Rural, Conceição das Alagoas, MG

Responsável: Bruno Botura (Responsável pela área comercial).

Administrador Judicial: Oreste Nestor de Souza Laspro.

- a. A vistoria na unidade foi guiada pelo senhor Bruno Botura, que é responsável pela área comercial do Grupo Campofert.
- b. No momento da diligência foi possível verificar a plena atividade da empresa, destacando-se pela secagem dos grãos.
- c. Em anexo encontram-se as fotos tiradas do local.

Data da vistoria: 28/02/2018.

Local: CAMPOFERT DE MIGUELÓPOLIS COMÉRCIO INDÚSTRIA EXPORTAÇÃO E IMPORTAÇÃO – Rod Paulo Borges de Oliveira, Km 27, sala 2, Zona Rural, Miguelópolis, SP.

Responsável: Bruno Botura (Responsável pela área comercial).

Administrador Judicial: Oreste Nestor de Souza Laspro.

a. A vistoria na unidade foi guiada pelo senhor Bruno Botura, que é responsável pela área comercial do Grupo Campofert.

b. No local da sede da empresa foi possível verificar que as atividades estão paralisadas, sem qualquer movimentação de pessoas ou caminhões.

c. Em anexo encontram-se as fotos tiradas do local.

Data da vistoria: 28/02/2018.

Local: CAMPOFERT ARMAZÉNS GERAIS LTDA - Filial Miguelópolis– Rod Paulo Borges de Oliveira, Km 27, Zona Rural, Miguelópolis, SP.

Responsável: Bruno Botura (Responsável pela área comercial).

Administrador Judicial: Oreste Nestor de Souza Laspro.

a. A vistoria na unidade foi guiada pelo senhor Bruno Botura, que é responsável pela área comercial do Grupo Campofert.

b. No local da diligência foi possível verificar a plena atividade empresarial da Recuperanda, com a movimentação e estocagem de grãos.

- c. Em anexo encontram-se as fotos tiradas do local.

IV. DAS DEMONSTRAÇÕES CONTÁBEIS

21. As demonstrações contábeis que seguem, sendo elas Balanço Patrimonial e Demonstração do Resultado do Exercício, de 2015 a 15 de fevereiro de 2018, foram transcritas das fls. 152 a 234 dos autos da Recuperação Judicial do Grupo Campofert. As demonstrações citadas foram assinadas pelo representante da Recuperanda e pela contadora Sra. Sirlei A. L. Conti, mas não há indicação de que foram registrados, pois segundo os representantes da Recuperanda, os registros são as obrigações acessórias enviadas, as quais não obtivemos.

22. Assim como a documentação disponibilizada, as análises seguirão segregadas por Recuperanda ainda que façam parte do mesmo grupo econômico.

23. Fora esclarecido pelos representantes das Recuperandas que há rubricas contábeis que ainda estavam sendo conciliadas quando do pedido de Recuperação Judicial resultando em divergências e, adicionalmente, houve a contabilização de reavaliação de diversos ativos, efetuados por empresa especializada, cujos laudos serão analisados quando da elaboração dos relatórios de atividades.

CAMPOFERT COMÉRCIO INDÚSTRIA IMPORTAÇÃO E EXPORTAÇÃO LTDA

A. Quadro de Credores da Recuperanda

24. O total dos credores dessa Recuperanda totaliza R\$ 140.150.476,20 (cento e quarenta milhões, cento e cinquenta mil, quatrocentos e setenta e seis reais e vinte centavos) segregados nas quatro classes, além de R\$

16.578.800,00 (dezesesseis milhões, quinhentos e setenta e oito mil e oitocentos reais) em créditos em dólares arrolados na classe III, como mostra o quadro abaixo:

Recuperanda	Classe I	Classe II	Classe III	Classe III USD	Classe IV
CAMPOFERT COMÉR. INDÚS. EXPOR. E IMPOR. LTDA	450.221	22.769.132	116.858.538	16.578.800	72.586

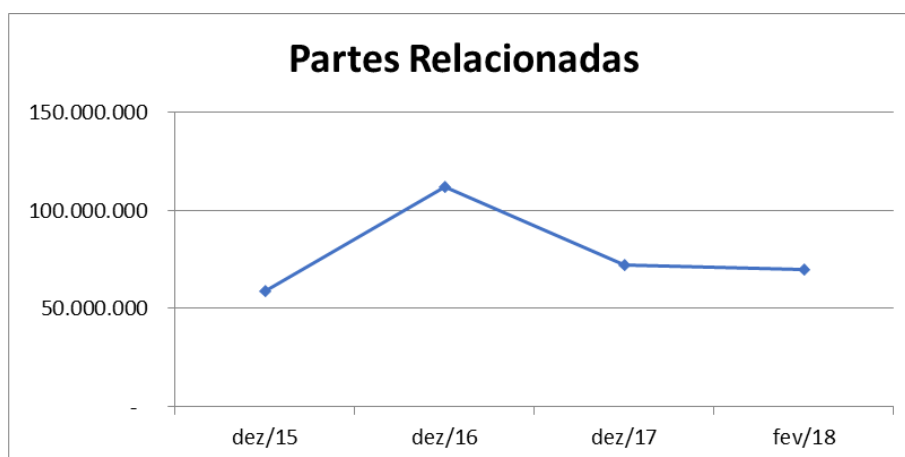
25. Contidos na Classe III há 220.648,37 (duzentas e vinte, seiscentos e quarenta e oito) sacas segregadas entre milho, soja e sorgo como visto no quadro a seguir, as quais valoradas pela cotação do dia 15 de fevereiro de 2018 totalizam R\$ 9.866.515,04 (nove milhões, oitocentos e sessenta e seis mil, quinhentos e quinze reais e quatro centavos).

B. Balanço Patrimonial

26. Referente ao ativo da Recuperanda verifica-se uma queda substancial nas disponibilidades de dezembro de 2017 a fevereiro de 2018, partindo de R\$ 8.6 milhões (oito milhões e seiscentos mil reais) e restando R\$ 233 mil (duzentos e trinta e três mil reais).

27. As contas a receber de Clientes, apresentaram decréscimo de 87% de dezembro de 2016 para dezembro de 2017, talvez por consequência de vendas a vista, pois não houve decréscimo no faturamento daquele ano. Ainda nesse período, os estoques dobraram de tamanho restando em dezembro de 2017 R\$ 35.8 milhões (trinta e cinco milhões e oitocentos mil reais).

28. “Partes Relacionadas”, rubrica em que são contabilizados os valores investidos ou emprestados a empresas do grupo, é a mais representativa do ativo com 38% do seu total considerando fevereiro de 2018, mas verifica-se que há oscilações anuais nessa movimentação, como mostra o gráfico abaixo:



29. Cabe mencionar que de 2016 para 2017 a Recuperanda também dobrou o montante de seus ativos imobilizados, restando R\$ 40.3 milhões (quarenta milhões e trezentos mil reais) ainda em fevereiro de 2018. De acordo com os representantes da Recuperanda, houve reavaliação de ativos efetuados por empresas especializadas, cujos laudos encontram-se no escritório administrativo da Recuperanda. Os laudos serão verificados quando da elaboração dos relatórios de atividades.

Balço Patrimonial em:	dez/15	dez/16	dez/17	fev/18
ATIVO	136.413.642	205.441.140	194.979.636	184.384.859
Ativo Circulante	61.413.419	74.928.784	80.069.552	72.067.886
Caixa e Equivalentes de Caixa	4.460.541	5.331.111	8.638.971	233.835
Clientes	16.130.137	12.927.587	1.734.314	3.599.411
Estoques	7.885.091	17.274.548	35.858.278	34.214.783
Adiantamentos a Fornecedores	27.809.238	30.455.275	18.775.998	18.796.613
Tributos a Recuperar	5.099.729	8.460.903	14.505.759	14.533.806
Outros Créditos	28.683	319.357	484.298	573.001
Despesas do Exercício Seguinte	-	160.004	71.934	116.437
Ativo Não Circulante	75.000.224	130.512.356	114.910.085	112.316.973
Imobilizado	15.241.254	18.331.511	40.396.186	40.311.200
Partes Relacionadas	59.164.520	112.047.004	72.003.287	69.755.998
Aplicações Financeiras LP	-	-	2.401.636	2.180.336
Clientes LP	-	-	69.439	69.439
Adiantamentos LP	594.450	133.841	39.536	-

30. As dívidas a serem pagas no curto prazo cresceram seus saldos de forma material no período de 2015 a 2018, das quais citamos um aumento de 21% nos valores a pagar aos fornecedores, 60% de aumento nos saldos de financiamentos e a rubrica de "Outras Obrigações", as quais não há qualquer

LASPRO

CONSULTORES

indicação sobre o que se referem, finalizaram fevereiro de 2018 com mais de R\$ 52 milhões (cinquenta e dois milhões de reais) de saldo dos quais em sua maioria representam antecipações realizadas pela Bünge e a Invivo, conforme esclarecido pela Recuperanda.

31. Destaca-se, também, o passivo tributário que variou de forma desproporcional partindo de R\$ 1.6 milhões em 2016 para R\$ 14.7 milhões (quatorze milhões e setecentos mil reais) já em 2017. Somente pelas demonstrações, não foi possível identificar ou deduzir qualquer motivo para essa variação. Para os próximos relatórios, serão exigidas mais informações e documentos da situação fiscal das Recuperandas.

32. Em fevereiro de 2018, considerando as reservas feitas e os resultados acumulados, o total de prejuízos da Recuperanda era de pouco mais de R\$ 52 milhões (cinquenta e dois milhões de reais).

33. Em 2017 houve a contabilização de R\$ 19 milhões (dezenove milhões de reais) como Reservas, que não possuem contrapartida no resultado, mas trata-se de reavaliação dos ativos, a qual foi efetuada por empresas especializadas, cujos laudos serão solicitados e analisados para a elaboração dos relatórios de atividades.

Balanco Patrimonial em:	dez/15	dez/16	dez/17	fev/18
PASSIVO	136.413.642	205.441.140	194.979.636	184.384.859
Passivo Circulante	137.044.847	209.937.991	238.593.458	229.539.569
Fornecedores	37.101.695	32.094.991	50.199.784	45.033.057
Financiamentos	67.088.320	96.115.025	110.735.055	107.101.401
Salários e Encargos Sociais	-	161.975	433.173	87.466
Impostos e Taxas	17.942	85.576	14.440.040	14.377.899
Parcelamentos	183.678	-	6.254	-
Partes Relacionadas	23.699.463	53.602.519	9.490.304	10.214.428
Obrigações	8.613.651	-	-	-
Outras Obrigações	-	27.429.943	52.817.905	52.416.796
Provisões	340.098	447.962	483.453	483.453
Não Circulante	8.971.345	10.051.165	7.358.255	6.919.929
Financiamentos LP	7.116.543	8.779.167	6.559.128	6.214.312
Provisões	474.782	474.782	474.782	474.782
Parcelamentos	1.380.020	797.217	324.345	230.834
Patrimônio Líquido	- 9.602.549	- 14.548.016	- 50.972.077	- 52.074.639
Capital Social	65.000	65.000	65.000	65.000
Reservas	-	-	19.390.234	19.390.234
Lucros ou Prejuízos	- 9.667.549	- 14.613.016	- 70.427.311	- 71.529.873

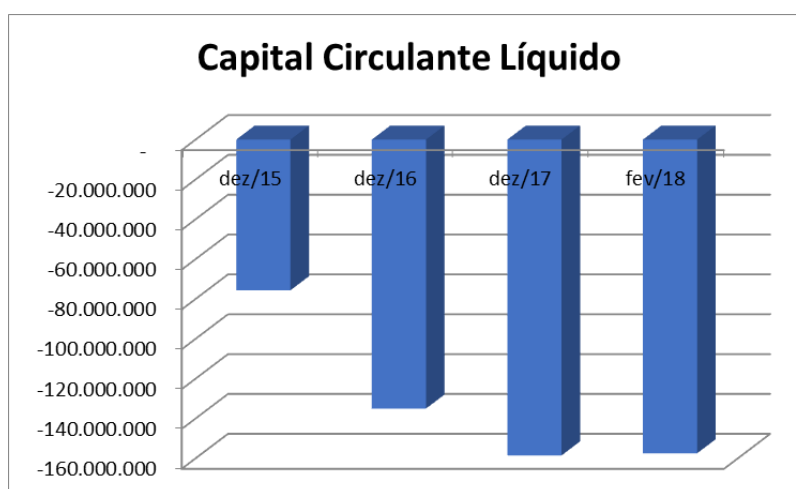
14

72-891.1 MH/EK/FT/JP/OL

Brasil
Rua Major Quedinho, 111 - 18º andar
01050-030 - São Paulo
www.lasproconsultores.com.br
Fone: +55-11-3211-3010
Fax: +55-11-3255-3727

Itália
Edoardo Ricci Avvocati
Via Visconti di Modrone nº 8/10
20122 - Milão
www.edoardoricci.it
Fone: + 39-02 79 47 65
Fax: + 39-02 78 44 97

34. O gráfico abaixo mostra a variação do Capital Circulante Líquido da Recuperanda. Esse indicador é a diferença entre ativos e passivos circulantes e mostra a quantidade de recursos disponíveis após a liquidação das dívidas. Na Recuperanda o indicador é negativo em todo período analisado, fechando 2017 e 2018 com aproximadamente R\$ 160 milhões (cento e sessenta milhões) negativos, sendo esse o montante que, em realidade, falta para liquidar os passivos de curto prazo.



C. Demonstração do Resultado do Exercício

35. A Demonstração do Resultado do Exercício indica prejuízos em todos os anos analisados, mas esses resultados não são os mesmos vistos na respectiva linha de resultados no Balanço Patrimonial. De acordo com os representantes da Recuperanda, os valores estavam sendo conciliados quando houve o pedido de Recuperação Judicial.

36. Mas, considerando os números apresentados, verifica-se que os custos são o que mais consomem a receita líquida auferida e acresceu a proporcionalidade de 86% em 2015 para 96% em 2017 resultando nesse último ano em R\$ 65 milhões (sessenta e cinco milhões de reais) de prejuízos.

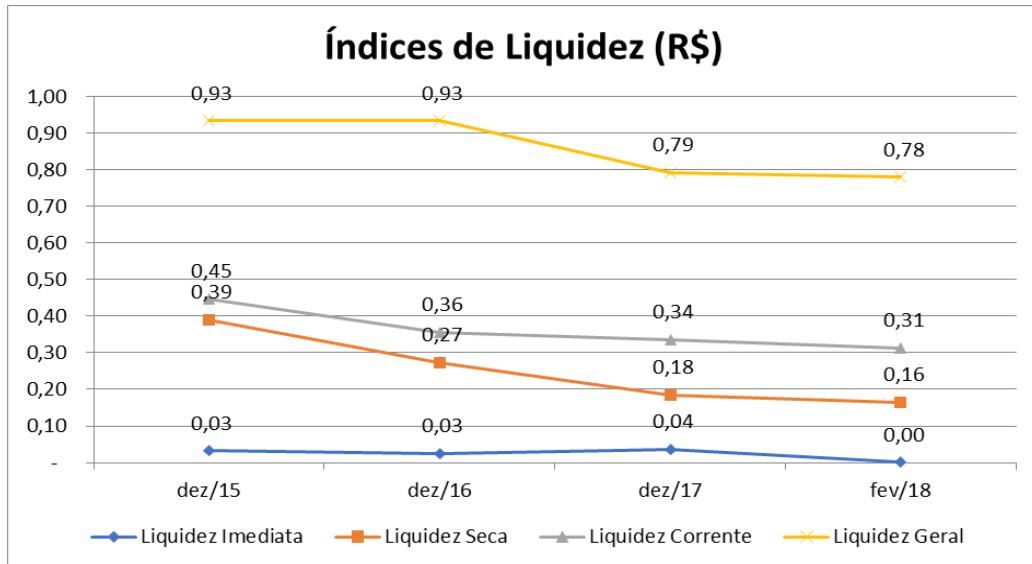
37. No primeiro bimestre de 2018 verifica-se que já houve o faturamento bruto de R\$ 3.9 milhões (três milhões e novecentos mil reais) que foi totalmente consumido pelos custos e despesas, resultando num prejuízo de mais de R\$ 1 milhão (um milhão de reais).

Demonstração do Resultado em:	2015	2016	2017	2018
Receita Bruta de Vendas	348.440.128	444.035.801	444.028.718	3.962.222
(-) Deduções da Receita	- 8.937.367	- 8.220.081	- 7.245.823	- 91.730
Receita Líquida	339.502.761	435.815.720	436.782.895	3.870.492
(-) Custos	- 290.493.299	- 372.438.509	- 417.738.537	- 2.036.354
Resultado Bruto	49.009.462	63.377.211	19.044.358	1.834.138
Receitas/Despesas Operacionais	- 49.493.750	- 54.177.782	- 66.222.224	- 2.073.500
Outras Receitas/Despesas Operacionais	- 249.673	34.098	- 7.471.744	304.273
Resultado Financeiro	- 12.071.786	- 14.169.519	- 10.565.271	- 1.072.982
Resultado Antes do IR e CSLL	- 12.805.747	- 4.935.992	- 65.214.881	- 1.008.071
(-) Provisão para IR e CSLL	- 7.447	- 9.475	-	-
Resultado Líquido do Exercício	- 12.813.195	- 4.945.467	- 65.214.881	- 1.008.071

D. Índices de Liquidez

38. Os índices de liquidez indicam que a Recuperanda é insolvente, ou seja, seus passivos são superiores aos seus ativos. O índice de liquidez geral mostra que para cada real devido, desconsiderados os prazos de pagamento há R\$ 0,78 (setenta e oito centavos) para cada real devido.

39. Já o índice que considera os recursos e dívidas de curto prazo, indica R\$ 0,31 (trinta e um centavos) para cada R\$ 1,00 (um real) de passivo.



E. Funcionários

40. De acordo com a documentação disponibilizada nos autos, há 75 colaboradores ativos na Recuperanda, mas de acordo com a folha de pagamento de janeiro de 2018, restam 80 funcionários.

CAMPOFERT COMÉRCIO REPRESENTAÇÕES DE PRODUTOS AGRÍCOLAS LTDA

A. Quadro de Credores da Recuperanda

41. O total dos credores dessa Recuperanda totalizam R\$ 14.525.086,45 (quatorze milhões, quinhentos e vinte e cinco mil, oitenta e seis reais e quarenta e cinco centavos) segregados nas classes I, III e IV, como mostra o quadro abaixo:

Classe I	Classe III	Classe IV	Total Geral
97.539,17	14.279.108,33	148.438,95	14.525.086,45
97.539,17	14.279.108,33	148.438,95	14.525.086,45

B. Balanço Patrimonial

LASPRO CONSULTORES

42. No ativo, verifica-se que os valores em caixa e equivalente de caixa estão negativos nos anos de 2015 e 2018, se tratando em realidade de dívidas e não de disponibilidades, em 2018 totalizaram R\$ 4.5 milhões (quatro milhões e quinhentos mil reais). Foi esclarecido que os valores estão sendo conciliados.

43. As contas a receber de clientes em longo prazo aumentaram de forma material em 2016 para 2017 partindo de R\$ 10 mil (dez mil reais) para R\$ 3.3 milhões (três milhões e trezentos mil reais), indicando vendas feitas a prazo para receber num período superior a um ano. Fomos informados que a variação decorre de renegociações de prazos de pagamento realizadas com produtores rurais.

44. O imobilizado contabilizado não é representativo nessa Recuperanda, sendo menos de 1% do total do ativo.

Balanco Patrimonial em:	dez/15	dez/16	dez/17	fev/18
ATIVO	69.037.882	78.565.475	64.487.078	61.874.587
Ativo Circulante	61.158.172	65.754.610	60.644.198	53.346.332
Caixa e Equivalentes de Caixa	- 766.660	166.211	4.089.973	- 4.492.808
Contas a Receber Clientes	31.855.810	41.933.648	40.859.882	44.602.039
Estoques	22.848.355	18.777.291	10.134.684	7.444.735
Adiantamentos a Fornecedores	3.157.821	697.726	1.222.898	1.260.427
Tributos a Recuperar	2.941.884	2.971.480	3.195.270	3.318.274
Outros Créditos	12.314	99.606	32.844	81.390
Despesas Antecipadas	-	-	-	23.627
Outros Ativos	1.108.648	1.108.648	1.108.648	1.108.648
Ativo Não Circulante	7.879.710	12.810.865	3.842.880	8.528.254
Imobilizado	635.659	513.649	467.283	467.283
Partes Relacionadas	7.050.897	12.251.295	39.502	4.417.476
Contas a Receber Clientes	184.969	10.750	3.300.924	3.608.325
Depósitos Judiciais	8.185	35.170	35.170	35.170

45. O passivo apresenta, em 2018, rubricas negativas, ou seja, contra sua natureza contábil, sendo elas Salários e Encargos Sociais e Impostos Parcelados, uma vez que representam dívidas da Recuperanda, somente indicam um equívoco contábil.

72-891.1 MH/EK/FT/JP/OL

18

Brasil
Rua Major Quedinho, 111 - 18º andar
01050-030 - São Paulo
www.lasproconsultores.com.br
Fone: +55-11-3211-3010
Fax: +55-11-3255-3727

Itália
Edoardo Ricci Avvocati
Via Visconti di Modrone n° 8/10
20122 - Milão
www.edoardoricci.it
Fone: + 39-02 79 47 65
Fax: + 39-02 78 44 97

46. No período de 2016 para 2017 as dívidas com fornecedores decresceram pela metade, indicando possíveis pagamentos. Em 2018, ampliou seu saldo em 14% restando R\$ 14.8 milhões (quatorze milhões e oitocentos mil reais) em aberto.

47. A rubrica que indica os valores financiados também variou de 2015 para 2016, tendo decaído aproximadamente R\$ 7 milhões (sete milhões de reais) em valores a pagar, mas em 2017 já restavam R\$ 8 milhões (oito milhões) novamente em aberto.

48. O passivo tributário contabilizado totaliza R\$ 823 mil (oitocentos e vinte e três mil reais) somente.

49. As dívidas com empresas ligadas representaram pouco mais de 50% do total das dívidas dessa Recuperanda.

50. O resultado acumulado até fevereiro de 2018 foi de R\$ 1.6 milhões (um milhão e seiscentos mil reais).

Balanco Patrimonial em:	dez/15	dez/16	dez/17	fev/18
PASSIVO	69.037.882	78.565.475	64.487.078	61.874.587
Passivo Circulante	72.229.694	78.667.292	66.891.688	63.205.367
Fornecedores	26.885.528	20.974.305	11.229.934	12.849.974
Provisões	199.094	195.876	200.750	200.750
Salários e Encargos Sociais	-	72.478	285.984	- 28.728
Financiamentos	8.116.049	944.668	8.107.514	8.984.519
Impostos e Taxas	38.088	394.877	720.707	828.510
Partes Relacionadas	36.096.807	55.681.798	39.091.977	33.450.371
Outras Obrigações	894.128	403.291	7.254.823	6.919.971
Passivo Não Circulante	50.441	24.286	1.868	- 5.315
Financiamentos a LP	50.441	24.286	1.868	-
Impostos Parcelados	-	-	-	- 5.315
Patrimônio Líquido	- 3.242.252	- 126.103	- 2.406.478	- 1.325.465
Capital Social	350.000	350.000	350.000	350.000
Lucros ou Prejuízos	- 3.592.252	- 476.103	- 2.756.478	- 1.675.465

C. Demonstração do Resultado do Exercício

51. O mais alto faturamento da Recuperanda se deu em 2016, com mais de R\$ 77 milhões (setenta e sete milhões de reais) faturados dos quais resultaram num lucro de R\$ 3.4 milhões (três milhões e quatrocentos mil reais).

52. Em 2017 houve prejuízos superiores a R\$ 5 milhões e uma queda no faturamento de aproximadamente 40% em comparação a 2016.

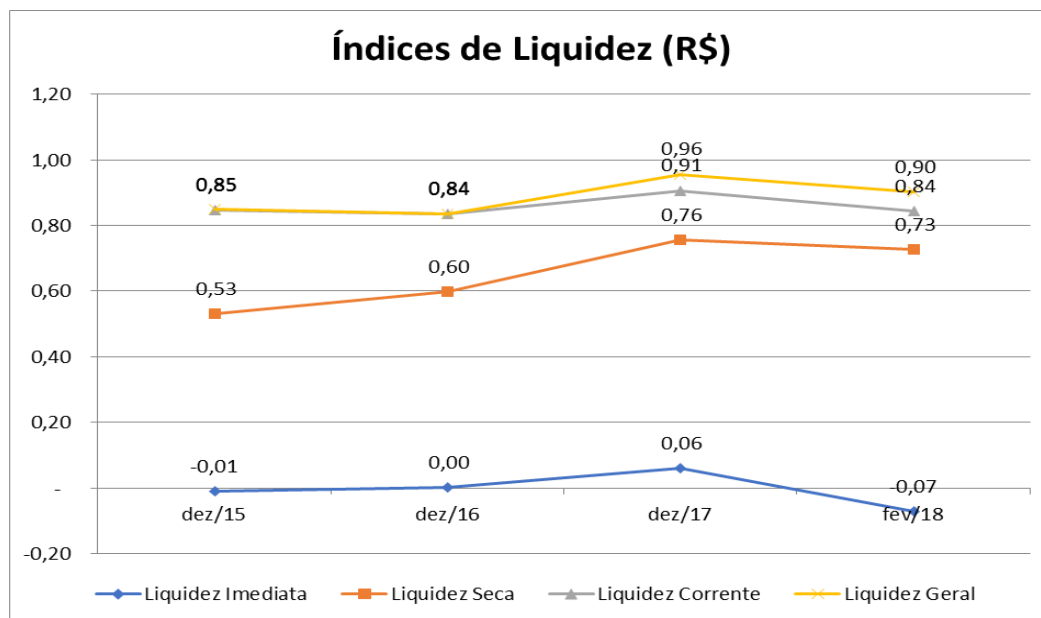
53. Na ocasião do fechamento da demonstração especial em 2018, verificam-se lucros de mais de R\$ 1 milhão (um milhão de reais).

54. Cabe mencionar que os resultados apresentados nessa demonstração, não são os mesmos vistos na respectiva linha do Balanço Patrimonial indicando que a contabilidade é inconsistente e, de acordo com os representantes da Recuperanda, os valores estavam sendo conciliados quando do pedido de Recuperação Judicial.

Demonstração do Resultado em:	2015	2016	2017	2018
Receita Bruta de Vendas	42.082.261	77.475.337	48.602.491	5.539.417
(-) Deduções da Receita	- 644.417	- 1.769.403	- 2.825.346	- 523.869
Receita Líquida	41.437.845	75.705.933	45.777.144	5.015.548
(-) Custos	- 33.732.229	- 61.233.228	- 41.314.555	- 4.379.858
Resultado Bruto	7.705.615	14.472.706	4.462.590	635.690
Receitas/Despesas Operacionais	- 3.704.242	- 6.622.845	- 5.394.195	- 270.200
Outras Receitas/Despesas Operacionais	- 128	115.504	442.805	27.000
Resultado Financeiro	5.387.741	4.533.066	4.710.897	647.332
Resultado Antes do IR e CSLL	1.386.496	3.432.299	5.199.698	1.039.822
(-) Provisão para IR e CSLL	-	-	-	-
Resultado Líquido do Exercício	1.386.496	3.432.298	5.199.698	1.039.822

D. Índices de Liquidez

55. Não há ativos suficientes para liquidar os passivos, como mostra os índices de liquidez do gráfico abaixo. Independente dos prazos para pagamento e recebimentos, nos cenários calculados os índices permaneceram abaixo de R\$ 1,00 (um real) evidenciando a ausência de recursos.



E. Funcionários

56. De acordo com a documentação disponibilizada nos autos, há 16 (dezesseis) colaboradores ativos na Recuperanda, mas de acordo com a folha de pagamento, há 27 colaboradores.

CAMPOFERT ARMAZÉNS GERAIS LTDA EPP

A. Quadro de Credores da Recuperanda

57. O total dos credores dessa Recuperanda totalizam R\$ 169.647,37 (cento e sessenta e nove mil, seiscentos e quarenta e sete reais e trinta e sete centavos) segregados nas classes I, III e IV, como mostra o quadro abaixo:

LASPRO CONSULTORES

Classe I	Classe III	Classe IV	Total Geral
13.946,99	94.872,64	60.827,74	169.647,37
13.946,99	94.872,64	60.827,74	169.647,37

B. Balanço Patrimonial

58. A rubrica de “Caixa e Equivalentes de Caixa” decresceu o saldo contabilizado de forma considerável, com movimentação superior a R\$ 6 milhões (seis milhões de reais), nesses últimos dois meses de 2018. A variação pode refletir uma transferência de valores para outra empresa do grupo, pois acréscimo semelhante foi visto na rubrica de “Partes Relacionadas”.

59. Restam contabilizados em fevereiro de 2018, aproximadamente R\$ 33 milhões (trinta e três milhões) em imobilizados, sendo essa a maior representatividade do ativo.

Balanço Patrimonial em:	dez/15	dez/16	dez/17	fev/18
ATIVO	2.424.017	3.381.345	41.842.451	41.288.355
Ativo Circulante	868.258	351.330	7.616.457	637.946
Caixa e Equivalentes de Caixa	-11.717	2.490	6.962.073	87.181
Contas a Receber Clientes	511.472	2.193	56.722	6.458
Estoques	175.007	165.926	150.146	37.836
Adiantamentos	67.139	-	89	2.122
Outros Créditos	-	20.000	43.737	86.522
Tributos a Recuperar	126.357	160.722	403.690	404.583
Despesas do Exercício Seguinte	-	-	-	13.244
Ativo Não Circulante	1.555.760	3.030.015	34.225.994	40.650.409
Imobilizado	1.258.791	1.338.272	33.162.492	32.994.107
Partes Relacionadas	296.969	1.689.383	1.061.142	7.653.942
Depósitos Judiciais	-	2.360	2.360	2.360

60. No período de 2016 a 2017, valor total do ativo e do passivo aumentou em mais de 11 vezes, especificamente nas rubricas de Reservas no Passivo e no Imobilizado do Ativo, provavelmente tratam-se de reservas de capital, uma vez que não havia resultados suficientes para constituição de reserva de lucros.

61. Essa contabilização resultou num Patrimônio Líquido positivo, o qual se manteve em 2018.

62. São apresentadas rubricas com natureza contábil inversa, como “Outras Obrigações” no ano de 2016 com quase R\$ 2 milhões (dois milhões de reais) de saldo devedor (contábil).

Balanco Patrimonial em:	dez/15	dez/16	dez/17	fev/18
PASSIVO	2.424.017	3.381.345	41.842.451	41.288.355
Passivo Circulante	3.755.813	7.814.319	1.413.835	1.396.744
Fornecedores	494.098	213.954	73.161	628.397
Salários e Encargos Sociais	-	78.041	96.347	-26.821
Obrigações Fiscais a Recolher	23.543	191.656	1.036.913	531.487
Partes Relacionadas	641.708	9.010.460	33.289	95.491
Provisões	175.481	211.169	160.011	160.011
Impostos Parcelados	8.408	-	-	-
Outras Obrigações	2.412.575	-1.890.960	14.114	8.179
Passivo Não Circulante	153.027	139.574	119.394	117.713
Impostos Parcelados	153.027	139.574	119.394	117.713
Patrimônio Líquido	- 1.484.822	- 4.572.548	40.309.220	39.773.898
Capital Social	680.000	680.000	680.000	680.000
Reservas	77.919	77.919	33.617.831	33.617.831
Lucros ou Prejuízos	-2.242.741	-5.330.466	6.011.389	5.476.067

C. Demonstração do Resultado do Exercício

63. Assim como nas outras Recuperandas, os resultados vistos na Demonstração de Resultado do Exercício não são os mesmos vistos nos Lucros ou Prejuízos acumulados considerando a variação anual.

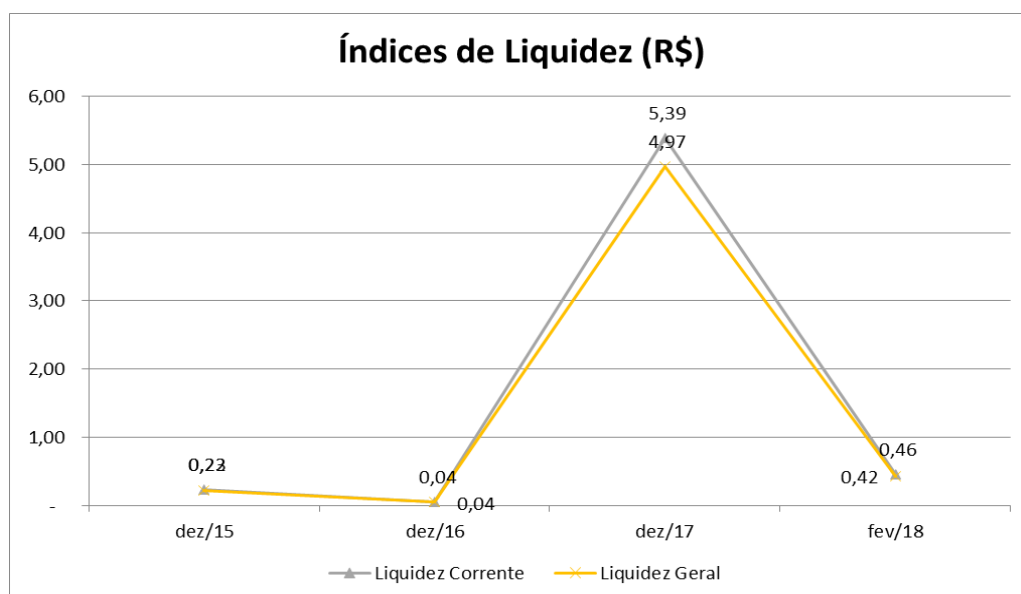
64. Considerando os números disponibilizados, a Recuperanda conseguiu obter um lucro de R\$ 11 milhões (onze milhões de reais) em 2017 ficando com a rentabilidade em 47% positivos, se mostrando muito rentável.

Demonstração do Resultado em:	2015	2016	2017	2018
Receita Bruta	1.422.976	6.506.241	23.374.474	39.950
(-) Deduções da Receita	- 108.960	- 430.088	- 1.374.752	- 2.721
Receita Líquida	1.314.016	6.076.153	21.999.722	37.228
(-) Custos	995	- 2.571	- 7.293	- 13.734
Resultado Bruto	1.315.012	6.073.582	21.992.429	23.494
Receitas/Despesas Operacionais	- 7.218.709	- 8.394.839	- 9.862.986	- 558.791
Outras Receitas/Despesas Operacionais	- 723.022	- 686.453	-	-
Resultado Financeiro	1.656.073	77.356	68.298	25
Resultado Antes do IR e CSLL	- 4.970.646	- 3.085.066	12.061.146	- 535.322
(-) Provisão para IR e CSLL	- 135.301	-	- 893.779	-
Resultado Líquido do Exercício	- 5.105.947	- 3.085.065	11.167.367	- 535.322

D. Índices de Liquidez

65. Os índices são calculados com base nas contas patrimoniais e o gráfico abaixo evidencia a variação dos montantes contabilizados em Caixa e Equivalente de Caixa, os quais mencionamos no item A.

66. No índice de liquidez geral, foram desconsiderados os montantes de partes relacionadas, os quais refletem recursos inferiores a R\$ 1,00 (um real) para cada real devido e em 2017 havia aproximadamente R\$ 5,00 (cinco reais) para cada R\$ 1,00 (um real) devido.



E. Funcionários

67. De acordo com a documentação disponibilizada, há 40 (quarenta) colaboradores ativos na Recuperanda.

CAMPONORTE ARMAZÉNS GERAIS LTDA

A. Quadro de Credores da Recuperanda

68. O total dos credores dessa Recuperanda totalizam R\$ 474.820,02 (quatrocentos mil, oitocentos e vinte reais e dois centavos) segregados nas classes III e IV, como mostra o quadro abaixo:

Classe III	Classe IV	Total Geral
473.238,52	1.581,50	474.820,02
473.238,52	1.581,50	474.820,02

69. Adicionalmente na Classe III há 5.985,80 sacas de milho, as quais valoradas pela cotação do dia 15 de fevereiro de 2018, totalizam R\$ 94.874,93 (noventa e quatro mil, oitocentos e setenta e quatro reais e noventa e três centavos).

A. Balanço Patrimonial

70. Destacamos que, assim como na Recuperanda Campofert Armazéns Gerais, houve a contabilização de Reservas com a contrapartida em Imobilizado crescendo ambos os saldos para mais de R\$ 12 milhões (doze milhões), os quais, assim como nas Recuperandas anteriores, tratam-se de reavaliação de ativos, sendo que os laudos dessas reavaliações serão analisados para os relatórios de atividades.

LASPRO CONSULTORES

71. Os estoques decuplicaram de 2016 para 2017 restando R\$ 5.2 milhões de saldo, mas nesses quase dois meses de 2018, já decresceu em 25%, restando aproximadamente R\$ 4 milhões (quatro milhões), os quais aparentemente foram pagos por empresas do grupo ou a vista, pois as dívidas com fornecedores não aumentaram.

Balanco Patrimonial em:	dez/15	dez/16	dez/17	fev/18
ATIVO	1.300.726	2.377.342	19.471.500	19.215.442
Ativo Circulante	811.800	1.523.478	7.007.066	4.595.315
Caixa e Equivalentes de Caixa	51.935	641.683	1.307.943	17.162
Contas a Receber Clientes	17.601	91.268	140.330	282.312
Estoques	604.566	457.157	5.205.656	3.929.316
Tributos a Recuperar	17.076	34.084	-	-
Adiantamentos	120.623	299.285	-	-
Outros Créditos	-	-	351.067	364.660
Despesas Antecipadas	-	-	2.070	1.865
Ativo Não Circulante	488.926	853.865	12.464.434	14.620.126
Imobilizado	488.926	564.779	12.770.869	12.770.869
Partes Relacionadas	-	289.085	306.435	1.849.257

72. A maior rubrica do Passivo são dividas com empresas do mesmo grupo, a qual representa 75% do total do passivo em 2018.

73. Não há passivo tributário nessa Recuperanda, sendo que no Balanço Patrimonial a rubrica com essa referencia, encontra-se com a natureza inversa, demonstrando inconsistência na contabilização.

74. Desde 2015 os resultados apresentados são prejuízos, os quais cresceram anualmente até 2017, restando acumulados até 2018, R\$ 5.2 milhões (cinco milhões e duzentos mil reais) negativos.

LASPRO CONSULTORES

Balço Patrimonial em:	dez/15	dez/16	dez/17	fev/18
PASSIVO	1.300.726	2.377.342	19.471.500	19.215.442
Passivo Circulante	3.502.556	5.455.344	11.970.145	11.600.691
Fornecedores	671.645	38.165	1.369.052	1.198.566
Provisões	16.712	15.688	6.834	6.834
Salários e Encargos Sociais	18.589	11.592	14.009	3.802
Obrigações Fiscais a Recolher	13.773	274.595	3.618	2.827
Partes Relacionadas	2.777.787	5.120.873	10.497.580	10.315.394
Outras Obrigações	4.050	70.762	86.288	86.525
Passivo Não Circulante	-	28.777	15.110	13.850
Financiamento a LP	-	28.777	-	13.850
Parcelamentos de Impostos	-	-	15.110	-
Patrimônio Líquido	- 2.201.829	- 3.106.779	7.486.245	7.600.901
Capital Social	30.000	30.000	31.000	31.000
Reservas	-	-	12.849.409	12.849.409
Lucros ou Prejuízos	- 2.231.829	- 3.136.779	- 5.394.164	- 5.279.508

B. Demonstração do Resultado do Exercício

75. Os resultados da Demonstração do Resultado do Exercício não são vistos no Balço Patrimonial. Exemplificando essa afirmação temos o resultado de R\$ 658 mil (seiscentos e cinquenta e oito mil reais) em prejuízos em 2016, mas a variação do resultado no balanço mostra que o prejuízo foi de R\$ 905 mil (novecentos e cinco mil reais).

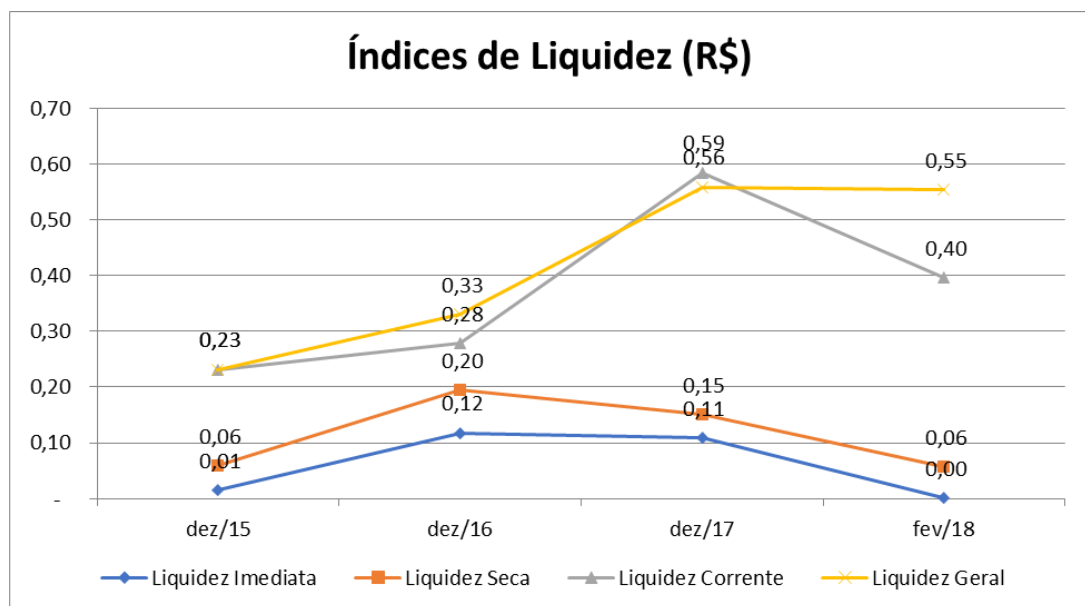
76. Ainda assim, verifica-se que os custos consumiram parte considerável da Receita Líquida auferida em todos os anos apresentados e as deduções da receita representaram somente 2% dela. Nas deduções são contabilizados os impostos sobre a receita.

Demonstração do Resultado em:	2015	2016	2017	2018
Receita Bruta de Vendas	3.717.831	7.492.324	7.496.226	1.530.712
(-) Deduções da Receita	- 37.630	- 34.512	- 32.162	- 9.282
Receita Líquida	3.680.201	7.457.812	7.464.064	1.521.430
(-) Custos	- 3.034.209	- 6.983.995	- 6.764.650	- 1.242.743
Resultado Bruto	645.992	473.817	699.413	278.687
Receitas/Despesas Operacionais	- 4.293.981	- 1.284.813	- 1.845.373	- 122.882
Outras Receitas/Despesas Operacionais	-	- 2.471	- 4.846	-
Resultado Financeiro	- 2.561.667	155.462	- 1.284.332	- 10.918
Resultado Antes do IR e CSLL	- 6.209.656	- 658.005	- 2.435.138	144.887
(-) Provisão para IR e CSLL	-	-	-	-
Resultado Líquido do Exercício	- 6.209.656	- 658.005	- 2.435.138	144.887

C. Índices de Liquidez

77. Essa Recuperanda também não apresenta ativos suficientes para liquidar seus passivos, independente dos prazos das transações.

78. O índice de liquidez geral, que apresentou uma variação positiva em 2017, ainda mostra que há R\$ 0,55 (cinquenta e cinco centavos) para cada real devido em curto e longo prazo, sendo esse o índice mais alto apresentado.



E. Funcionários

79. De acordo com a documentação disponibilizada, há 5 (cinco) colaboradores ativos na Recuperanda.

CAMPOFERT DIESEL LTDA

A. Quadro de Credores da Recuperanda

80. O total dos credores dessa Recuperanda totalizam R\$ 384.990,22 (trezentos e oitenta e quatro mil, novecentos e noventa reais e vinte e dois centavos) segregados nas classes I, III e IV, como mostra o quadro abaixo:

Classe I	Classe III	Classe IV	Total Geral
29.783,41	353.360,47	1.846,34	384.990,22
29.783,41	353.360,47	1.846,34	384.990,22

B. Balanço Patrimonial

81. A Recuperanda apresentou, em 2016, variação em suas partes relacionadas, tanto nas rubricas do ativo quanto do passivo a qual contribuiu de forma material para que o total do Balanço Patrimonial tenha dobrado, pois cada uma representa mais de 60% do total de seu grupo.

82. No ativo, a outra rubrica material é a de contas a receber de clientes, a qual representa 28% do total, considerando números de 2018 não houve variação material no saldo nos anos analisados restando R\$ 2.8 milhões (dois milhões e oitocentos mil reais) em aberto.

LASPRO CONSULTORES

Balço Patrimonial em:	dez/15	dez/16	dez/17	fev/18
ATIVO	3.822.547	4.667.184	9.611.889	9.970.492
Ativo Circulante	3.052.012	2.666.095	3.354.381	3.590.127
Caixa e Equivalentes de Caixa	401.403	135.440	493.355	300.145
Clientes	2.388.703	2.223.715	2.381.136	2.788.009
Estoques	172.996	95.585	206.145	220.921
Adiantamentos	1.385	-	-	-
Tributos a Recuperar	87.525	208.072	264.112	264.198
Despesas Antecipadas	-	866	7.043	10.689
Outros Créditos	-	2.417	2.589	6.164
Ativo Não Circulante	770.534	2.001.089	6.257.508	6.380.365
Imobilizado	363.565	347.324	347.123	347.123
Partes Relacionadas	406.969	1.653.764	5.908.665	6.031.521
Clientes LP	-	-	1.720	1.720

83. O passivo apresenta rubricas com saldos negativos, indo contra as normas contábeis vigentes, sendo elas: Impostos e Taxas e Salários e Encargos Sociais.

84. Consequência do equívoco supracitado, o passivo tributário não foi verificado.

85. Como resultados, a Recuperanda apresenta lucros em todos os anos analisados tendo no último período pouco mais de R\$ 1 milhão (um milhão de reais) em lucros.

Balço Patrimonial em:	dez/15	dez/16	dez/17	fev/18
PASSIVO	3.822.547	4.667.184	9.611.889	9.970.492
Passivo Circulante	2.509.479	3.128.385	7.973.202	8.284.732
Fornecedores	352.825	389.593	346.027	618.126
Financiamentos	583.227	73.464	73.389	70.891
Salários e Encargos Sociais	-	9.344	12.971	3.836
Impostos e Taxas	31	4.396	25.918	58.241
Outras Obrigações	27.078	25.792	74.197	79.494
Partes Relacionadas	1.520.835	2.607.390	7.469.442	7.555.204
Provisões	25.483	18.407	23.093	23.093
Passivo Não Circulante	150.232	76.923	3.614	-
Financiamentos LP	150.232	76.923	3.614	-
Patrimônio Líquido	1.162.836	1.461.876	1.635.073	1.685.760
Capital Social	600.000	600.000	600.000	600.000
Lucros ou Prejuízos	562.836	861.876	1.035.073	1.085.760

72-891.1 MH/EK/FT/JP/OL

Brasil
Rua Major Quedinho, 111 - 18º andar
01050-030 - São Paulo
www.lasproconsultores.com.br
Fone: +55-11-3211-3010
Fax: +55-11-3255-3727

Itália
Edoardo Ricci Avvocati
Via Visconti di Modrone nº 8/10
20122 - Milão
www.edoardoricci.it
Fone: + 39-02 79 47 65
Fax: + 39-02 78 44 97

C. Demonstração do Resultado do Exercício

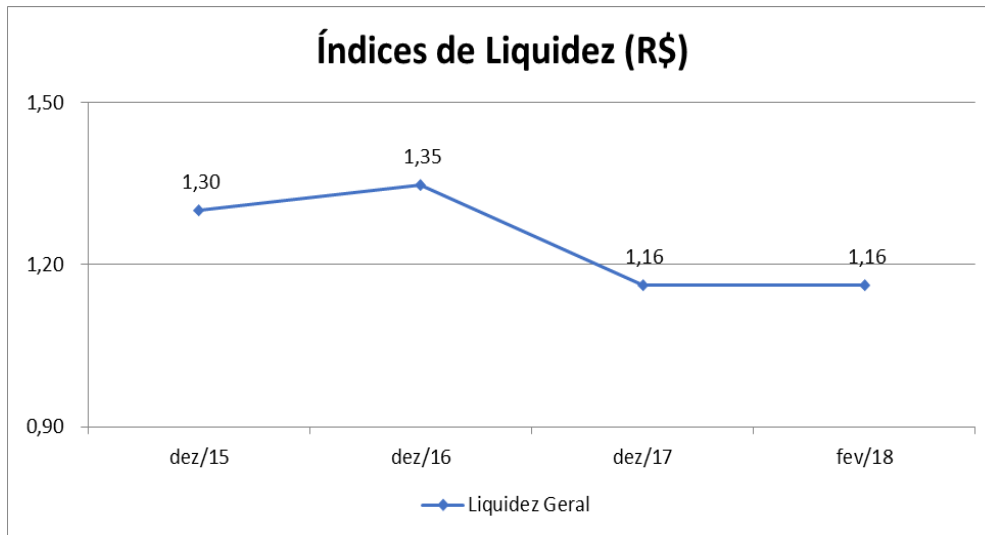
86. Nessa Recuperanda os resultados da variação da referida rubrica no Balanço Patrimonial estão de acordo com a Demonstração do Resultado do Exercício onde os lucros são vistos anualmente.

87. Destaca-se a pouca proporção entre o faturamento bruto e os impostos, os quais deveriam figurar na linha de Deduções da Receita.

Demonstração do Resultado em:	2015	2016	2017	2018
Receita Bruta de Vendas	12.692.531	11.969.388	8.823.908	579.632
(-) Deduções da Receita	- 2.889	- 186	- 13.599	-
Receita Líquida	12.689.642	11.969.202	8.810.309	579.632
(-) Custos	- 11.649.851	- 10.907.971	- 7.907.646	- 506.254
Resultado Bruto	1.039.791	1.061.231	902.663	73.379
Receitas/Despesas Operacionais	- 412.910	- 491.691	- 477.867	- 20.947
Outras Receitas/Despesas Operacionais	-	-	27.148	229
Resultado Financeiro	- 373.065	- 270.400	- 278.747	- 1.975
Resultado Antes do IR e CSLL	253.815	299.140	173.198	50.686
(-) Provisão para IR e CSLL	-	-	-	-
Resultado Líquido do Exercício	253.815	299.140	173.198	50.686

D. Índices de Liquidez

88. O índice de liquidez geral, que considera recursos e dívidas em curto e longo prazo, indica que há R\$ 1,16 (um real e dezesseis centavos) para cada real devido em 2017 e sem variação para 2018.



89. Quando verificados os recursos de curto prazo para liquidar as dívidas de curto prazo, verifica-se que ficam pendentes R\$ 4.7 milhões (quatro milhões e setecentos mil reais) para liquidar o passivo, sendo esse o Capital Circulante Líquido da Recuperanda.

E. Funcionários

90. De acordo com a documentação disponibilizada, há 2 (dois) colaboradores ativos na Recuperanda, mas no relatório de folha de pagamento foi apontado 4 (quatro) colaboradores. Devem as Recuperandas prestar esclarecimentos, uma vez que na diligência de constatação *in loco* e conforme informado pelo representante da Recuperanda, Sr. Bruno Botura, as atividades estavam paralisadas.

CAMPOFERT DE MIGUELÓPOLIS COMÉRCIO INDÚSTRIA EXPORTAÇÃO E IMPORTAÇÃO LTDA

A. Quadro de Credores da Recuperanda

91. Não foram listados credores nessa Recuperanda.

B. Balanço Patrimonial

92. Os prejuízos alcançados até 2016 foram “compensados” com as reservas de R\$ 5.3 milhões (cinco milhões e trezentos mil reais) além de serem utilizadas para aquisição de imobilizado.

93. Em fevereiro de 2018 foram contabilizados R\$ 15 milhões (quinze milhões de reais) em caixa e equivalentes de caixa tendo sua origem em dívidas com partes relacionadas. Montante semelhante foi verificado no extrato da conta corrente do banco Santander em 14 de fevereiro de 2018.

94. Em todo período analisado, apenas a Demonstração do Resultado do Exercício apresentou somente R\$ 370 mil (trezentos e setenta mil reais) em despesas no ano de 2017, a qual não foi transcrita.

Balanço Patrimonial em:	dez/15	dez/16	dez/17	fev/18
ATIVO	36.607	36.607	5.012.247	20.084.552
Ativo Circulante	36.607	36.607	-	15.072.305
Caixa e Equivalentes de Caixa	12.419	12.419	-	15.072.305
Tributos a Recuperar	24.187	24.187	-	-
Ativo Não Circulante	-	-	5.012.247	5.012.247
Imobilizado	-	-	5.012.247	5.012.247
PASSIVO	36.607	36.607	5.012.247	20.084.552
Passivo Circulante	1.077.753	1.077.753	- 716.591	14.355.714
Obrigações Fiscais a Recolher	9.184	9.184	-	-
Partes Relacionadas	1.068.569	1.068.569	- 716.591	14.355.714
Passivo Não Circulante	5.358	5.358	-	-
Parcelamento	5.358	5.358	-	-
Patrimônio Líquido	- 1.046.504	- 1.046.504	5.728.839	5.728.839
Capital Social	12.000	12.000	12.000	12.000
Reservas	-	-	5.342.993	5.342.993
Lucros ou Prejuízos	- 1.058.504	- 1.058.504	373.846	373.846

CAMPOFERT MINAS COMÉRCIO REPRESENTAÇÕES E TRANSPORTES LTDA

A. Quadro de Credores da Recuperanda

72-891.1 MH/EK/FT/JP/OL

Brasil
Rua Major Quedinho, 111 - 18º andar
01050-030 - São Paulo
www.lasproconsultores.com.br
Fone: +55-11-3211-3010
Fax: +55-11-3255-3727

Itália
Edoardo Ricci Avvocati
Via Visconti di Modrone n° 8/10
20122 - Milão
www.edoardoricci.it
Fone: + 39-02 79 47 65
Fax: + 39-02 78 44 97

95. Não foram listados credores nessa Recuperanda.

B. Balanço Patrimonial

96. Observamos a contabilização de Reservas sendo a contrapartida os Imobilizados da Recuperanda e a baixa de todos os ativos e passivos em 2017, ou seja, todas as contas a receber e a pagar, pendências com funcionários, todas as rubricas operacionais foram “zeradas”.

97. Em todo período analisado, apenas a Demonstração do Resultado do Exercício apresentou somente R\$ 766 mil (setecentos e sessenta e cinco mil reais) em despesas no ano de 2017, a qual não foi transcrita.

Balanço Patrimonial em:	dez/15	dez/16	dez/17	fev/18
ATIVO	3.716.236	3.716.236	10.015.069	10.015.069
Ativo Circulante	3.621.786	3.621.786	-	-
Caixa e Equivalentes de Caixa	1.346.779	1.346.779	-	-
Clientes	2.266.317	2.266.317	-	-
Estoques	1.803	1.803	-	-
Tributos a Recuperar	6.887	6.887	-	-
Ativo Não Circulante	94.450	94.450	10.015.069	10.015.069
Imobilizado	90.654	90.654	10.011.274	10.011.274
Investimentos	3.796	3.796	3.796	3.796

Balanço Patrimonial em:	dez/15	dez/16	dez/17	fev/18
PASSIVO	3.716.236	3.716.236	10.015.069	10.015.069
Passivo Circulante	827.877	827.877	-	-
Fornecedores	- 1.350	- 1.350	-	-
Empréstimos e Financiamentos	155.807	155.807	-	-
Salários e Encargos Sociais	974	974	-	-
Obrigações Fiscais a Recolher	117.245	117.245	-	-
Partes Relacionadas	555.200	555.200	-	-
Passivo Não Circulante	-	-	-	-
Patrimônio Líquido	2.888.359	2.888.359	10.015.069	10.015.069
Capital Social	75.000	75.000	75.000	75.000
Reservas	-	-	10.686.619	10.686.619
Lucros ou Prejuízos	2.813.359	2.813.359	- 746.550	- 746.550

72-891.1 MH/EK/FT/JP/OL

Brasil
Rua Major Quedinho, 111 - 18º andar
01050-030 - São Paulo
www.lasproconsultores.com.br
Fone: +55-11-3211-3010
Fax: +55-11-3255-3727

Itália
Edoardo Ricci Avvocati
Via Visconti di Modrone n° 8/10
20122 - Milão
www.edoardoricci.it
Fone: + 39-02 79 47 65
Fax: + 39-02 78 44 97

VILBER STEIN

A. Quadro de Credores da Recuperanda

98. O total dos credores desse Recuperando totaliza R\$ 2.006.085,91 (dois milhões, seis mil e oitenta e cinco reais e noventa e um centavos) estando somente na classe III, sendo os créditos os que seguem:

RAZÃO SOCIAL	VALOR
H COMMCOR DISTR. DE TÍTULOS E VALORES MOBILIARIOS LTDA	424.467,21
COOPERATIVA DE CREDITO CREDICITRUS	712.000,00
BANCO DO BRASIL SA	869.618,70

B. Situação Operacional

99. Apesar de ter inscrição de CNPJ, trata-se de produtor rural e as demonstrações que seguem devem refletir as atividades como tal, entretanto não há passivo contabilizado posterior a 2016, ficando a verificação limitada aos valores apresentados em caixa, que totalizam R\$ 700 mil (setecentos mil reais), imobilizado e estoques no valor de R\$ 778 mil (setecentos e setenta e oito mil reais).

Balanco Patrimonial em:	dez/15	dez/16	dez/17	fev/18
ATIVO	1.197.369	789.221	1.189.221	1.618.937
Ativo Circulante	350.000	322.327	510.000	700.000
Caixa e Equivalentes de Caixa	350.000	322.327	510.000	700.000
Ativo Não Circulante	847.369	466.894	679.221	918.937
Imobilizado	-	141.190	141.190	141.190
Estoques	847.369	325.705	538.032	777.747
PASSIVO	1.197.369	789.221	1.189.221	1.618.937
Passivo Circulante	871.664	-	-	-
Financiamentos	871.664	-	-	-
Patrimônio Líquido	325.705	789.221	1.189.221	1.618.937
Lucros ou Prejuízos	325.705	789.221	1.189.221	1.618.937

100. Como resultados, verificam-se lucros anuais em todos os anos analisados, os quais acumulados até 2018 totalizam R\$ 1.6 milhões (um milhão e seiscientos mil reais).

Demonstração do Resultado em:	2015	2016	2017	2018
Receita Bruta de Vendas	1.437.856	1.593.497	5.950.848	892.627
(-) Deduções da Receita	- 139	- 12.071	-	-
Receita Líquida	1.437.717	1.581.426	5.950.848	892.627
(-) Custos	- 1.032.620	- 1.032.620	- 3.086.076	- 462.911
Resultado Bruto	405.096	548.806	2.864.772	429.716
Resultado Antes do IR e CSLL	405.096	548.806	2.864.772	429.716
(-) Provisão para IR e CSLL	- 79.392	- 85.289	-	-
Resultado Líquido do Exercício	325.705	463.517	2.864.772	429.716

Fluxo de Caixa e Extratos Bancários

101. Os extratos bancários verificados apresentaram pagamentos de impostos e diversas transações, mas somente pela descrição, não foi possível identificar transações entre as Recuperandas.

102. O fluxo de caixa apresentado não segue uma estrutura contábil, se assemelhando a uma Demonstração de Resultado, não estando claro quanto pretende possuir de entradas e saída.

V. QUADRO DE CREDORES CONSOLIDADO

103. O quadro de credores, disponibilizado pelos representantes da Recuperanda totaliza R\$ 148.707.991,13 (cento e quarenta e oito milhões, setecentos e sete mil, novecentos e noventa e um reais e treze centavos) e US\$ 16.578.800,00 (dezesesseis milhões, quinhentos e setenta e oito mil e oitocentos dólares) segregados nas quatro classes e em sete Recuperandas como mostra o quadro abaixo:

LASPRO CONSULTORES

Recuperanda	Classe I	Classe II	Classe III	Classe III USD	Classe IV
CAMPOFERT COMÉR. INDÚS. EXPOR. E IMPOR. LTDA	450.221	22.769.132	106.972.023	16.578.800	72.586
CAMPOFERT COMÉR. E REPRE. DE PRODU. AGRÍ. LTDA.	97.539		14.279.108		148.439
CAMPOFERT DIESEL LTDA	29.783		353.360		1.846
CAMPOFERT ARMAZÉNS GERAIS LTDA	13.947		94.873		60.828
CAMPO NORTE ARMAZÉNS GERAIS LTDA			473.239		1.582
VILBER STEIN			2.006.086		
MANOEL DA CRUZ NETO			883.400		
Total Geral	591.491	22.769.132	125.062.088	16.578.800	285.280

104. Considerando a exclusão do Recuperando MANOEL DA CRUZ NETO, em razão da decisão de fls. 1.462/1.465, o montante total é de R\$ 147.824.591,13 (cento e quarenta e sete milhões, oitocentos e vinte quatro mil, quinhentos e noventa e um reais e treze centavos), representando pelo quadro abaixo:

Recuperanda	Classe I	Classe II	Classe III	Classe III USD	Classe IV
CAMPOFERT COMÉR. INDÚS. EXPOR. E IMPOR. LTDA	450.221	22.769.132	106.972.023	16.578.800	72.586
CAMPOFERT COMÉR. E REPRE. DE PRODU. AGRÍ. LTDA.	97.539		14.279.108		148.439
CAMPOFERT DIESEL LTDA	29.783		353.360		1.846
CAMPOFERT ARMAZÉNS GERAIS LTDA	13.947		94.873		60.828
CAMPO NORTE ARMAZÉNS GERAIS LTDA			473.239		1.582
VILBER STEIN			2.006.086		
Total Geral	591.491	22.769.132	124.178.688	16.578.800	285.280

105. Além dos credores de grãos, os quais foram apresentadas a quantidade de sacas devida que totaliza 226.634,17 sacas de grãos como milho, soja e sorgo.

Recuperanda	Quantidade de Sacas
<input checked="" type="checkbox"/> CAMPOFERT COMÉRCIO INDÚSTRIA EXPORTAÇÃO E IMPORTAÇÃO LTDA	220.648,37
MILHO	104.839,48
SOJA	94.102,78
SORGO	21.706,10
<input checked="" type="checkbox"/> CAMPO NORTE ARMAZÉNS GERAIS LTDA	5.985,80
MILHO	5.985,80
Total Geral	226.634,17

VI. DA CONSOLIDAÇÃO SUBSTANCIAL

106. Em cumprimento à r. decisão de deferimento da recuperação judicial, precisamente às fls. 1097, esta Administradora Judicial tece suas considerações no que diz respeito a possibilidade de consolidação substancial ou processual nesta casuística.

37

72-891.1 MH/EK/FT/JP/OL

Brasil
Rua Major Quedinho, 111 - 18º andar
01050-030 - São Paulo
www.lasproconsultores.com.br
Fone: +55-11-3211-3010
Fax: +55-11-3255-3727

Itália
Edoardo Ricci Avvocati
Via Visconti di Modrone n° 8/10
20122 - Milão
www.edoardoricci.it
Fone: + 39-02 79 47 65
Fax: + 39-02 78 44 97

107. Salienta-se que essa análise considera o quanto deliberado na decisão de fls. 1.462/1.465, a respeito da exclusão de MANOEL DA CRUZ NETO e LUIZ CLÁUDIO ASSONI do polo ativo desta ação.

108. Nesse sentido, opina-se que o processamento conjunto das partes que, **nesse momento processual**, integram o polo ativo desta recuperação judicial **deve ser mantido no formato substancial**, diante dos elementos fáticos extraídos dos autos e das diligências realizadas pela Administradora Judicial.

109. Do ponto de vista contábil-financeiro, a análise técnica acima desenvolvida concluiu pela existência de relevante relacionamento *intra* grupo.

110. Com efeito, na análise contábil da **CAMPOFERT COMÉRCIO INDÚSTRIA IMPORTAÇÃO E EXPORTAÇÃO LTDA**, consta que “Partes Relacionadas”, rubrica em que são contabilizados os valores investidos ou emprestados a empresas do grupo, é a mais representativa do ativo com 38% do seu total considerando fevereiro de 2018.

111. No mesmo sentido, na análise da **CAMPOFERT DE MIGUELÓPOLIS COMERCIO INSDUSTRIA EXPORTAÇÃO E IMPORTAÇÃO LTDA**, identificou-se que em fevereiro de 2018 foram contabilizados R\$ 15 milhões (quinze milhões de reais) em caixa e equivalentes de caixa tendo sua origem em dívidas com partes relacionadas. Montante semelhante foi verificado no extrato da conta corrente do banco Santander em 14 de fevereiro de 2018.

112. Esses fatos contábeis demonstram um liame econômico-operacional entre as empresas, informando que houve um relacionamento obrigacional necessário para a continuidade da atividade das empresas.

113. Afora os registros contábeis, a darem a demonstração probatória da existência do grupo econômico de fato, não se pode ignorar outros elementos fáticos-jurídicos diversos.

114. *In casu*, tem-se uma identidade de participações societárias do sócio Vilber Stein nas 07 (sete) pessoas jurídicas que postularam o pedido de recuperação judicial.

115. A sua majoritária presença societária nas pessoas jurídicas Recuperandas denota a significativa relevância de sua *persona* na condução e administração dos negócios do Grupo Campofert, presumindo-se nele o comando polarizado do grupo.

116. Por outro lado, o exercício da atividade rural, direta ou indireta, de todas as pessoas jurídicas e físicas também demonstra uma unidade de objeto social principal, com identidade de razões de crise econômica-financeira.

117. Esse aspecto reforça, igualmente, a existência de um grupo econômico focado em uma mesma atividade, sendo importante característica para a consolidação substancial.

118. Cumpre, ainda, destacar que as diligências realizadas pelos membros da Administradora Judicial constataram a centralização do comando de todo o grupo na unidade de Guaíra/SP, núcleo decisório do grupo, de onde emanam as decisões que afetam todas as empresas.

119. Destaque-se, ademais, que a presença de garantias cruzadas nas operações de crédito firmadas pelas Recuperandas, comprovadas pela documentação de fls. 906/1023, também são fatores a justificar a consolidação substancial.

120. Afinal, a execução de uma garantia afetaria diretamente o desempenho do grupo empresarial como um todo, caso não abrangidas pela proteção da recuperação judicial, especialmente o prazo de *stay period*, previsto no art. 6º, § 4º, da Lei 11.101/2005.

121. Portanto, os vínculos constatados entre as Requerentes demonstram uma homogeneidade empresarial, de maneira que uma separação causaria tumulto e prejuízo, tanto do ponto de vista processual, como econômico, prejudicando a própria continuidade da atividade empresarial de cada parte individualmente, caso tenham planos de recuperação judicial dissociados entre si.

122. Portanto, na opinião deste Administrador Judicial os elementos caracterizadores de formação de grupo econômico de fato estão suficientemente presentes no caso em exame, **de maneira que a consolidação substancial nesta recuperação judicial deve ser mantida**, salvo melhor juízo.

VII. DA CONCLUSÃO

123. Os números apresentados serão objeto de nova análise de acordo com a conclusão das conciliações contábeis que os representantes das Recuperandas informaram estar em andamento, bem como os documentos de avaliação dos ativos.

124. Conforme acima destacado, encontram-se presentes elementos caracterizadores de formação de grupo econômico de fato, **opinando esta Administradora Judicial pela manutenção da consolidação substancial.**

125. Nesse sentido, caso mantida a consolidação substancial, sendo as Recuperandas parte de um grupo econômico, a situação econômica seria melhor representada no caso de demonstrações contábeis consolidadas, opinando-se pela apresentação nesse formato.

LASPRO

CONSULTORES

126. Sendo o que havia a relatar e honrada com a nomeação, a Administradora Judicial permanece à disposição do Juízo, das Recuperandas, dos Credores e do Ministério Público para prestar os esclarecimentos necessários.

São Paulo, 08 de março de 2018.



LASPRO CONSULTORES LTDA.
Administradora Judicial
Oreste Nestor de Souza Laspro
OAB/SP nº 98.628