



98. Analisador unidade Gehaka

MARGARINA



99. Medidor de vazão tipo rotâmetro Omel



100. Sistema eletrônico de pesagem Toledo



101. Datador de embalagem Videojet



102. Motor elétrico WEG 10CV

lacada 16




103. Datador de embalagem Videojet



104. Aplicadora de fita adesiva Cyclop



105. Seladora shirink Supracil



106. Esteira transportadora plana Maddza



107. Datador ink jet Embramak



108. Lavador de botas quatro pessoas Frinox

Caracador 17




109. Lavador de botas uma pessoa Frinox



110. Máquina seladora shirink Tectape




111. Camisas do Perfector Gestemberg



112. Kit sistema eletrônico pesagem Toledo



113. Interface IHM Allen Bradley




114. Controlador de velocidade Schneider

Este documento foi protocolado em 12/04/2016 às 11:30, por SAJ - Administrador, é cópia do original assinado digitalmente por Tribunal de Justiça Sao Paulo e RICARDO HASSON SAYEG. Para conferir o original, acesse o site <https://esaj.tjsp.jus.br/esaj>, informe o processo 1068373-38.2015.8.26.0100 e código 1CE4A7A.


ruador




115. Controladores de velocidade Schneider




116. Placa de comunicação Schneider (interno)




117. Esteira transportadora plana Maddza



118. Esteira transportadora plana Maddza




119. Ar condicionado Splitter



120. Aplicadora de fita adesiva Cyclop

Carvalho




121. Impressora ink jet Embramak



122. Sistema de pesagem automática Toledo



123. Rosqueador tampa PET Wymatech



124. Porta pantográfica Famasa



125. Motor WEG 30 CV



126. Motor WEG 20 CV




127. Ar condicionado Rheem



128. Batedeira planetária Braesi



129. Transpaleteiras Novak



130. Empilhadeira 6FG25 Toyota



131. Empilhadeira 6FG25 Toyota

Este documento foi protocolado em 12/04/2016 às 11:30, por SAJ - Administrador, é cópia do original assinado digitalmente por Tribunal de Justiça Sao Paulo e RICARDO HASSON SAYEG. Para conferir o original, acesse o site <https://esaj.tjsp.jus.br/esaj>, informe o processo 1068373-38.2015.8.26.0100 e código 1CE4A7A.


lauda



132. Empilhadeira 6FG18 Toyota



133. Envolvedora de stretch Cyklop




134. Balança digital semi analítica Gehaka



135. Balança digital semi analítica



136. Ar condicionado Split Midea



137. Balança digital semi analítica Urano

Este documento foi protocolado em 12/04/2016 às 11:30, por SAJ - Administrador, é cópia do original assinado digitalmente por Tribunal de Justiça Sao Paulo e RICARDO HASSON SAYEG. Para conferir o original, acesse o site <https://esaj.tjsp.jus.br/esaj>, informe o processo 1068373-38.2015.8.26.0100 e código 1CE4A7A.

Carvalho

Pátio



138. Trator Valmet



139. Roçadeiras Stihl



140. Caminhão tanque Mercedes Bens



141. Trator Massey Ferguson



142.



143. Radio de comunicação Motorola

Luciano





Rádios de comunicação Motorola [Segurança]

REFEITÓRIO



Lucas



Este documento foi protocolado em 12/04/2016 às 11:30, por SAJ - Administrador, é cópia do original assinado digitalmente por Tribunal de Justiça Sao Paulo e RICARDO HASSON SAYEG. Para conferir o original, acesse o site <https://esaj.tjsp.jus.br/esaj>, informe o processo 1068373-38.2015.8.26.0100 e código 1CE4A7A.

Carador




SETORES DIVERSOS




179. Bomba de engrenagem FB Bombas



180. Bomba centrífuga Megablok KSB




181. Bomba de engrenagem FB Bombas




182. Compressor de ar parafuso Metalplan


lacada




183. Detector de gases Scyth Safety



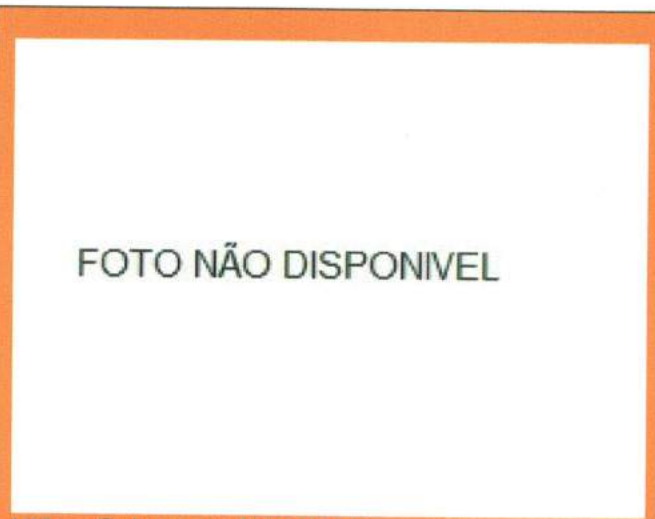
184. Manômetro digital Zurich




185. Bomba hidráulica Magral



186. Engraxadeira Bozza



187. Caixa para ferramenta



188. Radio de comunicação Motorola


Carvalho



189. Trena de profundidade Starrett



190. Câmeras CCD (30)




191. HD Hitachi



192. Condutivímetro Digicom

Cacador



CVM
ENGENHARIA

Soluções de Engenharia Industrial

APRESENTAÇÃO



Fone: 43 3423.5011
9929-9985 / 9914-4367

A CM Engenharia iniciou seus trabalhos a partir da vontade e da experiência de seus dois sócios, que por mais 30 anos atuaram em projetos industriais para empresas de grande relevância como Zillo, Ceval, Bunge, Imcopa, Agrenco, Kowalski, Louis Dreyfus, Sina, Correcta e outras.

Toda esta experiência adquirida credenciou a CM para oferecer ao mercado soluções de engenharia, da conceitual/básica até a mais detalhada, e serviços de consultoria, gerenciamento, coordenação, diligenciamento, inspeção e “start up”, atendendo as necessidades específicas e as peculiaridades de cada cliente.

A atualização tecnológica e de gestão fazem parte de nossa missão e visa atender as crescentes exigências do mercado: planejamento adequado, organização, qualidade, prazo e controle de custos.

Parque industrial do Jaguaré/SP. Bunge Alimentos



ÁREA DE ATUAÇÃO




Fone: 43 3423.5011
9929-9985 / 9914-4367

Atuação no segmento de processamento de oleaginosas e óleos vegetais, em áreas como extração, lecitina, refino e biodiesel.

Orientamos projetos de fabricas ou executamos “up grades” nas já em operação. Orientamos e coordenamos o aumento de capacidades e remodelações em indústrias processadoras de grãos, notadamente para se atingir custos de produção compatíveis com o mercado.

Executamos automação parcial ou total, contribuindo para o aumento da vida útil de cada equipamento.

Planta de extração em Caarapó/MS. Agreenco Bioenergia.



SOLUÇÕES

Especializada na identificação das causas e resolução de problemas de processos, estudar e coordenar a implantação de novas tecnologias, revisar procedimentos, com o objetivo de otimizá-los e trabalhos assemelhados.



- Estudos de viabilidade técnica e econômica.
- Gerenciamento de obras Industriais.
- Projeto completo de indústrias processadoras de grãos e derivados.
- Projeto completo de plantas de refino de óleos vegetais.
- Gerenciamento e diligenciamento na montagem de plantas industriais e caldeiras.
- Otimização de processos e energia.
- “Desgargalamto” de unidades existentes (ampliação de capacidade).
- “Revamping” industrial (modernização).
- “Troubleshooting” (análise e solução de problemas).
- **Avaliação de ativos industriais.**
- Implantação de programa de gestão de manutenção.
- Treinamento técnico do pessoal de operação.

Em conjunto com suas parceiras, a CM ENGENHARIA LTDA, elabora projetos executivos de plantas industriais nas áreas mecânica/tubulação, elétrica, instrumentação e civil.



Fone: 43 3423.5011
9929-9985 / 9914-4367

SOLUÇÕES



Fone: 43 3423.5011
9929-9985 / 9914-4367

PRINCIPAIS PROJETOS




Fone: 43 3423.5011
9929-9985 / 9914-4367

- **Agrenco Caarapó/MS e Alto Araguaia/MT:** Participação do projeto e gerenciamento da implantação das duas Unidades Industriais compreendendo, Preparação/Extração, Refinaria, Biodiesel, Caldeira, Cogeração, ETA, ETE e parque de tanques.
- **Kowalski Apucarana/PR:** Elaboração de Estudo de Viabilidade Técnico e Econômico, Projeto Básico/Detailado e gerenciamento da obra de ampliação e otimização de uma planta de extração de óleo de milho de 280 ton/d para 400 ton/d.
- **Louis Dreyfus Jataí/GO:** Revamping, otimização e ampliação de capacidade de uma planta de neutralização e de branqueamento.



Parque Industrial da Agrencia de Caarapó/MS





- **Correcta/MS:** Revamping, otimização e ampliação de capacidade de uma planta de Crushing (500 ton/d para 800 ton/d).
- **Biopar/PR:** Avaliação de ativo e atualização de preços de mercado e “revamping” para modernização de uma planta de extração, com estudo de viabilidade técnica e econômica.
- **Cooperativa LAR/PR:** Avaliação de ativos e atualização de preços de mercado de uma unidade industrial do segmento de óleos vegetais para estabelecer diretrizes de negociação do cliente.





Fone: 43 3423.5011
9929-9985 / 9914-4367



PRINCIPAIS PROJETOS





Fone: 43 3423.5011
9929-9985 / 9914-4367


PRINCIPAIS PROJETOS





Fone: 43 3423.5011
9929-9985 / 9914-4367




PRINCIPAIS PROJETOS





Fone: 43 3423.5011
9929-9985 / 9914-4367

PRINCIPAIS PROJETOS



EMPRESAS PARCEIRAS



Fone: 43 3423.5011
9929-9985 / 9914-4367

Temos uma aliança estratégica com empresas parceiras, cujo objetivo é fornecer produtos, equipamentos e serviços voltados para as mais diversas soluções industriais.

Nosso expertise soma cerca de 30 anos de atuação no mercado industrial de pequeno, médio e grande porte, através de profissionais com vasta experiência multidisciplinar e eclética nos diversos segmentos da engenharia, como alimentício, agroindustrial e outros.

Nossos dirigentes são profissionais de alto nível, que em razão disto garantem atendimento de elevada qualidade e a certeza de que as soluções aprovadas serão as mais adequadas, corretas e econômicas para as necessidades dos nossos clientes.

A CM Engenharia e seus parceiros têm a solução adequada para os problemas de seus clientes.

SOLUÇÕES PRÓPRIAS E DESENVOLVIDAS COM PARCEIROS:

PESQUISA E DESENVOLVIMENTO

Pesquisa com Energia Eletromagnética aplicada à cadeia de óleos vegetais e Extração Alcoólica .

MONTAGENS ELETROMECAÑICAS

Tubulações, Máquinas e Aparelhos Linhas e Sistemas Industriais Termodinâmica Industrial Automação Industrial

MANUTENÇÃO INDUSTRIAL

Corretiva - Preventiva - Preditiva Serviços Técnicos Especializados Mão de Obra qualificada

EQUIPAMENTOS INDUSTRIAIS

Fornecimento de projeto de equipamentos Projetos Especiais

COMO ATUAMOS




Fone: 43 3423.5011
9929-9985 / 9914-4367

Temos como diferencial, a experiência adquirida no chão de fábrica, ao longo de nossas vidas profissionais em grandes corporações, onde se primam por resultados. Em nossos projetos, damos enfoque especial aos custos industriais, rendimentos, eficiências, paradas de produção, qualidade e principalmente na gestão de pessoas e resultados, com o objetivo de obter maior lucratividade e competitividade.

Possibilitamos aos nossos clientes diferenciais de redução de custo na implantação de novos projetos ou ampliações e melhorias de instalações, através do desenvolvimento de soluções dedicadas e específicas para as suas necessidades, buscando as melhores alternativas de cada fornecedor e fazendo a integração do projeto. A execução mediante especificação e o gerenciamento da obra, pode proporcionar uma economia direta de até 20%, através da contratação direta de serviços técnicos de engenharia de projetos, obras de montagem industrial, serviços de manutenção, e fabricação sob encomenda de equipamentos industriais.

Nosso objetivo é maximizar os ganhos e minimizar as perdas nos processos industriais de nossos clientes.



DIFERENCIAIS



Fone: 43 3423.5011
9929-9985 / 9914-4367

A CM Engenharia tem a solução completa para o seu projeto, fornecendo todo o suporte necessário do início ao término do projeto. Nós cuidamos desde o planejamento da obra, do gerenciamento da implementação do projeto, do start up e assistência pós largada.

CONTATO



Fone: 43 3423.5011
9929-9985 / 9914-4367

Wanderlei Caçador

wanderleicacador@hotmail.com

cel.: (43) 9929-9985

Mauro Marocolo

bdm.marocolo@uol.com.br

cel.: (43) 9914-4567

CM Engenharia Ltda.


Rua Clóvis da Fonseca, 99 – Centro

Apucarana – Paraná - Fone: (43) 3423 5011





Rua: Clóvis da Fonseca - n° 99 – Centro
CEP: 86800-110 – Apucarana – PR
CNPJ- 09-032-056/0001-00
Fone: 043 – 3423-5011



SINA INDÚSTRIA DE ALIMENTOS LTDA.

BAURU - SP

LAUDO DE AVALIAÇÃO – BAU-0002/09-00

Setembro - 2015

CM ENGENHARIA

ÍNDICE

1.	SUMÁRIO EXECUTIVO.....	2
2.	INTRODUÇÃO.....	2
3.	PRINCÍPIOS E RESSALVAS.....	3
4.	LIMITAÇÕES DE RESPONSABILIDADE.....	5
5.	METODOLOGIA DE AVALIAÇÃO.....	5
6.	CÁLCULO DO VALOR DAS MÁQUINAS E EQUIPAMENTOS.....	6
7.	CONCEITUAÇÃO.....	6
8.	INSPEÇÃO DE MAQUINAS, EQUIPAMENTOS E INSTALAÇÕES.....	7
9.	CRITERIOS GERAIS DE AVALIAÇÃO.....	8
10.	CRITÉRIOS DE AVALIAÇÃO E ESCOPO.....	8
11.	CONSIDERAÇÕES FINAIS.....	9
12.	RESUMO DOS VALORES.....	9
13.	CRITÉRIOS ADOTADOS PARA AVALIAÇÃO.....	9
14.	GLOSSÁRIO.....	10
15.	DESCRIÇÃO DOS BENS PATRIMONIAIS E VALORES (ANEXO-1).....	15
16.	FOTOS DOS BENS PATRIMONIAIS (ANEXO-2).....	15
17.	APRESENTAÇÃO DA EMPRESA CM ENGENHARIA (ANEXO-3).....	15

CM ENGENHARIA

1. SUMÁRIO EXECUTIVO

LAURO: PIR-0001/09-00 – AVALIAÇÃO DOS ATIVOS TANGÍVEIS

DATA BASE: 29 de Setembro de 2015

SOLICITANTE: **Fernando Ferreira Barbosa**, brasileiro naturalizado, industrial, residente e domiciliado na cidade de Presidente Prudente, Estado de São Paulo, na Rua Dom Pedro I, nº 162, portador do documento de identidade RG nº 30.065.039-5, emitido pela SSP/SP, e inscrito no CPF sob nº 219.272.498-56.

PROPRIETÁRIO: **SINA INDUTRIA DE ALIMENTOS LTDA**, Sociedade anônima, com sede na rua Felicissimo Antônio Pereira, nº1187 – Vila Independência, Bauru – São Paulo, inscrita no CNPJ sob o nº 10.156.658/0002-21, doravante denominada **SINA**.

OBJETIVO: O objetivo do presente trabalho é a determinação do justo, real e atual valor de todos os bens físicos: máquinas, equipamentos industriais, ferramental, equipamentos de informática e veículos, de propriedade da **SINA**.

A empresa, **CAÇADOR E MAROCOLO LTDA** doravante denominada **CM ENGENHARIA**, com sede na Rua Clovis da Fonseca, 99, na Cidade do Apucarana, no Estado do Paraná, inscrita no CNPJ/MF 09.032.056/0001-00, foi contratada por **Fernando Ferreira Barbosa** para realizar a avaliação na data base deste laudo das seguintes contas patrimoniais do ativo imobilizado: máquinas e equipamentos e construções e benfeitorias.

Os procedimentos técnicos empregados no presente Parecer Técnico estão de acordo com os critérios estabelecidos pelas **Normas de Avaliação NBR 14653-1: 2001 e NBR 14653-5: 2002 da ABNT - Associação Brasileira de Normas Técnicas** e os cálculos avaliatórios para determinação do valor foram elaborados com base no método evolutivo (métodos comparativo direto de dados de mercado e do custo de reposição por novo) para máquinas e equipamentos.

2. INTRODUÇÃO

A Empresa **CAÇADOR E MAROCOLO LTDA** doravante denominada **CM ENGENHARIA**, com sede na Rua Clovis da Fonseca nº 99, na Cidade Apucarana, no Estado

CM ENGENHARIA

do Paraná, inscrita no CNPJ 09.032.056/0001-00, foi contratada para realizar o presente relatório, com as seguintes considerações:

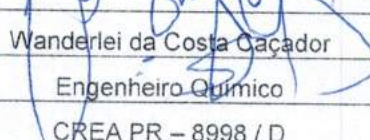

- Os bens avaliando foi considerado livre e desembaraçado de ônus ou responsabilidades de qualquer natureza, foro ou pensão, inclusive hipoteca;
- A vistoria foi realizada em setembro de 2015;
- Na data base da avaliação a cotação do dólar comercial norte-americano com relação ao real era de:

US\$ 1.00 = R\$ 4,08	Data: 29/09/2015
----------------------	------------------

Na elaboração deste trabalho foram utilizados dados e informações fornecidos por terceiros, na forma de documentos e entrevistas verbais com o cliente. As estimativas utilizadas neste processo estão baseadas nos documentos e informações, os quais incluem, entre outros, os seguintes:

- Inventário dos bens patrimoniais da empresa na data base;
- Bancos de dados dos arquivos XML da SINA.

A equipe da **CM ENGENHARIA** responsável pela realização deste trabalho é constituída pelos seguintes profissionais:

 Wanderlei da Costa Caçador	 Mauro Alberto Marocolo
Engenheiro Químico	Administrador de Empresa
CREA PR – 8998 / D	

3. PRINCÍPIOS E RESSALVAS

O presente relatório obedece criteriosamente os princípios fundamentais descritos a seguir.

- O presente Laudo atende as especificações e critérios estabelecidos pelas normas da Associação Brasileira de Normas Técnicas (ABNT).
- Os consultores e avaliadores não tem inclinação pessoal em relação à matéria envolvida neste relatório e tampouco dela auferem qualquer vantagem.
- Os honorários profissionais da **CM ENGENHARIA** não estão, de forma alguma, sujeitos às

CM ENGENHARIA

conclusões deste relatório.

- O relatório foi elaborado pela **CM ENGENHARIA** e ninguém a não serem os seus próprios consultores preparou as análises e respectivas conclusões.
- No presente relatório assumem-se como corretas as informações recebidas de terceiros, sendo que as fontes das mesmas estão contidas no referido relatório.
- No melhor conhecimento e crédito dos consultores, as análises, opiniões e conclusões expressas no presente relatório, são baseadas em dados, diligências, pesquisas e levantamentos verdadeiros e corretos.
- O relatório apresenta todas as condições limitativas impostas pelas metodologias adotadas, que afetam as análises, opiniões e conclusões contidas nos mesmos.
- A **CM ENGENHARIA** assume totais responsabilidades sobre o material de Engenharia, das avaliações incluídas as implícitas, para o exercício de suas honrosas funções, precipuamente estabelecidas em leis, códigos ou regulamentos próprios.
- Para efeito de projeção partimos do pressuposto da inexistência de ônus ou gravames de qualquer natureza, judicial ou extrajudicial, atingindo o ativo objeto do trabalho em questão, que não os listados no presente relatório.
- A **CM ENGENHARIA** declara que não tem quaisquer interesses diretos ou indiretos na **SINA** ou seus respectivos controladores, não havendo qualquer circunstância relevante que possa caracterizar conflito ou comunhão de interesse, potencial ou atual, para a emissão deste Laudo de Avaliação.
- No curso de nosso trabalho, os controladores e administradores da **SINA** não direcionaram, limitaram, dificultaram ou praticaram quaisquer atos que tenham ou possam ter comprometido o acesso, a utilização ou o conhecimento de informações, bens, documentos ou metodologias de trabalho relevantes para a qualidade de nossas conclusões.
- O Laudo foi elaborado com a estrita observância dos postulados constantes dos Códigos de Ética Profissional do CONFEA - Conselho Federal de Engenharia, Arquitetura e Agronomia e do

CM ENGENHARIA

Instituto de Engenharia Legal.

4. LIMITAÇÕES DE RESPONSABILIDADE

- Para elaboração deste relatório a **CM ENGENHARIA** utilizou informações e dados de históricos auditados por terceiros ou não auditados e dados projetados não auditados, fornecidos por escrito ou verbalmente pela administração da empresa ou obtidos das fontes mencionadas. Sendo assim, a **CM ENGENHARIA** assumiu como verdadeiros os dados e informações obtidos para este relatório e não tem qualquer responsabilidade com relação a sua veracidade.
- O escopo deste trabalho não incluiu auditoria das demonstrações financeiras ou revisão dos trabalhos realizados por seus auditores.
- Nosso trabalho foi desenvolvido unicamente para o uso do solicitante, visando ao objetivo já descrito. Portanto, este relatório não deverá ser publicado, circulado, reproduzido, divulgado ou utilizado para outra finalidade que não a já mencionada, sem aprovação prévia e por escrito da **CM ENGENHARIA**.
- Não nos responsabilizamos por perdas ocasionais ao solicitante a seus proprietários, diretores, credores ou a outras partes como consequência da utilização dos dados e informações fornecidas pela empresa e constante neste relatório.
- As análises e as conclusões contidas neste relatório baseiam-se em diversas premissas, realizadas na presente data, de projeções operacionais futuras, tais como: valores praticados pelo mercado, preços de venda, volumes, participações de mercado, receitas, impostos, investimentos, margem operacionais e etc. Assim, os resultados futuros podem vir a ser diferentes de qualquer previsão ou estimativa contida neste relatório.

5. METODOLOGIA DE AVALIAÇÃO

Precedendo o laudo propriamente dito, convém, para melhor apreciar os valores que dele constam descrever e expor os critérios, metodologia, nomenclatura, conceitos e fórmulas utilizadas na elaboração do mesmo.

CM ENGENHARIA

A metodologia geral empregada na avaliação do ativo fixo baseia-se nas normas e publicações do Instituto Brasileiro de Avaliações e Perícias de Engenharia IBAPE, da associação Brasileira de Normas Técnicas ABNT e da Comissão de Valores Mobiliários CVM.

Além destas normas, o laudo é respaldado em metodologia própria, praticada pela CM ENGENHARIA, baseada em princípios amplamente aceitos.

6. CÁLCULO DO VALOR DAS MÁQUINAS E EQUIPAMENTOS

Este método consiste na obtenção do valor de uma máquina e/ou equipamento novo, igual ou similar, através de pesquisa de mercado junto aos fabricantes, fornecedores e/ou representantes, acrescido, quando for o caso, das despesas de montagem, instalação e transporte, complementando o estudo com a aplicação de percentuais corretivos em função da idade aparente dos bens em análise, estado de conservação, qualidade de manutenção empregada e vida útil remanescente, elementos disponíveis na literatura técnica sobre o assunto.

O valor atual do bem será obtido através do "método Cole" da aplicação da fórmula elaborada pelo Eng. Hélio Roberto Ribeiro de Caires, publicada em seu livro "Novos Tratamentos Matemáticos em Temas de Engenharia de Avaliações", em função dos seguintes elementos:

- Valor de reposição;
- Idade aparente;
- Coeficiente de manutenção;
- Coeficiente de trabalho;
- Vida útil.

7. CONCEITUAÇÃO

Ajustar a valor presente é uma operação técnica que requer conhecimento teórico e vivência profissional. Como esta atividade nada mais é que a medição de uma magnitude econômica deverá necessariamente ser embasada por uma metodologia tal que, mesmo de forma subjetiva, indique um caminho lógico e mantenha um comportamento racional que se reflita na maior aproximação possível do valor de mercado, mesmo que consideremos os eventuais erros que a falibilidade humana admite cometer dentro de uma razoável faixa de tolerância.

Sendo assim o que se espera é que em caso de bens similares transacionados numa mesma época e num sistema de livre concorrência, por certo a cada transação corresponderá um valor específico. Entretanto, se as negociações obedecem à uma metodologia objetiva, certamente as diversas transações apresentarão valores próximos.

CM ENGENHARIA

O valor atribuído pode ser definido como o preço que o bem avaliado poderia alcançar quando colocado à venda, em prazo razoável, com o vendedor desejando, embora não estando obrigado a vendê-lo e o comprador adquirindo-o com total conhecimento dos usos e finalidades para os quais o bem poderá ser destinado, sem, contudo, estar obrigado a realizar a compra. Em suma, valor de mercado é o resultado de uma negociação à vista, e definido pelo IBEPE – Instituto Brasileiro de Perícia de Engenharia, como:

“O valor pelo qual se realiza uma compra e venda entre partes desejosas, mas não obrigadas à transação, ambas perfeitamente conhecedoras do bem e do mercado e admitindo prazo razoável para que se encontrem”.

8. INSPEÇÃO DE MAQUINAS, EQUIPAMENTOS E INSTALAÇÕES.

Após o reconhecimento das áreas que compõem a empresa por meio de layout e fluxograma de produção utilizado pela mesma, as inspeções dos equipamentos são realizadas “in loco” verificando-se os seguintes itens:

- Existência do bem patrimonial, dentro da descrição e características técnicas específica;
- Estado de conservação;
- Condições de manutenção;
- Condições de operação;

Todo bem patrimonial é inspecionado individualmente e são considerados todos os elementos necessários à sua operação, como integrados ao mesmo. É o caso de painéis, motores, instrumentos, etc. desde que estejam ligados diretamente ao bem.

Equipamentos ou materiais de difícil identificação devido à dificuldade de acesso ou processo operacional, tais como pequenas válvulas, reles, fiação, componentes interno de um maquina, etc., são considerados inspecionados dentro da mesma vistoria da área a que pertencem. Neste caso, a existência dos mesmos é verificada através de informações ou pela constatação de sua falta prejudicaria o desempenho do conjunto.

Nas avaliações previstas pela Lei 11.638/07, os bens patrimoniais que estão em vias de serem desativados do processo produtivo, não são incorporados em nosso laudo de avaliação, pois os mesmo já não estão em condições de gerar recursos econômicos para a empresa.

De posse das informações obtidas junto aos departamentos de manutenção, operação e durante a inspeção, dos equipamentos, é possível a elaboração do relatório de inspeção, dentro do qual os itens de manutenção preventiva e corretiva, estados de conservação e operacional são classificados nos níveis: ótimo, bom, regular, ruim e péssimo.

CM ENGENHARIA

9. CRITERIOS GERAIS DE AVALIAÇÃO

BASE DE INFORMAÇÕES

Foram utilizadas, como base de informações contábeis da **SINA**, na data-base de 12 de setembro de 2015.

O trabalho também se baseou em entrevistas com a Administração e em dados gerenciais, informações adicionais, escritas ou verbais, fornecidas pela **SINA**, notas fiscais colocados à disposição.

Ressaltamos que esse trabalho não se constitui em uma auditoria das demonstrações contábeis utilizadas nem quaisquer outras informações contidas neste relatório e, portanto, não deverá ser interpretado como tal.

Também, não podemos garantir como não podem garantir os Administradores da **SINA**, que os resultados serão realizados efetivamente conforme projetados, em razão de diversos fatores exógenos conjunturais e operacionais.

Ressaltamos, ainda, que essa avaliação não reflete necessariamente eventos ocorridos entre a data-base e a data de emissão deste laudo. Eventuais acontecimentos relevantes que tenham ocorrido nesse período e que não tenham sido levados ao conhecimento da **CM ENGENHARIA** podem afetar o valor obtido para a Companhia.

A **CM ENGENHARIA** não foi incumbida de atualizar este relatório após a data de sua emissão.

Até a data de emissão deste laudo, a **CM ENGENHARIA** desconhece qualquer evento que possa alterar substancialmente o resultado desta avaliação.

10. CRITÉRIOS DE AVALIAÇÃO E ESCOPO

• O critério de avaliação dos bens imobilizado ajustado a valor de mercado foi aplicado para o cálculo do valor de mercado dos bens imobilizado da **SINA**, considerando em suas demonstrações contábeis de 29 de setembro de 2015.

• Resumidamente, foram adotados os seguintes procedimentos para aplicação dessa

CM ENGENHARIA

metodologia:

- Leitura e análise das notas fiscais da **SINA**;
- Análises das Notas Fiscais arquivadas na contabilidade da **SINA**, visando a identificar os itens suscetíveis a ajustes, bem como o cálculo de seus prováveis valores de mercado;
- Ajuste do ativo imobilizado;
- Cálculo do valor de mercado dos Bens imobilizado da **SINA**.
- Ressaltamos que não foi objeto desse trabalho a identificação e avaliação de eventuais bens Imobilizados não registrados ou não revelados pela Administração da Empresa.
- Os procedimentos aplicados para o ajuste dos bens sujeitos à avaliação a preço de mercado estão descritos a seguir.

11. CONSIDERAÇÕES FINAIS

Conforme vistoria realizada "In loco", verificou-se que os bens encontram-se em bom estado de conservação e funcionamento podendo ser facilmente comercializados em empresas dos mesmos segmentos. A vida útil remanescente de cada bem foi calculada a partir da idade aparente dos mesmos conforme mostra o relatório do laudo.

12. RESUMO DOS VALORES

CONTA	VALORES EM USO (R\$)	VALOR DE MERCADO (R\$)
Maquinas e equipamentos	R\$ 29.566.323,01	R\$ 17.422.704,17
Veículos leves e pesados	R\$ 940.590,00	R\$ 355.028,43
Total Geral	R\$ 30.506.913,01	R\$ 17.777.732,60

13. CRITÉRIOS ADOTADOS PARA AVALIAÇÃO

VALOR EM USO

É o preço de um bem como parte integrante de uma empresa em marcha, considerando sua vida útil remanescente, mercado e seu valor de reposição, no estado em que encontra.

CM ENGENHARIA

VALOR DE MERCADO

É o preço provável que o proprietário industrial de um bem isolado obteria no mercado para sua venda no estado e local em que se encontra.

14. GLOSSÁRIO

Abordagem da renda - método de avaliação pela conversão a valor presente de benefícios econômicos esperados.

Abordagem de ativos - método de avaliação onde todos os ativos e passivos (incluindo os não contabilizados) tem seu valor ajustado aos seus valores de mercado.

Abordagem de mercado - método de avaliação onde são adotados múltiplos derivados de preço de vendas de bens similares.

Área útil - área utilizável do imóvel, medida pela face interna das paredes que o limitam.

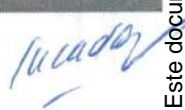
Área privativa - área útil acrescida de elementos construtivos (tais como paredes, pilares, etc.) e hall de elevadores (em casos particulares).

Área equivalente de construção - área construída sobre a qual, é aplicada a equivalência de custo unitário de construção correspondente, de acordo com os postulados da NB-140 da ABNT.

Área homogeneizada - área útil, privativa ou construída com tratamentos matemáticos, para fins de avaliação, segundo critérios fixados pela CM ENGENHARIA, baseado no mercado imobiliário.

Ativos tangíveis - ativos físicos tais como terrenos, construções, máquinas e equipamentos, móveis e utensílios, etc.

Ativos intangíveis - ativos não físicos tais como, marcas, patentes, direitos, contratos, segredo industrial que garantem direitos e valor ao seu proprietário.



CM ENGENHARIA

Ativos operacionais - bens fundamentais ao funcionamento da empresa.

Ativos não operacionais - são aqueles ativos que não estão ligados diretamente às atividades de operação da empresa (podem ou não gerar receitas) e que podem ser alienados sem prejuízo do seu funcionamento.

Avaliação - ato ou processo de determinar o valor de uma empresa, participação acionária ou outro ativo.

Benefícios econômicos - benefícios tais como receitas, lucro líquido, fluxo de caixa líquido, etc.

Beta - medida de risco sistemático de uma ação; tendência do preço de determinada ação a estar correlacionado com mudanças em determinado índice.

Beta alavancado – valor de beta refletindo o endividamento na estrutura de capital.

Capm - Capital Asset Pricing Model, modelo no qual o custo de capital para qualquer ação ou lote de ações equivale à taxa livre de risco acrescida de prêmio de risco proporcionado pelo risco sistemático da ação ou lote de ações em estudo.

Capital investido – somatório de capital próprio e de terceiros investidos numa empresa. O capital de terceiros geralmente está relacionado a dívidas com juros (curto e longo prazo) devendo ser especificada dentro do contexto da avaliação.

Capitalização - conversão de um período simples de benefícios econômicos em valor.

Controle - poder de direcionar a gestão estratégica, política e administrativa de uma empresa.

Custo de capital - taxa de retorno esperada e requerida pelo mercado como atrativa de fundos para determinado investimento.

CM ENGENHARIA

Data base – data específica (dia, mês e ano) de aplicação do valor da avaliação.

Data de emissão – data de encerramento do laudo de avaliação, quando as conclusões da avaliação são transmitidas ao cliente.

Desconto por falta de controle - valor ou percentual deduzido do valor pró-rata de 100% do valor de uma empresa, que reflete a ausência de parte ou da totalidade de controle.

Desconto por falta de liquidez - valor ou percentual deduzido do valor pró-rata de 100% do valor de uma empresa, que reflete a ausência de liquidez.

Documentação de suporte - taxa de desconto é uma taxa de retorno utilizada para converter em valor presente uma quantia monetária pagável ou recebível no futuro.

Ebtida – Do inglês Earnings Before Interest, Taxes, Depreciation and Amortization, que significa Lucros Antes de Juros, Impostos, depreciação e Amortização.

Empresa - entidade comercial, industrial, prestadora de serviços ou de investimento detentora de atividade econômica.

Estrutura de capital - composição do capital investido de uma empresa entre capital próprio (patrimônio) e capital de terceiros (endividamento).

Fluxo de caixa - caixa gerado por um ativo, grupo de ativos ou empresa, durante determinado período de tempo. Geralmente o termo é complementado por uma qualificação referente ao contexto (operacional, não operacional, etc.)

Fluxo de caixa do capital investido – fluxo de caixa gerado pela empresa a ser revertido aos financiadores (juros e amortizações) e aos acionistas (dividendos), após considerados custos e despesas operacionais e investimentos de capital.

Goodwill – ativo intangível resultante de nome, reputação, carteira de clientes, lealdade, localização e demais fatores similares que não podem ser identificados separadamente.

CM ENGENHARIA

Liquidez – capacidade de rápida conversão de determinado ativo em dinheiro ou em pagamento de determinada dívida.

Método de avaliação – cada uma das abordagens utilizadas na elaboração de cálculos avaliatórios para a indicação de valor de uma empresa, participação acionária ou outro ativo.

Metodologia de avaliação – uma ou mais abordagens utilizadas na elaboração de cálculos avaliatórios para a indicação de valor de uma empresa, participação acionária ou outro ativo.

Múltiplo – valor de mercado de uma empresa, ação ou capital investido, dividido por uma medida da empresa (receita, lucro, volume de clientes, etc.).

Patrimônio líquido a mercado - vide abordagem de ativos.

Prêmio de controle - valor ou percentual de um valor pró-rata de lote ações controladoras sobre o valor pró rata de ações sem controle, que refletem o poder do controle.

Risco do negócio - grau de incerteza de realização de retornos futuros esperados do negocio, resultantes de fatores que não alavancam financeiramente.

Taxa de capitalização - qualquer divisor usado para a conversão de benefícios econômicos em valor em um período simples.

Taxa de desconto - qualquer divisor usado para a conversão de um fluxo de benefícios econômicos futuros em valor presente.

Taxa interna de retorno – taxa de desconto onde o valor presente do fluxo de caixa futuro é equivalente ao custo do investimento.

Valor - preço expresso em quantidade monetária.

Lucas

CM ENGENHARIA

Valor atual - É o valor de reposição por novo depreciado em função do estado físico em que se encontra o bem.

Valor da perpetuidade - valor ao final do período projetivo a ser adicionado no fluxo de caixa.

Valor de dano elétrico - É uma estimativa do custo do reparo ou reposição de peças, quando ocorre um dano elétrico no bem. Os valores são tabelados em percentuais do Valor de Reposição e foram calculados através de estudos dos manuais dos equipamentos e da experiência em manutenção corretiva dos técnicos da CM ENGENHARIA.

Valor de investimento - valor para um investidor em particular, baseado em interesses particulares no bem em análise tais como sinergia com demais empresas de um investidor, diferentes percepções de risco e desempenhos futuros, etc.

Valor de liquidação - É o valor de um bem colocado à venda no mercado, fora do processo produtivo original. Ou seja, é o valor que se apuraria caso o bem, fosse desativado e colocado à venda separadamente, levando-se em consideração os custos de desmontagem ou demolição (no caso de imóveis), estocagem e transporte.

Valor (justo) de mercado - valor pelo qual o bem troca de propriedade entre um potencial vendedor e um potencial comprador, quando ambas as partes têm conhecimento razoável dos fatos relevantes e nenhuma das partes está sob pressão de fazê-lo.

Valor de reposição por novo - valor baseado no que o bem custaria (geralmente ao nível de preços correntes de mercado) para ser repostado ou substituído por outro, em estado de novo, igual ou similar.

Valor de seguro - É o valor pelo qual uma Companhia de Seguros assume os riscos e não se aplica ao terreno e fundações, exceto em casos especiais.

Valor de sucata - É o valor do bem no final da sua vida útil, levando-se em consideração os custos de desmontagem ou demolição (em caso de imóveis), estocagem e transportes.

Lucas

CM ENGENHARIA

Valor máximo de seguro - É o valor máximo do bem pelo qual é recomendável que ele seja segurado. Este critério estabelece que o bem com depreciação maior que 50%, deverá ter o Valor Máximo de Seguro igual a duas vezes o Valor Atual; e, bem com depreciação menor do que 50%, deverá ter o Valor Máximo de Seguro igual ao Valor de Reposição.

Valor residual - É o valor do bem novo ou usado projetado para uma data, limitada a aquela em que ele se torna sucata, levando-se em consideração que durante o período ele estará em operação.

Valor presente - valor em uma data base específico de um benefício econômico futuro, calculado pela aplicação de uma taxa de desconto.

Vida útil - período de tempo no qual o ativo pode gerar benefícios econômicos.

WACC - Weighted Average Cost of Capital, modelo no qual o custo de capital é determinado pela média ponderada do valor.

15. DESCRIÇÃO DOS BENS PATRIMONIAIS E VALORES (ANEXO-1)
16. FOTOS DOS BENS PATRIMONIAIS (ANEXO-2)
17. APRESENTAÇÃO DA EMPRESA CM ENGENHARIA (ANEXO-3)

Fator ou parcela de depreciação anual		LAUDO: BAU-0002/09-00													
Dp	Vu	Vur	Vr	Vo	VoT	Vm	DESCRIÇÃO DOS BENS PATRIMONIAIS E VALORES					(ANEXO-1)			
Itens	Local	Descrição - máquinas e equipamentos					Qde.	Marca	Modelo	Vu	Vur	Vr	Vo	VoT	Vm
1	Administrativo / provisório	Ar condicionado tipo Split (condensador e evaporador), linha piso teto, 12.000 Btus - tensão 220 vca - Fujitsu					12	Fujitsu		15	9	10%	1.400,00	16.800,00	7.728,00
2	Administrativo	Automóvel utilitário Saveiro Trend, 2 portas, cabine simples, ano 2011 / 2012- combustível Flex, modelo saveiro 1.6 CS - marca Volkswagen (Placa EWR 6390)- cor prata					1	Volkswagem	Saveiro 1.6 CS	5	1	60%	42.990,00	42.990,00	29.233,20
3	Administrativo	Automóvel VW GOL, 4 portas, ano 2011/2012- combustível Flex, modelo GOL 1.6 - marca Volkswagen (Placa EVZ 0631) cor preta					1	Volkswagem	Gol - 1.6	5	1	60%	38.000,00	38.000,00	25.840,00
4	Administrativo / provisório	Gravador de imagem 16 canais, DVR - marca - Intelbras					1	Intelbras		5	1	20%	1.950,00	1.950,00	702,00
5	Administrativo	Gravador de imagem 24 canais- DVR Vpon com HD 500GB					1			5	4	20%	1.950,00	1.950,00	1.482,00
6	Administrativo	Gravador de imagem 24 canais- DVR Vpon com HD 500GB					1			5	3	20%	1.950,00	1.950,00	1.118,00
7	Administrativo	Ar condicionado tipo Split (condensador e evaporador), linha piso teto, 40.000 Btus - tensão 220 vca - Fujitsu					4	Fujitsu		5	0	10%	4.780,00	19.120,00	4.780,00
8	Administrativo	Ar condicionado tipo Split (condensador e evaporador), linha piso teto, 24.000 Btus - tensão 220 vca - Fujitsu					4	Fujitsu		5	0	10%	3.470,00	13.880,00	3.470,00
9	Administrativo	Micro computador Desktop modelo Optiplex 380- DELL, monitor tela plana de 17", teclado em português, mouse óptico USB, software genuíno Windows 7 profissional 64 bit.					30	DELL		5	0	20%	2.578,00	77.370,00	25.790,00
10	Administrativo	Motociclo (moto), combustível gasolina, cilindrada 133, modelo WORK 125, Ano 2013 / 2014, (Placa FQR1533), cor preta, Marca TRAXX					1	Traxx	Work 125	5	4	40%	4.600,00	4.600,00	3.772,00
11	Administrativo	No Break, potência 3000 va bi volts 127/220 v modelo Power Vision II, Marca SMS					1	SMS	Power Vision	5	4	20%	2.700,00	2.700,00	2.052,00
12	Administrativo	No Break, potência 3200 VA monovolt, modelo Power Sinus II, modelo UPS 3200SFX, entrada e saída 220 V, Marca SMS					3	SMS		5	0	20%	2.700,00	8.100,00	2.700,00
13	Administrativo	Rack fechado para (servidor/ rede/ Lan), porta frontal com visor fumê, piso 28U x 670 (19"), medidas 1440 x 600 mm.					1	S/M		5	0	20%	850,00	850,00	283,33
14	Administrativo	Roteador Multiprotocolo de configuração modular com 2 slots, Modelo 1721- Marco Cisco					1	Cisco		5	0	20%	250,00	250,00	83,33

Fator ou parcela de depreciação anual		LAUDO: BAU-0002/09-00							CM ENGENHARIA				
Dp	Vida útil (ano)	Vu	Vida útil remanescente (ano)	Vur	Valor residual %	Vr	Valor de aquisição novo	Vo	Valor de aquisição total	VoT	(ANEXO-1)		
Vm	valor de mercado	DESCRIÇÃO DOS BENS PATRIMONIAIS E VALORES											
15	Refeitório	Balcão de apoio para pratos e bandejas	1			10	3	30%	2.366,00	2.366,00	2.366,00	995,87	
16	Refeitório	Balcão térmico em MDF 4 GNS	1			10	3	30%	4.600,00	4.600,00	4.600,00	1.936,18	
17	Refeitório	Balcão térmico em MDF 2 GNS	1			10	3	30%	4.140,00	4.140,00	4.140,00	1.742,56	
18	Refeitório	Balcão refrigerado em MDF	1			10	3	30%	4.732,00	4.732,00	4.732,00	1.991,74	
19	Refeitório	Geladeira industrial revestimento externo em aço inox escovado, 6 portas com sistema anti-transpirante, com controle de temperatura digital, tensão 220V.	1			10	5	30%	5.521,00	5.521,00	5.521,00	2.885,98	
20	Almoxarifado	Armário para montagem elétrica, para montagem abrigada, com uma porta frontal e tampa traseira, em chapa de aço 14 msg, grau de proteção IP22, dimensões 600 x 800 x 2200 mm..	6			20	13	30%	2.081,00	2.081,00	12.486,00	7.678,89	
21	Almoxarifado	Condensador horizontal - trocador de calor (casco / tubo), fabricado carcaça aço carbono e tubo em inox -316, pressão de projeto: 2 kgf/cm ² . Superfície de troca térmica: 400 m ² , dimensões diâmetro 1400 mm comprimento 5800 mm- fabricante Masiero	1	Masiero		25	18	30%	330.000,00	330.000,00	330.000,00	223.029,23	
22	Almoxarifado	Garra hidráulica, para manuseio de fardo, usado em empilhadeira de torre duplex, capacidade 2000 kg., modelo GHS 20 FB, Marca Saur	1	Saur	GHS 20 FB	20	17	20%	21.250,00	21.250,00	21.250,00	16.757,14	
23	Almoxarifado	Grupo gerador composto por motor diesel Perkin . Gerador Sincrono, trifásico, sistema brushless, 4 pólos, capacidade 60 kva, tensão 220 vca, 60 Hz - Marca: Stemac	1	Stemac		25	25	25%	47.000,00	47.000,00	47.000,00	47.000,00	
24	Almoxarifado e Ensaque	Máquina de costura industrial para fechar boca de sacos - modelo FE-202 - Marca Malisa	2	Malisa	FE-202	20	17	15%	15.900,00	15.900,00	31.800,00	24.656,36	
25	Almoxarifado	Medidor de vazão (roliâmetro), tamanho xx, conexão 2", escala xx mm, modelo TCM(TVB - marca K&K	1	K&K		15	10	20%	3.377,00	3.377,00	3.377,00	1.969,92	
26	Almoxarifado	Medidor de vazão tipo Roliâmetro modelo RS- 2" - vazão máxima xx l/h, conexão roscada, diâmetro 1,1/2" , marca TechMeter	1	TechMeter		15	9	20%	3.377,00	3.377,00	3.377,00	1.756,04	
27	Almoxarifado	Medidor de vazão tipo Roliâmetro modelo RS- 1,1/2 - vazão máxima xx l/h, conexão roscada, diâmetro 2" , marca TechMeter	1	TechMeter		15	9	20%	3.377,00	3.377,00	3.377,00	1.756,04	
28	Almoxarifado	Medidor de vazão tipo Roliâmetro modelo TCM/ TVB-7000-F - vazão máxima 10.000 l/h, conexão flangeada, diâmetro 1" , Marca Techmeter	2	Techmeter		15	11	20%	2.400,00	4.800,00	4.800,00	3.136,00	
29	Almoxarifado	Misturador centrífugo separador, modelo ZA-40-66-905, capacidade 12 l/h, potência 7,5 cv, 2 pólos, tensão 220/380/400 V, marca Westfalla	1	Westfalla		25	19	7%	120.000,00	120.000,00	120.000,00	74.673,23	

Assinado

Fator ou parcela de depreciação anual		LAUDO: BAU-0002/09-00										CM ENGENHARIA													
Dp	Vu	Vur	Vr	Vo	VoT	Vm	DESCRIÇÃO DOS BENS PATRIMONIAIS E VALORES (ANEXO-1)																		
Vida útil (ano)	Vida útil remanescente (ano)	Valor residual %	Valor de aquisição novo	Valor de aquisição total	valor de mercado																				
30	Almoxarifado	Panel de controle com CLP; composto - 1pç CPU ST-200- 224-1A D23-OXBO-01, 2pç cartão digital EM 232-OHB 22-OXAO, 3pç cartão analógico EM 231-OHC 22-OXAO- Marca Siemens	15	9	30%	28.965,00	28.965,00	28.965,00	16.799,70																
31	Almoxarifado	Talha elétrica de corrente com trolley elétrico, capacidade 500 kg, alimentação 220/380 v trifásico, Marca Nowak.	15	12	10%	3.380,00	3.380,00	14.119,95																	
32	Almoxarifado	Trocador de calor a placas e juntas, pressão de projeto xx bar, Superfície de troca térmica xx m², pressão 3,1 bar, modelo M6.MFG- Numero 30.114-93.471- Fabricante Alfa Laval	15	9	30%	10.953,00	10.953,00	6.352,74																	
33	Almoxarifado	Válvula de segurança e alívio de pressão, com opção de descarga com alavanca manual, conexão roscada, bitola 1", modelo VC-40, fabricante Fluid Controls	20	16	25%	1.917,00	3.834,00	2.848,11																	
34	Almoxarifado	Condicionador vertical rotativo, com câmara de vapor e condensados, com acionamento, engrenagem redutor e motor, base sobre pista de rolamento e rodízio, capacidade 2.000 l/dia, diâmetro 2.000 mm e comprimento 17.000 mm - Fabricante Krupper	25	0	25%	750.000,00	750.000,00	209.134,62																	
35	Almoxarifado	Trocador de calor a placas e juntas, pressão de projeto xx bar, Superfície de troca térmica xx m², pressão xx bar, modelo M6.MFG- Numero 7579126- Fabricante Alfa Laval	15	8	30%	10.953,00	10.953,00	5.809,65																	
36	Almoxarifado	Trocador de calor a placas e juntas, pressão de projeto xx bar, Superfície de troca térmica xx m², pressão xx bar, modelo M6.MFG- Numero 3279003453- Fabricante Alfa Laval	15	8	30%	10.953,00	10.953,00	5.809,65																	
37	Almoxarifado	Trocador de calor a placas e juntas, pressão de projeto xx bar, Superfície de troca térmica xx m², pressão xx bar, modelo xxxxx- Numero 000523- Fabricante PHE	15	8	30%	10.953,00	10.953,00	5.809,65																	
38	Laboratório	Analizador de umidade por infra-vermelho, modelo IV2000 - GEHAKA 220vac	15	8	25%	4.740,00	4.740,00	2.355,19																	
39	Laboratório	Ar condicionado tipo Split (condensador e evaporador), linha piso teto, 36000 Btus - tensão 220 vca - Elgin	15	8	25%	5.510,00	5.510,00	2.737,78																	
40	Laboratório	Bureta digital eletrônica para dispensações e titulações, capacidade 50 ml - modelo - Digitrete Pno 50 ml- JenCons	20	16	10%	2.300,00	4.600,00	3.180,57																	
41	Laboratório - Classificação	Balança digital semi-analítica, carga máxima 3.100 g, divisão 0,01 g, alimentação 90 a 240 Vca, Modelo BK 3000, Marca GEHAKA	20	17	30%	2.232,00	2.232,00	1.819,08																	
42	Laboratório	Balança semi-analítica, carga máxima 199,9990g, Divisão 0,1g, Alimentação 90-240vac, Modelo AG 200, Marca GEHAKA	20	13	30%	2.783,00	2.783,00	1.711,55																	



Fator ou parcela de depreciação anual		LAUDO: BAU-0002/09-00										CM ENGENHARIA	
Dp	Vida útil (ano)	DESCRIÇÃO DOS BENS PATRIMONIAIS E VALORES (ANEXO-1)											
Vu	Vida útil remanescente (ano)	1	15	8	30%	1.575,00	1.575,00	1.575,00	1.575,00	835,41			
Vur	Valor residual %	1	15	10	10%	3.850,00	3.850,00	3.850,00	3.850,00	2.045,31			
Vo	Valor de aquisição novo	1	20	15	20%	1.760,00	1.760,00	1.760,00	1.760,00	1.173,33			
VoT	Valor de aquisição total	1	15	14	20%	7.434,00	7.434,00	7.434,00	7.434,00	6.715,38			
Vm	Valor de mercado	2	15	15	20%	2.600,00	2.600,00	2.600,00	2.600,00	5.200,00			
43	Laboratório	Banho Sorológico microprocessado, potência 180 w, 220v- Modelo Q304M2105 - Marca Quimis	Q304M2105	8	30%	1.575,00	1.575,00	1.575,00	1.575,00	835,41			
44	Laboratório	Extrator de gordura- Bateria de Sebelin- extração por solvente (Soxhlet), com 6 provas, modelo Q308-28B, alimentação 220v, Marca Quimis	Quimis	10	10%	3.850,00	3.850,00	3.850,00	3.850,00	2.045,31			
45	Laboratório	Bomba de vácuo monobloco, modelo 132, vácuo final 720 mm/Hg, potência 1/4 Cv, alimentação 110/220 v, equipado com manômetro, vacuômetro, filtro, Marca Prismatec	Prismatec	15	20%	1.760,00	1.760,00	1.760,00	1.760,00	1.173,33			
46	Laboratório	Medidor portátil de campo e laboratório de cor para ensaio de medição de cor (colorímetro)- modelo 3000 comparador- Lovibond, tipo Gardner	Lovibond/ SINA	14	20%	7.434,00	7.434,00	7.434,00	7.434,00	6.715,38			
47	Laboratório	Agitador magnético com aquecimento, modelo MA 089 - alimentação 220 v, Marca- Marconi	Marconi	15	20%	2.600,00	2.600,00	2.600,00	2.600,00	5.200,00			
48	Laboratório	Destilador de água para laboratório em aço inox, capacidade 10 litros, 220 v, Marca BIOPAR	Biopar	14	20%	3.360,00	3.360,00	3.360,00	3.360,00	2.054,40			
49	Laboratório	Determinador de ponto de fulgor vaso fechado Pensky Martens de combustão de solventes, óleos, lubrificantes - Modelo: Q292A, alimentação 220 v, Marca Quimis	Quimis	14	20%	12.391,73	12.391,73	12.391,73	12.391,73	7.576,66			
50	Laboratório	Digestor de fibras, 6 provas (balões de Kjeldahl)- construído e chapado em aço revestido em epoxi, Modelo Q326-28B- tensão 220 v - Marca Quimis	Quimis	9	20%	7.168,54	7.168,54	7.168,54	7.168,54	3.727,64			
51	Laboratório	Espectrofotômetro visível microprocessado, faixa 325 - 1000nm, Eivolt - Modelo SP22 , série: 08111904 - Marca Biospectro	Biospectro	9	20%	3.793,73	3.793,73	3.793,73	3.793,73	1.972,74			
52	Laboratório	Estufa microprocessado com circulação forçada de ar, modelo Q-314M, alimentação 220 v - Marca Quimis	Quimis	9	20%	9.472,53	9.472,53	9.472,53	9.472,53	4.925,72			
53	Classificação	Medidor de umidade de grãos - Modelo G600, alimentação 220v- GEHAKA	Gehaka	14	20%	2.500,00	2.500,00	2.500,00	2.500,00	1.528,57			
54	Laboratório	Refrigerador (Geladeira) vertical , modelo R280, alimentação 110 v, Marca Eletrolux	Eletrolux	0	20%	920,00	920,00	920,00	920,00	250,91			
55	Laboratório	pHmetro digital microprocessado, faixa de medição -2,0 a 20,0 pH, com divisão d 0,001 pH, alimentação 220 v, modelo PG 2000, Marca Gehaka	Gehaka	10	20%	4.359,37	4.359,37	4.359,37	4.359,37	2.542,97			

Fator ou parcela de depreciação anual		LAUDO: BAU-0002/09-00														
Dp	Vu	Vur	Vr	Vo	VoT	Vm	DESCRIÇÃO DOS BENS PATRIMONIAIS E VALORES					(ANEXO-1)				
Vida útil (ano)	Vida útil remanescente (ano)	Valor residual %	Valor de aquisição novo	Valor de aquisição total	valor de mercado		Tecnal	TE-0363	20	13	20%	13.952.00	13.952.00	13.952.00	7.813.12	
56	Laboratório	Sistema para análise de nitrogênio / proteína pelo método de Kjeldahl. (Destilador de Nitrogênio / proteína). Modelo TE-0363. Marca Tecnal	1	Tecnal	TE-0363	20	13	20%	13.952.00	13.952.00	13.952.00	7.813.12				
57	Laboratório	Sistema para análise de nitrogênio / proteína pelo método de Kjeldahl. (Destilador de Nitrogênio / proteína). Modelo TE-0363. Marca Tecnal	1	Tecnal	TE-0363	20	18	20%	13.952.00	13.952.00	13.952.00	11.932.28				
58	Laboratório	Titulador automático volumétrico TitroLine KF - Karl Fischer Polimate 12v	1	Polimate		20	14	20%	19.739.61	19.739.61	19.739.61	12.069.36				
59	Laboratório	Ventilador centrífugo tipo sírocco, em fibra de vidro, vazão xx m³/h, pressão xx mmCA, modelo AMF-400-4 - Marca ArNatural	1	ArNatural		20	15	20%	6.500.00	6.500.00	6.500.00	4.333.33				
60	Laboratório	Viscosímetro rotacional analógico de torque contínuo 360 graus, com 10 velocidades, modelo LVDV-I Prime, marca Brookfield	1	Brookfield	LVDV-I Prime	20	17	20%	13.539.21	13.539.21	13.539.21	10.676.63				
61	Laboratório	Neutralizador de gases Scrubber - modelo TE-152, vácuo máximo - 700 mmHG, capacidade 45 litros/ min., Voltagem 220 v., potência 750 W, Marca Tecnal	1	Tecnal	TE-152	15	12	20%	13.540.21	13.540.21	13.540.21	9.884.35				
62	Sector do segurança	Detector portátil de concentrações de gases, O2, H2S, CO e gás combustível, modelo Multigas Allair 4, Marca - M S A	1	M S A	Allair 4	15	11	20%	5.967.00	5.967.00	5.967.00	3.898.44				
63	Sector do segurança	Explosímetro digital portátil para gás metano modelo EXP 200, com kit para espaço confinado - marca Instrutherm	1	Instrutherm	EXP 200	15	10	20%	3.316.00	3.316.00	3.316.00	1.934.33				
64	Sector do segurança	Explosímetro modelo 2A, detector analógico portátil para medir gases combustíveis; rango de medição: 1-100%,- Marca M S A	1	M S A	2A	15	13	20%	5.152.00	5.152.00	5.152.00	4.190.29				
65	Sector do segurança	Kit de calibração do detector de gases com cilindro - M S A	1	M S A		15	11	20%	2.740.00	2.740.00	2.740.00	1.790.13				
66	Sector de Manutenção	Furadeira de coluna, avanço manual, com mesa inclinável, alimentação 220/380 v trifásico, modelo - KM 38, marca Kone	1	Kone	KM 38	20	17	20%	21.588.00	21.588.00	21.588.00	17.023.68				
67	Sector de Manutenção	Maquina de solda MIG - capacidade 370 amperes modelo TR 81, alimentação 220/380 v- Marca White Martins	1	White Martins	TR-81	20	13	15%	6.550.00	6.550.00	6.550.00	3.487.88				
68	Sector de Manutenção	Prensa hidráulica para manutenção- capacidade 100 ton., altura 2000 mm, largura 1150 mm curro do pistão 150 mm - Modelo Ribeiro P100T	1	Ribeiro	P100T	20	13	15%	9.100.00	9.100.00	9.100.00	4.845.75				
69	Sector de Manutenção	Maquina operatriz- Serra fita horizontal, com morsa manual, cabeço reto, com acionamento motorreductor, corte de ferro redondo até 300 mm, modelo xx, marca xx	1	Sina		20	17	25%	6.500.00	6.500.00	6.500.00	5.211.61				

Fator ou parcela de depreciação anual		LAUDO: BAU-0002/09-00									
Vu	Vida útil (ano)	DESCRÇÃO DOS BENS PATRIMONIAIS E VALORES (ANEXO-1)									
Vur	Vida útil remanente (ano)	1	Saur	CAS 180	25	22	25%	69.400,00	69.400,00	58.109,15	
Vr	Valor residual %	1	Pagé		25	18	25%	130.000,00	130.000,00	84.850,00	
Vo	Valor de aquisição novo	1	Pagé		25	18	25%	115.000,00	115.000,00	75.059,62	
VoT	Valor de aquisição total	2	Pagé		25	18	25%	170.000,00	170.000,00	221.915,38	
Vm	valor de mercado	1	Pagé		25	18	25%	20.760,00	20.760,00	13.549,89	
70	Recebimento - Moega	Colôtor de amostragem pneumático, para grãos, modelo CAS 180/5950A, potência 5,9 kW, 220/380/440 v, marca Saur	1	Saur	CAS 180	25	22	25%	69.400,00	69.400,00	58.109,15
71	Recebimento - Secador	Transportador de correia, com comprimento face a face de 39 m, largura 30", construído em aço galvanizado, com capacidade para 250 T/h de soja, com acionamento motor elétrico à prova de pó, transmissão por polias, potência 12,5 Cv, tensão 220/380/440V - Fabricante Pagé	1	Pagé		25	18	25%	130.000,00	130.000,00	84.850,00
72	Recebimento - Secador	Transportador de arraste simples (Redler) com comprimento face a face de 15,00 m, construído em aço galvanizado, com capacidade para 250 T/h de soja, com acionamento motor elétrico à prova de pó, e redutor de engrenagens helicoidais, potência 10 Cv, tensão 220/380/440V, Fabricante Pagé	1	Pagé		25	18	25%	115.000,00	115.000,00	75.059,62
73	Recebimento - Secador	Silo vertical metálico de fundo plano, corpo em aço galvanizado, O telhado com chapa em lance único inclinado, dotado de respiros, com escada marinho externo, diâmetro 11 m, volume de 1300 m³, capacidade 1000 t de soja, Fabricante Pagé	2	Pagé		25	18	25%	170.000,00	170.000,00	221.915,38
74	Recebimento - Secador	Transportador de helicoidal (rosca varredora do silo), com comprimento face a face de 5 m, diâmetro 18", construído em aço galvanizado, com capacidade para 150 T/h de soja, com acionamento motor elétrico à prova de pó, transmissão por polias, potência 12,5 Cv, tensão 220/380/440V, Fabricante Pagé.	1	Pagé		25	18	25%	20.760,00	20.760,00	13.549,89
75	Recebimento - Secador	Transportador de helicoidal (rosca varredora do silo), com comprimento face a face de 5 m, diâmetro 18", construído em aço galvanizado, com capacidade para 150 T/h de soja, com acionamento motor elétrico à prova de pó, transmissão por polias, potência 4 Cv, tensão 220/380/440V, Fabricante Pagé.	1	Pagé		25	18	25%	20.760,00	20.760,00	13.549,89
76	Recebimento - Secador	Transportador de helicoidal (rosca), com comprimento face a face de 6 m, diâmetro 18", construído em aço galvanizado, com capacidade para 150 T/h de soja, com acionamento motor elétrico à prova de pó, e transmissão por polias, potência 12,5 Cv, tensão 220/380/440V, Fabricante Pagé	1	Pagé		25	18	25%	32.750,00	32.750,00	21.375,67
77	Recebimento - Secador	Transportador de helicoidal (rosca), com comprimento face a face de 10 m, diâmetro 18", construído em aço galvanizado, com capacidade para 150 T/h de soja, com acionamento motor elétrico à prova de pó, e transmissão por polias, potência 12,5 Cv, tensão 220/380/440V, Fabricante Pagé	1	Pagé		25	18	25%	41.000,00	41.000,00	26.760,38
78	Recebimento - Secador	Transportador de canecas (elevador), com altura boca a boca de 28 m, construído em aço galvanizado, com capacidade para 300 T/h de soja, com acionamento motor elétrico à prova de pó, e transmissão por polias, potência 25 Cv, tensão 220/380/440V, Fabricante Pagé	1	Pagé		25	18	25%	158.000,00	158.000,00	103.125,38

Fator ou parcela de depreciação anual		LAUDO: BAU-0002/09-00												
Dp	Vida útil (ano)	DESCRÇÃO DOS BENS PATRIMONIAIS E VALORES (ANEXO-1)												
Vu	Vida útil remanescente (ano)													
Vr	Valor residual %													
Vo	Valor de aquisição novo													
VoT	Valor de aquisição total													
Vm	valor de mercado													
79	Recebimento - Secador	Transportador de canecas (elevador), com altura boca a boca de 28 m, construído em aço galvanizado, com capacidade para 300 T/h de soja, com acionamento motor elétrico à prova de pó, e transmissão por polias, potência 25 Cv, tensão 220/380/440V, Fabricante Pagé	1	Pagé	25	18	25%	158.000,00	158.000,00	158.000,00	103.125,38			
80	Recebimento - Secador	Máquina peneira (Limpeza e Pré-limpeza) com caixa de peneira fechada, movimento oscilatório- Capacidade 150 t/h, Composto com 3 decks de peneiramento, área de peneiramento de 60m², com sistema de aspiração para limpeza de impureza leve.Com acionamento por polias, motor elétrico à prova de pó, potência 7,5 Cv, tensão 220/380/440V, Fabricante Pagé	2	Pagé	25	18	25%	246.000,00	492.000,00	321.124,62				
81	Recebimento - Secador	Exaustor centrifugo, com acionamento direto, motor elétrico à prova de pó, potência 7,5 Cv, tensão 220/380/440V, Fabricante Pagé	2	Pagé	25	18	25%	35.000,00	70.000,00	45.688,46				
82	Recebimento - Secador	Ciclone com válvula rotativa (eclusa), molor elétrico à prova de pó, potência 0,5 Cv, tensão 220/380/440V, Fabricante Pagé	2	Pagé	25	18	25%	18.800,00	37.600,00	24.541,23				
83	Recebimento - Secador	Transportador de helicoidal (rosca), com comprimento face a face de 4 m, diâmetro 22", construído em aço galvanizado, com capacidade para 150 T/h de soja, com acionamento motor elétrico à prova de pó, e transmissão por polias, potência 5 Cv, tensão 220/380/440V, Fabricante Pagé	2	Pagé	25	18	25%	14.860,00	29.720,00	19.398,02				
84	Recebimento - Secador	Transportador de canecas (elevador), com altura boca a boca de 40 m, construído em aço galvanizado, com capacidade para 300 T/h de soja, com acionamento motor elétrico à prova de pó, e transmissão por polias, potência 40 Cv, tensão 220/380/440V, Fabricante Pagé	1	Pagé	25	18	25%	220.000,00	220.000,00	143.592,31				
85	Recebimento - Secador	Transportador de canecas (elevador), com altura boca a boca de 42 m, com capacidade para 300 T/h de soja, com acionamento motor elétrico à prova de pó, e transmissão por polias, potência 40 Cv, tensão 220/380/440V, Fabricante Pagé	1	Pagé	25	18	25%	225.000,00	226.000,00	147.508,46				
86	Recebimento - Secador	Transportador de helicoidal (rosca), com comprimento face a face de 12 m, diâmetro 18", com capacidade para 150 T/h de soja, com acionamento motor elétrico à prova de pó, e transmissão por polias, potência 12,5 Cv, tensão 220/380/440V, Fabricante Pagé	1	Pagé	25	18	25%	48.000,00	48.000,00	31.329,23				




Fator ou parcela de depreciação anual		LAUDO: BAU-0002/09-00						CM ENGENHARIA			
Dp	Vida útil (ano)	Vur	Valor residual %	Vo	Valor de aquisição novo	VoT	Valor de aquisição total	DESCRÇÃO DOS BENS PATRIMONIAIS E VALORES (ANEXO-1)			Vm
87	Recebimento - Secador	Secador contínuo de grão, vertical médio porte de torre de cavaletes- Capacidade 125 t/h; Fluxo tipo cascata de contracorrente, descarga por bandeja basculante, sistema de exaustão axial com captação de partículas, fabricado e chapa de aço galvanizado, motores potência (3 x 40 Cv) + 1 cv, tensão 220/380/440V, Fabricante Pagé	25	18	25%	Pagé	615,000.00	1,230,000.00	802,811.54		
88	Recebimento - Secador	Transportador de arraste simples (Redler) com comprimento face a face de 28,00 m, construído em aço galvanizado, com capacidade para 300 T/h de soja, com acionamento motor elétrico à prova de pó, e redutor de engrenagens helicoidais, potência 20 Cv, tensão 220/380/440V, Fabricante Pagé	25	18	25%	Pagé	202,000.00	202,000.00	131,843.85		
89	Recebimento - Secador	Transportador de canecas (elevador), com altura boca a boca de 22 m, com capacidade para 300 T/h de soja, com acionamento motor elétrico à prova de pó, e transmissão por polias, potência 50 Cv, tensão 220/380/440V, Fabricante Pagé	25	18	25%	Pagé	127,000.00	127,000.00	82,891.92		
90	Recebimento - Secador	Transportador de correia, (reversível) com comprimento face a face de 45 m, largura 24", com capacidade para 150 t/h de soja, com acionamento motor elétrico à prova de pó, e redutor de engrenagens helicoidais, potência 10 Cv, tensão 220/380/440V, Fabricante Pagé	25	18	25%	Pagé	106,500.00	106,500.00	69,511.73		
91	Recebimento - Secador	Transportador de correia, (reversível) com comprimento face a face de 43 m, largura 24", construído em aço galvanizado, com capacidade para 150 t/h de soja, com acionamento motor elétrico à prova de pó, e redutor de engrenagens helicoidais, potência 10 Cv, tensão 220/380/440V, Fabricante Pagé	25	18	25%	Pagé	102,100.00	102,100.00	66,639.88		
92	Recebimento - Secador	Transportador de helicoidal (rosca), com comprimento face a face de 5 m, diâmetro 18", construído em aço galvanizado, com capacidade para 150 t/h de soja, com acionamento motor elétrico à prova de pó, e redutor de engrenagens helicoidais, potência 12,5 Cv, tensão 220/380/440V, Fabricante Pagé	25	18	25%	Pagé	23,500.00	23,500.00	15,338.27		
93	Recebimento - Secador	Transportador de correia, com comprimento face a face de 23 m, largura 36", construído em aço galvanizado, com capacidade para 150 t/h de soja, com acionamento motor elétrico à prova de pó, e redutor de engrenagens helicoidais, potência 6 Cv, tensão 220/380/440V, Fabricante Pagé	25	18	25%	Pagé	78,000.00	78,000.00	50,910.00		
94	Preparação	Transportador de helicoidal (rosca), em aço carbono, com comprimento face a face de 3 m, diâmetro 16", com capacidade para 50 T/h, com acionamento motor elétrico à prova de pó, e redutor de engrenagens helicoidais, potência 3 Cv 4 pólos, tensão 220/380/440V, (RT1906)	25	19	25%	Ceproen	16,500.00	16,500.00	11,473.85		




Fator ou parcela de depreciação anual		LAUDO: BAU-0002/09-00									
Vu	Vida útil (ano)										
Vur	Vida útil remanescente (ano)										
Vr	Valor residual %										
Vo	Valor de aquisição novo										
VoT	Valor de aquisição total										
Vm	valor de mercado										
		DESCRÇÃO DOS BENS PATRIMONIAIS E VALORES (ANEXO-1)									
		1			25	19	25%	75.000,00	75.000,00	75.000,00	52.153,85
95	Preparação	Balança fluxo capacidade 500 kg por batelada- modelo Tolflux 9600 stand - Toledo									
96	Preparação	Transportador de canecas (elevador), com altura boca a boca de 8,0m, caixa 410 x 1025 mm, com capacidade para 50 T/h, com acionamento motor elétrico à prova de pó, e redutor de engrenagens helicoidais, potência 10 Cv 6 pólos, tensão 220/380/440V, Fabricante Ceproen (EL903)	1	ceproen	25	19	25%	36.000,00	36.000,00	36.000,00	25.033,85
97	Preparação	Transportador de arraste simples (Redler), em aço carbono, com comprimento face a face de 12,7 m, caixa 410 x 530 mm, com capacidade para 50 T/h, com acionamento motor elétrico à prova de pó, e redutor de engrenagens helicoidais, potência 5 Cv 6 pólos, tensão 220/380/440V, Fabricante Ceproen (TC906)	1	ceproen	25	19	25%	75.650,00	75.650,00	75.650,00	52.605,85
98	Preparação	Moinho Quebrador de 4 rolos estriados, dimensões dos rolos 1250 x 250 mm, dispõe de alimentador dosador rotativo, com regulagem de entre rolos através de sistema mecânico-manual, modelo MR 300- capacidade 300 l/dia, potência instalada, motores elétricos totalmente fechado com ventilação externa, potência (1 x 60 cv, 6 pólos) + (1 x 1Cv, 4 pólos) proteção IP-55, tensão trifásico 220/380/440 Vca - Fabricante - Masiero	1	Masiero	25	10	25%	170.000,00	170.000,00	170.000,00	67.019,23
99	Preparação	Moinho Quebrador de 4 rolos estriados, dimensões dos rolos 1300 x 350 mm, dispõe de alimentador dosador rotativo, com regulagem de entre rolos através de sistema mecânico-manual, modelo MR 300- capacidade 300 l/dia, potencia instalada, motores elétricos totalmente fechado com ventilação externa, potência (1 x 60 cv, 6 pólos) + (1 x 1Cv, 4 pólos) proteção IP-55, tensão trifásico 220/380/440 Vca - Fabricante - Masiero	2	Masiero	25	10	25%	170.000,00	340.000,00	170.000,00	134.038,46
100	Preparação	Transportador de arraste simples (Redler), em aço carbono, com comprimento face a face de 8,4 m, caixa 420 x 500 mm, com capacidade para 50 T/h, com acionamento motor elétrico à prova de pó, e redutor de engrenagens helicoidais, potência 5 Cv 6 pólos, tensão 220/380/440V, Fabricante Ceproen (TC905)	1	ceproen	25	19	25%	43.800,00	43.800,00	43.800,00	30.457,85
101	Preparação	Condicionador (cozinhador), vertical cilindro de 5 estágios e camisas de aquecimento, com diâmetro de 2200 mm, altura 4300, capacidade 600 tpd, com acionamento motor elétrico à prova de pó, e redutor de engrenagens helicoidais, potência 60Cv 4 pólos, tensão 220/380/440V.(CZ901)	1		25	19	25%	320.000,00	320.000,00	320.000,00	222.523,08

Dp Fator ou parcela de depreciação anual Vu Vida útil (ano) Vur Vida útil remanescente (ano) Vr Valor residual % Vo Valor de aquisição novo VoT Valor de aquisição total Vm valor de mercado		LAUDO: BAU-0002/09-00 (ANEXO-1)									
		DESCRIÇÃO DOS BENS PATRIMONIAIS E VALORES (ANEXO-1)									
102	Preparação	Condicionador (cozinhador), vertical cilindro de 5 estágio e camisas de aquecimento, com diâmetro de 2200 mm, altura 4300, capacidade 600 lpd, com acionamento motor elétrico a prova de pó, e redutor de engrenagens helicoidais, potência 60Cv 4 pólos, tensão 220/380/440V.(CZ902)	1	25	19	25%	320.000,00	320.000,00	320.000,00		222.523,08
103	Preparação	Moinho Laminador 2 rolos lisos "floculado", (rolos 1300 x 600 mm), dispõe de alimentador dosador rotativo e unidade hidráulica para acionamentos dos pistões dos mancais móveis, modelo LM-600 - capacidade 200 t/dia, potência instalada, motores elétricos totalmente fechado com ventilação externa, potência (1 x 125 cv, 6 pólos) + (1 x 1Cv, 4 pólos) + (1x 1,5cv, 6 pólos), proteção IP-55, tensão trifásico 220/380/440 Vca - Fabricante - Extech-Link	3	25	18	25%	372.000,00	1.116.000,00	728.404,62		
104	Preparação	Transportador de helicoidal (rosca), em aço carbono, com comprimento face a face de 4,5 m, diâmetro 16", com capacidade para 50 T/h, com acionamento motor elétrico à prova de pó, e redutor de engrenagens helicoidais, potência 4 Cv 4 pólos, tensão 220/380/440V. (RT901)	1	25	19	25%	21.750,00	21.750,00	15.124,62		
105	Preparação	Transportador de helicoidal tubular (rosca), em aço carbono, com comprimento face a face de 1,5 m, diâmetro 18", com capacidade para 50 T/h, com acionamento motor elétrico à prova de pó, e redutor de engrenagens helicoidais, potência 5 Cv 6 pólos, tensão 220/380/440V. (RT907)	1	25	19	25%	8.750,00	8.750,00	6.084,62		
106	Preparação	Expandir, diâmetro interno do corpo, comprimento do corpo, com auto cone dentado com acionamento hidráulico, e alimentador tipo rosca, capacidade 50 l/h, com acionamento motor elétrico à prova de pó, e redutor de engrenagens helicoidais, potência (200 Cv 4 pólos) + (3 cv 4 pólos), tensão 220/380/440V. Modelo EXP-150 - Fabricante Extech-link	1	25	19	25%	240.000,00	240.000,00	166.892,31		
107	Preparação	Transportador de arraste Bulk Flow (Redler fechado), em aço carbono, dimensões 520 x 310 x 23.700 mm, com capacidade para 50 T/h, com acionamento motor elétrico à prova de pó, e redutor de engrenagens helicoidais, potência 15 Cv 4 pólos, tensão 220/380/440V. Fabricante Masiero (TC903)	1	25	19	25%	125.500,00	125.500,00	87.270,77		
108	Preparação	Transportador de arraste simples (Redler), em aço inox 304, com comprimento face a face de 24,00 m, caixa 500 x 500 mm, com capacidade para 50 T/h, com acionamento motor elétrico à prova de pó, e redutor de engrenagens helicoidais, potência 7,5 Cv 4 pólos, tensão 220/380/440V. Fabricante Masiero (TC907).	1	25	19	25%	186.000,00	186.000,00	129.341,54		


Handwritten signature/initials

Fator ou parcela de depreciação anual		LAUDO: BAU-0002/09-00							 (ANEXO-1)							
Dp	Vu	Vur	Vr	Vo	VoT	Vm										
Vida útil (ano)	Vida útil remanescente (ano)	Valor residual %	Valor de aquisição novo	Valor de aquisição total	valor de mercado											
DESCRIÇÃO DOS BENS PATRIMONIAIS E VALORES																
109	Preparação	Transportador de arraste simples (Redler), em aço inox 304, com comprimento face a face de 24,00 m, caixa 500 x 500 mm, com capacidade para 50 T/h, com acionamento motor elétrico à prova de pó, e redutor de engrenagens helicoidais, potência 7.5 Cv 4 pólos, tensão 220/380/440V. Fabricante Masiero (TC908).	1	caseiro	25	19	25%	186,000.00	186,000.00	186,000.00	129,341.54					
110	Preparação	Secador resfriador horizontal de esteira móvel, com insuflação de ar quente na zona de aquecimento, e insuflação de ar frio na zona de resfriamento, com sistema de captação de partícula sólida (ciclone). Fabricado em chapa de aço carbono, capacidade de 1.500 l/dia, dimensões 19 x 2,6 m, com acionamento motor elétrico à prova de pó, e redutor de engrenagens helicoidais, potência 3 Cv 6 pólos, tensão 220/380/440V. Modelo TSH-30 - Fabricante Tecnal.	1	tecnal	25	0	25%	420,000.00	420,000.00	420,000.00	117,115.38					
111	Preparação	Ventilador centrífugo, Vazão xxx m3/h, pressão 250 mmca, com acionamento motor/pólias, motor elétrico à prova de pó, potência 20 Cv, 4 pólos, tensão 220/380/440V. Modelo: xxxx, Fabricante Tecnal (resfriador de farelo) - Fabricante Tecnal	2	tecnal	25	0	25%	32,000.00	64,000.00	17,846.15						
112	Preparação	Ventilador centrífugo, Vazão xxx m3/h, pressão 250 mmca, com acionamento motor/pólias, motor elétrico à prova de pó, potência 15 Cv, 4 pólos, tensão 220/380/440V. Modelo: xxxx, Fabricante Tecnal (resfriador de farelo) - Fabricante Tecnal	1	tecnal	25	0	25%	32,000.00	32,000.00	8,923.08						
113	Preparação	Ventilador centrífugo, Vazão xxx m3/h, pressão 250 mmca, com acionamento motor/pólias, motor elétrico à prova de pó, potência 5 Cv, 6 pólos, tensão 220/380/440V. Modelo: xxxx, Fabricante Tecnal (resfriador de farelo) - Fabricante Tecnal	1	tecnal	25	0	25%	25,000.00	25,000.00	6,971.15						
114	Preparação	Ventilador centrífugo, Vazão xxx m3/h, pressão 250 mmca, com acionamento motor/pólias, motor elétrico à prova de pó, potência 25 Cv, 6 pólos, tensão 220/380/440V. Modelo: xxxx, Fabricante Tecnal (resfriador de farelo) - Fabricante Tecnal	1	tecnal	25	0	25%	32,000.00	32,000.00	8,923.08						
115	Preparação	Transportador de helicoidal (rosca), com comprimento face a face de 6 m, diâmetro 6", com capacidade para 10 T/h, com acionamento motor elétrico à prova de pó, e redutor de engrenagens helicoidais, potência 3 Cv 4 pólos, tensão 220/380/440V. (rosca de finos)	6	tecnal	25	0	25%	8,500.00	51,000.00	14,221.15						
116	Preparação	Transportador de ceneças (elevador), com altura boca a boca de 16,5 m, caixa 420 x 890 mm, com capacidade para 50 T/h, com acionamento motor elétrico à prova de pó, e redutor de engrenagens helicoidais, potência 15 Cv 4 pólos, tensão 220/380/440V. (EL905)	1		25	0	25%	64,000.00	64,000.00	17,846.15						
117	Preparação	Válvula de controle, conexão flangeada ANSI B16.5, diâmetro 4", classe de pressão do corpo 150 Lbs, material do corpo Aço Cinzento, Modelo- xxx I, Tipo xxx, Fabricante Hiltner	1	Hiltner	20	13	25%	18,800.00	18,800.00	11,045.00						

Fator ou parcela de depreciação anual		LAUDO: BAU-0002/09-00										CM ENGENHARIA			
Dp	Vida útil (ano)	DESCRIÇÃO DOS BENS PATRIMONIAIS E VALORES										(ANEXO-1)			
Vur	Vida útil remanescente (ano)	3	Spirax Sarco	20	15	25%	3.650,00	10.950,00	7.528,13						
Vr	Valor residual %	3	Alpina	25	18	25%	28.500,00	85.500,00	55.805,19						
Vo	Valor de aquisição novo	1	Masiero	25	18	25%	45.500,00	45.500,00	29.697,50						
VoT	Valor de aquisição total	1	Masiero	25	19	40%	37.460,00	37.460,00	28.331,29						
Vm	valor de mercado	1	Masiero	25	19	40%	179.158,00	179.158,00	135.498,57						
118	Preparação	3	Spirax Sarco	20	15	25%	3.650,00	10.950,00	7.528,13						
119	Extração	3	Alpina	25	18	25%	28.500,00	85.500,00	55.805,19						
120	Extração	1	Masiero	25	18	25%	45.500,00	45.500,00	29.697,50						
121	Extração	1	Masiero	25	19	40%	37.460,00	37.460,00	28.331,29						
122	Extração	1	Masiero	25	19	40%	179.158,00	179.158,00	135.498,57						
123	Extração	1	Masiero	25	18	25%	33.000,00	33.000,00	21.538,85						
124	Extração	2		25	18	30%	179.158,00	358.316,00	242.166,49						
125	Extração	1	Ceproen	25	18	30%	374.600,00	374.600,00	253.171,97						
126	Extração	1	Masiero	25	19	30%	81.640,00	81.640,00	58.429,12						
127	Extração	1	Omel	15	9	20%	4.800,00	4.800,00	2.496,00						


Fator ou parcela de depreciação anual Vu Vida útil (ano) Vur Vida útil remanescente (ano) Vr Valor residual % Vo Valor de aquisição novo VoT Valor de aquisição total Vm valor de mercado		LAUDO: BAU-0002/09-00										 (ANEXO-1)	
DESCRIÇÃO DOS BENS PATRIMONIAIS E VALORES		1	Telimeter	15	9	20%	2.400,00	2.400,00	2.400,00	2.400,00	1.248,00		
128	Extração	Medidor de vazão (rolâmetro), tamanho xx, conexão 1", escala 250 mm, modelo xxx - vazão 5.000 litros - marca Telimeter	1										
129	Extração	Medidor de vazão (rolâmetro), tamanho xx, conexão 3", escala 250 mm, modelo xxx - vazão 70 m3/h - marca Matec Flow	1								2.496,00		
130	Extração	Medidor de vazão (rolâmetro), tamanho xx, conexão 2", escala 250 mm, modelo xxx - vazão 10 m3/h - marca Braster	1								2.332,20		
131	Extração	Separador Centrifuga, para Degomadora / Neutralizadora / Lavadora, capacidade de xx l/h, motor elétrico de 30 Cv, 4 pólos 220/380/440 V, à prova de explosão, com acessórios painel de comando elétrico. Modelo S A 35 - Fabricante Westfalla	2		25	0	7%	1.290.000,00	2.580.000,00	272.884,62			
132	Extração	Transportador de arraste bulk flow (redler) dimensões 520 x 310 x 15.300 mm, com acionamento motoredutor SEW, com motor potencia 10 cv, 4 pólos weg, fabricante Masiero	1		25	20	25%	83.500,00	83.500,00	61.822,12			
133	Extração	Transportador de arraste bulk flow (redler) dimensões 520 x 310 x 16.700 mm, com acionamento motoredutor SEW, com motor potencia 15 cv, 4 pólos weg, fabricante Masiero	1		25	20	25%	90.500,00	90.500,00	67.004,81			
134	Extração	Exaustor à prova de explosão centrífugo, carcaça em alumínio, vazão xx, pressão xx modelo xxx, potencia 15 cv, 4 pólos, à prova de explosão, 220/380/440 V, fabricante	1		25	21	25%	8.500,00	8.500,00	6.665,38			
135	Extração	Trocador de calor (casco / tubo), fabricado carcaça aço carbono e tubo em inox -316, pressão de projeto: 10 kgf/cm², Superfície de troca térmica: xx m², dimensões diâmetro 370 mm comprimento 2.500 mm- fabricante Masiero - (aquecedor de óleo/ vapor)	2		25	22	30%	15.750,00	31.500,00	26.716,85			
136	Extração	Tanque cilindro horizontal, fabricado em aço carbono, diâmetro 3m, comprimento 5,7m, capacidade 40.000 litros.	1		25	22	20%	76.250,00	76.250,00	63.017,69			
137	Extração	Tanque cilindro horizontal, fabricado em aço carbono, diâmetro 3m, comprimento 5,7m, capacidade 40.000 litros.	1		25	22	20%	76.250,00	76.250,00	63.017,69			
138	Extração	Agitador de container montagem na parte superior do tanque, acionamento potência 1 cv 6 pólos, à prova de explosão, modelo VMD-1006, em inox 304- fabricante Agitec	2		25	22	25%	3.450,00	6.900,00	5.777,42			

Fator ou parcela de depreciação anual		LAUDO: BAU-0002/09-00										CM ENGENHARIA	
Dp	Vida útil (ano)	DESCRÇÃO DOS BENS PATRIMONIAIS E VALORES										(ANEXO-1)	
Vu	Vida útil remanescente (ano)	1	Westfalia	ZA-40	25	0	30%	120.000,00	120.000,00	120.000,00	39.230,77		
Vur	Valor residual %	1	Westfalia	ZA-41	25	0	30%	120.000,00	120.000,00	120.000,00	39.230,77		
Vr	Valor de aquisição novo	3	Altra		25	20	25%	5.800,00	17.400,00	12.882,69			
Vo	Valor de aquisição total	2	H-filter		20	13	25%	13.950,00	27.900,00	16.391,25			
VoT	Valor de aquisição total	1	Sina		20	15	25%	3.870,00	3.870,00	2.660,63			
Vm	valor de mercado	1	Sina		20	15	25%	3.870,00	3.870,00	2.660,63			
139	Extração	Misturador centrífugo separador, modelo ZA-40-66-905, potência 7,5 cv, 2 pólos, tensão 220/390/400 V, marca Westfalia											
140	Extração	Misturador centrífugo separador, modelo ZA-40-66-905, potência 7,5 cv, 2 pólos, tensão 220/390/400 V, marca Westfalia											
141	Extração	Atenuador de ruído, do resfriadores Alpina de PRFV. Fabricante Altra											
142	Extração	Válvula de segurança e alívio de pressão, com opção de descarga com alavanca manual, conexão flangeada, bitola 4" x 6", modelo xxx, fabricante H-filter											
143	Extração	Válvula de segurança e alívio de pressão, com opção de descarga com alavanca manual, pressão 7 kg/cm², conexão flangeada, bitola 2", modelo xxx, fabricante xxxx											
144	Extração	Válvula de segurança e alívio de pressão, com opção de descarga com alavanca manual, pressão 5 kg/cm², conexão flangeada, bitola 2", modelo xxx, fabricante xxxx											
145	Extração	Válvula de esfera bipartida passagem plena, conexão flangeada ANSI B16.5, diâmetro 8", classe de pressão do corpo 150 Lbs, material do corpo ASTM A 216 WCB, esfera ASTM A 351 -CF8, fabricante - NVL Válvulas											
146	Extração	Válvula de controle, conexão flangeada ANSI B16.5, diâmetro 2.1/2", classe de pressão do corpo 150 Lbs, material do corpo Aço Cinzento, Modeló- xxxI, Tipo xxx, Fabricante xxxx											
147	Extração	Purgador de descarga continua para drenagem de vapor, tipo Boia, modelo FTH 10-10 conexão 1" - fabricante Spirax Sarco											
148	Extração	Kit - Purgo Bomba automática, conexão 2", em ferro fundido, modelo APT14HC, Marca Spirax Sarco											
149	Farelo - Silo 13C embarque	Balança rodoviária de plataforma com sistema eletrônico e células de carga de pesagem, largura 3,2 m, comprimento 3,2 x 25 m, capacidade 140 toneladas máxima, Tipo SBR140-modelo 115/03 006/06-073/08 - Marca saturno											
150	Farelo - Ensaque	Balança ensacadeira de fluxo semi-livre, capacidade 15 a 60 kg, velocidade de 4 a 7 sacos por minuto, modelo G17- Fabricante Comeca											

Fator ou parcela de depreciação anual		LAUDO: BAU-0002/09-00							 (ANEXO-1)					
Dp	Vu	Vur	Vr	Vo	VoT	Vm	6	Vibro Kraft	20	15	25%	1,917.83	11,506.95	7,911.03
Vida útil (ano)	Vida útil remanente (ano)	Valor residual %	Valor de aquisição novo	Valor de aquisição total	valor de mercado									
151	Farelo - Ensaque		Moto vibrador modelo VR2-10, potência 1 Cv, 3 pólos, tensão 220/380/440 V, 60 Hz, Marca Vibro Kraft				6	Vibro Kraft	20	15	25%	1,917.83	11,506.95	7,911.03
152	Farelo - Ensaque		Esteira transportadora de correia elevatório, móvel, tipo DALLA, largura 24", comprimento 10 mt., potencia 2 x 3cv.				1		25	25	25%	7,168.22	7,168.22	7,168.22
153	Caldeira		Painel de controle com CLP: composto - 1pç fonte 24 vcc modelo CHM 24-5, 1pç CPU 1217C S7-1200, 1pç cartão net. CSM 1277, 2pç cartão digital 8 entradas + 8 saída SM 1223, 5pç cartão analógico 4 entrada + 2 saída SM 1234, Marca Siemens				1		15	11	20%	15,000.00	15,000.00	9,800.00
154	Caldeira		Tanque vertical cilindro fundo cônico, em aço carbono, sustentado sobre 4 pés, diâmetro 2800 x altura 4800, volume 29,5 m³.				1		25	21	25%	68,750.00	68,750.00	54,153.85
155	Caldeira		Exaustor centrífugo, Vazão 134,106 m³/h, pressão 10 mmca, com acionamento motor/pólias, motor elétrico à prova de pó, potência 150 Cv, 6 pólos, tensão 220/380/440V. Modelo: L 33 1085 1, Fabricante Jacaré				1	Marelli	25	23	25%	100,850.00	100,650.00	89,501.08
156	Caldeira		Exaustor centrífugo, Vazão xxxx m³/h, pressão xx mmca, com acionamento motor/pólias, motor elétrico à prova de pó, potência 12,5 Cv, 6 pólos, tensão 220/380/440V. Modelo: J25-19-650-S-1-LSP1, Fabricante Indústria Jacaré				1	Jacaré	25	21	25%	32,000.00	32,000.00	25,206.15
157	Caldeira		Ventilador centrífugo, Vazão 20,375 m³/h, pressão 400 mmca, com acionamento motor/pólias, motor elétrico à prova de pó, potência 40 Cv, 6 pólos, tensão 220/380/440V. Modelo: VR39/600, Fabricante Indústria Marelli (Pré-Ar)				1	Marelli	25	20	25%	46,000.00	46,000.00	34,057.69
158	Caldeira		Válvula rotativa (eclusa), diâmetro xxxx", com capacidade para xxT/h, com acionamento motor elétrico à prova de pó, e redutor de engrenagens helicoidais, potência 5 Cv, tensão 220/380/440V. Modelo: xxx, Fabricante xxx (alimentadores caldeira dedini)				3	Iplan	25	21	25%	22,756.00	68,268.00	53,774.18
159	Caldeira		Transportador de correia, com comprimento face a face de 23 m, largura 24", com capacidade para 50 t/h, com acionamento motor elétrico à prova de pó, e redutor de engrenagens helicoidais, potência 6 Cv, tensão 220/380/440V - Fabricante Iplan				2	Iplan	25	21	25%	58,100.00	116,200.00	91,529.85
160	Caldeira		Transportador de arraste talisca (Redler) em aço carbono, com comprimento face a face de 7 m, largura 1m, altura 1 m, com capacidade para 10 T/h de cavaco, com acionamento motor elétrico à prova de pó, e redutor de engrenagens helicoidais, potência 6 Cv, tensão 220/380/440V. Modelo:.. Fabricante Alplan				1	Iplan	25	21	25%	56,000.00	56,000.00	44,110.77

Fator ou parcela de depreciação anual		LAUDO: BAU-0002/09-00										CM ENGENHARIA												
Dp	Vu	Vur	Vr	Vo	VoT	Vm	DESCRIÇÃO DOS BENS PATRIMONIAIS E VALORES (ANEXO-1)																	
Vida útil (ano)	Vida útil remanescente (ano)	Valor residual %	Valor de aquisição novo	Valor de aquisição total	valor de mercado																			
161	Caldeira	Transportador de arraste talisca (Redler), em aço carbono, com comprimento face a face de 3 m, largura 1 m, altura 1 m, com capacidade para 10 T/h de cavaco, com acionamento motor elétrico a prova de pó, e redutor de engrenagens helicoidais, potência 5 Cv, tensão 220/380/440V. Modelo.: Fabricante Alplan (moega de alimentação de cavaco)	1	Iplan	25	21	25%	28.000,00	28.000,00	28.000,00	22.055,38													
162	Caldeira	Economizador - trocador de calor tubular, medidas (1170 x 3240 x 9300 mm) área 35 m³	1	Iplan	25	21	10%	77.500,00	77.500,00	77.500,00	57.755,38													
163	Caldeira	Pre-ar - trocador de calor do ar de combustão com gases da saída da caldeira, medidas (2820 x 2820 x 4430 mm) área 35 m³	1	Iplan	25	21	10%	85.500,00	85.500,00	85.500,00	63.717,23													
164	Caldeira	Lavador de gás da caldeira de capacidade de 22 ton.- Marca Iplan	1	Iplan	25	20	10%	178.000,00	178.000,00	178.000,00	122.546,15													
165	Caldeira	Grupo gerador composto por motor diesel. Gerador Sincrono. Irifásico, sistema brushless, 4 polos, capacidade 55 kva, tensão 440 vca, 60 Hz - Marca: Heimer	1	Heimer	25	22	25%	47.000,00	47.000,00	47.000,00	39.353,46													
166	Caldeira	Ablandador de água, tamanho 3672, modelo MFR M1213X R149, diâmetro 900, altura 1800, Fabricante Novatec	1	Novatec	25	22	25%	22.250,00	22.250,00	22.250,00	18.630,10													
167	Caldeira	Válvula de segurança e alívio de pressão, conexão flange, bitola 3" x 3", modelo xxxx, fabricante xxx	1		20	17	10%	2.870,00	2.870,00	2.870,00	2.187,35													
168	Caldeira	Transmissor inteligente para medição de pressão diferencial, com controle PID incorporado, modelo LD301D-211-TU11-012. A1/M3/PO/YU - Marca Smar	1	Smar	15	10	25%	3.850,00	3.850,00	3.850,00	2.346,09													
169	Caldeira	Trocador de calor a placas e juntas, pressão de projeto: 10 bar, Superfície de troca térmica 7,8 m², modelo HT0635- Marca Tranter	1	Tranter	25	20	25%	10.953,00	10.953,00	10.953,00	8.109,43													
170	Caldeira	Kit- Par de flanges tamanho 8", e placa de orifício, tipo de montagem OPF-9121-13CVR-PC2C-6P - fabricante Smar	1	Smar	20	15	25%	3.140,00	3.140,00	3.140,00	2.158,75													
171	Caldeira	Kit- Par de flanges tamanho 15", e placa de orifício, tipo de montagem OPF-8121-13CVR-PC2C-6P - fabricante Smar	1	Smar	20	15	25%	5.500,00	5.500,00	5.500,00	3.781,25													
172	Caldeira	Transmissor inteligente para medição de pressão diferencial, com controle PID incorporado, modelo LD301D-211-TU11-012. A1/M3/PO/YU - Marca Smar	1	Smar	15	10	25%	3.850,00	3.850,00	3.850,00	2.346,09													

Dp Fator ou parcela de depreciação anual		LAUDO: BAU-0002/09-00													
Vu Vida útil (ano)	Vur Vida útil remanescente (ano)	Vr Valor residual %	Vo Valor de aquisição novo	VoT Valor de aquisição total	Vm valor de mercado	1	15	10	25%	3.680,00	3.680,00	3.680,00	3.680,00	2.242,50	
DESCRÇÃO DOS BENS PATRIMONIAIS E VALORES						(ANEXO-1)									
173	Caldeira	Transmissor inteligente para medição de pressão manométrico, com controle PID incorporado, modelo LD301M-411-TU10-012. A1/PO - Marca Smar				1									
174	Caldeira	Transmissor inteligente para medição de pressão manométrico, com controle PID incorporado, modelo LD301M-111-TU10-012. A1/PO - Marca Smar				1									2.248,59
175	Caldeira	Posicionador inteligente para válvula de controle linear, modelo FY301-10-028/11/PO- marca Smar				1									2.181,56
176	Caldeira	Válvula de controle, conexão flangeada ANSI B16.5, diâmetro 2", classe de pressão do corpo 300 Lbs, material do corpo Aço Cinzento, Modelo- xxx I, Tipo xxx, Fabricante Hiltner				8									34.100,00
177	Caldeira	Válvula de controle, conexão flangeada ANSI B16.5, diâmetro 2.1/2", classe de pressão do corpo 300 Lbs, material do corpo Aço Cinzento, Modelo- xxx I, Tipo xxx, Fabricante Hiltner				1									7.975,00
178	Caldeira	Válvula de controle, conexão flangeada ANSI B16.5, diâmetro 1", classe de pressão do corpo 300 Lbs, material do corpo Aço Cinzento, Modelo- xxx I, Tipo xxx, Fabricante Hiltner				1									2.131,25
179	Caldeira	Válvula de segurança e alívio de pressão, com opção de descarga com alavanca manual, pressão 12,5 kg/cm ² , conexão flangeada, bitola 4" x 6", modelo xxx, fabricante xxxx				1									4.778,13
180	Caldeira	Válvula de segurança e alívio de pressão, conexão flange, bitola 3" x 3", modelo xxxx, fabricante xxx				1									2.870,00
181	Caldeira	Armário para montagem elétrica, para montagem abrigada, com uma porta frontal e tampa traseira, em chapa de aço 14 msg, grau de proteção IP22, dimensões 1200 x 1200 x 2100 mm.- Fabricante JSI				1									1.222,59
182	Silo - 13B	Transportador de correia (reversível), com comprimento face a face de 68,83 m, largura 20", com capacidade para 30 t/h de carvão branco de alívio, com acionamento motor elétrico à prova de pó, e redutor de engrenagens helicoidais, potência 2 x 5 Cv, tensão 220/380/440V, Modelo: ALTC-20 R - Fabricante Alliance				1									108.705,98


		LAUDO: BAU-0002/09-00											
Dp	Fator ou parcela de depreciação anual	DESCRIÇÃO DOS BENS PATRIMONIAIS E VALORES										(ANEXO-1)	
Vu	Vida útil (ano)	1	Alliance	ATT-20	25	22	25%	54.126,00	54.126,00	54.126,00	45.320,12		
Vur	Vida útil remanescente (ano)	1	Alliance	ATT-20	25	22	25%	41.307,00	41.307,00	41.307,00	34.586,67		
Vr	Valor residual %	1	Alliance	ALEC 400 X 950	25	22	25%	38.320,00	38.320,00	38.320,00	32.085,63		
Vo	Valor de aquisição novo	1	Alliance	ALTC-750/20	25	22	25%	157.850,00	157.850,00	157.850,00	132.169,02		
VoT	Valor de aquisição total	1	Alliance	ALTC-750/20	25	22	25%	45.124,00	45.124,00	45.124,00	37.782,67		
Vm	valor de mercado	1	Alliance	ALTH-24	25	22	25%	79.377,00	79.377,00	79.377,00	66.462,97		
183	Silo - 13B Transportador de correia, com comprimento face a face de 28 m, largura 20", com capacidade para 30 t/h de carvão branco de algodão, com acionamento motor elétrico à prova de pó, e redutor de engrenagens helicoidais, potência 3 Cv, tensão 220/380/440V. Modelo: ALTC-20 - Fabricante Alliance												
184	Silo - 13B Transportador de correia, com comprimento face a face de 18 m, largura 20", com capacidade para 30 t/h de carvão branco de algodão, com acionamento motor elétrico à prova de pó, e redutor de engrenagens helicoidais, potência 3 Cv, tensão 220/380/440V. Modelo: ALTC-20 - Fabricante Alliance												
185	Silo - 13B Transportador de canecas (elevador), com altura boca a boca de 10 m, com capacidade para 30 t/h de carvão branco de algodão, com acionamento motor elétrico à prova de pó, e redutor de engrenagens helicoidais, potência 3 Cv, tensão 220/380/440V. Modelo: ALEC-400 x 950, Fabricante Alliance												
186	Silo - 13B Transportador de correia, com comprimento face a face de 98,55 m, largura 20", com capacidade para 30 t/h de carvão branco de algodão, com acionamento motor elétrico à prova de pó, e redutor de engrenagens helicoidais, potência 7,5 Cv, tensão 220/380/440V. Modelo: ALTC-750/20 - Fabricante Alliance												
187	Silo - 13B Transportador de correia, com comprimento face a face de 21 m, largura 20", com capacidade para 30 t/h de carvão branco de algodão, com acionamento motor elétrico à prova de pó, e redutor de engrenagens helicoidais, potência 3 Cv, tensão 220/380/440V. Modelo: ALTC-750/20 - Fabricante Alliance												
188	Silo - 13B Transportador de helicoidal (rosca) com comprimento face a face de 22,60 m, diâmetro 24", com capacidade para 30 t/h de carvão branco de algodão, com acionamento motor elétrico à prova de pó, e redutor de engrenagens helicoidais, potência 20 Cv, tensão 220/380/440V. Modelo: ALTH-24, Fabricante Alliance												
189	Silo - 13B Transportador de correia (tipo Jau), com comprimento face a face de 42,80 m, largura 30", com capacidade para 80 t/h de carvão branco de algodão, com acionamento motor elétrico à prova de pó, e redutor de engrenagens helicoidais, potência 30 Cv, tensão 220/380/440V. Modelo: ALTC-30J - Fabricante Alliance												
190	Silo - 13B Transportador de algodão móvel (tulha e rosca) - tipo "Carreta" capacidade 3,5 t/h de algodão, potência 5 cv 4 pólos, tensão 220/380/440 v- Fabricante Alliance												



<p>Fator ou parcela de depreciação anual</p> <p>Vu Vida útil (ano)</p> <p>Vur Vida útil remanescente (ano)</p> <p>Vr Valor residual %</p> <p>Vo Valor de aquisição novo</p> <p>VoT Valor de aquisição total</p> <p>Vm valor de mercado</p>		<p>LAUDO: BAU-0002/09-00</p> <p>DESCRIÇÃO DOS BENS PATRIMONIAIS E VALORES (ANEXO-1)</p>									
191	Sala de óleo	Transportador de helicoidal (rosca) reversível, com comprimento face a face de 24 m, diâmetro 14", com capacidade para 16 T/h de carpoço de algodão, com acionamento motor elétrico à prova de pó, e redutor de engrenagens helicoidais, potência 7,5 Cv, tensão 220/380/440V. Modelo: ALTH-14	1	Alliance	ALTH-14	25	22	25%	43.375,00	43.375,00	36.318,22
192	Sala de óleo	Transportador de helicoidal (rosca) reversível, com comprimento face a face de 11,5 m, diâmetro 14", com capacidade para 16 T/h de carpoço de algodão, com acionamento motor elétrico à prova de pó, e redutor de engrenagens helicoidais, potência 5 Cv, tensão 220/380/440V. Modelo: ALTH-14, fabricante Alliance	1	Alliance	ALTH-14	25	22	25%	23.270,00	23.270,00	19.484,15
193	Sala de óleo	Transportador de helicoidal (rosca), com comprimento face a face de 12 m, diâmetro 16", com capacidade para 16 T/h de polpa de algodão, com acionamento motor elétrico à prova de pó, e redutor de engrenagens helicoidais, potência 5 Cv, tensão 220/380/440V. Modelo: ALTH-16, Fabricante Alliance	1	Alliance	ALTH-16	25	22	25%	29.150,00	29.150,00	24.407,52
194	Sala de óleo	Transportador de canecas (elevador), com altura boca a boca de 11 m, com capacidade para 16 T/h de polpa de algodão, com acionamento motor elétrico à prova de pó, e redutor de engrenagens helicoidais, potência 3 Cv, tensão 220/380/440V. Modelo: ALEC-400 x 950, Fabricante Alliance	1	Alliance	ALEC-400 x 950	25	22	25%	40.665,00	40.665,00	34.049,12
195	Sala de óleo	Transportador de helicoidal (rosca), com comprimento face a face de 9,5 m, diâmetro 16", com capacidade para 16 T/h de polpa de algodão, com acionamento motor elétrico à prova de pó, e redutor de engrenagens helicoidais, potência 3 Cv, tensão 220/380/440V. Modelo: ALTH-16, Fabricante Alliance	1	Alliance	ALTH-16	25	24	25%	25.115,00	25.115,00	23.695,04
196	Sala de óleo	Transportador de helicoidal (rosca), com comprimento face a face de 10 m, diâmetro 16", com capacidade para 16 T/h de polpa de algodão, com acionamento motor elétrico à prova de pó, e redutor de engrenagens helicoidais, potência 5 Cv, tensão 220/380/440V. Modelo: ALTH-16, Fabricante Alliance	1	Alliance	ALTH-16	25	22	25%	26.175,00	26.175,00	21.916,53
197	Sala de óleo	Condicionador (cozinhador), vertical cilindro de 8 estágio e camisas de aquecimento, com diâmetro de 3.200 mm, capacidade 200 tpd, com acionamento motor elétrico à prova de pó, e redutor de engrenagens helicoidais, potência 100 Cv, tensão 220/380/440V. Modelo: ALCV3200/08, Fabricante Alliance	1	Alliance	ALCV-3200	25	22	20%	627.636,00	627.636,00	518.717,01

Fator ou parcela de depreciação anual		LAUDO: BAU-0002/09-00							CM ENGENHARIA									
Dp	Vu	Vur	Vr	Vo	VoT	Vm	DESCRIÇÃO DOS BENS PATRIMONIAIS E VALORES (ANEXO-1)											
Vida útil (ano)	Vida útil remanescente (ano)	Valor residual %	Valor de aquisição novo	Valor de aquisição total	valor de mercado													
198	Sala de óleo	Condicionador (cozinhador), vertical cilindro de 8 estágio e camisas de aquecimento, com diâmetro de 3.200 mm, capacidade 200 ipd, com acionamento motor elétrico à prova de pó, e redutor de engrenagens helicoidais, potência 100 Cv, tensão 220/380/440V. Modelo: ALCV3200/08, Fabricante Alliance	1	Alliance	ALCV-3201	25	22	20%	627.636.00	627.636.00	518.717.01							
199	Sala de óleo	Ventilador centrífugo, com acionamento direto, motor elétrico à prova de pó, potência 7,5 Cv, tensão 220/380/440V. Model: ALVI-12, Fabricante Alliance	2	Alliance	ALVI-12	25	22	25%	7.585.00	15.170.00	12.701.96							
200	Sala de óleo	Alimentador do forçador da prensa: transportador de helicoidal (rosca tubular), com comprimento face a face de 1,5 m, diâmetro 14", com capacidade para 16 T/h de torta de algodão, com acionamento motor elétrico à prova de pó, e redutor de engrenagens helicoidais, potência 3 Cv, tensão 220/380/440V. Modelo: ALTH-16, Fabricante Alliance	2	Alliance	ALTH-16	25	22	25%	5.800.00	11.600.00	9.712.77							
201	Sala de óleo	Rompedor de torta: com acionamento motor elétrico à prova de pó, e redutor de engrenagens helicoidais, potência 7,5 Cv, tensão 220/380/440V, Fabricante Alliance	2	Alliance		25	22	25%	5.000.00	10.000.00	8.373.08							
202	Sala de óleo	Prensa continua tipo expeller "Blue-Press" para polpa algodão, capacidade 200 ipd, com acionamento motor elétrico à prova de pó, e redutor de engrenagens helicoidais, potência 200 + 3+ 1 Cv, tensão 220/380/440V. Modelo: ALL BP-600, Fabricante Alliance	1	Alliance	ALLBP-600	25	22	20%	583.800.00	583.800.00	482.488.25							
203	Sala de óleo	Prensa continua tipo expeller "Blue-Press" para polpa algodão, capacidade 200 ipd, com acionamento motor elétrico à prova de pó, e redutor de engrenagens helicoidais, potência 200 + 3+ 1 Cv, tensão 220/380/440V. Modelo: ALL BP-600, Fabricante Alliance	1	Alliance	ALLBP-600	25	22	20%	583.800.00	583.800.00	482.488.25							
204	Sala de óleo	Transportador de helicoidal (rosca), com comprimento face a face de 20 m, diâmetro 14", com capacidade para 16 T/h de torta de algodão, com acionamento motor elétrico à prova de pó, e redutor de engrenagens helicoidais, potência 5 Cv, tensão 220/380/440V. Modelo: ALTH-14, Fabricante Alliance	1	Alliance	ALTH-14	25	22	25%	35.730.00	35.730.00	29.917.00							

Dp Fator ou parcela de depreciação anual		LAUDO: BAU-0002/09-00									
Vu Vida útil (ano)	Vur Vida útil remanescente (ano)	DESCRÇÃO DOS BENS PATRIMONIAIS E VALORES									
Vr Valor residual %	Vo Valor de aquisição novo	(ANEXO-1)									
VoT Valor de aquisição total	Vm valor de mercado	1	Alliance	ALEC-400 x 950	25	22	25%	36.795,00	36.795,00	30.808,74	
205	Sala de óleo	Transportador de canecas (elevador), com altura boca a boca de 9 m, com capacidade para 16 T/h de torta de algodão, com acionamento motor elétrico à prova de pó, e redutor de engrenagens helicoidais, potência 5 Cv, tensão 220/380/440V. Modelo: ALEC-400 x 950, Fabricante Alliance	1	Alliance	ALEC-400 x 950	25	22	25%	36.795,00	36.795,00	30.808,74
206	Sala de óleo	Transportador de helicoidal (rosca), com comprimento face a face de 21 m, diâmetro 9", com capacidade para xx T/h de torta de algodão, com acionamento motor elétrico à prova de pó, e redutor de engrenagens helicoidais, potência 3 Cv, tensão 220/380/440V. Modelo: ALTH-9, Fabricante Alliance	1	Alliance	ALTH-09	25	22	25%	19.370,00	19.370,00	16.218,65
207	Sala de óleo	Transportador de helicoidal (rosca), com comprimento face a face de 5,5 m, diâmetro 9", com capacidade para xx T/h de torta de algodão, com acionamento motor elétrico à prova de pó, e redutor de engrenagens helicoidais, potência 3 Cv, tensão 220/380/440V. Modelo: ALTH-9, Fabricante Alliance	1	Alliance	ALTH-09	25	22	25%	7.805,00	7.805,00	6.535,19
208	Sala de óleo	Transportador de elevador helicoidal (rosca elevadora), com altura boca a boca de 4,3 m, diâmetro de 6", com capacidade para xx T/h de torta de algodão, com acionamento motor elétrico à prova de pó, e redutor de engrenagens helicoidais, potência xx Cv, tensão 220/380/440V. Modelo: ALEH-6, Fabricante Alliance	1	Alliance	ALEH-6	25	22	25%	6.370,00	6.370,00	5.333,65
209	Sala de óleo	Esteira de decantação (borreiro) dimensões 1,00 x 1,50 x 3,90 m, capacidade 3,3 m³, com acionamento motor elétrico à prova de pó, e redutor de engrenagens helicoidais, potência 3 + 2 Cv, tensão 220/380/440V. Modelo: ALL ED, Fabricante Alliance	1	Alliance	ALLED	25	22	25%	72.373,00	72.373,00	60.598,47
210	Sala de óleo	Transportador de helicoidal (rosca), com comprimento face a face de 6,45 m, diâmetro 6", com capacidade para xx T/h de torta de algodão, com acionamento motor elétrico à prova de pó, e redutor de engrenagens helicoidais, potência 3 Cv, tensão 220/380/440V. Modelo: ALTH-6, Fabricante Alliance	1	Alliance	ALTH-6	25	22	25%	7.405,00	7.405,00	6.200,26
211	Sala de óleo	Transportador de arraste simples (Redler) com comprimento face a face de 13,00 m, com capacidade para 25 T/h de torta de algodão, com acionamento motor elétrico à prova de pó, e redutor de engrenagens helicoidais, potência 5 Cv, tensão 220/380/440V. Modelo: RAS-320, Fabricante Alliance	1	Alliance	RAS-320	25	24	25%	24.755,00	24.755,00	23.355,39

Fator ou parcela de depreciação anual		LAUDO: BAU-0002/09-00							 (ANEXO-1)				
Dp	Vu	Vur	Vr	VoT	Vm	2	25	22	25	6,465.00	12.930.00	10,826.39	
Vida útil (ano)	Vida útil remanescente (ano)	Valor residual %	Valor de aquisição novo	Valor de aquisição total	valor de mercado	2	25	22	25	6,465.00	12.930.00	10,826.39	
DESCRÇÃO DOS BENS PATRIMONIAIS E VALORES													
212	Sala de óleo	Transportador de helicoidal (rosca), com comprimento face a face de 4,50 m, diâmetro 6", com capacidade para xx T/h de torta de algodão, com acionamento motor elétrico à prova de pó, e redutor de engrenagens helicoidais, potência xx Cv, tensão 220/380/440V. Modelo: ALTH-6, Fabricante Alliance				2	ALLTH-6	25	22	25%	6,465.00	12.930.00	10,826.39
213	Sala de óleo	Transportador de arraste simples (Redler) com comprimento face a face de 45,00 m, com capacidade para 25 T/h de torta de algodão, com acionamento motor elétrico à prova de pó, e redutor de engrenagens helicoidais, potência 7,5 Cv, tensão 220/380/440V. Modelo: RAS-320, Fabricante Alliance				2	Ras 320	25	22	25%	67,000.00	134,000.00	112,199.23
214	Deslimateira	Moinho de martelo para moagem de produção de ração- modelo ALLMM-2000, potência 100 cv, capacidade 200 t/dia, de amendoim - Fabricante Alliance				1	ALLMM-2000	25	24	20%	119,318.00	119,318.00	112,122.21
215	Sala de óleo	Centrífuga decanter, em aço inox 316L, capacidade de 4m3/h, com acionamento motor elétrico à prova de tempo, potência 25 Cv, + 5 cv tensão 220/380/440 V, Modelo P3000 - Marca Sharples				2	P-3000	25	0	40%	57,000.00	114,000.00	48,230.77
216	Sala de óleo	Filtro prensa tipo câmara (placas), para separação de sólido/ líquido, com 25 placas, medida das placas 780 x 780 mm, área filtrante xx, Marca xxx				2		25	0	25%	102,500.00	205,000.00	57,163.46
217	Sala de óleo	Moinho Laminador 2 rolos lisos "floculado", (rolos 2000 x 800 mm) dispõe de alimentador dosador rotativo e unidade hidráulica para acionamentos dos pistões dos mancais móveis, modelo xx - capacidade 400 t/dia, potência instalada, motores elétricos totalmente fechado com ventilação externa, potência (125 cv, 6 pólos) + (75 cv 6 pólos) + (2 x 1Cv, 4 pólos), proteção IP-55, tensão trifásico 220/380/440 Vca - Fabricante - Buhler				2	Buhler	25	0	20%	1,140,000.00	2,280,000.00	526,153.85
218	Sala de óleo	Talha de corrente, manual, capacidade 7.5 ton, comprimento 5 m, modelo BS Super, Marca Berg Steel				2	Berg Steel	25	22	20%	4,300.00	8,600.00	7,107.57
219	Sala de óleo	Válvula auto operada termoreguladora com piloto, conexão roscada, diâmetro 1.1/2", classe de pressão do corpo 150 Lbs, material do corpo FoFo, Série- 25, Fabricante Spirax Sarco				1	Spirax Sarco	20	17	25%	12,200.00	12,200.00	9,781.79
220	Lecilina / Refinaria	Torre de resfriamento, aspiração de Ar em contracorrente, carcaça e PRFV, Ventilador axial, capacidade 160 m³/h, modelo 80, potencia do ventilador 12,5cv, 12 pólos, fabricante Alpina				1	Alpina	25	22	25%	28,500.00	28,500.00	23,863.27


Fator ou parcela de depreciação anual		LAUDO: BAU-0002/09-00																					
Dp	Vu	Vur	Vr	Vo	VoT	Vm	DESCRIÇÃO DOS BENS PATRIMONIAIS E VALORES					(ANEXO-1)											
Vida útil (ano)	Vida útil remanescente (ano)	Valor residual %	Valor de aquisição novo	Valor de aquisição total	valor de mercado																		
221	Lectina / Refinaria	Filtro prensa (Placas) para separação de sólido/ líquido, com 40 placas, medida das placas 800 x 800, com sistema de fechamento manual, pressão de trabalho 8 bar, área filtrante 25,6 m², Marca xxx	3							25	0	40%		140.000,00	420.000,00	177.692,31							
222	Lectina / Refinaria	Tanque com fundo cônico, "Clarificador" em aço carbono, com agitador mecânico, diâmetro 1600, altura 5000 - 750, volume 10,8 m³, acionamento do agitador motorreductor, potência 12,5 cv 6 pólos, 220/380/440 v, diâmetro 1600 x 5000+750	3						25	22	25%		68.365,00	205.095,00	171.727,62								
223	Lectina / Refinaria	Secador de batelada de lecitina sobre vácuo, corpo e serpentina em inox 314, capacidade 8 t/dia, acionamento reductor e motor potência 50cv 6 pólos, tensão 220/380/440 v, Modelo SL-2000, fabricante Masiero	1					Masiero	25	18	25%		478.500,00	478.500,00	312.313,27								
224	Lectina / Refinaria	Balança móvel eletrônica de plataforma 1500 x 1500 mm, capacidade 2000 kg - Marca Toledo	1					Toledo	20	17	20%		4.917,00	4.917,00	3.877,41								
225	Lectina / Refinaria	Tanque vertical cilindro (Reator) com agitador, em aço inox 304, fundo reto, diâmetro 800 x 3240 mm, volume 1,6 m³, agitador motorreductor redução, rotação 45 rpm, potencia 5 Cv 4 pólos, tensão 220/380/440 v, Fabricante Extech-Link	1					Extech-Link	25	22	25%		83.200,00	83.200,00	69.664,00								
226	Lectina / Refinaria	Tanque vertical cilindro (tanque de contato), em inox 304, em aço inox 304, fundo reto, diâmetro 800 x 3240 mm - volume 1,6 m³, Fabricante Extech-Link	1					Extech-Link	25	22	25%		37.030,00	37.030,00	31.005,50								
227	Lectina / Refinaria	Tanque vertical cilindro (secador de óleo), em aço carbono, capacidade 15 th, com vácuo de 720 mmHg, diâmetro 950 x 6800 mm- volume 3,8 m³, Fabricante Extech-Link	1					Extech-Link	25	22	25%		25.900,00	25.900,00	21.686,27								
228	Lectina / Refinaria	Tanque cilindro aberto parte superior (flotador) em aço inox 304, diâmetro 1940 x altura 1650 mm, capacidade 7 m³, Fabricante Extech-Link	1					Extech-Link	25	22	25%		57.180,00	57.180,00	47.877,25								
229	Lectina / Refinaria	Medidor de vazão (rotâmetro), tamanho xx, conexão flange 1", escala 250 mm, modelo K 38-F - vazão 6 m³/h - Marca Digiflow	1					Digiflow	15	12	20%		2.400,00	2.400,00	1.752,00								
230	Lectina / Refinaria	Medidor de vazão (rotâmetro), tamanho xx, conexão flange 1", escala 250 mm, modelo K 38-F - vazão 500 lh - Marca Digiflow	1					Digiflow	15	12	20%		2.400,00	2.400,00	1.752,00								

Fator ou parcela de depreciação anual		LAUDO: BAU-0002/09-00										CM ENGENHARIA				
Dp	Vida útil (ano)	DESCRIÇÃO DOS BENS PATRIMONIAIS E VALORES										(ANEXO-1)				
Vur	Vida útil remanescente (ano)	2	25	22	20%	6,100.00	12,200.00	10,092.83	231	Filtro tipo "BAG" simples, construído em aço inox 304, modelo BC-20, conexão flangeado 2", fabricante Locher	25	20	20%	8,830.00	8,830.00	6,394.77
Vr	Valor residual %	1	25	20	20%	8,830.00	8,830.00	6,394.77	232	Filtro tipo "BAG" simples, construído em aço inox 304, modelo BC-20, conexão 4", fabricante Petra Mago	25	21	20%	86,113.00	86,113.00	66,611.72
Vo	Valor de aquisição novo	1	25	21	20%	86,113.00	86,113.00	66,611.72	233	Tanque cilindro vertical fundo cônico encamisado, fabricado em aço inox 314, com misturador, diâmetro 1850 x 2550, acionamento motorreductor, potência 10 cv 4pólos, capacidade	25	21	20%	11,510.00	11,510.00	8,903.43
VoT	Valor de aquisição total	1	25	19	20%	127,185.00	127,185.00	85,859.66	234	Tanque cilindro vertical fundo reto, fabricado em aço inox 314, com misturador, diâmetro 850 x 1000, acionamento motorreductor, potência 2 cv 4pólos, capacidade	25	19	20%	176,760.00	176,760.00	119,326.60
Vm	Valor de mercado	1	25	23	20%	22,780.00	45,560.00	40,176.91	235	Tanque cilindro vertical, fundo reto, fabricado em aço inox 304, diâmetro 2750 x altura 5600 mm, capacidade xxxx.	25	23	20%	10,061.00	10,061.00	8,872.25
		1	25	23	20%	16,270.00	16,270.00	14,347.64	236	Tanque cilindro vertical, fundo cônico, fabricado em aço carbono, diâmetro 3450 x altura 5550 + 500 mm, capacidade xxxx.	25	18	20%	53,880.00	53,880.00	33,919.53
		2	25	23	20%	45,560.00	45,560.00	40,176.91	237	Tanque cilindro vertical, fabricado em aço inox 304, dimensões 955 x 1500, capacidade xxxx litros. Marca Ceproen	25	23	20%	10,061.00	10,061.00	8,872.25
		1	25	23	20%	10,061.00	10,061.00	8,872.25	238	Tanque cilindro vertical, fabricado em aço inox 304, dimensões 640 x 1000, capacidade xxxx litros. Marca Ceproen	25	23	20%	16,270.00	16,270.00	14,347.64
		1	25	23	20%	16,270.00	16,270.00	14,347.64	239	Tanque quadrado, fabricado em aço carbono, dimensões 2000 x 2000 x 1200, capacidade 4,8 m³. Marca Ceproen	25	18	20%	53,880.00	53,880.00	33,919.53
		1	25	18	20%	53,880.00	53,880.00	33,919.53	240	Sistema de vácuo, força motriz vapor saturado: Booster diâmetro 406 mm, por 3770mm, Condensador barométrico diâmetro 680 x 3820 mm, 2 Ejetores, condensador barométrico diâmetro 300 x 980 mm. Fabricante Oyama	25	18	20%	53,880.00	53,880.00	33,919.53


Fator ou parcela de depreciação anual		LAUDO: BAU-0002/09-00							CM ENGENHARIA	
Dp	Vida útil (ano)	DESCRIÇÃO DOS BENS PATRIMONIAIS E VALORES							(ANEXO-1)	
Vu	Vida útil remanescente (ano)	3	Westfalia	25	0	30%	120.000,00	360.000,00	117.692,31	
Vur	Valor residual %	1	Westfalia	25	22	20%	593.690,00	593.690,00	490.661,95	
Vr	Valor de aquisição novo	1	Westfalia	25	22	20%	989.485,00	989.485,00	817.771,30	
Vo	Valor de aquisição total	2	Agitec	25	22	20%	2.380,00	4.760,00	3.933,96	
VoT	Valor de aquisição total	1	Omel	25	23	20%	13.600,00	13.600,00	11.993,11	
Vm	valor de mercado	1	Exttech Link	25	23	20%	12.200,00	12.200,00	10.758,52	
241	Lectina / Refinaria	Misturador centrífugo separador, modelo ZA-40-66-905, capacidade 12 l/h, potência 7,5 cv, 2 pólos, tensão 220/380/400 V, marca Westfalia	3	Westfalia	25	0	30%	120.000,00	360.000,00	117.692,31
242	Lectina / Refinaria	Separador Centrífugo, para Degomadora / Neutralizadora / Lavadora, capacidade de 15 l/h, convencional de limpeza manual, motor elétrico de 30 Cv, 220/380 V, com acessórios painel de comando elétrico, Modelo RNT-150-DRZ-550 -Fabricante Unit separator	1	Westfalia	25	22	20%	593.690,00	593.690,00	490.661,95
243	Lectina / Refinaria	Separador Centrífugo, para Degomadora / Neutralizadora / Lavadora, capacidade de 15 l/h, auto-limpante, motor elétrico de 30 Cv, 220/380 V, com acessórios painel de comando elétrico, Modelo RNA-150 -Fabricante Unit Separator	1	Westfalia	25	22	20%	989.485,00	989.485,00	817.771,30
244	Lectina / Refinaria	Agitador container montagem na parte superior do tanque, potencia 1 cv, 6 pólos , modelo VMD-1006, em inox 304- fabricante Agitec	2	Agitec	25	22	20%	2.380,00	4.760,00	3.933,96
245	Lectina / Refinaria	Bomba de vácuo duplo estágio modelo BLA230/200 , conexão flangeada 2", com motor potência 25 cv, 4 pólos, 220/380/440 v, - Marca Omel	1	Omel	25	23	20%	13.600,00	13.600,00	11.993,11
246	Lectina / Refinaria	Separador de gotas, diâmetro 500, comprimento 1500, Fabricante Exttech Link	1	Exttech Link	25	23	20%	12.200,00	12.200,00	10.758,52
247	Lectina / Refinaria	Estação de aquecimento composto: Trocador M6-MFG DN50, placa alo 316; Válvula esferas tripartida Modelo - VMR 1"NPT ; Visor reletor - VRS 1"NPT; Purgador de bola - FT 14 diâmetro 1"BSP, Marca Spirax Sarco	3	Spirax Sarco	25	23	20%	21.700,00	65.100,00	57.408,18
248	Lectina / Refinaria	Válvula de controle, conexão flangeada ANSI B16.5, diâmetro 1.1/2", classe de pressão do corpo 150 Lbs, material do corpo Aço Cinzento, Modelo- xxx1, Tipo xxx, Fabricante Spirax Sarco	2	Spirax Sarco	20	14	25%	5.236,00	10.472,00	6.657,20
249	Lectina / Refinaria	Válvula de controle, conexão flangeada ANSI B16.5, diâmetro 2.1/2", classe de pressão do corpo 125 Lbs, material do corpo Aço Cinzento, Modelo- Spira-Trol, Tipo LEA-33, Fabricante Spirax Sarco	1	Spirax Sarco	20	17	25%	20.500,00	20.500,00	16.436,61
250	Lectina / Refinaria	Válvula de controle, conexão flangeada ANSI B16.5, diâmetro 4", classe de pressão do corpo 125 Lbs, material do corpo Aço Cinzento, Modelo- Spira-Trol, Tipo LEA-33, Fabricante Spirax Sarco	1	Spirax Sarco	20	17	25%	25.690,00	25.690,00	20.597,88



Fator ou parcela de depreciação anual		LAUDO: BAU-0002/09-00										CM ENGENHARIA											
Dp	Vu	Vur	Vr	Vo	VoT	Vrm	DESCRIÇÃO DOS BENS PATRIMONIAIS E VALORES (ANEXO-1)																
Vida útil (ano)	Vida útil remanescente (ano)	Valor residual %	Valor de aquisição novo	Valor de aquisição total	valor de mercado																		
251							Purgador de descarga contínua para drenagem de vapor, tipo Boia, modelo FT 14 -4,5, conexão - fabricante Spirax Sarco	1	Spirax Sarco	FT-14	20	17	25%	3.300,00	3.300,00	3.300,00	2.645,89						
252							Purgador de descarga contínua para drenagem de vapor, tipo Boia, modelo FT 10-10 conexão 1" - fabricante Spirax Sarco	3	Spirax Sarco	FT-10	20	17	25%	1.100,00	3.300,00	2.645,89							
253							Mesa de comando modular, tampa basculante em chapa de aço 14 msg, tampa traseira e frontal, grau de proteção IP54, dimensões 1370 x 600 mm.	1			20	17	20%	3.480,00	3.480,00	2.744,23							
254							Condensador barométrico dos sistema de vácuo, diâmetro 600, comprimento 2000 mm, Fabricante Extech-Link	1	Extech-Link		20	17	25%	17.271,00	17.271,00	13.847,64							
255							Compressor de Ar comprimido, tipo parafuso - pressão máxima 12,5 bar, modelo GA 30 CFF 175, capacidade 4,1 m³/mim, potência 40 cv 4 pólos, tensão 380/440 Vca - Marca Atlas Copco	1	Atlas Copco	GA 30 CFF	15	12	25%	57.162,00	57.162,00	42.692,87							
256							Compressor de Ar comprimido, tipo pistão 5 V., pressão máxima 12 bar, modelo W 96011-H, capacidade volume do reservatório 427 litros, potência 15 cv 4 pólos, tensão 380/440 Vca - Marca Wayne	1	Wayne	W 960	15	12	25%	12.600,00	12.600,00	9.410,63							
257							Filtro tipo "BAG" simples, construído em aço inox 304, modelo BC-20, conexão flangeado 2.1/2", Modelo LFBT0102B425F10BJ, fabricante Laffi	2	Laffi	BC-20	25	22	20%	6.425,00	12.850,00	10.620,03							
258							Bebedouro industrial em aço inox, capacidade 200 litros, com 2 torneiras, alimentação de 220 v.	5			15	11	15%	2.200,00	11.000,00	6.948,33							
259							Caminhão basculante - Modelo F-600, 2 eixos, combustível óleo diesel, Ano 1979/1979, Ford, composto caçamba em carbono volume de 10m³ -(Placa - BPV 5408) cor azul	1	Ford Sina		15	0	18%	130.000,00	130.000,00	30.062,50							
260							Caminhão basculante truck - Modelo F-19000, 3 eixos, combustível Óleo diesel, Ano 1980/1981, Ford, composto caçamba em carbono volume de 10m³ -(Placa - BWH 9817) cor cinza	1	Ford Sina		15	0	25%	170.000,00	170.000,00	50.468,75							
261							Pá-carregadeira, articulada, marca Caterpillar, modelo 930, combustível óleo diesel, ano 1980	1	Caterpillar		15	0	25%	185.000,00	185.000,00	54.921,88							

		LAUDO: BAU-0002/09-00												
Fator ou parcela de depreciação anual Vida útil (ano) Vida útil remanescente (ano) Valor residual % Valor de aquisição novo Valor de aquisição total valor de mercado		DESCRÇÃO DOS BENS PATRIMONIAIS E VALORES (ANEXO-1)												
Dp	Vu	Vr	Vo	VoT	Vm	1	Caterpillar	15	0	35%	185.000,00	185.000,00	185.000,00	72.265,63
262	Pálio		Pá-carregadeira, articulada, marca Caterpillar, modelo 930R, combustível óleo diesel, ano 1987			1	Caterpillar	15	0	35%	185.000,00	185.000,00	185.000,00	72.265,63
263	Pálio		Pá-carregadeira, articulada, marca Case modelo V20E, série HBZ0001825, combustível óleo diesel, ano 2004/205			1	Faoleo	15	4	40%	185.000,00	185.000,00	185.000,00	88.337,50
264	Subestação - Cabine medição		Transformador trifásico de distribuição imerso em óleo isolante, conservador, potência 150 kVA, tensão de primária 13,8 kV, tensão secundária 220/127 v Freqüência 60 hz, marca Marchioli			1	Marchioli	20	14	25%	7.500,00	7.500,00	7.500,00	4.767,86
265	Subestação - Cabine medição		Relé de proteção MT (Evokit) composta por disjuntor de Média Tensão - versão móvel, tensão nominal: 17,5 kV, corrente nominal: 630 A, capacidade de interrupção: 16 kA- modelo Evolis - Marca Schneider Electric			1	Schneider	20	14	25%	37.232,00	37.232,00	37.232,00	23.668,91
266	Subestação - Lectina		Transformador trifásico de distribuição imerso em óleo isolante, conservador, potência 1.500 kVA, tensão de primária 13,8 kV, tensão secundária 440 v Freqüência 60 hz, marca Marchioli			1	Marchioli	20	13	25%	45.700,00	45.700,00	45.700,00	26.848,75
267	Subestação - Setor Manut.		Transformador trifásico de distribuição imerso em óleo isolante, conservador, potência 75 kVA, tensão de primária 13,8 kV, tensão secundária 220/127 v Freqüência 60 hz, marca Marchioli			1	Marchioli	20	14	25%	4.900,00	4.900,00	4.900,00	3.115,00
268	Subestação - Silo 13B		Transformador trifásico de distribuição imerso em óleo isolante, conservador, potência 750 kVA, tensão de primária 13,8 kV, tensão secundária 440 v Freqüência 60 hz, marca Marchioli			1	Marchioli	20	14	25%	26.500,00	26.500,00	26.500,00	16.846,43
269	Subestação - Silo 13B		Transformador trifásico de distribuição imerso em óleo isolante, conservador, potência 45 kVA, tensão de primária 440 V, tensão secundária 220 v Freqüência 60 hz, marca Marchioli			1	Marchioli	20	14	25%	3.300,00	3.300,00	3.300,00	2.097,86
270	Subestação - Silo 13C - Preparação		Transformador trifásico de distribuição imerso em óleo isolante, conservador, potência 45 kVA, tensão de primária 440 V, tensão secundária 220 v Freqüência 60 hz, marca Marchioli			2	Marchioli	20	13	25%	8.545,00	17.090,00	17.090,00	10.040,38
271	Subestação - Silo 13C - Secador		Transformador trifásico de distribuição imerso em óleo isolante, conservador, potência 300 kVA, tensão de primária 13,8 kV, tensão secundária 440 v Freqüência 60 hz, marca Marchioli			2	Marchioli	20	13	25%	12.800,00	25.600,00	25.600,00	15.040,00

Fator ou parcela de depreciação anual		LAUDO: BAU-0002/09-00										CM ENGENHARIA				
Dp	Vu	Vur	Vr	Vo	VoT	Vm	1	Marchioli	45	20	14	25%	3.300,00	3.300,00	3.300,00	2.097,86
Vida útil (ano)	Vida útil remanescente (ano)	Valor residual %	Valor de aquisição novo	Valor de aquisição total	valor de mercado											
DESCRIÇÃO DOS BENS PATRIMONIAIS E VALORES (ANEXO-1)																
272	Subestação - Caldeira	Transformador trifásico de distribuição imerso em óleo isolante, conservador, potência 45 KVA, tensão de primária 440 V, tensão secundária 220 v Freqüência 60 hZ, marca Marchioli	1	Marchioli	45	20	14	25%	3.300,00	3.300,00	3.300,00	2.097,86				
273	Subestação - Deslntamento	Armário para montagem elétrica, com uma porta frontal e tampa traseira, em chapa de aço 14 msg, grau de proteção IP54, dimensões 2300 x 600 x 800 mm.	3			20	17	20%	2.775,00	8.325,00	2.775,00	6.564,86				
274	Subestação - Deslntamento	Armário para montagem elétrica, com uma porta frontal e tampa traseira, em chapa de aço 14 msg, grau de proteção IP54, dimensões 2300 x 600 x 800 mm.	1			20	17	20%	2.081,00	2.081,00	2.081,00	1.641,02				
275	Subestação - Deslntamento	Transformador trifásico de distribuição imerso em óleo isolante, conservador, potência 1000 KVA, tensão de primária 13,8 kV, tensão secundária 440 v Freqüência 60 hZ, marca Marchioli	2	Marchioli	1000	20	17	25%	42.500,00	85.000,00	42.500,00	68.151,79				
276	Subestação - Ensaque de farelo	Transformador trifásico de distribuição imerso em óleo isolante, conservador, potência 750 KVA, tensão de primária 13,8 kV, tensão secundária 440 v Freqüência 60 hZ, marca Marchioli	1	Marchioli	750	20	14	25%	26.500,00	26.500,00	26.500,00	16.846,43				
277	Subestação - Extração	Transformador trifásico a seco, primário 440 v, secundário 220 v, potência 45 Kva, Marca Marchioli	1	Marchioli	45	20	14	25%	8.143,00	8.143,00	8.143,00	5.176,62				
278	Subestação - Preparação	Transformador trifásico de distribuição imerso em óleo isolante, conservador, potência 1.000 KVA, tensão de primária 13,8 kV, tensão secundária 440 v Freqüência 60 hZ, marca Marchioli	1	Marchioli	1000	20	17	25%	41.635,00	41.635,00	41.635,00	33.382,35				
279	Subestação - Sala de óleo	Transformador trifásico de distribuição imerso em óleo isolante, conservador, potência 45 KVA, tensão de primária 440 V, tensão secundária 220 v Freqüência 60 hZ, marca Marchioli	1	Marchioli	45	20	14	25%	3.300,00	3.300,00	3.300,00	2.097,86				
280	Subestação - Sala de óleo	Transformador trifásico de distribuição imerso em óleo isolante, conservador, potência 1000 KVA, tensão de primária 13,8 kV, tensão secundária 440 v Freqüência 60 hZ, marca União	1	União	1000	20	14	25%	41.635,00	41.635,00	41.635,00	26.467,96				
281	Subestações	Armário para montagem elétrica, para montagem ao tempo, com uma porta frontal e tampa traseira, em chapa de aço 14 msg, grau de proteção IP54, dimensões 1200 x 1200 x 2100 mm.- Fabricante JSI	5	JSI		20	13	20%	2.775,00	13.875,00	2.775,00	7.770,00				

Fator ou parcela de depreciação anual		LAUDO: BAU-0002/09-00																				
Dp	Vu	Vur	Vr	Vo	VoT	Vm	DESCRIÇÃO DOS BENS PATRIMONIAIS E VALORES (ANEXO-1)															
Vida útil (ano)	Vida útil remanescente (ano)	Valor residual %	Valor de aquisição novo	Valor de aquisição total	valor de mercado																	
282	Subestação - Desflintamento	Disjuntor de baixa Tensão , de caixa moldada, tensão nominal: 690 V, corrente nominal: 1200 A, - Modelo T7S , marca ABB	1				20	17	10%	7.500,00	7.500,00	7.500,00	5.716,07									
283	Subestação	Disjuntor de baixa Tensão, de caixa moldada, tensão nominal: 690 V, corrente nominal: 1600 A, - Modelo T7S , marca ABB	1				20	17	10%	9.930,00	9.930,00	9.930,00	7.568,08									
284	Subestação	Disjuntor de baixa Tensão, de caixa moldada, tensão nominal: 690 V, corrente nominal: 1800 A, - Modelo EZB , marca ABB	1				20	17	10%	11.200,00	11.200,00	11.200,00	8.536,00									
285	Subestação	Disjuntor de baixa Tensão, de caixa moldada, tensão nominal: 690 V, corrente nominal: 2000 A, - Modelo T7S , marca ABB	1				20	17	10%	12.900,00	12.900,00	12.900,00	9.831,64									
286	Subestação	Disjuntor de baixa Tensão, de caixa moldada, tensão nominal: 690 V, corrente nominal: 630 A, - Modelo T5N , marca ABB	1				20	17	10%	3.030,00	3.030,00	3.030,00	2.309,29									
287	Subestação	Disjuntor de baixa Tensão, de caixa moldada, tensão nominal: 690 V, corrente nominal: 400 A, - Modelo T5N , marca ABB	1				20	17	10%	1.865,00	1.865,00	1.865,00	1.421,40									
288	Subestação	Disjuntor de baixa Tensão, de caixa moldada, tensão nominal: 690 V, corrente nominal: 800 A, - Modelo T5N , marca ABB	1				20	17	10%	4.330,00	4.330,00	4.330,00	3.300,08									
289	Subestação	Disjuntor de baixa Tensão, de caixa moldada, tensão nominal: 690 V, corrente nominal: 1000 A, - Modelo T6N , marca ABB	1				20	17	10%	5.385,00	5.385,00	5.385,00	4.104,14									
290	Almoxarifado	Motor elétrico totalmente fechado com ventilação externa, potência 7,5 cv, proteção IP-55, tensão trifásico 220/380/440 Vca, 4 pólos, carcaça B3D, Marca Weg	1			Weg	20	18	25%	1.639,00	1.639,00	1.639,00	1.416,56									
291	Almoxarifado	Motor elétrico totalmente fechado com ventilação externa, potência 7,5 cv, proteção IP-55, tensão trifásico 220/380/440 Vca, 4 pólos, Carcaça B35D- WEG	1			WEG	20	17	25%	1.639,00	1.639,00	1.639,00	1.314,13									
292	Almoxarifado	Motor elétrico totalmente fechado com ventilação externa, potência 3 cv, proteção IP-55, tensão trifásico 220/380/440 Vca, 6 pólos, carcaça B3D, Marca Weg	1			Weg	20	17	25%	1.128,00	1.128,00	1.128,00	904,41									


Dp		LAUDO: BAU-0002/09-00										CM ENGENHARIA	
Fator ou parcela de depreciação anual		DESCRICÃO DOS BENS PATRIMONIAIS E VALORES										(ANEXO-1)	
Vu	Vida útil (ano)	1	Weg	W22	20	17	25%	1,128.00	1,128.00	1,128.00	904.41		
Vur	Vida útil remanescente (ano)	1	Weg	W22	20	17	25%	1,431.00	1,431.00	1,431.00	1,147.36		
Vr	Valor residual %	1	Weg	W22	20	17	25%	1,639.00	1,639.00	1,639.00	1,314.13		
Vo	Valor de aquisição novo	1	Weg	W22	20	15	25%	3,386.00	3,386.00	3,386.00	2,327.88		
VoT	Valor de aquisição total	1	Weg	W22	20	15	25%	2,526.00	2,526.00	2,526.00	1,736.63		
Vm	valor de mercado	1	Weg	W22	20	15	25%	3,376.00	3,376.00	3,376.00	2,321.00		
293	Almoxarifado	Motor elétrico totalmente fechado com ventilação externa, potência 3 cv, proteção IP-55, tensão trifásico 220/380/440 Vca, 6 pólos, carcaça B3D, Marca Weg	1	Weg	W22	20	17	25%	1,128.00	1,128.00	1,128.00	904.41	
294	almoxarifado	Motor elétrico totalmente fechado com ventilação externa, potência 7.5 cv, proteção IP-55, tensão trifásico 220/380/440 Vca, 2 pólos, carcaça B3D, Marca Weg	1	Weg	W22	20	17	25%	1,431.00	1,431.00	1,431.00	1,147.36	
295	almoxarifado	Motor elétrico totalmente fechado com ventilação externa, potência 7.5 cv, proteção IP-55, tensão trifásico 220/380/440 Vca, 4 pólos, carcaça B35D, Marca Weg	1	Weg	W22	20	17	25%	1,639.00	1,639.00	1,639.00	1,314.13	
296	Almoxarifado	Motor elétrico totalmente fechado com ventilação externa, potência 3 cv, proteção IP-55, tensão trifásico 220/380/440 Vca, 6 pólos, carcaça B3D, à prova de explosão, Marca Weg	1	Weg	W22	20	15	25%	3,386.00	3,386.00	3,386.00	2,327.88	
297	Almoxarifado	Motor elétrico totalmente fechado com ventilação externa, potência 3 cv, proteção IP-55, tensão trifásico 220/380/440 Vca, 4 pólos, carcaça B3D, à prova de explosão, Marca Weg	1	Weg	W22	20	15	25%	2,526.00	2,526.00	2,526.00	1,736.63	
298	Almoxarifado	Motor elétrico totalmente fechado com ventilação externa, potência 5 cv, proteção IP-55, tensão trifásico 220/380/440 Vca, 4 pólos, carcaça B3D, à prova de explosão, Marca Weg	1	Weg	W22	20	15	25%	3,376.00	3,376.00	3,376.00	2,321.00	
299	Almoxarifado	Motor elétrico totalmente fechado com ventilação externa, potência 5 cv, proteção IP-55, tensão trifásico 220/380/440 Vca, 4 pólos, carcaça B3D, à prova de explosão, Marca Weg	1	WEG	W22	20	15	25%	3,376.00	3,376.00	3,376.00	2,321.00	
300	Almoxarifado	Motor elétrico totalmente fechado com ventilação externa, potência 15 cv, proteção IP-55, tensão trifásico 220/380/440 Vca, 2 pólos, carcaça B3D, à prova de explosão, Marca Weg	1	WEG	W22	20	15	25%	7,066.00	7,066.00	7,066.00	4,857.88	
301	Almoxarifado	Motor elétrico totalmente fechado com ventilação externa, potência 3 cv, proteção IP-55, tensão trifásico 220/380/440 Vca, 2 pólos, carcaça B3D, à prova de explosão, Marca Weg	2	WEG	W22	20	15	25%	2,397.00	4,794.00	4,794.00	3,295.88	
302	Almoxarifado	Motor elétrico totalmente fechado com ventilação externa, potência 1.5 cv, proteção IP-55, tensão trifásico 220/380/440 Vca, 4 pólos, carcaça B3D, à prova de explosão, Marca Weg	1	WEG	W22	20	15	25%	1,808.00	1,808.00	1,808.00	1,243.00	
303	Almoxarifado	Motor elétrico totalmente fechado com ventilação externa, potência 3 cv, proteção IP-55, tensão trifásico 220/380/440 Vca, 4 pólos, carcaça B35D, à prova de explosão Marca Weg	1	WEG	W22	20	14	25%	2,526.00	2,526.00	2,526.00	1,605.81	

Dp Fator ou parcela de depreciação anual Vu Vida útil (ano) Vur Vida útil remanescente (ano) Vr Valor residual % Vo Valor de aquisição novo VoT Valor de aquisição total Vm valor de mercado		LAUDO: BAU-0002/09-00 (ANEXO-1)									
		DESCRIÇÃO DOS BENS PATRIMONIAIS E VALORES (ANEXO-1)									
		4	WEG	W22	20	17	25%	911,00	3.644,00	2.921,71	
314	Almoxarifado	4	WEG	W22	20	17	25%	911,00	3.644,00	2.921,71	
	Motor elétrico totalmente fechado com ventilação externa, potência 2 cv, proteção IP-55, tensão trifásico 220/380/440 Vca, 6 pólos, carcaça B35D WEG										
315	Almoxarifado A	1	WEG	W23	20	17	25%	1.128,00	1.128,00	904,41	
	Motor elétrico totalmente fechado com ventilação externa, potência 3 cv, proteção IP-55, tensão trifásico 220/380/440 Vca, 6 pólos, B3D- WEG										
316	Caldeira	1	Weg	W22	20	17	25%	842,00	842,00	675,10	
	Motor elétrico totalmente fechado com ventilação externa, potência 3 cv, proteção IP-55, tensão trifásico 220/380/440 Vca, 4 pólos, carcaça B3D, Marca Weg										
317	Caldeira	1	Voges		20	14	25%	3.333,00	3.333,00	2.118,84	
	Motor elétrico totalmente fechado com ventilação externa, potência 20 cv, proteção IP-55, tensão trifásico 220/380/440 Vca, 4 pólos, carcaça B3D, Marca Voges										
318	Deslntamento	2	WEG	W22	20	17	25%	911,00	1.822,00	1.460,85	
	Motor elétrico totalmente fechado com ventilação externa, potência 2 cv, proteção IP-55, tensão trifásico 220/380/440 Vca, 6 pólos, carcaça B35D WEG										
319	Deslntamento	11	WEG	W22	20	17	25%	1.128,00	12.408,00	9.948,56	
	Motor elétrico totalmente fechado com ventilação externa, potência 3 cv, proteção IP-55, tensão trifásico 220/380/440 Vca, 6 pólos, carcaça B35D WEG										
320	Deslntamento	2	WEG	W22	20	17	25%	1.125,00	2.250,00	1.804,02	
	Motor elétrico totalmente fechado com ventilação externa, potência 5 cv, proteção IP-55, tensão trifásico 220/380/440 Vca, 4 pólos, carcaça B35D WEG										
321	Deslntamento	4	WEG	W22	20	17	25%	2.401,00	9.604,00	7.700,35	
	Motor elétrico totalmente fechado com ventilação externa, potência 10 cv, proteção IP-55, tensão trifásico 220/380/440 Vca, 6 pólos, carcaça B3D WEG										
322	Deslntamento	32	WEG	W22	20	17	25%	1.750,00	56.000,00	44.900,00	
	Motor elétrico totalmente fechado com ventilação externa, potência 5 cv, proteção IP-55, tensão trifásico 220/380/440 Vca, 6 pólos, carcaça B3D WEG										
323	Deslntamento	20	WEG	W23	20	17	25%	3.266,00	65.320,00	52.372,64	
	Motor elétrico totalmente fechado com ventilação externa, potência 12,5 cv, proteção IP-55, tensão trifásico 220/380/440 Vca, 6 pólos, carcaça B3D WEG										


Fator ou parcela de depreciação anual		LAUDO: BAU-0002/09-00														
Dp	Vu	Vur	Vr	Vo	VoT	Vm	4	WEG	W24	20	17	25%	3.333.00	13.332.00	10.689.41	
Vida útil (ano)							DESCRÇÃO DOS BENS PATRIMONIAIS E VALORES (ANEXO-1)									
Vida útil remanescente (ano)																
Valor residual %																
Valor de aquisição novo																
Valor de aquisição total																
valor de mercado																
324	Deslntamento	Motor elétrico totalmente fechado com ventilação externa, potência 20 cv, proteção IP-55, tensão trifásico 220/380/440 Vca, 4 pólos, carcaça B3D WEG					4	WEG	W24	20	17	25%	3.333.00	13.332.00	10.689.41	
325	Deslntamento	Motor elétrico totalmente fechado com ventilação externa, potência 15 cv, proteção IP-55, tensão trifásico 220/380/440 Vca, 6 pólos, carcaça B3D WEG					10	WEG	W22	20	17	25%	3.574.00	35.740.00	28.655.82	
326	Deslntamento	Motor elétrico totalmente fechado com ventilação externa, potência 100 cv, proteção IP-55, tensão trifásico 220/380/440 Vca, 4 pólos, carcaça B3D WEG					4	WEG	W22	20	17	25%	14.864.00	59.456.00	47.670.97	
327	Deslntamento	Motor elétrico totalmente fechado com ventilação externa, potência 75 cv, proteção IP-55, tensão trifásico 220/380/440 Vca, 4 pólos, carcaça B3D WEG					1	WEG	W22	20	17	25%	12.663.00	12.663.00	10.153.01	
328	Deslntamento	Motor elétrico totalmente fechado com ventilação externa, potência 5 cv, proteção IP-55, tensão trifásico 220/380/440 Vca, 6 pólos, carcaça B3D, Marca Weg					7	Weg	W22	20	17	25%	1.750.00	12.250.00	9.821.88	
329	Deslntamento	Motor elétrico totalmente fechado com ventilação externa, potência 1 cv, proteção IP-55, tensão trifásico 220/380/440 Vca, 4 pólos, carcaça B3D, Marca Weg					6	Weg	W22	20	17	25%	543.00	3.258.00	2.612.22	
330	Deslntamento	Motor elétrico totalmente fechado com ventilação externa, potência 3 cv, proteção IP-55, tensão trifásico 220/380/440 Vca, 4 pólos, carcaça B35D, Marca Weg					2	Weg	W22	20	17	25%	842.00	1.684.00	1.350.21	
331	Deslntamento	Motor elétrico totalmente fechado com ventilação externa, potência 25 cv, proteção IP-55, tensão trifásico 220/380/440 Vca, 4 pólos, carcaça B3D, Marca Weg					1	Weg	W22	20	17	25%	3.860.00	3.860.00	3.094.89	
332	Deslntamento	Motor elétrico totalmente fechado com ventilação externa, potência 5 cv, proteção IP-55, tensão trifásico 220/380/440 Vca, 6 pólos, carcaça B3D, Marca Weg					1	Weg	W22	20	17	25%	1.750.00	1.750.00	1.403.13	
333	Deslntamento	Motor elétrico totalmente fechado com ventilação externa, potência 5 cv, proteção IP-55, tensão trifásico 220/380/440 Vca, 6 pólos, carcaça B3D, Marca Weg					1	Weg	W22	20	17	25%	1.750.00	1.750.00	1.403.13	

Dp Fator ou parcela de depreciação anual		LAUDO: BAU-0002/09-00										CM ENGENHARIA	
Vu Vida útil remanescente (ano)	Vur Valor residual %	DESCRÇÃO DOS BENS PATRIMONIAIS E VALORES										(ANEXO-1)	
Vo Valor de aquisição novo	VoT Valor de aquisição total	1	20	17	25%	1,125.00	1,125.00	1,125.00	1,125.00	1,125.00	902.01		
Vm valor de mercado		1	20	17	25%	1,750.00	1,750.00	1,750.00	1,750.00	1,403.13			
334	deslntamento	Motor eltrico totalmente fechado com ventilao externa, potncia 5 cv, proteo IP-55, tenso trifasico 220/380/440 Vca, 4 polos, carcaa B3D, Marca Weg	W22	20	17	25%	1,125.00	1,125.00	1,125.00	1,125.00	902.01		
335	deslntamento	Motor eltrico totalmente fechado com ventilao externa, potncia 5 cv, proteo IP-55, tenso trifasico 220/380/440 Vca, 6 polos, carcaa B3D, Marca Weg	W22	20	17	25%	1,750.00	1,750.00	1,750.00	1,403.13			
336	deslntamento	Motor eltrico totalmente fechado com ventilao externa, potncia 10 cv, proteo IP-55, tenso trifasico 220/380/440 Vca, 2 polos, carcaa B3D, Marca Weg	W22	20	17	25%	1,901.00	1,901.00	1,901.00	1,524.19			
337	deslntamento	Motor eltrico totalmente fechado com ventilao externa, potncia 10 cv, proteo IP-55, tenso trifasico 220/380/440 Vca, 4 polos, carcaa B35D, Marca Weg	W22	20	17	25%	1,970.00	1,970.00	1,970.00	1,579.52			
338	Deslntamento	Motor eltrico totalmente fechado com ventilao externa, potncia 20 cv, proteo IP-55, tenso trifasico 220/380/440 Vca, 6 polos, carcaa B3D, Marca Weg	W22	20	16	25%	4,085.00	4,085.00	4,085.00	3,034.57			
339	Deslntamento	Motor eltrico totalmente fechado com ventilao externa, potncia 15 cv, proteo IP-55, tenso trifasico 220/380/440 Vca, 6 polos, carcaa B35D, Marca Voges	-	20	14	25%	3,574.00	3,574.00	3,574.00	2,272.04			
340	Deslntamento	Motor eltrico totalmente fechado com ventilao externa, potncia 30 cv, proteo IP-55, tenso trifasico 220/380/440 Vca, 6 polos, carcaa B3D, Marca Voges	W22	20	16	25%	7,033.00	7,033.00	7,033.00	5,224.51			
341	Deslntamento	Motor eltrico totalmente fechado com ventilao externa, potncia 7.5 cv, proteo IP-55, tenso trifasico 220/380/440 Vca, 6 polos, carcaa B35D-WEG	WEG	20	17	25%	2,120.00	2,120.00	2,120.00	5,099.36			
342	Deslntamento	Motor eltrico totalmente fechado com ventilao externa, potncia 7.5 cv, proteo IP-55, tenso trifasico 220/380/440 Vca, 6 polos, carcaa B3D WEG	W22	20	17	25%	2,120.00	2,120.00	2,120.00	15,298.07			
343	Deslntamento	Motor eltrico totalmente fechado com ventilao externa, potncia 3 cv, proteo IP-55, tenso trifasico 220/380/440 Vca, 6 polos, B3D- WEG	W22	20	17	25%	1,128.00	1,128.00	1,128.00	6,330.90			

Dp Fator ou parcela de depreciação anual		LAUDO: BAU-0002/09-00									
Vu Vida útil (ano)	Vur Vida útil remanescente (ano)	DESCRÇÃO DOS BENS PATRIMONIAIS E VALORES (ANEXO-1)									
Vr Valor residual %	Vo Valor de aquisição novo	Weg	W22	20	17	25%	543.00	1.086.00	870.74		
VoT Valor de aquisição total	Vm valor de mercado	1	Weg	20	17	25%	1,128.00	1,128.00	904.41		
344	Deslincamento	2	Weg	W22	20	17	25%	543.00	1,086.00	870.74	
345	Ensaque de Farelo	1	Weg	W22	20	17	25%	1,128.00	1,128.00	904.41	
346	Ensaque de Farelo	1	Voges		20	13	25%	23,473.00	23,473.00	13.790.39	
347	Extração	1	WEG		20	20	25%	842.00	842.00	842.00	
348	Extração	1	Weg	W22	20	17	25%	5,912.00	5,912.00	4,740.16	
349	Extração	1	Weg		20	15	25%	6,637.00	6,637.00	4,562.94	
350	Extração	1	Weg	W22	20	14	25%	69,424.00	69,424.00	44,133.83	
351	Extração	1	Weg		20	14	25%	1,813.00	1,813.00	1,152.55	
352	Extração	1	Weg	W22	20	13	25%	2,733.00	2,733.00	1,605.64	
353	Extração	1	Weg	W23	20	13	25%	2,198.00	2,198.00	1,291.33	

Fator ou parcela de depreciação anual		LAUDO: BAU-0002/09-00																																																																															
Dp	Vida útil (ano)	DESCRIÇÃO DOS BENS PATRIMONIAIS E VALORES										(ANEXO-1)																																																																					
Vur	Vida útil remanescente (ano)	3	W23	20	13	25%	3.386.00	10.158.00	5.967.83	1	W24	20	13	25%	2.397.00	2.397.00	1.408.24	3	W25	20	13	25%	2.526.00	7.578.00	4.452.08	1	W26	20	13	25%	2.526.00	2.526.00	1.484.03	1	W27	20	13	25%	4.647.00	4.647.00	2.730.11	3	W28	20	13	25%	4.918.00	14.754.00	8.667.98	1	W29	20	13	25%	6.637.00	6.637.00	3.899.24	2	W30	20	13	25%	11.580.00	23.160.00	13.606.50	1	W31	20	15	25%	6.426.00	6.426.00	4.417.88	3	W32	20	15	25%	8.119.00	24.357.00	16.745.44
Vr	Valor residual %																																																																																
Vo	Valor de aquisição novo																																																																																
VoT	Valor de aquisição total																																																																																
Vm	Valor de mercado																																																																																
354	Extração	Motor elétrico totalmente fechado com ventilação externa, potência 3 cv, proteção IP-55, tensão trifásico 220/380/440 Vca, 6 pólos, carcaça B3D, à prova de explosão Marca Weg										3	Weg	W23	20	13	25%	3.386.00	10.158.00	5.967.83																																																													
355	Extração	Motor elétrico totalmente fechado com ventilação externa, potência 3 cv, proteção IP-55, tensão trifásico 220/380/440 Vca, 2 pólos, carcaça B3D, à prova de explosão Marca Weg										1	Weg	W24	20	13	25%	2.397.00	2.397.00	1.408.24																																																													
356	Extração	Motor elétrico totalmente fechado com ventilação externa, potência 3 cv, proteção IP-55, tensão trifásico 220/380/440 Vca, 4 pólos, carcaça B3D, à prova de explosão Marca Weg										3	Weg	W25	20	13	25%	2.526.00	7.578.00	4.452.08																																																													
357	Extração	Motor elétrico totalmente fechado com ventilação externa, potência 3 cv, proteção IP-55, tensão trifásico 220/380/440 Vca, 4 pólos, carcaça B35D, à prova de explosão Marca Weg										1	Weg	W26	20	13	25%	2.526.00	2.526.00	1.484.03																																																													
358	Extração	Motor elétrico totalmente fechado com ventilação externa, potência 5 cv, proteção IP-55, tensão trifásico 220/380/440 Vca, 4 pólos, carcaça B3D, à prova de explosão Marca Weg										1	Weg	W27	20	13	25%	4.647.00	4.647.00	2.730.11																																																													
359	Extração	Motor elétrico totalmente fechado com ventilação externa, potência 7,5 cv, proteção IP-55, tensão trifásico 220/380/440 Vca, 4 pólos, carcaça B3D, à prova de explosão Marca Weg										3	Weg	W28	20	13	25%	4.918.00	14.754.00	8.667.98																																																													
360	Extração	Motor elétrico totalmente fechado com ventilação externa, potência 12,5 cv, proteção IP-55, tensão trifásico 220/380/440 Vca, 6 pólos, carcaça B3D, à prova de explosão Marca Weg										1	Weg	W30	20	13	25%	6.637.00	6.637.00	3.899.24																																																													
361	Extração / almox.	Motor elétrico totalmente fechado com ventilação externa, potência 25 cv, proteção IP-55, tensão trifásico 220/380/440 Vca, 4 pólos, carcaça B3D, à prova de explosão Marca Weg										2	Weg	W31	20	13	25%	11.580.00	23.160.00	13.606.50																																																													
362	Extração / bomba	Motor elétrico totalmente fechado com ventilação externa, potência 12,5 cv, proteção IP-55, tensão trifásico 220/380/440 Vca, 2 pólos, carcaça B3D, à prova de explosão, Marca Weg										1	WEG		20	15	25%	6.426.00	6.426.00	4.417.88																																																													
363	Moegas	Motor elétrico totalmente fechado com ventilação externa, potência 50 cv, proteção IP-55, tensão trifásico 220/380/440 Vca, 4 pólos, carcaça B3D, Marca Voges										3	Voges		20	15	25%	8.119.00	24.357.00	16.745.44																																																													


Fator ou parcela de depreciação anual		LAUDO: BAU-0002/09-00										CM ENGENHARIA											
Dp	Vu	Vur	Vr	Vo	VoT	Vm	DESCRIÇÃO DOS BENS PATRIMONIAIS E VALORES (ANEXO-1)																
Vida útil (ano)	Vida útil remanescente (ano)	Valor residual %	Valor de aquisição novo	Valor de aquisição total	valor de mercado																		
364	Ensaque de Farelo	Motor elétrico totalmente fechado com ventilação externa, potência 150 cv, proteção IP-55, tensão trifásico 220/380/440 Vca, 4 pólos, carcaça B3D, Marca Voges	1	Voges	20	16	25%	24.000,00	24.000,00	24.000,00	17.828,57												
365	Preparação	Motor elétrico totalmente fechado com ventilação externa, potência 7,5 cv, proteção IP-55, tensão trifásico 220/380/440 Vca, 6 pólos, carcaça B3D, Marca Weg	1	Weg	20	17	25%	2.120,00	2.120,00	2.120,00	1.699,79												
366	Preparação	Motor elétrico totalmente fechado com ventilação externa, potência 60 cv, proteção IP-55, tensão trifásico 220/380/440 Vca, 6 pólos, carcaça B3D, Marca Voges	2	Voges	20	14	25%	14.157,00	14.157,00	28.314,00	17.999,61												
367	Preparação/ Laminadores	Motor elétrico totalmente fechado com ventilação externa, potência 75 cv, proteção IP-55, tensão trifásico 220/380/440 Vca, 6 pólos, carcaça B3D, Marca Voges	4	Voges	20	14	25%	14.577,00	14.577,00	58.308,00	37.067,23												
368	Sala de óleo	Motor elétrico totalmente fechado com ventilação externa, potência 2 cv, proteção IP-55, tensão trifásico 220/380/440 Vca, 4 pólos, carcaça B3D, Marca Weg	1	Weg	20	17	25%	732,00	732,00	732,00	586,91												
369	Sala de óleo	Motor elétrico totalmente fechado com ventilação externa, potência 7,5 cv, proteção IP-55, tensão trifásico 220/380/440 Vca, 6 pólos, carcaça B3D, Marca Weg	3	Weg	20	13	25%	2.120,00	2.120,00	6.360,00	3.736,50												
370	Silo 13 C	Motor elétrico totalmente fechado com ventilação externa, potência 10 cv, proteção IP-55, tensão trifásico 220/380/440 Vca, 6 pólos, carcaça B3D WEG	1	WEG	20	17	25%	2.401,00	2.401,00	2.401,00	1.925,09												
371	Silo 13B	Motor elétrico totalmente fechado com ventilação externa, potência 75 cv, proteção IP-55, tensão trifásico 220/380/440 Vca, 4 pólos, carcaça B3D, Marca Weg	1	Weg	20	17	25%	12.663,00	12.663,00	12.663,00	10.153,01												
372	Tombador	Motor elétrico totalmente fechado com ventilação externa, potência 30 cv, proteção IP-55, tensão trifásico 220/380/440 Vca, 6 pólos, carcaça B3D, Marca Voges	2	Voges	20	16	25%	7.033,00	7.033,00	14.066,00	10.449,03												
373	Tombador	Motor elétrico totalmente fechado com ventilação externa, potência 25 cv, proteção IP-55, tensão trifásico 220/380/440 Vca, 4 pólos, carcaça B3D, Marca Voges	1	Voges	20	15	25%	3.860,00	3.860,00	3.860,00	2.653,75												

		LAUDO: BAU-0002/09-00										 (ANEXO-1)		
		DESCRIÇÃO DOS BENS PATRIMONIAIS E VALORES												
Dp	Fator ou parcela de depreciação anual													
Vu	Vida útil (ano)													
Vur	Vida útil remanescente (ano)													
Vr	Valor residual %													
Vo	Valor de aquisição novo													
VoT	Valor de aquisição total													
Vm	valor de mercado													
374	Tombador	Motor elétrico totalmente fechado com ventilação externa, potência 5 cv, proteção IP-55, tensão trifásico 220/380/440 Vca, 4 pólos, carcaça B3D, Marca Voges	1	Voges		20	14	25%	1,125.00	1,125.00	1,125.00	715,18		
375	Almoxarifado	Redutor de engrenagem helicoidal, modelo Coaxial, Código C58 225NW00K00, Redução 1:18,06, Potência 16,05 kW - Marca Cestari	1	Cestari	C58	25	22	25%	4,200.00	4,200.00	4,200.00	3.516,69		
376	Almoxarifado	Redutor de engrenagem helicoidal, modelo Coaxial, Código C60 224NW00K00, Redução 1:17,59, Potência 31,89 kW - Marca Cestari	1	Cestari	C60	25	23	25%	5,300.00	5,300.00	5,300.00	4.712,92		
377	Almoxarifado	Redutor de engrenagem helicoidal, modelo Coaxial, Código C66 339NW00K00, Redução 1:92,24, Potência 1,50 kW - Marca Cestari	1	Cestari	C66	25	22	25%	21,150.00	21,150.00	21,150.00	17.709,06		
378	Deslincamento	Redutor de engrenagem helicoidal, modelo Coaxial, Código C56 225NW00K00, Redução 1:18,81, Potência 8,15 kW - Marca Cestari	1	Cestari	C56	25	22	25%	3,043.00	3,043.00	3,043.00	2.547,93		
379	Deslincamento	Redutor de engrenagem helicoidal, modelo Coaxial, Código C58 225NW00K00, Redução 1:18,06, Potência 16,05 kW - Marca Cestari	2	Cestari	C58	25	22	25%	4,200.00	4,200.00	4,200.00	7.033,38		
380	Deslincamento	Redutor de engrenagem helicoidal, modelo Coaxial, Código C54 226NW00K00, Redução 1:19,94, Potência 4,22 kW - Marca Cestari	3	Cestari	C54	25	22	25%	3,043.00	3,043.00	3,043.00	7.643,78		
381	Deslincamento	Redutor de engrenagem helicoidal, modelo Coaxial, Código C54 224NW00K00, Redução 1:15,65, Potência 5,38 kW - Marca Cestari	13	Cestari	C54	25	22	25%	3,043.00	3,043.00	39.559,00	33.123,06		
382	Deslincamento	Redutor de engrenagem helicoidal, modelo Coaxial, Código C62 228NW00K00, Redução 1:19, Potência 43,5 kW - Marca Cestari	1	Cestari	C62	25	22	25%	7,702.00	7,702.00	7,702.00	6.448,94		
383	Deslincamento	Redutor coroa e rosca sem fim, modelo Magna, Código K08 124MAG, Redução 1,15, Potência 5,8 kW - Marca Cestari	2	Cestari	K08	25	22	25%	1,465.00	1,465.00	2,930.00	2.453,31		

Fator ou parcela de depreciação anual		LAUDO: BAU-0002/09-00													
Dp	Vu	Vur	Vr	Vo	VoT	Vm	1	Cestari	K07	25	22	25%	1,232.00	1,232.00	1,031.56
Vida útil (ano)	Vida útil remanescente (ano)	Valor residual %	Valor de aquisição novo	Valor de aquisição total	valor de mercado										
DESCRIÇÃO DOS BENS PATRIMONIAIS E VALORES (ANEXO-1)															
384	Deslntamento						Redutor coroa e rosca sem fim, modelo Magna, Código K07 12401N0FMAG001, Redução 1,15, Potência 3,8 kW - Marca Cestari	Cestari	K07	25	22	25%	1,232.00	1,232.00	1,031.56
385	Deslntamento						Redutor coroa e rosca sem fim, modelo Magna, Código K10 12600E00001, Redução 1,20, Potência 8.5 kW - Marca Cestari	Cestari	K10	25	22	25%	2,047.00	2,047.00	1,713.97
386	Deslntamento						Redutor coroa e rosca sem fim, modelo Magna, Código M08 13802V30020MAG, Redução 1,80, Potência 1,53 kW - Marca Cestari	Cestari	M08	25	22	25%	1,606.00	1,606.00	5,378.86
387	Extração						Redutor engrenagem e pinhão - do Dessolventizador - modelo RV-150, redução 1:89, marca Masiero	Masiero	RV-150	25	20	25%	105,000.00	105,000.00	77,740.38
388	Extração valv DT						Motoredutor engrenagem e pinhão helicoidal, redução 1:69.4, modelo Vertimax, código V58 337GZF0G00, com motor acoplado potência 0,55 kW, Marca Cestari	Cestari	V58	25	20	25%	4,730.00	4,730.00	3,502.02
389	Extração						Motoredutor engrenagem e pinhão helicoidal, redução 1:69.4, modelo Vertimax, código V58 337GZF0G00, com motor acoplado potência 0,55 kW, Marca Cestari	SINA	V58	25	25	25%	4,200.00	4,200.00	4,200.00
390	Tq - Embarque						Bomba centrífuga de eixo horizontal, sucção horizontal, recalque vertical, com selo mecânico, vazão xx m3/h, altura xx mca, Modelo INI 65-250, com motor potência 15 cv, 4 pólos, 220/380/440 v, marca Imbil	IMBIL		20	15	25%	10,600.00	10,600.00	7,287.50
391	Tq - Embarque						Bomba centrífuga horizontal, simples estágio, sucção horizontal simples e descarga vertical, com selo mecânico, tamanho 80/33, vazão 60 m³/h, altura 15 mca, modelo ETA, com motor potência 10 cv, 4 pólos, 220/380/440 v, marca KSB	KSB		20	15	25%	11,450.00	11,450.00	7,871.88
392	Tq - Embarque						Bomba centrífuga de eixo horizontal, sucção horizontal, recalque vertical, com selo mecânico, vazão xx m3/h, altura xx mca, Modelo INI 65-250, com motor potência 15 cv, 2 pólos, 220/380/440 v, marca Imbil	IMBIL		20	15	25%	10,600.00	10,600.00	7,287.50
393	Tq - Embarque						Bomba centrífuga horizontal, simples estágio, sucção horizontal simples e descarga vertical, vedação gaxeta, tamanho 100/20, vazão xx m³/h, altura xx mca, modelo ETA, com motor potência 12,5 cv, 6 pólos, 220/380/440 v, marca KSB	KSB		20	15	25%	11,340.00	11,340.00	7,796.25

Dp Fator ou parcela de depreciação anual		LAUDO: BAU-0002/09-00									
Vu Vida útil (ano)	Vur Vida útil remanescente (ano)	DESCRIÇÃO DOS BENS PATRIMONIAIS E VALORES (ANEXO-1)									
Vr Valor residual %	Vo Valor de aquisição novo	1	IMBIL	20	15	25%	10.600,00	10.600,00	10.600,00	7.287,50	
VoT Valor de aquisição total	Vm valor de mercado	1	Triglav	20	18	25%	7.775,00	7.775,00	7.775,00	6.719,82	
		1	Triglav	20	18	25%	6.022,00	6.022,00	6.022,00	5.204,73	
		1	Triglav	20	18	25%	6.022,00	6.022,00	6.022,00	5.204,73	
		1	Triglav	20	13	25%	6.022,00	6.022,00	6.022,00	3.537,93	
		1	FGL	20	18	25%	10.462,00	10.462,00	10.462,00	9.042,16	
		1	FGL	20	15	25%	7.775,00	7.775,00	7.775,00	5.345,31	
		1	IMBIL	20	13	25%	14.240,00	14.240,00	14.240,00	8.366,00	
394	Sala de óleo	Bomba centrífuga de eixo horizontal, sucção horizontal, recalque vertical, com selo mecânico, vazão 35 m³/h, altura xx mca, Modelo INI 65-250, com motor potência 7,5 cv, 4 pólos, 220/380/440 v, marca Imbil	1	IMBIL	20	15	25%	10.600,00	10.600,00	10.600,00	7.287,50
395	Sala de óleo	Bomba de engrenagem standard, carcaça de ferro fundido diâmetro da conexão 3", modelo TG 08A, com motor potência 5 cv, 6 pólos, 220/380/440 v, Fabricante Triglav	1	Triglav	20	18	25%	7.775,00	7.775,00	7.775,00	6.719,82
396	Sala de óleo	Bomba de engrenagem standard, carcaça de ferro fundido diâmetro da conexão 2", modelo TG 07A, com motor potência 5 cv, 6 pólos, 220/380/440 v, Fabricante Triglav	1	Triglav	20	18	25%	6.022,00	6.022,00	6.022,00	5.204,73
397	Sala de óleo	Bomba de engrenagem standard, carcaça de ferro fundido diâmetro da conexão 2", modelo TG 07A, com motor potência 12,5 cv, 6 pólos, 220/380/440 v, Fabricante Triglav	1	Triglav	20	18	25%	6.022,00	6.022,00	6.022,00	5.204,73
398	Sala de óleo	Bomba de engrenagem standard, carcaça de ferro fundido diâmetro da conexão 2", modelo TG 07A, com motor potência 5 cv, 6 pólos, 220/380/440 v, Fabricante Triglav	1	Triglav	20	13	25%	6.022,00	6.022,00	6.022,00	3.537,93
399	Sala de óleo	Bomba centrífuga tipo draga com boca parafusado, recalque e sucção diâmetro 6", carcaça em ferro fundido, vazão 150m³/h, pressão 10 mca, modelo FLG 150/180, com motor acoplado, elétrico totalmente fechado com ventilação externa, potência 12,5, cv, proteção IP-55, tensão trifásico 220/380/440 Vca, 4 pólos, carcaça B3D, Marca FGL	1	FGL	20	18	25%	10.462,00	10.462,00	10.462,00	9.042,16
400	Sala de óleo	Bomba centrífuga tipo draga com boca parafusado, recalque e sucção diâmetro 3", carcaça em ferro fundido, vazão 52m³/h, pressão 15 mca, modelo FLG 80/180, com motor acoplado, elétrico totalmente fechado com ventilação externa, potência 12,5, cv, proteção IP-55, tensão trifásico 220/380/440 Vca, 4 pólos, carcaça B3D, Marca FGL	1	FGL	20	15	25%	7.775,00	7.775,00	7.775,00	5.345,31
401	Caldeira	Bomba centrífuga horizontal de alta pressão, multiestágio, sucção horizontal simples e descarga vertical, tamanho BEK 50/4, vazão xx m³/h, altura xx mca, modelo BEK, com motor acoplado, elétrico totalmente fechado com ventilação externa, potência 30 cv, proteção IP-55, tensão trifásico 220/380/440 Vca, 2 pólos, carcaça B3D, Marca IMBIL	1	IMBIL	20	13	25%	14.240,00	14.240,00	14.240,00	8.366,00

Fator ou parcela de depreciação anual		LAUDO: BAU-0002/09-00										
Dp	Vida útil (ano)	DESCRÇÃO DOS BENS PATRIMONIAIS E VALORES										
Vu	Vida útil remanente (ano)	(ANEXO-1)										
Vr	Valor residual %											
Vo	Valor de aquisição novo											
VoT	Valor de aquisição total											
Vm	valor de mercado											
402	Caldeira	Bomba centrífuga horizontal de alta pressão, multiestágio, sucção horizontal simples e descarga vertical, tamanho BEK 50/4, vazão xx m³/h, altura xx mca, modelo BEK, com motor acoplado, elétrico totalmente fechado com ventilação externa, potência 30 cv, proteção IP-55, tensão trifásico 220/380/440 Vca, 2 pólos, carcaça B3D, Marca IMBIL	1	IMBIL		20	13	25%	14.240,00	14.240,00	14.240,00	8.366,00
403	Caldeira	Bomba centrífuga horizontal de alta pressão, multiestágio, sucção horizontal simples e descarga vertical, tamanho WK 50/5, vazão xx m³/h, altura xx mca, modelo WK, com motor acoplado, elétrico totalmente fechado com ventilação externa, potência 40 cv, proteção IP-55, tensão trifásico 220/380/440 Vca, 2 pólos, carcaça B3D, Marca KSB	4	IMBIL		20	15	25%	14.240,00	56.960,00	39.160,00	
404	Caldeira	Bomba centrífuga horizontal de alta pressão, multiestágio, sucção horizontal simples e descarga vertical, tamanho WK 50/5, vazão xx m³/h, altura xx mca, modelo WK, com motor acoplado, elétrico totalmente fechado com ventilação externa, potência 40 cv, proteção IP-55, tensão trifásico 220/380/440 Vca, 2 pólos, carcaça B3D, Marca KSB	1	IMBIL		20	14	25%	14.240,00	14.240,00	9.052,57	
405	Caldeira	Bomba centrífuga horizontal, simples estágio, sucção horizontal simples e descarga vertical, com selo mecânico, tamanho 50/26, vazão xx m³/h, altura xx mca, modelo ETA, com motor potência 5 cv, 4 pólos, 220/380/440 v, marca KSB	1	KSB		20	14	25%	10.580,00	10.580,00	6.725,86	
406	Caldeira	Bomba centrífuga horizontal, simples estágio, sucção horizontal simples e descarga vertical, com selo mecânico, tamanho 50/26, vazão xx m³/h, altura xx mca, modelo ETA, com motor potência 5 cv, 4 pólos, 220/380/440 v, marca KSB	1	KSB		20	14	25%	10.580,00	10.580,00	6.725,86	
407	Caldeira	Bomba centrífuga de eixo horizontal, sucção horizontal, recalque vertical, com selo mecânico, vazão xx m³/h, altura xx mca, Modelo INI 50-315, com motor potência 20 cv, 4 pólos, 220/380/440 v, Marca Imbil	1	IMBIL		20	14	25%	12.100,00	12.100,00	7.692,14	
408	Caldeira	Bomba centrífuga horizontal, simples estágio, sucção horizontal simples e descarga vertical, com selo mecânico, tamanho 50/315, vazão xx m³/h, altura xx mca, modelo Meganorm, com motor potência 12,5 cv, 6 pólos, 220/380/440 v - Marca KSB	1	KSB		20	14	25%	24.960,00	24.960,00	15.861,07	
409	Extração	Bomba centrífuga horizontal, simples estágio, sucção horizontal simples e descarga vertical, com selo mecânico, tamanho 80/250, vazão xx m³/h, altura xx mca, modelo Meganorm, com motor potência 20 cv, 4 pólos, 220/380/440 v - Marca KSB	1	KSB		20	14	25%	25.225,00	25.225,00	16.035,89	
410	Extração	Bomba de engrenagem standard, carcaça de ferro fundido diâmetro da conexão 2", modelo TG 07 B, com motor potência 12,5 cv, 6 pólos, 220/380/440 v, à prova de explosão. Fabricante Trigrav	1	Trigrav		20	14	25%	6.022,00	6.022,00	3.828,27	

		LAUDO: BAU-0002/09-00									
		DESCRIÇÃO DOS BENS PATRIMONIAIS E VALORES (ANEXO-1)									
Dp	Fator ou parcela de depreciação anual	1	Triglav		20	17	25%	7.775,00	7.775,00	7.775,00	6.233,88
Vu	Vida útil (ano)	1			20	15	25%	13.400,00	13.400,00	13.400,00	9.212,50
Vur	Vida útil remanescente (ano)										
Vr	Valor residual %										
Vo	Valor de aquisição novo										
VoT	Valor de aquisição total										
Vm	valor de mercado										
411	Extração	Bomba de engrenagem standard, carcaça de ferro fundido diâmetro da conexão 3", modelo TG 08 A, com motor potência 25 cv, 4 pólos, 220/380/440 v, à prova de explosão - Fabricante Triglav									
412	Extração	Bomba centrífuga de eixo horizontal, sucção horizontal, recalque vertical, com selo mecânico, vazão 50 m³/h, altura 40 mca, Modelo INI 65-315, com motor potência xx cv, 4 pólos, 220/380/440 v, à prova de explosão - Marca Imbil									
413	Extração	Bomba centrífuga horizontal, simples estágio, sucção horizontal simples e descarga vertical, com selo mecânico, tamanho 50/33-2, vazão 25 m³/h, altura 40 mca, modelo ETA, com motor potência 7,5 cv, 4 pólos, 220/380/440 v, à prova de explosão - Marca KSB									
414	Extração	Bomba centrífuga horizontal, simples estágio, sucção horizontal simples e descarga vertical, com selo mecânico, tamanho 50/315, vazão 40 m³/h, altura 50 mca, modelo Meganorm, com motor potência 15 cv, 4 pólos, 220/380/440 v, à prova de explosão - Marca KSB									
415	Extração	Bomba centrífuga horizontal, simples estágio, sucção horizontal simples e descarga vertical, com selo mecânico, tamanho 50/315, vazão 40 m³/h, altura 50 mca, modelo Meganorm, com motor potência 15 cv, 4 pólos, 220/380/440 v, à prova de explosão - Marca KSB									
416	Extração	Bomba centrífuga horizontal, simples estágio, sucção horizontal simples e descarga vertical, com selo mecânico, tamanho 50-190K, vazão xx m³/h, altura xx mca, modelo Megaflo, com motor potência 15 cv, 2 pólos, 220/380/440 v, à prova de explosão - Marca KSB									
417	Extração	Bomba centrífuga de eixo horizontal, sucção horizontal, recalque vertical, com selo mecânico, vazão 65 m³/h, altura 40 mca, Modelo INI 65-315, com motor potência 20 cv, 4 pólos, 220/380/440 v, à prova de explosão - Marca Imbil									
418	Extração	Bomba centrífuga horizontal, simples estágio, sucção horizontal simples e descarga vertical, com selo mecânico, tamanho 40-20, vazão xx m³/h, altura xx mca, modelo ETA, com motor potência 15 cv, 4 pólos, 220/380/440 v, à prova de explosão - Marca KSB									

Fator ou parcela de depreciação anual		LAUDO: BAU-0002/09-00										CM ENGENHARIA					
Dp	Vida útil (ano)	DESCRIÇÃO DOS BENS PATRIMONIAIS E VALORES										(ANEXO-1)					
Vu	Vida útil remanescente (ano)																
Vr	Valor residual %																
Vo	Valor de aquisição novo																
VoT	Valor de aquisição total																
Vm	Valor de mercado																
419	Exatidão	Bomba centrífuga horizontal, simples estágio, sucção horizontal simples e descarga vertical, com selo mecânico, tamanho 65/250, vazão xx m³/h, altura xx mca, modelo Meganorm, com motor potência 15 cv, 4 pólos, 220/380/440 v, à prova de explosão - Marca KSB	1	KSB				20	14	25%	10.600,00	10.600,00	6.738,57				
420	Exatidão	Bomba centrífuga de eixo horizontal, sucção horizontal, recalque vertical, com selo mecânico, vazão 45 m³/h, altura 40 mca, Modelo INI 65-315, com motor potência 15 cv, 4 pólos, 220/380/440 v, à prova de explosão - Marca Imbil	1	IMBIL			20	14	25%	13.400,00	13.400,00	8.518,57					
421	Exatidão	Bomba centrífuga de eixo horizontal, sucção horizontal, recalque vertical, com selo mecânico, vazão 45 m³/h, altura 40 mca, Modelo INIK 65-315, com motor potência 15 cv, 4 pólos, 220/380/440 v, à prova de explosão - Marca Imbil	1	IMBIL			20	14	25%	13.400,00	13.400,00	8.518,57					
422	Exatidão	Bomba centrífuga de eixo horizontal, sucção horizontal, recalque vertical, com selo mecânico, vazão 25 m³/h, altura 30 mca, Modelo INI 50-250, com motor potência 10 cv, 4 pólos, 220/380/440 v, à prova de explosão - Marca Imbil	1	IMBIL			20	14	25%	10.580,00	10.580,00	6.725,86					
423	Exatidão	Bomba centrífuga horizontal, simples estágio, sucção horizontal simples e descarga vertical, com selo mecânico, tamanho 50/250, vazão 35 m³/h, altura 30 mca, modelo Meganorm, com motor potência 7,5 cv, 4 pólos, 220/380/440 v, à prova de explosão - Marca KSB	1	KSB			20	13	25%	10.580,00	10.580,00	6.215,75					
424	Exatidão	Bomba centrífuga de eixo horizontal, sucção horizontal, recalque vertical, com selo mecânico, vazão 45 m³/h, altura 40 mca, Modelo INIK 65-315, com motor potência 15 cv, 4 pólos, 220/380/440 v, à prova de explosão - Marca Imbil	1	IMBIL			20	14	25%	13.400,00	13.400,00	8.518,57					
425	Exatidão	Bomba centrífuga de eixo horizontal, sucção horizontal, recalque vertical, com selo mecânico, vazão 8 m³/h, altura 40 mca, Modelo INI 25-150, com motor potência 3 cv, 4 pólos, 220/380/440 v, à prova de explosão - Marca Imbil	1	IMBIL			20	18	25%	8.330,00	8.330,00	7.199,50					
426	Exatidão	Bomba centrífuga horizontal, simples estágio, sucção horizontal simples e descarga vertical, com selo mecânico, tamanho 32-160, vazão xx m³/h, altura xx mca, modelo Meganorm, com motor potência 1,5 cv, 2 pólos, 220/380/440 v, à prova de explosão - Marca KSB	1	KSB			20	14	25%	7.100,00	7.100,00	4.513,57					
427	Exatidão	Bomba centrífuga de eixo horizontal, sucção horizontal, recalque vertical, com selo mecânico, vazão 65 m³/h, altura 30 mca, Modelo 80-250, com motor potência 20 cv, 4 pólos, 220/380/440 v, à prova de explosão - Marca Imbil	1	IMBIL			20	14	25%	12.700,00	12.700,00	8.073,57					


Dp		Fator ou parcela de depreciação anual		LAUDO: BAU-0002/09-00																
Vu	Vur	Vr	Vo	VoT	Vm	DESCRÇÃO DOS BENS PATRIMONIAIS E VALORES (ANEXO-1)														
Vida útil (ano)	Vida útil remanescente (ano)	Valor residual %	Valor de aquisição novo	Valor de aquisição total	valor de mercado															
428	Extração-1 Outra não achou	Bomba centrífuga de eixo horizontal, sucção horizontal, recalque vertical, com selo mecânico, vazão 9 m ³ /h, altura 16 mca, Modelo ITAP 32-200, com motor potência 7,5 cv, 4 pólos, 220/380/440 v, à prova de explosão - Marca Imbil				2	KSB		20	13	25%	9,127.00	18,254.00	10,724.23						
429	Extração	Bomba de engrenagem standard, carcaça de ferro fundido diâmetro da conexão 1.1/2", modelo TG 06 A, com motor potência 10 cv, 6 pólos, 220/380/440 v, à prova de explosão - Fabricante Triglav				1	Triglav		20	14	25%	5,422.00	5,422.00	3,446.84						
430	Extração	Bomba centrífuga horizontal, simples estágio, sucção horizontal simples e descarga vertical, com selo mecânico, tamanho 32/160-1, vazão 3 m ³ /h, altura 50 mca, modelo Meganorm, com motor potência 5 cv, 6 pólos, 220/380/440 v, à prova de explosão - Marca KSB				1	KSB		20	17	25%	10,156.00	10,156.00	8,142.94						
431	Extração	Bomba centrífuga horizontal, simples estágio, sucção horizontal simples e descarga vertical, com selo mecânico, tamanho 40/160, vazão 20 m ³ /h, altura 60 mca, modelo Meganorm, com motor potência 12,5 cv, 2 pólos, 220/380/440 v, à prova de explosão - Marca KSB				1	KSB		20	14	25%	10,833.00	10,933.00	6,950.26						
432	Extração	Bomba centrífuga horizontal, simples estágio, sucção horizontal simples e descarga vertical, com selo mecânico, tamanho 100-250K, vazão 80 m ³ /h, altura 25 mca, modelo Megaflo, com motor potência 12,5 cv, 4 pólos, 220/380/440 v, à prova de explosão - Marca KSB				1	KSB		20	14	25%	13,300.00	13,300.00	8,455.00						
433	Extração	Bomba centrífuga horizontal, simples estágio, sucção horizontal simples e descarga vertical, com selo mecânico, tamanho 100-250, vazão 80 m ³ /h, altura 10 mca, modelo Megaflo, com motor potência 10 cv, 4 pólos, 220/380/440 v, à prova de explosão - Marca KSB				1	KSB		20	14	25%	13,300.00	13,300.00	8,455.00						
434	Extração	Bomba centrífuga horizontal, simples estágio, sucção horizontal simples e descarga vertical, com selo mecânico, tamanho 150-20, vazão 200 m ³ /h, altura 10 mca, modelo ETA, com motor potência 10 cv, 4 pólos, 220/380/440 v, à prova de explosão - Marca KSB				1	KSB		20	14	25%	13,800.00	13,800.00	8,772.86						
435	Extração	Bomba centrífuga de eixo horizontal, sucção horizontal, recalque vertical, com selo mecânico, vazão 8 m ³ /h, altura 40 mca, Modelo INI 25-150, com motor potência 3 cv, 2 pólos, 220/380/440 v, à prova de explosão - Marca Imbil				1	IMBIL		20	17	25%	8,930.00	8,930.00	7,159.95						
436	Extração	Bomba centrífuga horizontal, simples estágio, sucção horizontal simples e descarga vertical, com selo mecânico, tamanho 150-20, vazão 200 m ³ /h, altura 10 mca, modelo ETA, com motor potência 12,5 cv, 4 pólos, 220/380/440 v, à prova de explosão - Marca KSB				1	KSB		20	14	25%	13,800.00	13,800.00	8,772.86						


Fator ou parcela de depreciação anual		LAUDO: BAU-0002/09-00										
Dp	Vida útil (ano)	DESCRÇÃO DOS BENS PATRIMONIAIS E VALORES										
Vu	Vida útil remanescente (ano)	(ANEXO-1)										
Vr	Valor residual %											
Vo	Valor de aquisição novo											
VoT	Valor de aquisição total											
Vm	valor de mercado											
437	Extração	Bomba centrífuga horizontal, simples estágio, sucção horizontal simples e descarga vertical, com selo mecânico, tamanho 150-20, vazão 200 m³/h, altura 10 mca, modelo ETA, com motor potência 12,5 cv, 4 pólos, 220/380/440 v, à prova de explosão - Marca KSB	1	KSB		20	14	25%	13.800,00	13.800,00	13.800,00	8.772,86
438	Extração	Bomba centrífuga horizontal, simples estágio, sucção horizontal simples e descarga vertical, com selo mecânico, tamanho 150-20, vazão 200 m³/h, altura 10 mca, modelo ETA, com motor potência 12,5 cv, 4 pólos, 220/380/440 v, à prova de explosão - Marca KSB	1	KSB		20	14	25%	13.800,00	13.800,00	13.800,00	8.772,86
439	Extração	Bomba centrífuga horizontal, simples estágio, sucção horizontal simples e descarga vertical, com selo mecânico, tamanho 100-20, vazão 100 m³/h, altura 10 mca, modelo ETA, com motor potência 12,5 cv, 4 pólos, 220/380/440 v, à prova de explosão - Marca KSB	1	KSB		20	14	25%	13.000,00	13.000,00	13.000,00	8.264,29
440	Extração	Bomba centrífuga horizontal, simples estágio, sucção horizontal simples e descarga vertical, com selo mecânico, tamanho 100-20, vazão 100 m³/h, altura 10 mca, modelo ETA, com motor potência 10 cv, 4 pólos, 220/380/440 v, à prova de explosão - Marca KSB	1	KSB		20	14	25%	13.000,00	13.000,00	13.000,00	8.264,29
441	Extração	Bomba centrífuga horizontal, simples estágio, sucção horizontal simples e descarga vertical, com selo mecânico, tamanho 100-20, vazão 100 m³/h, altura 10 mca, modelo ETA, com motor potência 10 cv, 4 pólos, 220/380/440 v, à prova de explosão - Marca KSB	1	KSB		20	14	25%	13.000,00	13.000,00	13.000,00	8.264,29
442	Extração	Bomba centrífuga de eixo horizontal, sucção horizontal, recalque vertical, vedação gaxeta, vazão xx m³/h, altura xx mca, Modelo ITAP 150-330, com motor potência 100 cv, 4 pólos, 220/380/440 v, - Marca Imbil	1	IMBIL		20	14	25%	27.200,00	27.200,00	27.200,00	17.291,43
443	Extração	Bomba centrífuga de eixo horizontal, sucção horizontal, recalque vertical, vedação gaxeta xx m³/h, altura xx mca, Modelo ITAP 150-330, com motor potência 100 cv, 4 pólos, 220/380/440 v, - Marca Imbil	1	IMBIL		20	14	25%	27.200,00	27.200,00	27.200,00	17.291,43
444	Extração	Bomba centrífuga horizontal, simples estágio, sucção horizontal simples e descarga vertical, vedação gaxeta, tamanho 100-400, vazão xx m³/h, altura xx mca, modelo ETA, com motor potência 100 cv, 4 pólos, 220/380/440 v, - Marca KSB	1	KSB		20	14	25%	27.800,00	27.800,00	27.800,00	17.672,86
445	Extração	Bomba centrífuga horizontal, simples estágio, sucção horizontal simples e descarga vertical, com vedação gaxeta, tamanho 150-300, vazão xx m³/h, altura xx mca, modelo ETA, com motor potência 100 cv, 4 pólos, 220/380/440 v, - Marca KSB	1	KSB		20	14	25%	27.200,00	27.200,00	27.200,00	17.291,43

Fator ou parcela de depreciação anual		LAUDO: BAU-0002/09-00										CM ENGENHARIA												
Dp	Vu	Vur	Vr	Vo	VoT	Vm	DESCRÇÃO DOS BENS PATRIMONIAIS E VALORES (ANEXO-1)																	
Vida útil (ano)	Vida útil remanescente (ano)	Valor residual %	Valor de aquisição novo	Valor de aquisição total	valor de mercado																			
446	Extração	Bomba centrífuga horizontal, simples estágio, sucção horizontal simples e descarga vertical, vedação, tamanho 250-400, vazão xx m³/h, altura xx mca, modelo ETA, com motor potência 150 cv, 4 pólos, 220/380/440 v, - Marca KSB	1	KSB	20	14	25%	38.000,00	38.000,00	38.000,00	24.157,14													
447	Extração	Bomba centrífuga horizontal, simples estágio, sucção horizontal simples e descarga vertical, com selo mecânico, tamanho 50-26, vazão 10 m³/h, altura 30 mca, modelo ETA, com motor potência 5 cv, 4 pólos, 220/380/440 v, à prova de explosão - Marca KSB	1	KSB	20	14	25%	10.580,00	10.580,00	10.580,00	6.725,86													
448	Extração	Bomba centrífuga horizontal, simples estágio, sucção horizontal simples e descarga vertical, com selo mecânico, tamanho 40-250, vazão 25 m³/h, altura 20 mca, modelo Meganorm, com motor potência 5 cv, 4 pólos, 220/380/440 v, à prova de explosão - Marca KSB	1	KSB	20	14	25%	8.500,00	8.500,00	8.500,00	5.403,57													
449	Extração	Bomba centrífuga de eixo horizontal, sucção horizontal, recalque vertical, com selo mecânico, vazão xx m³/h, altura xx mca, Modelo ITAP 32-160, com motor potência 3 cv, 2 pólos, 220/380/440 v, à prova de explosão - Marca Imbil	1	IMBIL	20	14	25%	10.156,00	10.156,00	10.156,00	6.456,31													
450	Extração	Bomba helicoidal de cavidade progressiva tipo Nemo, modelo NMD015 BY01L06B, conexão rosqueada 1.1/2", com acionamento motorreductor, motor potência 0,75 cv, 4 pólos, 220/380/440 v, à prova de explosão -marca Netzsch	1	Netzsch	20	14	25%	5.550,00	5.550,00	5.550,00	3.528,21													
451	Extração	Bomba helicoidal de cavidade progressiva tipo Nemo, modelo NMD015 BY01L06B, conexão rosqueada 1.1/2", com acionamento motorreductor, motor potência 0,75 cv, 4 pólos, 220/380/440 v, à prova de explosão -marca Netzsch	1	Netzsch	20	17	25%	5.550,00	5.550,00	5.550,00	4.449,91													
452	Extração	Bomba helicoidal de cavidade progressiva tipo Nemo, modelo NMD015 BY01L06B, conexão rosqueada 1.1/2", com acionamento motorreductor, motor potência 0,75 cv, 4 pólos, 220/380/440 v, à prova de explosão -marca Netzsch	1	Netzsch	20	14	25%	5.550,00	5.550,00	5.550,00	3.528,21													
453	Extração	Bomba centrífuga de eixo horizontal, sucção horizontal, recalque vertical, com selo mecânico, vazão 2,5 m³/h, altura 4 mca, Modelo INI 25-150, com motor potência 1 cv, 4 pólos, 220/380/440 v, à prova de explosão - Marca Imbil	1	IMBIL	20	17	25%	6.900,00	6.900,00	6.900,00	5.532,32													
454	Lectina / Refinaria	Bomba centrífuga horizontal, simples estágio, sucção horizontal simples e descarga vertical, vedação gaxeta, tamanho 80-400, vazão 180 m³/h, altura 56 mca, modelo Meganorm, com motor potência 50 cv, 4 pólos, 220/380/440 v, - Marca KSB	1	KSB	20	14	25%	20.500,00	20.500,00	20.500,00	13.032,14													

Fator ou parcela de depreciação anual		LAUDO: BAU-0002/09-00															
Dp	Vu	Vur	Vr	Vo	VoT	Vm											
Vida útil (ano)	Vida útil remanente (ano)	Valor residual %	Valor de aquisição novo	Valor de aquisição total	valor de mercado												
DESCRIÇÃO DOS BENS PATRIMONIAIS E VALORES (ANEXO-1)																	
455	Lectina / Refinaria	Bomba centrífuga horizontal, simples estágio, sucção horizontal simples e descarga vertical, com selo mecânico, tamanho 80-400, vazão 180 m³/h, altura 56 mca, modelo Meganorm, com motor potência 60 cv, 4 pólos, 220/380/440 v, - Marca KSB	1	KSB	20	14	25%	20.500,00	20.500,00	20.500,00	20.500,00	13.032,14					
456	Lectina / Refinaria	Bomba centrífuga horizontal, simples estágio, sucção horizontal simples e descarga vertical, com selo mecânico, tamanho 80-33, vazão 70 m³/h, altura 40 mca, modelo ETA, com motor potência 20 cv, 4 pólos, 220/380/440 v, - Marca KSB	1	KSB	20	14	25%	11.450,00	11.450,00	11.450,00	7.278,93						
457	Lectina / Refinaria	Bomba de engrenagem standard, carcaça de ferro fundido diâmetro da conexão 2", modelo TG 07A, com motor potência 5 cv, 6 pólos, 220/380/440 v, Fabricante Triglav	1	Triglav	20	14	25%	6.022,00	6.022,00	6.022,00	3.828,27						
458	Lectina / Refinaria	Bomba de engrenagem standard, carcaça de ferro fundido diâmetro da conexão 3", modelo TG 08A, com motor potência 12,5 cv, 6 pólos, 220/380/440 v, Fabricante Triglav	1	Triglav	20	14	25%	7.775,00	7.775,00	7.775,00	4.942,68						
459	Lectina / Refinaria	Bomba de engrenagem standard, carcaça de ferro fundido diâmetro da conexão 3", modelo TG 08A, com motor potência 12,5 cv, 6 pólos, 220/380/440 v, Fabricante Triglav	1	Triglav	20	14	25%	7.775,00	7.775,00	7.775,00	4.942,68						
460	Lectina / Refinaria	Bomba de engrenagem standard, carcaça de ferro fundido diâmetro da conexão 1.1/2", modelo TG 06A, com motor potência 5 cv, 6 pólos, 220/380/440 v, Fabricante Triglav	1	Triglav	20	14	25%	5.422,00	5.422,00	5.422,00	3.446,84						
461	Lectina / Refinaria	Bomba de engrenagem standard, carcaça de ferro fundido diâmetro da conexão 1.1/2", modelo TG 06A, com motor potência 5 cv, 6 pólos, 220/380/440 v, Fabricante Triglav	1	Triglav	20	14	25%	5.422,00	5.422,00	5.422,00	3.446,84						
462	Lectina / Refinaria	Bomba centrífuga horizontal, simples estágio, sucção horizontal simples e descarga vertical, com selo mecânico, tamanho 50-180, vazão xx m³/h, altura xx mca, modelo Megaflo, com motor potência 12,5 cv, 4 pólos, 220/380/440 v, - Marca KSB	1	KSB	20	14	25%	7.670,00	7.670,00	7.670,00	4.875,93						
463	Lectina / Refinaria	Bomba centrífuga horizontal, simples estágio, sucção horizontal simples e descarga vertical, com selo mecânico, tamanho 65-315, vazão xx m³/h, altura xx mca, modelo Megaflo, com motor potência 25 cv, 4 pólos, 220/380/440 v, - Marca KSB	1	KSB	20	14	25%	13.400,00	13.400,00	13.400,00	8.518,57						

Fator ou parcela de depreciação anual		LAUDO: BAU-0002/09-00							CM ENGENHARIA					
Dp	Vida útil (ano)	DESCRIÇÃO DOS BENS PATRIMONIAIS E VALORES (ANEXO-1)												
Vu	Vida útil remanescente (ano)													
Vr	Valor residual %													
Vo	Valor de aquisição novo													
VoT	Valor de aquisição total													
Vm	valor de mercado													
464	Lectina / Refinaria	Bomba centrífuga horizontal, simples estágio, sucção horizontal simples e descarga vertical, com selo mecânico, tamanho 65-315, vazão xx m³/h, altura xx mca, modelo Megaflo, com motor potência 12,5 cv, 4 pólos, 220/380/440 v, - Marca KSB	1	KSB					20	14	25%	13.400,00	13.400,00	8.518,57
465	Lectina / Refinaria	Bomba centrífuga horizontal, simples estágio, sucção horizontal simples e descarga vertical, com selo mecânico, tamanho 40-26, vazão xx m³/h, altura xx mca, modelo ETA, com motor potência 6 cv, 4 pólos, 220/380/440 v, - Marca KSB	1	KSB				20	14	25%	8.500,00	8.500,00	5.403,57	
466	Lectina / Refinaria	Bomba centrífuga horizontal, simples estágio, sucção horizontal simples e descarga vertical, com selo mecânico, tamanho 40/33-2, vazão 15 m³/h, altura 48 mca, modelo Meganorm, com motor potência 10 cv, 4 pólos, 220/380/440 v, à prova de explosão - Marca KSB	1	KSB / Sina				20	18	25%	10.640,00	10.640,00	9.196,00	
467	Lectina / Refinaria	Bomba centrífuga horizontal, simples estágio, sucção horizontal simples e descarga vertical, com selo mecânico, tamanho 50/33-2, vazão xx m³/h, altura xx mca, modelo ETA, com motor potência 5 cv, 6 pólos, 220/380/440 v, - Marca KSB	1	KSB				20	14	25%	12.100,00	12.100,00	7.692,14	
468	Lectina / Refinaria	Bomba helicoidal de cavidade progressiva tipo Nemo, modelo NMMN021BY01L06B, conexão rosqueada xxxx", com acionamento motoredutor, motor potência 7,5 cv, 4 pólos, 220/380/440 v, -marca Netzsch	1	Netzsch				20	18	25%	16.875,00	16.875,00	14.584,82	
469	Lectina / Refinaria	Bomba helicoidal de cavidade progressiva tipo Nemo, modelo NIMxxxxxxx, conexão rosqueada xxxx", com acionamento motoredutor, motor potência 1 cv, 4 pólos, 220/380/440 v, -marca Netzsch	2	Netzsh/ sina				20	17	25%	6.500,00	13.000,00	10.423,21	
470	Lectina / Refinaria	Bomba helicoidal de cavidade progressiva tipo Nemo, modelo NIMxxxxxxx, conexão rosqueada xxxx", com acionamento motoredutor, motor potência 1 cv, 4 pólos, 220/380/440 v, -marca Netzsch	1	Netzsh/ sina				20	17	25%	6.500,00	6.500,00	5.211,01	
471	Lectina / Refinaria	Bomba helicoidal de cavidade progressiva tipo Nemo, modelo NIMxxxxxxx, conexão rosqueada xxxx", com acionamento motoredutor, motor potência 1 cv, 4 pólos, 220/380/440 v, -marca Netzsch	1	Netzsh/ sina				20	17	25%	6.500,00	6.500,00	5.211,61	
472	Lectina / Refinaria	Bomba centrífuga horizontal, simples estágio, sucção horizontal simples e descarga vertical, com selo mecânico, tamanho 50-180, vazão xx m³/h, altura xx mca, modelo Megaflo, com motor potência 2 cv, 4 pólos, 220/380/440 v, - Marca KSB	1	KSB				20	14	25%	7.670,00	7.670,00	4.875,93	


Dp		Fator ou parcela de depreciação anual		LAUDO: BAU-0002/09-00							 (ANEXO-1)				
Vu	Vur	Vr	Vo	Vm											
Vida útil (ano)	Vida útil remanescente (ano)	Valor residual %	Valor de aquisição novo	Valor de aquisição total											
					DESCRIÇÃO DOS BENS PATRIMONIAIS E VALORES										
473	Lectina / Refinaria	Bomba centrífuga horizontal, simples estágio, sucção horizontal simples e descarga vertical, com selo mecânico, tamanho 50-180, vazão xx m³/h, altura xx mca, modelo Megallow, com motor potência 2 cv, 4 pólos, 220/380/440 v. - Marca KSB	1	KSB	20	14	25%	7.670,00	7.670,00	7.670,00	4.875,93				
474	Lectina / Refinaria	Bomba centrífuga tipo draga com boca parafusado, recalque e sucção diâmetro 3", carcaça em ferro fundido, vazão 52m³/h, pressão 15 mca, modelo FLO 80/180, com motor acoplado, elétrico totalmente fechado com ventilação externa, potência 12,5, cv, proteção IP-55, tensão trifásico 220/380/440 Vca, 4 pólos, carcaça B3D, Marca FGL	1	FGL	20	14	25%	7.775,00	7.775,00	7.775,00	4.942,68				
475	Lectina / Refinaria	Bomba de engrenagem standard, carcaça de ferro fundido diâmetro da conexão 3", modelo 08A, com motor potência 12,5 cv, 6 pólos, 220/380/440 v. Fabricante FBG	1	FBG	20	14	25%	7.775,00	7.775,00	7.775,00	4.942,68				
476	Lectina / Refinaria	Bomba centrífuga de eixo horizontal, sucção horizontal, recalque vertical, com selo mecânico, vazão 7,5 m³/h, altura 40 mca, Modelo INI 25-150, com motor potência 3 cv, 2 pólos, 220/380/440 v. - Marca Imbil	1	IMBIL / Weg	20	18	25%	6.900,00	6.900,00	6.900,00	5.963,57				
477	Lectina / Refinaria	Bomba centrífuga horizontal, simples estágio, sucção horizontal simples e descarga vertical, com selo mecânico, tamanho 32-160, vazão xx m³/h, altura xx mca, modelo Meganorm, com motor potência 5 cv, 2 pólos, 220/380/440 v. à prova de explosão - Marca KSB	1	KSB	20	14	25%	10.156,00	10.156,00	10.156,00	6.456,31				
478	Lectina / Refinaria	Bomba centrífuga de eixo horizontal, sucção horizontal, recalque vertical, com selo mecânico, vazão 2,5 m³/h, altura 30 mca, Modelo INI 25-150, com motor potência 5 cv, 2 pólos, 220/380/440 v. - Marca Imbil	1	IMBIL / Weg	20	18	25%	6.900,00	6.900,00	6.900,00	5.963,57				
479	Lectina / Refinaria	Bomba centrífuga de eixo horizontal, sucção horizontal, recalque vertical, com selo mecânico, vazão 5 m³/h, altura 40 mca, Modelo INI 25-150, com motor potência 5 cv, 2 pólos, 220/380/440 v. - Marca Imbil	1	Imbil	20	14	25%	6.900,00	6.900,00	6.900,00	4.386,43				
480	Lectina / Refinaria	Bomba centrífuga horizontal, simples estágio, sucção horizontal simples e descarga vertical, com selo mecânico, tamanho 65-250, vazão xx m³/h, altura xx mca, modelo Meganorm, com motor potência 12,5 cv, 4 pólos, 220/380/440 v. - Marca KSB	1	KSB	20	14	25%	10.600,00	10.600,00	10.600,00	6.738,57				
481	Lectina / Refinaria	Bomba centrífuga horizontal, simples estágio, sucção horizontal simples e descarga vertical, com selo mecânico, tamanho 40/35-2, vazão xx m³/h, altura xx mca, modelo ETA, com motor potência 7,5 cv, 4 pólos, 220/380/440 v. - Marca KSB	1	KSB	20	15	25%	10.640,00	10.640,00	10.640,00	7.315,00				

		LAUDO: BAU-0002/09-00												
		DESCRÇÃO DOS BENS PATRIMONIAIS E VALORES (ANEXO-1)												
Dp	Fator ou parcela de depreciação anual													
Vu	Vida útil (ano)													
Vur	Vida útil remanescente (ano)													
Vr	Valor residual %													
Vo	Valor de aquisição novo													
VoT	Valor de aquisição total													
Vm	Valor de mercado													
482	Lectina / Refinaria	Bomba centrífuga de eixo horizontal, sucção horizontal, recalque vertical, com selo mecânico, vazão xx m³/h, altura xx mca, Modelo INI 65-250, com motor potência 12,5 cv, 4 pólos, 220/380/440 v, - Marca Imbil	1	Imbil					20	14	25%	10.600,00	10.600,00	6.738,57
483	Lectina / Refinaria	Bomba centrífuga de eixo horizontal, sucção horizontal, recalque vertical, com selo mecânico, vazão 5 m³/h, altura 40 mca, Modelo INI 25-200, com motor potência 2 cv, 4 pólos, 220/380/440 v, - Marca Imbil	1	Imbil				20	17	25%	7.200,00	7.200,00	5.772,86	
484	Lectina / Refinaria	Bomba centrífuga horizontal, simples estágio, sucção horizontal simples e descarga vertical, com selo mecânico, tamanho 50-160, vazão 40 m³/h, altura 50 mca, modelo Megaflo, com motor potência 12,5 cv, 4 pólos, 220/380/440 v, - Marca KSB	1	KSB				20	14	25%	10.500,00	10.500,00	6.675,00	
485	Lectina / Refinaria	Bomba centrífuga horizontal, (monobloco) simples estágio, sucção horizontal simples e descarga vertical, com selo mecânico, tamanho P1000, vazão 11 m³/h, altura 23 mca, modelo Hydrobloc, com motor potência 1cv, 2 pólos, 220/380 v, - Marca KSB	1	KSB				20	14	25%	1.050,00	1.050,00	667,50	
486	Lectina / Refinaria	Bomba centrífuga horizontal, (monobloco) simples estágio, sucção horizontal simples e descarga vertical, com selo mecânico, tamanho P1000, vazão 11 m³/h, altura 23 mca, modelo Hydrobloc, com motor potência 1cv, 2 pólos, 220/380 v, - Marca KSB	1	KSB				20	14	25%	1.050,00	1.050,00	667,50	
487	Lectina / Refinaria	Bomba de engrenagem standard, carcaça de ferro fundido diâmetro da conexão 3", modelo TG 08A, com motor potência 12,5 cv, 6 pólos, 220/380/440 v, Fabricante Triglav	1	Triglav				20	14	25%	7.775,00	7.775,00	4.942,68	
488	Não localizado	Bomba centrífuga horizontal, simples estágio, sucção horizontal simples e descarga vertical, tamanho 32/125-1, vazão 2,5 m³/h, altura 4 mca - modelo Meganorm, com motor potência xx Cv x pólos, 220/380/440 v, fabricante KSB	2	Ksb	Meganorm	20	17	25%	6.900,00	13.800,00		6.900,00	11.064,64	
489	Pátio	Bomba de combustível para abastecimento de veículos, modelo industrial (ATENA), com filtro incorporado, potencia 1cv, tensão 220/380 V- Marca Gilbarco	1	Gilbarco				20	14	25%	3.900,00	3.900,00	2.479,29	
490	Almoxarifado	Bomba de engrenagem standard, carcaça do aço inox, diâmetro da conexão 3", modelo xxxx, Fabricante xxxx	1	Sina				20	16	25%	5.500,00	5.500,00	4.085,71	


Dp Fator ou parcela de depreciação anual		LAUDO: BAU-0002/09-00							CM ENGENHARIA		
Vu Vida útil (ano)	Vur Vida útil remanescente (ano)	Vo Valor de aquisição novo	VoT Valor de aquisição total	Vm valor de mercado							
Vr Valor residual %											
DESCRIÇÃO DOS BENS PATRIMONIAIS E VALORES (ANEXO-1)											
491	Almoxarifado	Bomba centrífuga horizontal, (monobloco) simples estágio, sucção horizontal simples e descarga vertical, com selo mecânico, tamanho P500, vazão 11 m³/h, altura 23 mca, modelo xx, com motor potência 1cv, 2 pólos, 220/380 v, - Marca Tinebras	3	Tinebras		20	14	25%	1,050.00	3,150.00	2,002.50
492	Almoxarifado	Bomba centrífuga horizontal, simples estágio, sucção horizontal simples e descarga vertical, com selo mecânico, tamanho 65-315, vazão xx m³/h, altura xx mca, modelo Meganorm - Marca KSB	1	KSB		20	14	25%	11,400.00	11,400.00	7,247.14
493	Almoxarifado	Bomba centrífuga horizontal, simples estágio, sucção horizontal simples e descarga vertical, com selo mecânico, tamanho 65-250, vazão xx m³/h, altura xx mca, modelo Meganorm - Marca KSB	1	KSB		20	14	25%	8,600.00	8,600.00	5,467.14
494	Almoxarifado	Bomba de engrenagem standard, carcaça de ferro fundido diâmetro da conexão 3", modelo TG 08A, Fabricante Triglav	1	Triglav		20	14	25%	5,775.00	5,775.00	3,671.25
495	Caldeira	Chave de partida suave de motor tipo Softstarter, Modelo PSR 45-600-70, potência 30 kW, tensão trifásica 208-600 V, Marca ABB	1	ABB	PSR	15	12	25%	2,430.00	2,430.00	1,814.91
496	Caldeira	Chave de partida suave de motor tipo Softstarter, Modelo PSTB 570-600-70, potência 315 kW, tensão trifásica 440-480 V, Marca ABB	1	ABB	PSTB	15	12	25%	22,790.00	22,790.00	17,021.28
497	Caldeira	Chave de partida suave de motor tipo Softstarter, Modelo PSS 105/181-500L, potência 55 kW, tensão trifásica 208-500 V, Marca ABB	1	ABB	PSS	15	12	25%	4,206.00	4,206.00	3,141.36
498	Caldeira	Chave de partida suave de motor tipo Softstarter, Modelo PSR 85/600-70, potência 55 kW, tensão trifásica 208-600 V, Marca ABB	2	ABB	PSR	15	12	25%	4,206.00	8,412.00	6,282.71
499	Caldeira	Chave de partida suave de motor tipo Softstarter, Modelo PSR 72/600-70, potência 45 kW, tensão trifásica 208-600 V, Marca ABB	1	ABB	PSR	15	12	25%	3,692.00	3,692.00	2,757.46
500	Caldeira	Chave de partida suave de motor tipo Softstarter, Modelo PSE 170-600-70, potência 90 kW, tensão trifásica 440-480 V, Marca ABB	2	ABB	PSE	15	12	25%	5,322.00	10,644.00	7,949.74

Fator ou parcela de depreciação anual		LAUDO: BAU-0002/09-00										CM ENGENHARIA				
Dp	Vu	Vur	Vr	Vo	VoT	Vm	5	ABB	PSE	15	12	25%	7.565,00	37.825,00	28.250,55	
Vida útil (ano)							DESCRÇÃO DOS BENS PATRIMONIAIS E VALORES							(ANEXO-1)		
Vida útil remanescente (ano)																
Valor residual %																
Valor de aquisição novo																
Valor de aquisição total																
Valor de mercado																
501	Deslntamento	Chave de partida suave de motor tipo Softstarter, Modelo PSE 250-600-70 , potência 132 kW, tensão trifásica 440-480 V, Marca ABB						5	ABB	PSE	15	12	25%	7.565,00	37.825,00	28.250,55
502	Deslntamento	Chave de partida suave de motor tipo Softstarter, Modelo PSE 37-600-70 , potência 18,5 kW, tensão trifásica 440-480 V, Marca ABB						2	ABB	PSE	15	12	25%	2.266,00	4.532,00	3.384,84
503	Deslntamento	Chave de partida suave de motor tipo Softstarter, Modelo PSE 72-600-70 , potência 37 kW, tensão trifásica 440-480 V, Marca ABB						2	ABB	PSE	15	12	25%	2.980,00	5.960,00	4.451,38
504	Deslntamento	Chave de partida suave de motor tipo Softstarter, Modelo PSE 45-600-70 , potência 22 kW, tensão trifásica 440-480 V, Marca ABB						1	ABB	PSE	15	12	25%	2.430,00	2.430,00	1.814,91
505	Deslntamento - Prensa de Linter	Chave de partida suave de motor tipo Softstarter, Modelo PSE 18-600-70 , potência 7,5 kW, tensão trifásica 440-480 V, Marca ABB						1	ABB	PSE	15	12	25%	1.875,00	1.875,00	1.400,39
506	Deslntamento - Prensa de Linter	Chave de partida suave de motor tipo Softstarter, Modelo PSE 250-600-70 , potência 132 kW, tensão trifásica 440-480 V, Marca ABB						2	ABB	PSE	15	12	25%	7.565,00	15.130,00	11.300,22
507	Deslntamento - Prensa de Linter	Chave de partida suave de motor tipo Softstarter, Modelo PSE 37-600-70 , potência 18,5 kW, tensão trifásica 440-480 V, Marca ABB						1	ABB	PSE	15	12	25%	2.266,00	2.266,00	1.692,42
508	Deslntamento - Prensa de Linter	Chave de partida suave de motor tipo Softstarter, Modelo PSE 72-600-70 , potência 37 kW, tensão trifásica 440-480 V, Marca ABB						2	ABB	PSE	15	12	25%	2.980,00	5.960,00	4.451,38
509	Extração	Chave de partida suave de motor tipo Softstarter, Modelo PSR 45-600-70 , potência 30 kW, tensão trifásica 208-600 V, Marca ABB						1	ABB	PSR	15	12	25%	2.430,00	2.430,00	1.814,91
510	Extração	Chave de partida suave de motor tipo Softstarter, Modelo PSS 300/515-500L , potência 160 kW, tensão trifásica 208-500 V, Marca ABB						1	ABB	PSS	15	12	25%	14.523,00	14.523,00	10.846,87

Fator ou parcela de depreciação anual		LAUDO: BAU-0002/09-00														
Dp	Vu	Vur	Vr	Vo	VoT	Vm	1	ABB	PSE	15	12	25%	2.020,00	2.020,00	2.020,00	1.508,69
DESCRÇÃO DOS BENS PATRIMONIAIS E VALORES							(ANEXO-1)									
Vida útil (ano)	Vida útil remanescente (ano)	Valor residual %	Valor de aquisição novo	Valor de aquisição total	valor de mercado											
511	Extração	Chave de partida suave de motor tipo Softstarter, Modelo PSE 25-600-70 , potência 11 kW, tensão trifásica 440-480 V, Marca ABB					1	ABB	PSE	15	12	25%	2.020,00	2.020,00	2.020,00	1.508,69
512	Farelo - Ensaque	Chave de partida suave de motor tipo Softstarter, Modelo PSS 250/430-500L , potência 160 kW, tensão trifásica 208-500 V, Marca ABB					1	ABB	PSS	15	12	25%	7.565,00	7.565,00	7.565,00	5.650,11
513	Farelo - Silo 13C	Chave de partida suave de motor tipo Softstarter, Modelo PSE 105-600-70 , potência 55 kW, tensão trifásica 440-480 V, Marca ABB					1	ABB	PSE	15	12	25%	4.206,00	4.206,00	4.206,00	3.141,36
514	Farelo - Silo 13C	Chave de partida suave de motor tipo Softstarter, Modelo PSE 45-600-70 , potência 22 kW, tensão trifásica 440-480 V, Marca ABB					1	ABB	PSE	15	12	25%	2.430,00	2.430,00	2.430,00	1.814,91
515	Farelo - Silo 13C	Chave de partida suave de motor tipo Softstarter, Modelo PSTB 370-600-70 , potência 200 kW, tensão trifásica 440-480 V, Marca ABB					1	ABB	PSTB	15	12	25%	18.392,00	18.392,00	18.392,00	13.736,53
516	Lecitina / Refinaria	Chave de partida suave de motor tipo Softstarter, Modelo PSE 25-600-70 , potência 11 kW, tensão trifásica 440-480 V, Marca ABB					3	ABB	PSE	15	12	25%	2.020,00	2.020,00	6.060,00	4.526,06
517	Lecitina / Refinaria	Chave de partida suave de motor tipo Softstarter, Modelo PSE 37-600-70 , potência 18,5 kW, tensão trifásica 440-480 V, Marca ABB					1	ABB	PSE	15	12	25%	2.266,00	2.266,00	2.266,00	1.692,42
518	Lecitina / Refinaria - torre	Chave de partida suave de motor tipo Softstarter, Modelo PSS 142/245-500L , potência 75 kW, tensão trifásica 208-500 V, Marca ABB					2	ABB	PSS	15	11	25%	4.975,00	4.975,00	9.950,00	6.716,25
519	Lecitina / Refinaria - torre	Chave de partida suave de motor tipo Softstarter, Modelo PSS 175/300-500L , potência 90 kW, tensão trifásica 208-500 V, Marca ABB					1	ABB	PSS	15	12	25%	5.970,00	5.970,00	5.970,00	4.458,84
520	Pátio - Capt. Água	Chave de partida suave de motor tipo Softstarter, Modelo PSS 142/245-500L , potência 75 kW, tensão trifásica 208-500 V, Marca ABB					1	ABB	PSS	15	12	25%	4.975,00	4.975,00	4.975,00	3.715,70

		LAUDO: BAU-0002/09-00												
Dp	Fator ou parcela de depreciação anual	DESCRIÇÃO DOS BENS PATRIMONIAIS E VALORES										(ANEXO-1)		
Vu	Vida útil (ano)	1	ABB	PSS	15	12	25%	2.963,00	2.963,00	2.963,00	2.212,99			
Vur	Vida útil remanescente (ano)	1	ABB	PSS	15	9	25%	9.716,00	9.716,00	9.716,00	5.343,80			
Vr	Valor residual %	1	ABB	PSS	15	12	25%	9.716,00	9.716,00	9.716,00	7.256,64			
Vo	Valor de aquisição novo	1	ABB	PSS	15	12	25%	4.206,00	4.206,00	4.206,00	3.141,36			
VoT	Valor de aquisição total	1	ABB	PSS	15	12	25%	2.430,00	2.430,00	2.430,00	1.814,91			
Vm	Valor de mercado	1	ABB	PSS	15	12	25%	4.975,00	4.975,00	4.975,00	3.715,70			
521	Preparação	Chave de partida suave de motor tipo Softstarter, Modelo PSS 85/145-500L , potência 45 kW, tensão trifásica 208-500 V, Marca ABB	ABB	PSS	15	12	25%	2.963,00	2.963,00	2.963,00	2.212,99			
522	Preparação	Chave de partida suave de motor tipo Softstarter, Modelo PSS 250/430-500L , potência 132 kW, tensão trifásica 208-500 V, Marca ABB	ABB	PSS	15	9	25%	9.716,00	9.716,00	9.716,00	5.343,80			
523	Preparação	Chave de partida suave de motor tipo Softstarter, Modelo PSS 250/430-500L , potência 132 kW, tensão trifásica 208-500 V, Marca ABB	ABB	PSS	15	12	25%	9.716,00	9.716,00	9.716,00	7.256,64			
524	Preparação	Chave de partida suave de motor tipo Softstarter, Modelo PSS 105/181-500L , potência 55 kW, tensão trifásica 208-500 V, Marca ABB	ABB	PSS	15	12	25%	4.206,00	4.206,00	4.206,00	3.141,36			
525	Preparação	Chave de partida suave de motor tipo Softstarter, Modelo PSS 60/105-500L , potência 30 kW, tensão trifásica 208-500 V, Marca ABB	ABB	PSS	15	12	25%	2.430,00	2.430,00	2.430,00	1.814,91			
526	Preparação	Chave de partida suave de motor tipo Softstarter, Modelo PSS 142/245-500L , potência 75 kW, tensão trifásica 208-500 V, Marca ABB	ABB	PSS	15	12	25%	4.975,00	4.975,00	4.975,00	3.715,70			
527	Preparação	Chave de partida suave de motor tipo Softstarter, Modelo PST 300-600-70 , potência 160 kW, tensão trifásica 440-480 V, Marca ABB	ABB	PSTB	15	12	25%	14.523,00	14.523,00	14.523,00	10.846,87			
528	Recebimento - Tombador	Chave de partida suave de motor tipo Softstarter, Modelo PSS 44/76-500L , potência 22 kW, tensão trifásica 208-500 V, Marca ABB	ABB	PSS	15	12	25%	2.430,00	2.430,00	2.430,00	1.814,91			
529	Recebimento - Tombador	Chave de partida suave de motor tipo Softstarter, Modelo PSR 45/600-70 , potência 30 kW, tensão trifásica 208-600 V, Marca ABB	ABB	PSR	15	12	25%	2.430,00	2.430,00	2.430,00	5.444,72			
530	Recebimento - Tombador	Chave de partida suave de motor tipo Softstarter, Modelo PSS 105/181-500L , potência 55 kW, tensão trifásica 208-500 V, Marca ABB	ABB	PSS	15	12	25%	4.206,00	4.206,00	4.206,00	6.282,71			


Fator ou parcela de depreciação anual		LAUDO: BAU-0002/09-00										CM ENGENHARIA	
Dp	Vu	Vur	Vr	Vo	Vm	ABB	PSS	15	10	25%	3,692.00	7,384.00	4,499.63
Vida útil (ano)	Vida útil remanescente (ano)	Valor residual %	Valor de aquisição novo	Valor de aquisição total	valor de mercado	DESCRIÇÃO DOS BENS PATRIMONIAIS E VALORES (ANEXO-1)							
531	Recebimento - Secador	Chave de partida suave de motor tipo Softstarter, Modelo PSS 85/147-500L , potência 45 kW, tensão trifásica 208-500 V, Marca ABB	2	ABB	PSS	15	10	25%	3,692.00	7,384.00	4,499.63		
532	Recebimento - Secador	Chave de partida suave de motor tipo Softstarter, Modelo PSS 85/147-500L , potência 45 kW, tensão trifásica 208-500 V, Marca ABB	2	ABB	PSS	15	12	25%	3,692.00	7,384.00	5,514.93		
533	Sala de óleo	Chave de partida suave de motor tipo Softstarter, Modelo PSE 370-600-70 , potência 200 kW, tensão trifásica 440-480 V, Marca ABB	3	ABB	PSE	15	12	25%	18,392.00	55,176.00	41,209.58		
534	Sala de óleo	Chave de partida suave de motor tipo Softstarter, Modelo PSE 250-600-70 , potência 132 kW, tensão trifásica 440-480 V, Marca ABB	1	ABB	PSE	15	12	25%	7,565.00	7,565.00	5,650.11		
535	Sala de óleo	Chave de partida suave de motor tipo Softstarter, Modelo PSE 210-600-70 , potência 110 kW, tensão trifásica 440-480 V, Marca ABB	2	ABB	PSE	15	12	25%	6,550.00	13,100.00	9,784.06		
536	Sala de óleo	Chave de partida suave de motor tipo Softstarter, Modelo PSE 45-600-70 , potência 22 kW, tensão trifásica 440-480 V, Marca ABB	1	ABB	PSE	15	12	25%	2,430.00	2,430.00	1,814.91		
537	Silo - 13B	Chave de partida suave de motor tipo Softstarter, Modelo PSE 170-600-70 , potência 90 kW, tensão trifásica 440-480 V, Marca ABB	1	ABB	PSE	15	12	25%	5,322.00	5,322.00	3,974.87		
538	Silo - 13B	Chave de partida suave de motor tipo Softstarter, Modelo PSE 72-600-70 , potência 37 kW, tensão trifásica 440-480 V, Marca ABB	1	ABB	PSE	15	12	25%	2,980.00	2,980.00	2,225.69		
539	Silo - 13B	Chave de partida suave de motor tipo Softstarter, Modelo PSE 45-600-70 , potência 22 kW, tensão trifásica 440-480 V, Marca ABB	1	ABB	PSE	15	12	25%	2,430.00	2,430.00	1,814.91		
540	Caldeira	Controle de variação de velocidade de motores elétricos de indução trifásico (Inversor de frequência), tipo controle escalar, interface de operação incorporada, potência 11 kW, tensão 380/480 v trifásico, modelo ACS350-03E-23A1-4, Marca ABB	1	ABB	ACS350	15	8	10%	4,838.20	4,838.20	1,917.14		

Dp		Fator ou parcela de depreciação anual		LAUDO: BAU-0002/09-00										 (ANEXO-1)	
Vu		Vida útil (ano)		DESCRÇÃO DOS BENS PATRIMONIAIS E VALORES											
Vur		Vida útil remanescente (ano)													
Vr		Valor residual %													
Vo		Valor de aquisição novo													
VoT		Valor de aquisição total													
Vm		valor de mercado													
541	Caldeira	3	ABB	ACS350	15	12	10%	2,261.81	6,785.43	4,724.36					
		Controle de variação de velocidade de motores elétricos de indução trifásico (Inversor de frequência), tipo controle escalar, interface de operação incorporada, potência 3 kw, tensão 380/480 v trifásico, modelo ACS350-03E-7A3-4, Marca ABB													
542	Deslntamento	1	ABB	ACS350	15	12	10%	2,261.81	2,261.81	1,574.79					
		Controle de variação de velocidade de motores elétricos de indução trifásico (Inversor de frequência), tipo controle escalar, interface de operação incorporada, potência 3 kw, tensão 380/480 v trifásico, modelo ACS350-03E-7A3-4, Marca ABB													
543	Deslntamento	2	ABB	ACS350	15	12	10%	4,838.20	9,676.40	6,737.19					
		Controle de variação de velocidade de motores elétricos de indução trifásico (Inversor de frequência), tipo controle escalar, interface de operação incorporada, potência 11 kw, tensão 380/480 v trifásico, modelo ACS350-03E-23A1-4, Marca ABB													
544	Deslntamento	3	ABB	ACS350	15	12	10%	3,401.35	10,204.05	7,104.57					
		Controle de variação de velocidade de motores elétricos de indução trifásico (Inversor de frequência), tipo controle escalar, interface de operação incorporada, potência 5.5 kw, tensão 380/480 v trifásico, modelo ACS350-03E-12A5-4, Marca ABB													
545	Deslntamento	8	ABB	ACS350	15	12	10%	1,990.42	15,923.36	11,086.64					
		Controle de variação de velocidade de motores elétricos de indução trifásico (Inversor de frequência), tipo controle escalar, interface de operação incorporada, potência 2.2 kw, tensão 380/480 v trifásico, modelo ACS350-03E-5A6-4, Marca ABB													
546	Deslntamento	3	ABB	ACS350	15	12	10%	1,629.06	4,887.18	3,402.70					
		Controle de variação de velocidade de motores elétricos de indução trifásico (Inversor de frequência), tipo controle escalar, interface de operação incorporada, potência 1.1 kw, tensão 380/480 v trifásico, modelo ACS350-03E-3A3-4, Marca ABB													
547	Deslntamento	1	ABB	ACS350	15	12	10%	6,705.52	6,705.52	4,668.72					
		Controle de variação de velocidade de motores elétricos de indução trifásico (Inversor de frequência), tipo controle escalar, interface de operação incorporada, potência 18.5 kw, tensão 380/480 v trifásico, modelo ACS350-03E-38A0-4, Marca ABB													
548	Extração	1	ABB	ACS350	15	12	10%	6,705.52	6,705.52	4,668.72					
		Controle de variação de velocidade de motores elétricos de indução trifásico (Inversor de frequência), tipo controle escalar, interface de operação incorporada, potência 18.5 kw, tensão 380/480 v trifásico, modelo ACS350-03E-38A0-4, Marca ABB													
549	Extração	1	ABB	ACS351	15	10	10%	3,401.35	3,401.35	1,806.97					
		Controle de variação de velocidade de motores elétricos de indução trifásico (Inversor de frequência), tipo controle escalar, interface de operação incorporada, potência 5.5 kw, tensão 380/480 v trifásico, modelo ACS350-03E-12A5-4, Marca ABB													

Dp		Fator ou parcela de depreciação anual		LAUDO: BAU-0002/09-00		CM ENGENHARIA					
Vu	Vur	Vr	Vo	VoT	Vm	DESCRÇÃO DOS BENS PATRIMONIAIS E VALORES (ANEXO-1)					
Vida útil (ano)	Vida útil remanescente (ano)	Valor residual %	Valor de aquisição novo	Valor de aquisição total	valor de mercado						
550	Extração	Control de variação de velocidade de motores elétrico de indução trifásico (Inversor de frequência), tipo controle escalar, interface de operação incorporada, potência 5,5 kw, tensão 380/480 v trifásico, modelo ACS350-03E-12A5-4, Marca ABB	1	ABB	ACS352	15	9	10%	3.402,35	3.402,35	1.565,08
551	Extração	Control de variação de velocidade de motores elétrico de indução trifásico (Inversor de frequência), tipo controle escalar, interface de operação incorporada, potência 3 kw, tensão 380/480 v trifásico, modelo ACS350-03E-7A3-4, Marca ABB	2	ABB	ACS350	15	12	10%	2.251,81	4.523,62	3.149,57
552	Extração	Control de variação de velocidade de motores elétrico de indução trifásico (Inversor de frequência), tipo controle escalar, interface de operação incorporada, potência 15 kw, tensão 380/480 v trifásico, modelo ACS350-03E-31A0-4, Marca ABB	3	ABB	ACS350	15	12	10%	5.820,82	17.462,46	12.158,24
553	Extração	Control de variação de velocidade de motores elétrico de indução trifásico (Inversor de frequência), tipo controle escalar, interface de operação incorporada, potência 7,5 kw, tensão 380/480 v trifásico, modelo ACS350-03E-15A6-4, Marca ABB	1	ABB	ACS350	15	12	10%	3.971,49	3.971,49	2.765,15
554	Extração	Control de variação de velocidade de motores elétrico de indução trifásico (Inversor de frequência), tipo controle escalar, interface de operação incorporada, potência 1,1 kw, tensão 380/480 v trifásico, modelo ACS350-03E-3A3-4, Marca ABB	4	ABB	ACS350	15	12	10%	1.629,06	6.516,24	4.536,93
555	Extração	Control de variação de velocidade de motores elétrico de indução trifásico (Inversor de frequência), tipo controle escalar, interface de operação incorporada, potência 0,75 kw, tensão 380/480 v trifásico, modelo ACS350-03E-2A4-4, Marca ABB	1	ABB	ACS350	15	12	10%	1.502,36	1.502,36	1.046,02
556	Extração	Control de variação de velocidade de motores elétrico de indução trifásico (Inversor de frequência), tipo controle escalar, interface de operação incorporada, potência 4 kw, tensão 380/480 v trifásico, modelo ACS350-03E-8A6-4, Marca ABB	1	ABB	ACS350	15	12	10%	2.633,26	2.633,26	1.833,41
557	Extração	Control de variação de velocidade de motores elétrico de indução trifásico (Inversor de frequência), tipo controle escalar, interface de operação incorporada, potência 1,1 kw, tensão 380/480 v trifásico, modelo ACS350-03E-3A3-4, Marca ABB	1	ABB	ACS350	15	12	10%	1.629,06	1.629,06	1.134,23
558	Farelo - Ensaque	Control de variação de velocidade de motores elétrico de indução trifásico (Inversor de frequência), tipo controle escalar, interface de operação incorporada, potência 5,5 kw, tensão 380/480 v trifásico, modelo ACS350-03E-12A5-4, Marca ABB	4	ABB	ACS350	15	12	10%	3.401,35	13.605,40	9.472,76

Fator ou parcela de depreciação anual		LAUDO: BAU-0002/09-00							CM ENGENHARIA									
Dp	Vu	Vur	Vr	Vo	VoT	Vm	DESCRÇÃO DOS BENS PATRIMONIAIS E VALORES (ANEXO-1)											
Vida útil (ano)	Vida útil remanescente (ano)	Valor residual %	Valor de aquisição novo	Valor de aquisição total	valor de mercado													
559	Lectina / Refinaria	Controle de variação de velocidade de motores elétrico de indução trifásico (Inversor de frequência), tipo controle escalar, interface de operação incorporada, potência 11 kw, tensão 380/480 v trifásico, modelo ACS350-03E-23A1-4, Marca ABB	1	ABB	ACS350	15	12	10%	4.838.20	4.838.20	3.368.60							
560	Lectina / Refinaria	Controle de variação de velocidade de motores elétrico de indução trifásico (Inversor de frequência), tipo controle escalar, interface de operação incorporada, potência 1,1 kw, tensão 380/480 v trifásico, modelo ACS350-03E-3A3-4, Marca ABB	2	ABB	ACS350	15	12	10%	1.629.06	3.258.12	2.268.47							
561	Lectina / Refinaria	Controle de variação de velocidade de motores elétrico de indução trifásico (Inversor de frequência), tipo controle escalar, interface de operação incorporada, potência 0,75 kw, tensão 380/480 v trifásico, modelo ACS350-03E-2A4-4, Marca ABB	1	ABB	ACS350	15	12	10%	1.502.36	1.502.36	1.046.02							
562	Lectina / Refinaria	Controle de variação de velocidade de motores elétrico de indução trifásico (Inversor de frequência), tipo controle escalar, interface de operação incorporada, potência 3 kw, tensão 380/480 v trifásico, modelo ACS350-03E-7A3-4, Marca ABB	1	ABB	ACS350	15	12	10%	2.261.81	2.261.81	1.574.79							
563	Lectina / Refinaria	Controle de variação de velocidade de motores elétrico de indução trifásico (Inversor de frequência), tipo controle escalar, interface de operação incorporada, potência 7,5 kw, tensão 380/480 v trifásico, modelo ACS350-03E-15A6-4, Marca ABB	1	ABB	ACS350	15	12	10%	3.971.49	3.971.49	2.765.15							
564	Preparação	Controle de variação de velocidade de motores elétrico de indução trifásico (Inversor de frequência), tipo controle escalar, interface de operação incorporada, potência 11 kw, tensão 380/480 v trifásico, modelo ACS350-03E-23A1-4, Marca ABB	2	ABB	ACS350	15	12	10%	4.838.20	9.676.40	6.737.19							
565	Preparação	Controle de variação de velocidade de motores elétrico de indução trifásico (Inversor de frequência), tipo controle escalar, interface de operação incorporada, potência 2,2 kw, tensão 380/480 v trifásico, modelo ACS350-03E-5A6-4, Marca ABB	1	ABB	ACS350	15	12	10%	1.990.42	1.990.42	1.385.83							
566	Preparação	Controle de variação de velocidade de motores elétrico de indução trifásico (Inversor de frequência), tipo controle escalar, interface de operação incorporada, potência 5,5 kw, tensão 380/480 v trifásico, modelo ACS350-03E-12A5-4, Marca ABB	5	ABB	ACS350	15	12	10%	3.401.35	17.006.75	11.840.95							
567	Recebimento - Secador	Controle de variação de velocidade de motores elétrico de indução trifásico (Inversor de frequência), tipo controle escalar, interface de operação incorporada, potência 30 kw, tensão 380/480 v trifásico, modelo Commander SK Marca Voges	3	Voges	SK	15	11	10%	8.343.00	25.029.00	15.267.69							

Fator ou parcela de depreciação anual		LAUDO: BAU-0002/09-00									
Vu	Vida útil (ano)	DESCRÇÃO DOS BENS PATRIMONIAIS E VALORES (ANEXO-1)									
Vur	Vida útil remanecente (ano)	1	ABB	ACS350	15	9	10%	3.401,35	3.401,35	1.564,62	
Vr	Valor residual %	1	ABB	ACS350	15	12	10%	5.820,82	5.820,82	4.052,75	
Vo	Valor de aquisição novo	3	ABB	ACS350	15	12	10%	3.401,35	10.204,05	7.104,57	
VoT	Valor de aquisição total	1	ABB	ACS350	15	12	10%	4.838,20	4.838,20	3.368,60	
Vm	valor de mercado	2	ABB	ACS350	15	12	10%	2.633,26	5.266,52	3.666,81	
568	Recebimento - Tombador	Controle de variação de velocidade de motores elétrico de indução trifásico (Inversor de frequência), tipo controle escalar, interface de operação incorporada, potência 5,5 kw, tensão 380/480 v trifásico, modelo ACS350-03E-12A5-4, Marca ABB									
569	Recebimento - Tombador	Controle de variação de velocidade de motores elétrico de indução trifásico (Inversor de frequência), tipo controle escalar, interface de operação incorporada, potência 15 kw, tensão 380/480 v trifásico, modelo ACS350-03E-31A0-4, Marca ABB									
570	Sala de óleo	Controle de variação de velocidade de motores elétrico de indução trifásico (Inversor de frequência), tipo controle escalar, interface de operação incorporada, potência 5,5 kw, tensão 380/480 v trifásico, modelo ACS350-03E-12A5-4, Marca ABB									
571	Sala de óleo	Controle de variação de velocidade de motores elétrico de indução trifásico (Inversor de frequência), tipo controle escalar, interface de operação incorporada, potência 11 kw, tensão 380/480 v trifásico, modelo ACS350-03E-23A1-4, Marca ABB									
572	Sala de óleo	Controle de variação de velocidade de motores elétrico de indução trifásico (Inversor de frequência), tipo controle escalar, interface de operação incorporada, potência 4 kw, tensão 380/480 v trifásico, modelo ACS350-03E-8A8-4, Marca ABB									
573	Sala de óleo	Controle de variação de velocidade de motores elétrico de indução trifásico (Inversor de frequência), tipo controle escalar, interface de operação incorporada, potência 250 kw, tensão 380/480 v trifásico, modelo ACS800-07-0320-5, Marca ABB									
574	Sala de óleo	Controle de variação de velocidade de motores elétrico de indução trifásico (Inversor de frequência), tipo controle escalar, interface de operação incorporada, potência 18,5 kw, tensão 380/480 v trifásico, modelo ACS350-03E-38A0-4, Marca ABB									
575	Sala de óleo	Controle de variação de velocidade de motores elétrico de indução trifásico (Inversor de frequência), tipo controle escalar, interface de operação incorporada, potência 7,5 kw, tensão 380/480 v trifásico, modelo ACS350-03E-15A6-4, Marca ABB									
576	Silo	Controle de variação de velocidade de motores elétrico de indução trifásico (Inversor de frequência), tipo controle escalar, interface de operação incorporada, potência 15 kw, tensão 380/480 v trifásico, modelo ACS350-03E-31A0-4, Marca ABB									

Dp Fator ou parcela de depreciação anual Vu Vida útil (ano) Vur Vida útil remanescente (ano) Vr Valor residual % Vo Valor de aquisição novo VoT Valor de aquisição total Vm valor de mercado		LAUDO: BAU-0002/09-00									
		DESCRIÇÃO DOS BENS PATRIMONIAIS E VALORES (ANEXO-1)									
577	Preparação	Controle de variação de velocidade de motores elétrico de indução trifásico (Inversor de frequência), tipo controle escalar, interface de operação incorporada, potência 1 cv, tensão 380/480 V trifásico, modelo MM 420, Marca Siemens	7	Siemens	MM 420	15	9	10%	2,018.00	14,126.00	6,497,96

(W. de Oly)

ANEXO 2 – BAURU ADMINISTRATIVO




1.




2.




3.



4.




5.




6.


Lucas



7.




8.




9.



10.




11.



12.

Lucas

Este documento foi protocolado em 12/04/2016 às 11:30, por SAJ - Administrador, é cópia do original assinado digitalmente por Tribunal de Justiça São Paulo e RICARDO HASSON SAYEG. Para conferir o original, acesse o site <https://esaj.tjsp.jus.br/esaj>, informe o processo 1068373-38.2015.8.26.0100 e código 1CE4A86.



13.



14.


REFEITORIO




15.



16.




17.




18.

Luca

Este documento foi protocolado em 12/04/2016 às 11:30, por SAJ - Administrador, é cópia do original assinado digitalmente por Tribunal de Justiça - São Paulo e RICARDO HASSON SAYEG. Para conferir o original, acesse o site <https://esaj.tjsp.jus.br/esaj>, informe o processo 1068373-38.2015.8.26.0100 e código 1CE4A86.



19.



20.

ALMOXARIFADO



21.



22.



23.



24.

Caudo

Este documento foi protocolado em 12/04/2016 às 11:30, por SAJ - Administrador, e cópia do original assinado digitalmente por Tribunal de Justiça São Paulo e RICARDO HASSON SAYEG. Para conferir o original, acesse o site <https://esaj.tjsp.jus.br/esaj>, informe o processo 1068373-38.2015.8.26.0100 e código 1CE4A86.



FOTO NÃO DISPONIVEL

25.

26.

FOTO NÃO DISPONIVEL

FOTO NÃO DISPONIVEL

27.

28.



29.

30.

Cacador



31.



32.



33.



34.



35.




36.

lacador

Este documento foi protocolado em 12/04/2016 às 11:30, por SAJ - Administrador, é cópia do original assinado digitalmente por Tribunal de Justiça São Paulo e RICARDO HASSON SAYEG. Para conferir o original, acesse o site <https://esaj.tjsp.jus.br/esaj>, informe o processo 1068373-38.2015.8.26.0100 e código 1CE4A86.



37.



38.


LABORATÓRIO




39.



40.



41.



42.

Lucas

Este documento foi protocolado em 12/04/2016 às 11:30, por SAJ - Administrador, é cópia do original assinado digitalmente por Tribunal de Justiça São Paulo e RICARDO HASSON SAYEG. Para conferir o original, acesse o site <https://esaj.tjsp.jus.br/esaj>, informe o processo 1068373-38.2015.8.26.0100 e código 1CE4A86.



43.




44.



45.



46.




47.



48.

Caçade


Este documento foi protocolado em 12/04/2016 às 11:30, por SAJ - Administrador, e cópia do original assinado digitalmente por Tribunal de Justiça São Paulo e RICARDO HASSON SAYEG. Para conferir o original, acesse o site <https://esaj.tjsp.jus.br/esaj>, informe o processo 1068373-38.2015.8.26.0100 e código 1CE4A86.




49.




50.



51.



52.




53.




54.

Lucinda


Este documento foi protocolado em 12/04/2016 às 11:30, por SAJ - Administrador, e cópia do original assinado digitalmente por Tribunal de Justiça São Paulo e RICARDO HASSON SAYEG. Para conferir o original, acesse o site <https://esaj.tjsp.jus.br/esaj>, informe o processo 1068373-38.2015.8.26.0100 e código 1CE4A86.



55.




56.




57.

FOTO NÃO DISPONIVEL

58.




59.



60.

Lucas

Este documento foi protocolado em 12/04/2016 às 11:30, por SAJ - Administrador, é cópia do original assinado digitalmente por Tribunal de Justiça São Paulo e RICARDO HASSON SAYEG. Para conferir o original, acesse o site <https://esaj.tjsp.jus.br/esaj>, informe o processo 1068373-38.2015.8.26.0100 e código 1CE4A86.



61.


62.

SEGURANÇA E MANUTANÇA



63.

64.




65.

66.

Luado

Este documento foi protocolado em 12/04/2016 às 11:30, por SAJ - Administrador, e cópia do original assinado digitalmente por Tribunal de Justiça São Paulo e RICARDO HASSON SAYEG. Para conferir o original, acesse o site <https://esaj.tjsp.jus.br/esaj>, informe o processo 1068373-38.2015.8.26.0100 e código 1CE4A86.




67.



68.




69.




70.

RECEBIMENTO



71.



72.

Lucas

Este documento foi protocolado em 12/04/2016 às 11:30, por SAJ - Administrador, e cópia do original assinado digitalmente por Tribunal de Justiça São Paulo e RICARDO HASSON SAYEG. Para conferir o original, acesse o site <https://esaj.tjsp.jus.br/esaj>, informe o processo 1068373-38.2015.8.26.0100 e código 1CE4A86.



FOTO NÃO DISPONIVEL

73.

74.

FOTO NÃO DISPONIVEL




75.

76.



77.




78.

Laudo



79.



80.



81.



82.




83.




84.

Carvalho


Este documento foi protocolado em 12/04/2016 às 11:30, por SAJ - Administrador, e cópia do original assinado digitalmente por Tribunal de Justiça São Paulo e RICARDO HASSON SAYEG. Para conferir o original, acesse o site <https://esaj.tjsp.jus.br/esaj>, informe o processo 1068373-38.2015.8.26.0100 e código 1CE4A86.



85.



86.



87.



88.




89.



90.

Lacada

Este documento foi protocolado em 12/04/2016 às 11:30, por SAJ - Administrador, é cópia do original assinado digitalmente por Tribunal de Justiça São Paulo e RICARDO HASSON SAYEG. Para conferir o original, acesse o site <https://esaj.tjsp.jus.br/esaj>, informe o processo 1068373-38.2015.8.26.0100 e código 1CE4A86.




91.

NÃO ENCONTRADO

92.



93.




94.

PREPARAÇÃO



95.




96.

laiaads



97.



98.



99.



100.



101.



102.

Este documento foi protocolado em 12/04/2016 às 11:30, por SAJ - Administrador, é cópia do original assinado digitalmente por Tribunal de Justiça São Paulo e RICARDO HASSON SAYEG. Para conferir o original, acesse o site <https://esaj.tjsp.jus.br/esaj>, informe o processo 1068373-38.2015.8.26.0100 e código 1CE4A89.

Luciano



103-1. Moinho laminador Masiero



103-2. Moinho laminador Masiero



103-3. Moinho laminador Masiero



104.




105.



106.

Luca

Este documento foi protocolado em 12/04/2016 às 11:30, por SAJ - Administrador, e cópia do original assinado digitalmente por Tribunal de Justiça São Paulo e RICARDO HASSON SAYEG. Para conferir o original, acesse o site <https://esaj.tjsp.jus.br/esaj>, informe o processo 1068373-38.2015.8.26.0100 e código 1CE4A89.



107.




108.




109.



110.



111.



112.

Este documento foi protocolado em 12/04/2016 às 11:30, por SAJ - Administrador, é cópia do original assinado digitalmente por Tribunal de Justiça São Paulo e RICARDO HASSON SAYEG. Para conferir o original, acesse o site <https://esaj.tjsp.jus.br/esaj>, informe o processo 1068373-38.2015.8.26.0100 e código 1CE4A89.

Lucas




113.




114.




115.



116.



117.



118.

Este documento foi protocolado em 12/04/2016 às 11:30, por SAJ - Administrador, é cópia do original assinado digitalmente por Tribunal de Justiça São Paulo e RICARDO HASSON SAYEG. Para conferir o original, acesse o site <https://esaj.tjsp.jus.br/esaj>, informe o processo 1068373-38.2015.8.26.0100 e código 1CE4A89.

Caetano

EXTRAÇÃO



**ÁREA CLASSIFICADA
(SEM FOTO)**

119.

120.

**ÁREA CLASSIFICADA
(SEM FOTO)**

121.

**ÁREA CLASSIFICADA
(SEM FOTO)**

122.

**ÁREA CLASSIFICADA
(SEM FOTO)**

123.

**ÁREA CLASSIFICADA
(SEM FOTO)**

124.

Carvalho

Este documento foi protocolado em 12/04/2016 às 11:30, por SAJ - Administrador, é cópia do original assinado digitalmente por Tribunal de Justiça São Paulo e RICARDO HASSON SAYEG. Para conferir o original, acesse o site <https://esaj.tjsp.jus.br/esaj>, informe o processo 1068373-38.2015.8.26.0100 e código 1CE4A89.

**ÁREA CLASSIFICADA
(SEM FOTO)**



125.

126.

**ÁREA CLASSIFICADA
(SEM FOTO)**

**ÁREA CLASSIFICADA
(SEM FOTO)**

127.

128.

**ÁREA CLASSIFICADA
(SEM FOTO)**

**ÁREA CLASSIFICADA
(SEM FOTO)**

129.

130.

Carada

**ÁREA CLASSIFICADA
(SEM FOTO)**



131.

132.



133.

**ÁREA CLASSIFICADA
(SEM FOTO)**

134.

**ÁREA CLASSIFICADA
(SEM FOTO)**



135.

136.

Facado



**ÁREA CLASSIFICADA
(SEM FOTO)**

137.

138.

**ÁREA CLASSIFICADA
(SEM FOTO)**

**ÁREA CLASSIFICADA
(SEM FOTO)**

139.

140.



**ÁREA CLASSIFICADA
(SEM FOTO)**

141.

142.

racada

**ÁREA CLASSIFICADA
(SEM FOTO)**

**ÁREA CLASSIFICADA
(SEM FOTO)**

143.

144.

**ÁREA CLASSIFICADA
(SEM FOTO)**

**ÁREA CLASSIFICADA
(SEM FOTO)**

145.

146.

**ÁREA CLASSIFICADA
(SEM FOTO)**

**ÁREA CLASSIFICADA
(SEM FOTO)**

147.

148.

Lucas

FARELO



149.



150.




151.




152.

CALDEIRA



153.



154.

10/04/2016

Este documento foi protocolado em 12/04/2016 às 11:30, por SAJ - Administrador, é cópia do original assinado digitalmente por Tribunal de Justiça São Paulo e RICARDO HASSON SAYEG. Para conferir o original, acesse o site <https://esaj.tjsp.jus.br/esaj>, informe o processo 1068373-38.2015.8.26.0100 e código 1CE4A89.



155.



156.



157.



158.




159.



160.

Luciano



161.



162.



163.



164.



165.



166.

Calado

Este documento foi protocolado em 12/04/2016 às 11:30, por SAJ - Administrador, e cópia do original assinado digitalmente por Tribunal de Justiça São Paulo e RICARDO HASSON SAYEG. Para conferir o original, acesse o site <https://esaj.tjsp.jus.br/esaj>, informe o processo 1068373-38.2015.8.26.0100 e código 1CE4A89.



167.



168.



169.



170.



171.



172.

Carade

Este documento foi protocolado em 12/04/2016 às 11:30, por SAJ - Administrador, é cópia do original assinado digitalmente por Tribunal de Justiça São Paulo e RICARDO HASSON SAYEG. Para conferir o original, acesse o site <https://esaj.tjsp.jus.br/esaj>, informe o processo 1068373-38.2015.8.26.0100 e código 1CE4A89.




173.




174.




175.



176.



177.



178.

Caia da

Este documento foi protocolado em 12/04/2016 às 11:30, por SAJ - Administrador, é cópia do original assinado digitalmente por Tribunal de Justiça Sao Paulo e RICARDO HASSON SAYEG. Para conferir o original, acesse o site <https://esaj.tjsp.jus.br/esaj>, informe o processo 1068373-38.2015.8.26.0100 e código 1CE4A89.



179.



180.



181.



182.

SILO 13B



183.



184.

Lucas

Este documento foi protocolado em 12/04/2016 às 11:30, por SAJ - Administrador, e cópia do original assinado digitalmente por Tribunal de Justiça Sao Paulo e RICARDO HASSON SAYEG. Para conferir o original, acesse o site <https://esaj.tjsp.jus.br/esaj>, informe o processo 1068373-38.2015.8.26.0100 e código 1CE4A89.



185.



186.



187.



188.



189.



190.

Luca da

Este documento foi protocolado em 12/04/2016 às 11:30, por SAJ - Administrador, é cópia do original assinado digitalmente por Tribunal de Justiça São Paulo e RICARDO HASSON SAYEG. Para conferir o original, acesse o site <https://esaj.tjsp.jus.br/esaj>, informe o processo 1068373-38.2015.8.26.0100 e código 1CE4A8B.

SALA DE ÓLEO



191.




192.



193.



194.



195.



196.

Luciano

Este documento foi protocolado em 12/04/2016 às 11:30, por SAJ - Administrador, e cópia do original assinado digitalmente por Tribunal de Justiça São Paulo e RICARDO HASSON SAYEG. Para conferir o original, acesse o site <https://esaj.tjsp.jus.br/esaj>, informe o processo 1068373-38.2015.8.26.0100 e código 1CE4A8B.



197.



198.



199. 2 pcs



200.




200-1.



201.


Cacado



202.




203.




204.



205.



206.



207.

Luciano 3

NÃO ENCONTRADO

208.



209.




210.



211.

NÃO ENCONTRADO

212.



213.

Lucas

Este documento foi protocolado em 12/04/2016 às 11:30, por SAJ - Administrador, é cópia do original assinado digitalmente por Tribunal de Justiça São Paulo e RICARDO HASSON SAYEG. Para conferir o original, acesse o site <https://esaj.tjsp.jus.br/esaj>, informe o processo 1068373-38.2015.8.26.0100 e código 1CE4A8B.



214.



215.




216.



217.



218.




219.

Este documento foi protocolado em 12/04/2016 às 11:30, por SAJ - Administrador, é cópia do original assinado digitalmente por Tribunal de Justiça São Paulo e RICARDO HASSON SAYEG. Para conferir o original, acesse o site <https://esaj.tjsp.jus.br/esaj>, informe o processo 1068373-38.2015.8.26.0100 e código 1CE4A8B.

Adcaola 3

LECITINA E REFINARIA



220.




221.



222.



223.




224.




225.

Calado

Este documento foi protocolado em 12/04/2016 às 14:30, por SAJ - Administrador, é cópia do original assinado digitalmente por Tribunal de Justiça São Paulo e RICARDO HASSON SAYEG. Para conferir o original, acesse o site <https://esaj.tjsp.jus.br/esaj>, informe o processo 1068373-38.2015.8.26.0100 e código 1CE4A8B.



226.




227.



228.



229.



230.



231.

Este documento foi protocolado em 12/04/2016 às 11:30, por SAJ - Administrador, é cópia do original assinado digitalmente por Tribunal de Justiça São Paulo e RICARDO HASSON SAYEG. Para conferir o original, acesse o site <https://esaj.tjsp.jus.br/esaj>, informe o processo 1068373-38.2015.8.26.0100 e código 1CE4A8B.

Caracota




232.



233.



234.



235.



236.



237.

Lucas

Este documento foi protocolado em 12/04/2016 às 11:30, por SAJ - Administrador, é cópia do original assinado digitalmente por Tribunal de Justiça São Paulo e RICARDO HASSON SAYEG. Para conferir o original, acesse o site <https://esaj.tjsp.jus.br/esaj>, informe o processo 1068373-38.2015.8.26.0100 e código 1CE4A8B.



238.



239.



240.



241.




241-1.




242.

Este documento foi protocolado em 12/04/2016 às 11:30, por SAJ - Administrador, é cópia do original assinado digitalmente por Tribunal de Justiça São Paulo e RICARDO HASSON SAYEG. Para conferir o original, acesse o site <https://esaj.tjsp.jus.br/esaj>, informe o processo 1068373-38.2015.8.26.0100 e código 1CE4A8B.

Luado




243.



244.



245.



246.




247.

FOTO NÃO DISPONIVEL

248.

Este documento foi protocolado em 12/04/2016 às 11:30, por SAJ - Administrador, é cópia do original assinado digitalmente por Tribunal de Justiça São Paulo e RICARDO HASSON SAYEG. Para conferir o original, acesse o site <https://esaj.tjsp.jus.br/esaj>, informe o processo 1068373-38.2015.8.26.0100 e código 1CE4A8B.


Luciano 42



249.



250.




251.



252.




253.




254.

Este documento foi protocolado em 12/04/2016 às 11:30, por SAJ - Administrador, e cópia do original assinado digitalmente por Tribunal de Justiça São Paulo e RICARDO HASSON SAYEG. Para conferir o original, acesse o site <https://esaj.tjsp.jus.br/esaj>, informe o processo 1068373-38.2015.8.26.0100 e código 1CE4A8B.

Luciano



255.



256.



257.



258.

PÁTIO



259.



260.

Lacador 44

Este documento foi protocolado em 12/04/2016 às 14:30, por SAJ - Administrador, é cópia do original assinado digitalmente por Tribunal de Justiça São Paulo e RICARDO HASSON SAYEG. Para conferir o original, acesse o site <https://esaj.tjsp.jus.br/esaj>, informe o processo 1068373-38.2015.8.26.0100 e código 1CE4A8B.




261.



262.




263.




264.

SUBESTAÇÕES




265.




266.

Carada


Este documento foi protocolado em 12/04/2016 às 11:30, por SAJ - Administrador, é cópia do original assinado digitalmente por Tribunal de Justiça São Paulo e RICARDO HASSON SAYEG. Para conferir o original, acesse o site <https://esaj.tjsp.jus.br/esaj>, informe o processo 1068373-38.2015.8.26.0100 e código 1CE4A8B.




267.




268.




269.



270.



270-1.



271.

Carvalho

Este documento foi protocolado em 12/04/2016 às 11:30, por SAJ - Administrador, e cópia do original assinado digitalmente por Tribunal de Justiça São Paulo e RICARDO HASSON SAYEG. Para conferir o original, acesse o site <https://esaj.tjsp.jus.br/esaj>, informe o processo 1068373-38.2015.8.26.0100 e código 1CE4A8D.



272-1.



272.



273.



274.




275.



275-1.


Lucador




276.



277.




278.



279.




280.




281.

Lucaolo

Este documento foi protocolado em 12/04/2016 às 11:30, por SAJ - Administrador, é cópia do original assinado digitalmente por Tribunal de Justiça São Paulo e RICARDO HASSON SAYEG. Para conferir o original, acesse o site <https://esaj.tjsp.jus.br/esaj>, informe o processo 1068373-38.2015.8.26.0100 e código 1CE4A8D.




281-1.




281-2.




281-3.



281-4.




281-5.




282.

Este documento foi protocolado em 12/04/2016 às 11:30, por SAJ - Administrador, é cópia do original assinado digitalmente por Tribunal de Justiça São Paulo e RICARDO HASSON SAYEG. Para conferir o original, acesse o site <https://esaj.tjsp.jus.br/esaj>, informe o processo 1068373-38.2015.8.26.0100 e código 1CE4A8D.

lacada



283.



284.




285.



286.



287.



288.

Lucas



289.

MOTORES



**MOTORES INSTALADOS
(conforme lista)**

290. a 315 Motores diversos Almoarifado

316. 374

REDUTORES



375.

376.

Lucas



**REDUTORES INSTALADOS
(conforme lista)**

377.

378. 389

BOMBAS

**BOMBAS
(relação na listagem)**



390. a 494

489.

CHAVES DE PARTIDA E CONVERSORES

FOTO NÃO DISPONIVEL




495.

496.

Luciano

Este documento foi protocolado em 12/04/2016 às 11:30, por SAJ - Administrador, é cópia do original assinado digitalmente por Tribunal de Justiça - São Paulo e RICARDO HASSON SAYEG. Para conferir o original, acesse o site <https://esaj.tjsp.jus.br/esaj>, informe o processo 1068373-38.2015.8.26.0100 e código 1CE4A8D.



497.



498.

FOTO NÃO DISPONIVEL

499.

FOTO NÃO DISPONIVEL

500.



501.

FOTO NÃO DISPONIVEL

502.

Lucas

FOTO NÃO DISPONIVEL	FOTO NÃO DISPONIVEL
503.	504.



FOTO NÃO DISPONIVEL	
505.	506.


FOTO NÃO DISPONIVEL	
507.	508.

Lucas


Este documento foi protocolado em 12/04/2016 às 11:30, por SAJ - Administrador, é cópia do original assinado digitalmente por Tribunal de Justiça-Sao Paulo e RICARDO HASSON SAYEG. Para conferir o original, acesse o site <https://esaj.tjsp.jus.br/esaj>, informe o processo 1068373-38.2015.8.26.0100 e código 1CE4A8D.



509.



510.



511.



512.

FOTO NÃO DISPONIVEL

513.

FOTO NÃO DISPONIVEL

514.

Lucas

Este documento foi protocolado em 12/04/2016 às 11:30, por SAJ - Administrador, e cópia do original assinado digitalmente por Tribunal de Justiça Sao Paulo e RICARDO HASSON SAYEG. Para conferir o original, acesse o site <https://esaj.tjsp.jus.br/esaj>, informe o processo 1068373-38.2015.8.26.0100 e código 1CE4A8D.

FOTO NÃO DISPONIVEL

515.



516.



517.



518.

FOTO NÃO DISPONIVEL

519.

FOTO NÃO DISPONIVEL

520.

Lucas



521.



522.



523.



524.





525.



526.


Lacador

Este documento foi protocolado em 12/04/2016 às 11:30, por SAJ - Administrador, é cópia do original assinado digitalmente por Tribunal de Justiça Sao Paulo e RICARDO HASSON SAYEG. Para conferir o original, acesse o site <https://esaj.tjsp.jus.br/esaj>, informe o processo 1068373-38.2015.8.26.0100 e código 1CE4A8D.





527.

528.



529.

530.



531.

532.

Lucador

Este documento foi protocolado em 12/04/2016 às 11:30, por SAJ - Administrador, é cópia do original assinado digitalmente por Tribunal de Justiça São Paulo e RICARDO HASSON-SAYEG. Para conferir o original, acesse o site <https://esaj.tjsp.jus.br/esaj>, informe o processo 1068373-38.2015.8.26.0100 e código 1CE4A8D.




533.



534.



535.



536.

FOTO NÃO DISPONIVEL

537.

FOTO NÃO DISPONIVEL

538.

Lacador

Este documento foi protocolado em 12/04/2016 às 11:30, por SAJ - Administrador, é cópia do original assinado digitalmente por Tribunal de Justiça São Paulo e RICARDO HASSON SAYEG. Para conferir o original, acesse o site <https://esaj.tjsp.jus.br/esaj>, informe o processo 1068373-38.2015.8.26.0100 e código 1CE4A8D.

FOTO NÃO DISPONIVEL	FOTO NÃO DISPONIVEL
539.	540.

FOTO NÃO DISPONIVEL	FOTO NÃO DISPONIVEL
541.	542.

FOTO NÃO DISPONIVEL	FOTO NÃO DISPONIVEL
543.	544.

Caracão

Este documento foi protocolado em 12/04/2016 às 11:30, por SAJ - Administrador, é cópia do original assinado digitalmente por Tribunal de Justiça São Paulo e RICARDO HASSON SAYEG. Para conferir o original, acesse o site <https://esaj.tjsp.jus.br/esaj>, informe o processo 1068373-38.2015.8.26.0100 e código 1CE4A8D.



FOTO NÃO DISPONIVEL

545.

546.



547.



548.



549.



550.

Carador



551.



552.



553.



554.




555.



556.

Locador


Este documento foi protocolado em 12/04/2016 às 11:30, por SAJ - Administrador, é cópia do original assinado digitalmente por Tribunal de Justiça São Paulo e RICARDO HASSON SAYEG. Para conferir o original, acesse o site <https://esaj.tjsp.jus.br/esaj>, informe o processo 1068373-38.2015.8.26.0100 e código 1CE4A8D.



557.




558.




559.



560.




561. 563




564.

Luciano

Este documento foi protocolado em 12/04/2016 às 11:30, por SAJ - Administrador, é cópia do original assinado digitalmente por Tribunal de Justiça São Paulo e RICARDO HASSON SAYEG. Para conferir o original, acesse o site <https://esaj.tjsp.jus.br/esaj>, informe o processo 1068373-38.2015.8.26.0100 e código 1CE4A90.




565.



566.



567.



568.



569.



570.

Tacata

FOTO NÃO DISPONIVEL

FOTO NÃO DISPONIVEL

571.

572.



573.

574.

FOTO NÃO DISPONIVEL


FOTO NÃO DISPONIVEL

575.

576.

Lucas

Este documento foi protocolado em 12/04/2016 às 11:30, por SAJ - Administrador, é cópia do original assinado digitalmente por Tribunal de Justiça São Paulo e RICARDO HASSON SAYEG. Para conferir o original, acesse o site <https://esaj.tjsp.jus.br/esaj>, informe o processo 1068373-38.2015.8.26.0100 e código 1CE4A90.



577.

Carvalho



Soluções de Engenharia Industrial

APRESENTAÇÃO



Fone: 43 3423.5011
9929-9985 / 9914-4367

A CM Engenharia iniciou seus trabalhos a partir da vontade e da experiência de seus dois sócios, que por mais 30 anos atuaram em projetos industriais para empresas de grande relevância como Zillo, Ceval, Bunge, Imcopa, Agrecco, Kowalski, Louis Dreyfus, Sina, Correcta e outras.

Toda esta experiência adquirida credenciou a CM para oferecer ao mercado soluções de engenharia, da conceitual/básica até a mais detalhada, e serviços de consultoria, gerenciamento, coordenação, diligenciamiento, inspeção e “start up”, atendendo as necessidades específicas e as peculiaridades de cada cliente.

A atualização tecnológica e de gestão fazem parte de nossa missão e visa atender as crescentes exigências do mercado: planejamento adequado, organização, qualidade, prazo e controle de custos.

Parque industrial do Jaguaré/SP. Bunge Alimentos



ÁREA DE ATUAÇÃO



ENGENHARIA



Fone: 43 3423.5011
9929-9985 / 9914-4367

Atuação no segmento de processamento de oleaginosas e óleos vegetais, em áreas como extração, lecitina, refino e biodiesel.

Orientamos projetos de fabricas ou executamos “up grades” nas já em operação. Orientamos e coordenamos o aumento de capacidades e remodelações em indústrias processadoras de grãos, notadamente para se atingir custos de produção compatíveis com o mercado.

Executamos automação parcial ou total, contribuindo para o aumento da vida útil de cada equipamento.

Planta de extração em Caarapó/MS. Agreenco Bioenergia.



SOLUÇÕES

Especializada na identificação das causas e resolução de problemas de processos, estudar e coordenar a implantação de novas tecnologias, revisar procedimentos, com o objetivo de otimizá-los e trabalhos assemelhados.



- Estudos de viabilidade técnica e econômica.
- Gerenciamento de obras Industriais.
- Projeto completo de indústrias processadoras de grãos e derivados.
- Projeto completo de plantas de refino de óleos vegetais.
- Gerenciamento e diligenciamento na montagem de plantas industriais e caldeiras.
- Otimização de processos e energia.
- “Desgargamento” de unidades existentes (ampliação de capacidade).
- “Revamping” industrial (modernização).
- “Troubleshooting” (análise e solução de problemas).
- **Avaliação de ativos industriais.**
- Implantação de programa de gestão de manutenção.
- Treinamento técnico do pessoal de operação.

Em conjunto com suas parceiras, a CM ENGENHARIA LTDA, elabora projetos executivos de plantas industriais nas áreas mecânica/tubulação, elétrica, instrumentação e civil.



Fone: 43 3423.5011
9929-9985 / 9914-4367

SOLUÇÕES



Fone: 43 3423.5011
9929-9985 / 9914-4367

A CM Engenharia identifica problemas, planeja e executa soluções de curto, médio e longo prazo de acordo com a conveniência do cliente



- Solicitação do cliente.
- Visita às instalações.
- Averiguação da extensão dos problemas.
- Levantamento de campo.
- Coleta de dados.
- Observação do processo.
- Identificação das oportunidades de melhorias.

- Apuração dos dados.
- Avaliação de alternativas.
- Estimativas de custo preliminares.
- Avaliação do potencial de equipamentos e materiais.
- Cronogramas.
- Com base nos dados levantados, a CM Engenharia estuda as alternativas para solução dos problemas ou oportunidades de melhoria e apresenta o diagnóstico ao cliente.
- Desenvolvimento do projeto.
- Preparação do escopo dos serviços.
- Especificação de procedimentos operacionais.
- Suporte para o desenvolvimento de procedimentos operacionais.
- Suporte para contratações e aquisições.
- Acompanhamento dos custos.
- Planejamento da obra.
- Controle de documentos.
- Gerenciamento da obra.
- Revisão e adequações do projeto.
- Suporte para o acompanhamento e suporte pós largada.

Nossos profissionais se envolvem diretamente na implementação e execução do projeto,

PRINCIPAIS PROJETOS




Fone: 43 3423.5011
9929-9985 / 9914-4367

- **Agreco Caarapó/MS e Alto Araguaia/MT:** Participação do projeto e gerenciamento da implantação das duas Unidades Industriais compreendendo, Preparação/Extração, Refinaria, Biodiesel, Caldeira, Cogeração, ETA, ETE e parque de tanques.
- **Kowalski Apucarana/PR:** Elaboração de Estudo de Viabilidade Técnico e Econômico, Projeto Básico/Detailhado e gerenciamento da obra de ampliação e otimização de uma planta de extração de óleo de milho de 280 ton/d para 400 ton/d.
- **Louis Dreyfus Jataí/GO:** Revamping, otimização e ampliação de capacidade de uma planta de neutralização e de branqueamento.



Parque Industrial da Agreco de Caarapó/MS




- **Correcta/MS:** Revamping, otimização e ampliação de capacidade de uma planta de Crushing (500 ton/d para 800 ton/d).
- **Biopar/PR:** Avaliação de ativo e atualização de preços de mercado e “revamping” para modernização de uma planta de extração, com estudo de viabilidade técnica e econômica.
- **Cooperativa LAR/PR:** Avaliação de ativos e atualização de preços de mercado de uma unidade industrial do segmento de óleos vegetais para estabelecer diretrizes de negociação do cliente.





Fone: 43 3423.5011
9929-9985 / 9914-4367


PRINCIPAIS PROJETOS



PRINCIPAIS PROJETOS




Fone: 43 3423.5011
9929-9985 / 9914-4367





Fone: 43 3423.5011
9929-9985 / 9914-4367





PRINCIPAIS PROJETOS





Fone: 43 3423.5011
9929-9985 / 9914-4367

PRINCIPAIS PROJETOS



EMPRESAS PARCEIRAS



Fone: 43 3423.5011
9929-9985 / 9914-4367

Temos uma aliança estratégica com empresas parceiras, cujo objetivo é fornecer produtos, equipamentos e serviços voltados para as mais diversas soluções industriais.

Nosso expertise soma cerca de 30 anos de atuação no mercado industrial de pequeno, médio e grande porte, através de profissionais com vasta experiência multidisciplinar e eclética nos diversos segmentos da engenharia, como alimentício, agroindustrial e outros.

Nossos dirigentes são profissionais de alto nível, que em razão disto garantem atendimento de elevada qualidade e a certeza de que as soluções aprovadas serão as mais adequadas, corretas e econômicas para as necessidades dos nossos clientes.

A CM Engenharia e seus parceiros têm a solução adequada para os problemas de seus clientes.

SOLUÇÕES PRÓPRIAS E DESENVOLVIDAS COM PARCEIROS:

PESQUISA E DESENVOLVIMENTO

Pesquisa com Energia Eletromagnética aplicada à cadeia de óleos vegetais e Extração Alcoólica .

MONTAGENS ELETROMECAÑICAS

Tubulações, Máquinas e Aparelhos Linhas e Sistemas Industriais Termodinâmica Industrial Automação Industrial

MANUTENÇÃO INDUSTRIAL

Corretiva - Preventiva - Preditiva Serviços Técnicos Especializados Mão de Obra qualificada

EQUIPAMENTOS INDUSTRIAIS

Fornecimento de projeto de equipamentos Projetos Especiais

COMO ATUAMOS





Fone: 43 3423.5011
9929-9985 / 9914-4367

Temos como diferencial, a experiência adquirida no chão de fábrica, ao longo de nossas vidas profissionais em grandes corporações, onde se primam por resultados. Em nossos projetos, damos enfoque especial aos custos industriais, rendimentos, eficiências, paradas de produção, qualidade e principalmente na gestão de pessoas e resultados, com o objetivo de obter maior lucratividade e competitividade .

Possibilitamos aos nossos clientes diferenciais de redução de custo na implantação de novos projetos ou ampliações e melhorias de instalações, através do desenvolvimento de soluções dedicadas e específicas para as suas necessidades, buscando as melhores alternativas de cada fornecedor e fazendo a integração do projeto. A execução mediante especificação e o gerenciamento da obra, pode proporcionar uma economia direta de até 20%, através da contratação direta de serviços técnicos de engenharia de projetos, obras de montagem industrial, serviços de manutenção, e fabricação sob encomenda de equipamentos industriais.

Nosso objetivo é maximizar os ganhos e minimizar as perdas nos processos industriais de nossos clientes.



DIFERENCIAIS



Fone: 43 3423.5011
9929-9985 / 9914-4367

A CM Engenharia tem a solução completa para o seu projeto, fornecendo todo o suporte necessário do início ao término do projeto. Nós cuidamos desde o planejamento da obra, do gerenciamento da implementação do projeto, do start up e assistência pós largada.

CONTATO




Fone: 43 3423.5011
9929-9985 / 9914-4367

Wanderlei Caçador
wanderleicacador@hotmail.com
cel.: (43) 9929-9985

Mauro Marocolo
bdm.marocolo@uol.com.br
cel.: (43) 9914-4567

CM Engenharia Ltda.
Rua Clóvis da Fonseca, 99 – Centro
Apucarana – Paraná - Fone: (43) 3423 5011



DECLARAÇÃO

SINA INDÚSTRIA DE ALIMENTOS LTDA - EM RECUPERAÇÃO JUDICIAL, inscrita no CNPJ/MF sob o nº 10.156.658/0001-40, com sede na Alameda Santos, 455, 2º andar, sala 208, Cerqueira Cesar, São Paulo/SP, por seu administrador **NEMR ABDUL MASSIH**, brasileiro, comerciante, divorciado, portador da cédula de identidade de nº 6.273.966-9, cadastrado no CPF/MF sob o nº 824.535.198-91, declara, a quem possa interessar e sob as penas da lei, que conhece o instrumento de re-ratificação do plano de recuperação judicial, participou da respectiva elaboração e autoriza a apresentação dele em Juízo subscrito pela Bdo Brazil nos autos do processo nº 1068954-53.2015.8.26.0100, em trâmite perante a 1ª Vara de Falências, Recuperações Judiciais e Arbitragem do Foro Central de São Paulo/SP.

Por ser expressão da verdade, firmo o presente.

São Paulo, 11 de abril de 2016.



**SINA INDÚSTRIA DE ALIMENTOS LTDA - EM
RECUPERAÇÃO JUDICIAL**


NEMR ABDUL MASSIH

DECLARAÇÃO

SINA COMÉRCIO E EXPORTAÇÃO DE PRODUTOS ALIMENTÍCIOS LTDA - EM RECUPERAÇÃO JUDICIAL, inscrita no CNPJ/MF sob o nº 09.374.458/0001-85, com sede na Alameda Santos, 455, 3º andar, sala 308, Cerqueira Cesar, São Paulo/SP, por seu administrador **NEMR ABDUL MASSIH**, brasileiro, comerciante, divorciado, portador da cédula de identidade de nº 6.273.966-9, cadastrado no CPF/MF sob o nº 824.535.198-91, declara, a quem possa interessar e sob as penas da lei, que conhece o instrumento de re-ratificação do plano de recuperação judicial, participou da respectiva elaboração e autoriza a apresentação dele em Juízo subscrito pela Bdo Brazil nos autos do processo nº 1068373-38.2015.8.26.0100, em trâmite perante a 1ª Vara de Falências, Recuperações Judiciais e Arbitragem do Foro Central de São Paulo/SP.

Por ser expressão da verdade, firmo o presente.

São Paulo, 11 de abril de 2016.



**SINA COMÉRCIO E EXPORTAÇÃO DE PRODUTOS
ALIMENTÍCIOS LTDA - EM RECUPERAÇÃO JUDICIAL**


NEMR ABDUL MASSIH

DECLARAÇÃO

FAS EMPREENDIMENTOS E INCORPORAÇÃO LTDA, inscrita no CNPJ/MF sob o nº 03.752.053/0001-57, com sede na Alameda Santos, 455, 3º andar, sala 302, Cerqueira Cesar, São Paulo/SP, por seus sócios administradores **SIMON NEMER FERREIRA ABDUL MASSIH**, brasileiro, empresário, casado, portador da cédula de identidade de nº 30.599.203-x, cadastrado no CPF/MF sob o nº 292.680.168-85 e **ANDREA FERREIRA ABDUL MASSIH**, brasileira, empresária, casada, portadora da cédula de identidade de nº 30.599.201-1, cadastrada no CPF/MF sob o nº 227.644.348-04, declara, a quem possa interessar e sob as penas da lei, que conhece o instrumento de re-ratificação do plano de recuperação judicial das empresas Sina Industria de Alimentos Ltda e Sina Comércio e Exportação de Produtos Alimentícios Ltda, participou da respectiva elaboração, autoriza sua inclusão como terceira interveniente anuente, assim como, concorda com a apresentação dele em Juízo subscrito pela Bdo Brazil, nos autos dos processos 1068954-53.2015.8.26.0100 e 1068373-38.2015.8.26.0100, em trâmite perante a 1ª Vara de Falências, Recuperações Judiciais e Arbitragem do Foro Central de São Paulo/SP.

Por ser expressão da verdade, firmo o presente.

São Paulo, 11 de abril de 2016.


FAS EMPREENDIMENTOS E INCORPORAÇÃO LTDA

SIMON NEMER FERREIRA ABDUL MASSIH


ANDREA FERREIRA ABDUL MASSIH

HASSON SAYEG E NOVAES ADVOGADOS

**EXCELENTÍSSIMO SENHOR DOUTOR JUIZ DE DIREITO
DA 1ª VARA DE FALÊNCIAS, RECUPERAÇÕES JUDICIAIS
E ARBITRAGEM DO FORO CENTRAL DA CAPITAL/SP.**

Processo nº 1068373-38.2015.8.26.0100

**SINA COMÉRCIO E
EXPORTAÇÃO DE PRODUTOS ALIMENTÍCIOS LTDA**, por
seus advogados que abaixo subscrevem, nos autos da
Recuperação Judicial em epígrafe, em trâmite perante este
MM. Juízo e respectivo cartório, vem, respeitosamente, à
presença de Vossa Excelência, requerer a juntada da
complementação da documentação instrutória do instrumento de
re-ratificação do plano de recuperação judicial.

Termos em que,
Pede deferimento.
São Paulo, 11 de abril de 2016.

**P.p. RICARDO HASSON SAYEG
OAB/SP 108.332**

**P.p. BEATRIZ QUINTANA NOVAES
OAB/SP 192.051**

R. Itaquera, 384 – Pacaembu
São Paulo – SP
01246-030
Tel.: (+55 11) 3663-6868
Fax.: (+55 11) 3663-6966

SRTVS – Qd. 701 – Bloco A – S. 730 - Cj. D-LT. 5
Centro Empresarial Brasília – Brasília – DF
70340-907
Tel.: (+55 61) 3235-0230

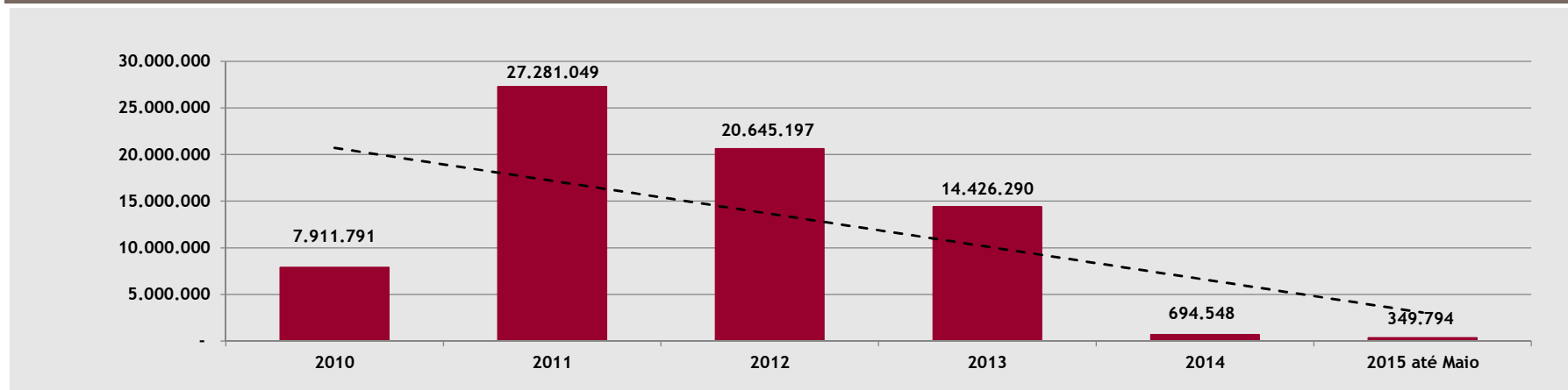
www.hslaw.com.br

Vendas brutas por segmento em reais - 2010 a maio de 2015

Sina Comércio e Exportação de Produtos Alimentícios Ltda

Descrição	2010	Part. %	2011	Part. %	2012	Part. %	2013	Part. %	2014	Part. %	2015 até Maio	Part. %	Acum. %
Vendas de exportação	94.840.076	99,89	325.572.585	99,45	244.742.363	98,79	173.115.482	100,00	8.334.577	100,00	1.748.970	100,00	100,00
Vendas no mercado Interno	101.416	0,11	1.800.000	0,55	3.000.000	1,21	-	-	-	-	-	-	100,00
Total	94.941.492	100,00	327.372.585	100,00	247.742.363	100,00	173.115.482	100,00	8.334.577	100,00	1.748.970	100,00	100,00
Crescimento médio anual (%)	-	-	244,82	-	(24,32)	-	(30,12)	-	(95,19)	-	(49,64)	-	-

Evolução da média mensal das vendas brutas - 2010 a maio de 2015

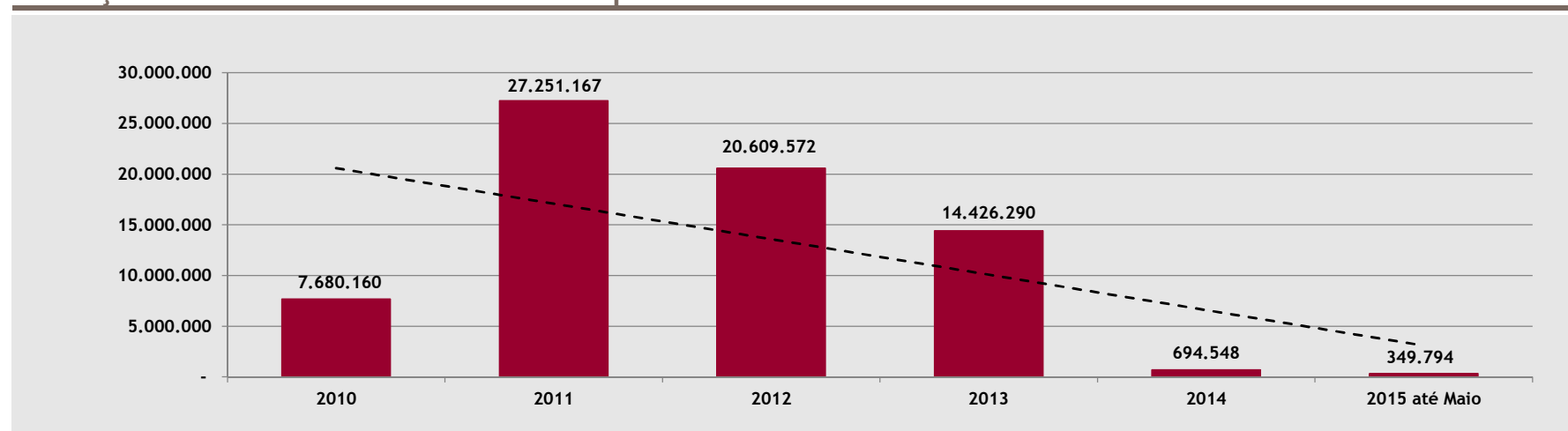


Vendas líquidas - 2010 a maio de 2015

Sina Comércio e Exportação de Produtos Alimentícios Ltda

Descrição	2010	Part. %	2011		2012	Part. %	2013	Part. %	2014	Part. %	2015 até Maio	Part. %	Acum. %
Vendas brutas	94.941.492	103,016	327.372.585	100,1097	247.742.363	100,17	173.115.482	100,00	8.334.577	100,00	1.748.970	100,00	100,00
Deduções													
Devoluções de vendas	(2.770.189)	(3,01)	(102.076)	(0,03)	-	-	-	-	-	-	-	-	100,00
	(2.770.189)	(3,01)	(102.076)	(0,03)	-	-	-	-	-	-	-	-	100,00
Impostos ^(A)													
ISS	-	-	(90.000)	(0,03)	(150.000)	(0,06)	-	-	-	-	-	-	100,00
PIS	(1.673)	(0,00)	(29.700)	(0,01)	(228.000)	(0,09)	-	-	-	-	-	-	100,00
COFINS	(7.708)	(0,01)	(136.800)	(0,04)	(49.500)	(0,02)	-	-	-	-	-	-	100,00
	(9.381)	(0,01)	(256.500)	(0,08)	(427.500)	(0,17)	-	-	-	-	-	-	100,00
Vendas líquidas	92.161.922	100,00	327.014.009	100,00	247.314.863	100,00	173.115.482	100,00	8.334.577	100,00	1.748.970	100,00	100,00

Evolução da média mensal das vendas líquidas - 2010 a maio de 2015



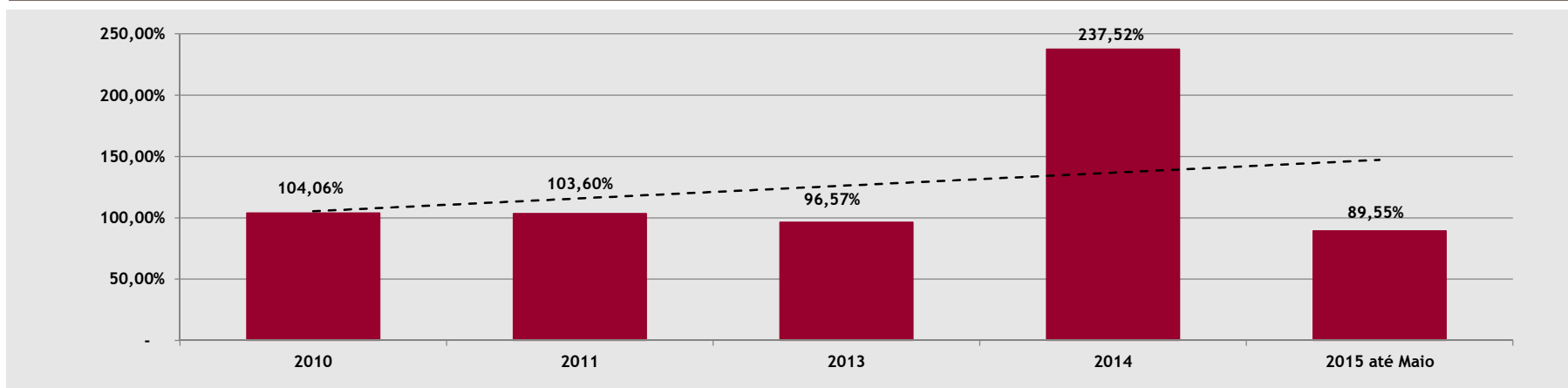
^(A) Segundo a administração da Companhia, a operação da mesma possui desoneração sobre o Imposto de Exportação, por isso a não apresentação do mesmo em nossas análises

Custos variáveis - 2010 a maio de 2015

Sina Comércio e Exportação de Produtos Alimentícios Ltda

Descrição	2010	% sobre vendas	2011	% sobre vendas	2012	% sobre vendas	2013	% sobre vendas	2014	% sobre vendas	2015 até maio	% sobre vendas
Custo variável de vendas	95.903.371	104,06	338.798.986	103,60	238.831.484	96,57	161.740.207	93,43	19.795.884	237,52	1.566.212	89,55
Vendas líquidas	92.161.922	100,00	327.014.009	100,00	247.314.863	100,00	173.115.482	100,00	8.334.577	100,00	1.748.970	100,00

Evolução da participação dos custos variáveis de vendas - 2010 a maio de 2015



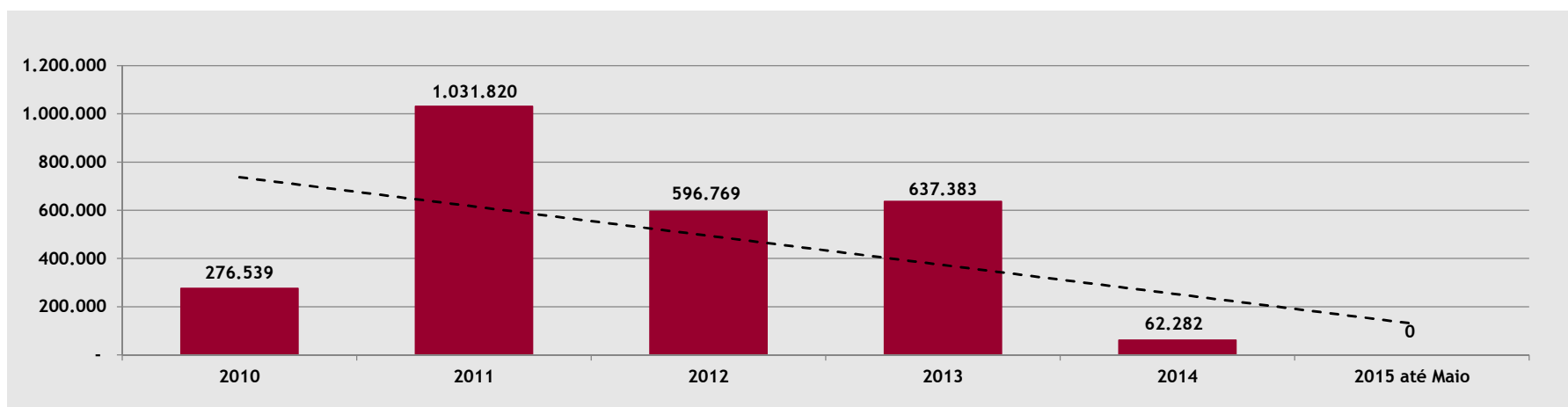
Resumo do custo fixo - 2010 a maio de 2015

Sina Comércio e Exportação de Produtos Alimentícios Ltda

Descrição	2010	Part. %	2011	Part. %	2012	Part. %	2013	Part. %	2014	Part. %	2015 até maio	Part. %
Despesas administrativas e gerais	3.318.466	100,00	12.381.845	100,00	7.161.224	100,00	7.648.596	100,00	747.381	100,00	ⓑ	-
Crescimento médio anual (%)	-	-	273,12		(42,16)	-	6,81	-	(90,23)	-	(100,00)	-

ⓑ Segundo informações da administração da Companhia, os custos fixos da mesma no ano de 2015 estão reduzidos ao consumo de escritório e um colaborador, porém a contabilidade da Companhia ainda não apresentou os balancetes com as respectivas despesas desse período.

Evolução da média mensal do custo fixo - 2012 a agosto de 2015



Variações cambiais - 2010 a maio de 2015

Sina Comércio e Exportação de Produtos Alimentícios Ltda

Descrição	2010	% sobre vendas	2011	% sobre vendas	2012	% sobre vendas	2013	% sobre vendas	2014	% sobre vendas	2015 até maio	% sobre vendas	Acum. %
Variações cambiais ativas [Ⓒ]	3.220.628	3,49	24.908.093	7,62	23.583.237	9,54	7.730.091	4,47	16.434	0,20	-	-	-
Variações cambiais passivas [Ⓒ]	(2.438.730)	(2,65)	(35.324.504)	(10,80)	(37.790.040)	(15,28)	(27.374.312)	(15,81)	(93.396)	(1,12)	(26.572.000)	(1.519,29)	(1.519,29)
Total	781.899	0,85	(10.416.411)	(3,19)	(14.206.803)	(5,74)	(19.644.221)	(11,35)	(76.962)	(0,92)	(26.572.000)	(1.519,29)	(1.519,29)
Vendas líquidas	92.161.922	100,00	327.014.009	100,00	247.314.863	100,00	173.115.482	100,00	8.334.577	100,00	1.748.970	100,00	

[Ⓒ] Nos demonstrativos da Companhia as contas relacionadas a Variação Cambial estão classificadas como outras receitas operacionais. Segundo a administração da Companhia, essas contas estão relacionadas a operações de compra e venda de mercadoria além de financiamentos voltados para exportação. Portanto, consideramos tal conta como parte da operação da Companhia, visto a atividade da mesma.

Receitas e despesas não operacionais - 2010 a maio de 2015

Sina Comércio e Exportação de Produtos Alimentícios Ltda

Descrição	2010	Part. %	2011	Part. %	2012	Part. %	2013	Part. %	2014	Part. %	2015 até maio	Part. %	Acum. %
Receitas financeiras	4.774.941	154,57	21.011.848	183,82	12.524.917	(5.057,37)	12.572.898	410,36	2.109.958	(230,05)	-	-	-
Despesas financeiras	(1.685.826)	(54,57)	(9.581.237)	(83,82)	(12.772.574)	5.157,37	(9.509.022)	(310,36)	(3.027.147)	330,05	(6.419.311)	100,00	100,00
Total	3.089.115	100,00	11.430.611	100,00	(247.657)	100,00	3.063.876	100,00	(917.189)	100,00	(6.419.311)	100,00	100,00

Resultado econômico - 2010 a maio de 2015

Sina Comércio e Exportação de Produtos Alimentícios Ltda

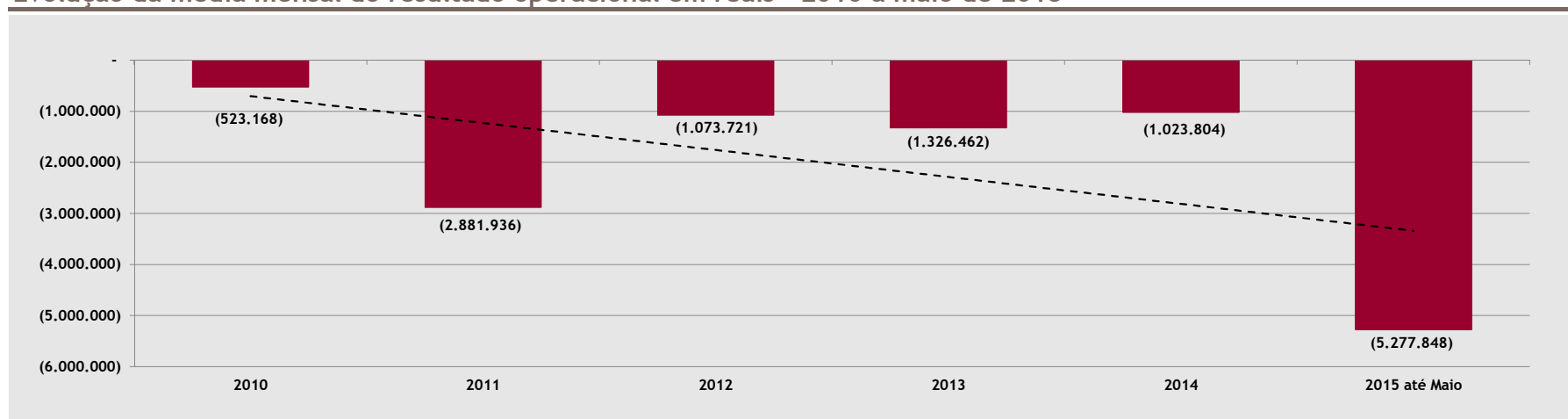
Descrição	2010	Part. %	2011	Part. %	2012	Part. %	2013	Part. %	2014	Part. %	2015 até Maio	Part. %
(=) Vendas líquidas ^(A)	92.161.922	100,00	327.014.009	100,00	247.314.863	100,00	173.115.482	100,00	8.334.577	100,00	1.748.970	100,00
Custos variáveis												
Custos variáveis de vendas	(95.903.371)	(104,06)	(338.798.986)	(103,60)	(238.831.484)	(96,57)	(161.740.207)	(93,43)	(19.795.884)	(237,52)	(1.566.212)	(89,55)
(=) Margem de contribuição	(3.741.449)	(4,06)	(11.784.977)	(3,60)	8.483.378	3,43	11.375.276	6,57	(11.461.307)	(137,52)	182.758	10,45
Custo fixo												
Despesas administrativas e gerais	(3.318.466)	(3,60)	(12.381.845)	(3,79)	(7.161.224)	(2,90)	(7.648.596)	(4,42)	(747.381)	(8,97)	^(B)	-
Variações Cambiais ^(C)												
Variações cambiais ativas	3.220.628	3,49	24.908.093	7,62	23.583.237	9,54	7.730.091	4,47	16.434	0,20	-	-
Variações cambiais passivas	(2.438.730)	(2,65)	(35.324.504)	(10,80)	(37.790.040)	(15,28)	(27.374.312)	(15,81)	(93.396)	(1,12)	(26.572.000)	(1.519,29)
	781.899	0,85	(10.416.411)	(3,19)	(14.206.803)	(5,74)	(19.644.221)	(11,35)	(76.962)	(0,92)	(26.572.000)	(1.519,29)
(=) Resultado operacional	(6.278.017)	(6,81)	(34.583.233)	(10,58)	(12.884.649)	(5,21)	(15.917.542)	(9,19)	(12.285.650)	(147,41)	(26.389.242)	(1.508,84)
Não-operacionais												
Receitas financeiras	4.774.941	5,18	21.011.848	6,43	12.524.917	5,06	12.572.898	7,26	2.109.958	25,32	-	-
Despesas financeiras	(1.685.826)	(1,83)	(9.581.237)	(2,93)	(12.772.574)	(5,16)	(9.509.022)	(5,49)	(3.027.147)	(36,32)	(6.419.311)	(367,03)
	3.089.115	3,35	11.430.611	3,50	(247.657)	(0,10)	3.063.876	1,77	(917.189)	(11,00)	(6.419.311)	(367,03)
(=) Resultado antes dos impostos	(3.188.902)	(3,46)	(23.152.622)	(7,08)	(13.132.306)	(5,31)	(12.853.666)	(7,42)	(13.202.839)	(158,41)	(32.808.553)	(1.875,88)
Provisão do IRPJ	-	-	-	-	-	-	-	-	-	-	-	-
Provisão do CSLL	-	-	-	-	-	-	-	-	-	-	-	-
(=) Resultado econômico líquido	(3.188.902)	(3,46)	(23.152.622)	(7,08)	(13.132.306)	(5,31)	(12.853.666)	(7,42)	(13.202.839)	(158,41)	(32.808.553)	(393,64)

^(A) Nos demonstrativos da Companhia as contas relacionadas a Variação Cambial estão classificadas como outras receitas operacionais. Segundo a administração da Companhia, essas contas estão relacionadas as operações de compra e venda de mercadoria além de financiamentos voltados para exportação. Portanto, consideramos tal conta como parte da operação da Companhia, visto a atividade da mesma.

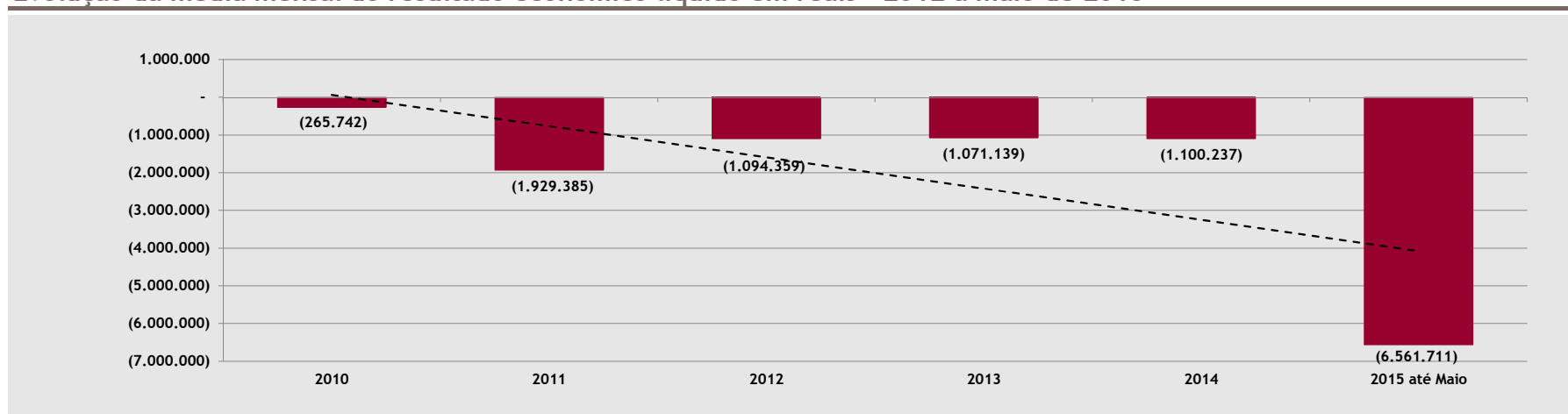
^(B) Segundo informações da administração da Companhia, os custos fixos da mesma no ano de 2015 estão reduzidos ao consumo de escritório e um colaborador, porém a contabilidade da Companhia ainda não apresentou os balancetes com as respectivas despesas desse período.

^(C) Nos demonstrativos da Companhia as contas relacionadas a Variação Cambial estão classificadas como outras receitas operacionais. Segundo a administração da Companhia, essas contas estão relacionadas a operações de compra e venda de mercadoria além de financiamentos voltados para exportação. Portanto, consideramos tal conta como parte da operação da Companhia, visto a atividade da mesma.

Evolução da média mensal do resultado operacional em reais - 2010 a maio de 2015



Evolução da média mensal do resultado econômico líquido em reais - 2012 a maio de 2015



Resultado econômico normalizado para as projeções

Sina Comércio e Exportação de Produtos Alimentícios Ltda

Descrição	Valor Histórico				Valor Normalizado			
	Média Mês 2014	Part. %	Média Mês 2015	Part. %	Média Mês Normalizada	Part. %	Valor Anual Normalizado	Part. %
(=) Vendas líquidas	694.548	100,00	349.794	100,00	349.794	100,00	4.197.528	100,00
Custos variáveis								
(-) Custo da mercadoria vendida	(1.649.657)	(237,52)	(313.242)	(89,55)	(313.242)	(89,55)	(3.758.909)	(89,55)
	(1.649.657)	(237,52)	(313.242)	(89,55)	(313.242)	(89,55)	(3.758.909)	(89,55)
(=) Margem de contribuição	(955.109)	(137,52)	36.552	10,45	36.552	10,45	438.619	10,45
Custo fixo								
(-) Despesas administrativas e gerais	(62.282)	(8,97)	B	-	(62.282)	(17,81)	(747.381)	(17,81)
	(62.282)	(8,97)	-	-	(62.282)	(17,81)	(747.381)	(17,81)
Variações Cambiais								
Variações cambiais ativas	1.369	0,20	-	-	17.706	5,06	212.475	5,06
Variações cambiais passivas	(7.783)	(1,12)	(5.314.400)	(1.519,29)	(31.944)	(9,13)	(383.333)	(9,13)
	(6.414)	(0,92)	(5.314.400)	(1.519,29)	(14.238)	(4,07)	(170.858)	(4,07)
(=) Resultado operacional	(1.023.804)	(147,41)	(5.277.848)	(1.508,84)	(39.968)	(11,43)	(479.620)	(11,43)
Não-operacionais								
(+) Receitas não-operacionais	175.830	25,32	-	-	-	-	-	-
(-) Despesas não-operacionais	(252.262)	(36,32)	(1.283.862)	(367,03)	(1.283.862)	(367,03)	(15.406.346)	(367,03)
	(76.432)	(11,00)	(1.283.862)	(367,03)	(1.283.862)	(367,03)	(15.406.346)	(367,03)
(=) Resultado antes dos impostos	(1.100.237)	(158,41)	(6.561.711)	(1.875,88)		(378,46)	(15.885.966)	(378,46)
Impostos								
(-) Imposto de renda	-	-	-	-	-	-	-	-
(-) Contribuição social	-	-	-	-	-	-	-	-
	-	-	-	-	-	-	-	-
(=) Resultado econômico líquido	(1.100.237)	(158,41)	(6.561.711)	(1.875,88)	(1.323.831)	(378,46)	(15.885.966)	(378,46)

Notas:

- ✓ Não sofreu normalizações. Foram usadas as médias históricas como base.
- ✓ Sofreu normalizações, como descrito.

Normalizações

Referência das normalizações aplicadas

✓ Considerado a média mensal de Janeiro a Maio de 2015

✓ Considerado o percentual de 2015

✓ Considerado a média mensal de 2014, visto a ausência de informações

✓ Considerado % médio mensal sobre a receita dos anos de 2010, 2011, 2012, 2013 e 2014.

✓ Considerado % médio mensal sobre a receita dos anos de 2010, 2011, 2012, 2013 e 2014.

✓ N/A

✓ N/A

✓ N/A

✓ N/A

Fluxo de caixa projetado em reais - 20 anos

Sina Comércio e Exportação de Produtos Alimentícios Ltda

*Premissas de crescimento (%)	Ano 1	Ano 2	Ano 3	Ano 4	Ano 5	Ano 6	Ano 7	Ano 8	Ano 9	Ano 10
Crescimento das vendas (%) - ^(D)	1,24	1,25	6,99	10,53	5,13	5,76	6,80	5,10	6,10	3,86
Crescimento dos custos variáveis (%) - ^(E)	(1,78)	2,43	7,64	11,75	6,23	5,47	6,15	4,77	5,47	3,12
Crescimento dos custos fixos (%) - ^(F)	9,29	5,65	6,50	6,50	6,50	6,50	6,50	6,50	6,50	6,50

Descrição	R\$									
	Ano 1	Ano 2	Ano 3	Ano 4	Ano 5	Ano 6	Ano 7	Ano 8	Ano 9	Ano 10
(=) Vendas líquidas	4.249.457	4.302.519	4.603.414	5.088.370	5.349.224	5.657.551	6.042.145	6.350.103	6.737.166	6.996.948
Custos variáveis										
(-) Custos variáveis de vendas	(3.692.011)	(3.781.814)	(4.070.670)	(4.548.944)	(4.832.515)	(5.096.935)	(5.410.475)	(5.668.775)	(5.979.052)	(6.165.798)
	(3.692.011)	(3.781.814)	(4.070.670)	(4.548.944)	(4.832.515)	(5.096.935)	(5.410.475)	(5.668.775)	(5.979.052)	(6.165.798)
(=) Margem de contribuição	557.447	520.705	532.744	539.426	516.709	560.616	631.670	681.329	758.114	831.150
Custo fixo										
(-) Despesas administrativas e gerais	(816.812)	(862.962)	(919.055)	(978.793)	(1.042.415)	(1.110.172)	(1.182.333)	(1.259.185)	(1.341.032)	(1.428.199)
	(816.812)	(862.962)	(919.055)	(978.793)	(1.042.415)	(1.110.172)	(1.182.333)	(1.259.185)	(1.341.032)	(1.428.199)
Variações Cambiais ^(G)										
Variações cambiais ativas	215.104	217.789	233.020	257.568	270.773	286.380	305.848	321.436	341.029	354.179
Variações cambiais passivas	(388.075)	(392.921)	(420.400)	(464.688)	(488.510)	(516.667)	(551.790)	(579.913)	(615.261)	(638.986)
	(172.972)	(175.132)	(187.379)	(207.119)	(217.737)	(230.287)	(245.942)	(258.477)	(274.232)	(284.807)
(=) Resultado operacional (EBITDA)	(432.337)	(517.388)	(573.690)	(646.486)	(743.443)	(779.843)	(796.605)	(836.333)	(857.150)	(881.856)
(-) Depreciação ^(H)	715	755	804	856	912	971	1.035	1.102	1.173	1.250
(=) Resultado operacional após depreciação (EBIT)	(431.622)	(516.633)	(572.886)	(645.630)	(742.531)	(778.872)	(795.570)	(835.231)	(855.977)	(880.606)
(-) Imposto de renda	-	-	-	-	-	-	-	-	-	-
(-) Contribuição social	-	-	-	-	-	-	-	-	-	-
(-) Variações no capital de giro ^(I)	(8.542)	(8.729)	(49.497)	(79.775)	(42.910)	(50.720)	(63.266)	(50.659)	(63.672)	(42.734)
(+) Depreciação	(715)	(755)	(804)	(856)	(912)	(971)	(1.035)	(1.102)	(1.173)	(1.250)
	(9.257)	(9.484)	(50.301)	(80.632)	(43.823)	(51.691)	(64.300)	(51.761)	(64.845)	(43.984)
(=) Fluxo de caixa livre	(440.879)	(526.117)	(623.187)	(726.261)	(786.354)	(830.563)	(859.870)	(886.992)	(920.822)	(924.590)
(=) Fluxo de caixa livre acumulado	(440.879)	(966.996)	(1.590.183)	(2.316.445)	(3.102.799)	(3.933.361)	(4.793.232)	(5.680.224)	(6.601.046)	(7.525.636)

Análise da participação	Projeção em %										
	2015	Ano 1	Ano 2	Ano 3	Ano 4	Ano 5	Ano 6	Ano 7	Ano 8	Ano 9	Ano 10
Custos variáveis	(237,52)	(86,88)	(87,90)	(88,43)	(89,40)	(90,34)	(90,09)	(89,55)	(89,27)	(88,75)	(88,12)
Margem de contribuição	(137,52)	13,12	12,10	11,57	10,60	9,66	9,91	10,45	10,73	11,25	11,88
Custo fixo (com depreciação)	(8,97)	(19,20)	(20,04)	(19,95)	(19,22)	(19,47)	(19,61)	(19,55)	(19,81)	(19,89)	(20,39)
Variação cambial	(0,92)	(4,07)	(4,07)	(4,07)	(4,07)	(4,07)	(4,07)	(4,07)	(4,07)	(4,07)	(4,07)
Resultado operacional	(147,41)	(10,16)	(12,01)	(12,44)	(12,69)	(13,88)	(13,77)	(13,17)	(13,15)	(12,71)	(12,59)

Notas:

- ^(D) Consideramos 65% da projeção do crescimento da exportação de "Oilseeds" no Brasil de 2015 até 2024 (Fonte: OECD/FAO) ajustado pela projeção do crescimento do preço da produção de 2015 até 2024 em reais (Fonte: OECD-FAO). A partir do 11º ano, foi utilizado o crescimento médio dos anos anteriores.
- ^(E) Consideramos 65% da projeção do crescimento da produção de "Oilseeds" no Brasil de 2015 até 2024 (Fonte: OECD/FAO) ajustado pelo crescimento do preço da produção de 2015 até 2024 em reais (Fonte: OECD-FAO). A partir do 11º ano, foi utilizado o crescimento médio dos anos anteriores.
- ^(F) Projeção de IPCA publicado no Relatório Focus para anos 1 e 2 (2015 e 2016). A partir do ano 3, por falta de projeção oficial, foi utilizado o teto da meta de inflação.
- ^(G) Baseado na depreciação do ano de 2014.
- ^(H) Baseado no capital de giro de 16,45%, valor médio de 286 empresas de agricultura em países emergentes, conforme dados da Capital IQ compilados por Aswath Damodaran em 2015.
- ^(I) Taxa Selic, conforme o Banco Central do Brasil em 31/08/2015.
- ^(J) Nota-se que nos anos de 2010 a 2014 a Companhia apresentou um resultado médio da variação cambial frente a receita líquida de (4,07%). Devido a ausência de informações e detalhamentos quanto as contas de variação cambial ativa e passiva, consideramos para efeito das projeções o percentual médio histórico frente as receitas projetadas.

Fluxo de caixa projetado em reais - 20 anos

Sina Comércio e Exportação de Produtos Alimentícios Ltda

*Premissas de crescimento (%)	Ano 11	Ano 12	Ano 13	Ano 14	Ano 15	Ano 16	Ano 17	Ano 18	Ano 19	Ano 20
Crescimento das vendas (%) - ②	5,28	5,28	5,28	5,28	5,28	5,28	5,28	5,28	5,28	5,28
Crescimento dos custos variáveis (%) - ③	5,13	5,13	5,13	5,13	5,13	5,13	5,13	5,13	5,13	5,13
Crescimento dos custos fixos (%) - ④	6,50	6,50	6,50	6,50	6,50	6,50	6,50	6,50	6,50	6,50

Descrição	R\$									
	Ano 11	Ano 12	Ano 13	Ano 14	Ano 15	Ano 16	Ano 17	Ano 18	Ano 19	Ano 20
(=) Vendas líquidas	7.366.040	7.754.602	8.163.661	8.594.298	9.047.651	9.524.918	10.027.362	10.556.310	11.113.160	11.699.385
Custos variáveis										
(-) Custos variáveis de vendas	(6.481.905)	(6.814.218)	(7.163.567)	(7.530.828)	(7.916.916)	(8.322.799)	(8.749.491)	(9.198.058)	(9.669.622)	(10.165.362)
(=) Margem de contribuição	884.135	940.384	1.000.093	1.063.470	1.130.734	1.202.119	1.277.872	1.358.253	1.443.539	1.534.023
Custo fixo										
(-) Despesas administrativas e gerais	(1.521.032)	(1.619.899)	(1.725.192)	(1.837.330)	(1.956.756)	(2.083.945)	(2.219.402)	(2.363.663)	(2.517.301)	(2.680.925)
Variações Cambiais ⑤										
Variações cambiais ativas	372.862	392.531	413.237	435.035	457.984	482.142	507.576	534.350	562.538	592.212
Variações cambiais passivas	(672.692)	(708.177)	(745.534)	(784.861)	(826.263)	(869.849)	(915.734)	(964.039)	(1.014.892)	(1.068.428)
(=) Resultado operacional (EBITDA)	(936.727)	(995.161)	(1.057.396)	(1.123.685)	(1.194.301)	(1.269.532)	(1.349.688)	(1.435.098)	(1.526.117)	(1.623.119)
(-) Depreciação ⑥	1.331	1.418	1.510	1.608	1.712	1.824	1.942	2.068	2.203	2.346
(=) Resultado operacional após depreciação (EBIT)	(935.396)	(993.743)	(1.055.886)	(1.122.078)	(1.192.589)	(1.267.709)	(1.347.746)	(1.433.030)	(1.523.914)	(1.620.773)
(-) Imposto de renda	-	-	-	-	-	-	-	-	-	-
(-) Contribuição social	-	-	-	-	-	-	-	-	-	-
(-) Variações no capital de giro ⑦	(60.716)	(63.918)	(67.290)	(70.840)	(74.577)	(78.511)	(82.652)	(87.012)	(91.602)	(96.434)
(+) Depreciação	(1.331)	(1.418)	(1.510)	(1.608)	(1.712)	(1.824)	(1.942)	(2.068)	(2.203)	(2.346)
(=) Fluxo de caixa livre	(997.442)	(1.059.079)	(1.124.686)	(1.194.525)	(1.268.878)	(1.348.043)	(1.432.340)	(1.522.110)	(1.617.718)	(1.719.553)
(=) Fluxo de caixa livre	(8.523.078)	(9.582.157)	(10.706.843)	(11.901.368)	(13.170.246)	(14.518.289)	(15.950.628)	(17.472.739)	(19.090.457)	(20.810.010)

Análise da participação	Projeção em %									
	Ano 11	Ano 12	Ano 13	Ano 14	Ano 15	Ano 16	Ano 17	Ano 18	Ano 19	Ano 20
Custos variáveis	(88,00)	(87,87)	(87,75)	(87,63)	(87,50)	(87,38)	(87,26)	(87,13)	(87,01)	(86,89)
Margem de contribuição	12,00	12,13	12,25	12,37	12,50	12,62	12,74	12,87	12,99	13,11
Custo fixo (com depreciação)	(20,63)	(20,87)	(21,11)	(21,36)	(21,61)	(21,86)	(22,11)	(22,37)	(22,63)	(22,90)
Variação cambial	(4,07)	(4,07)	(4,07)	(4,07)	(4,07)	(4,07)	(4,07)	(4,07)	(4,07)	(4,07)
Resultado operacional	(12,70)	(12,81)	(12,93)	(13,06)	(13,18)	(13,31)	(13,44)	(13,58)	(13,71)	(13,85)

Notas:

- ② Consideramos 65% da projeção do crescimento da exportação de "Oilseeds" no Brasil de 2015 até 2024 (Fonte: OECD/FAO) ajustado pela projeção do crescimento do preço da produção de 2015 até 2024 em reais (Fonte: OECD-FAO). A partir do 11º ano, foi utilizado o crescimento médio dos anos anteriores.
- ③ Consideramos 65% da projeção do crescimento da produção de "Oilseeds" no Brasil de 2015 até 2024 (Fonte: OECD/FAO) ajustado pelo crescimento do preço da produção de 2015 até 2024 em reais (Fonte: OECD-FAO). A partir do 11º ano, foi utilizado o crescimento médio dos anos anteriores.
- ④ Projeção de IPCA publicado no Relatório Focus para anos 1 e 2 (2015 e 2016). A partir do ano 3, por falta de projeção oficial, foi utilizado o teto da meta de inflação.
- ⑤ Baseado na depreciação do ano de 2014.
- ⑥ Baseado no capital de giro de 16,45%, valor médio de 286 empresas de agricultura em países emergentes, conforme dados da Capital IQ compilados por Aswath Damodaran em 2015.
- ⑦ Taxa Selic, conforme o Banco Central do Brasil em 31/08/2015.
- ⑧ Nota-se que nos anos de 2010 a 2014 a Companhia apresentou um resultado médio da variação cambial frente a receita líquida de (4,07%). Devido a ausência de informações e detalhamentos quanto as contas de variação cambial ativa e passiva, consideramos para efeito das projeções o percentual médio histórico frente as receitas projetadas.

Detalhamento das premissas utilizadas para a projeção do fluxo de caixa

Sina Comércio e Exportação de Produtos Alimentícios Ltda

Ⓣ

Projeção de consumo de "Oilseeds" no Brasil

Consumo em mil toneladas - Commodity	2014	2015	2016	2017	2018	2019	2020	2021	2022	2023	2024
✓ Preço da Produção de Oilseeds em R\$ por Ton*	921	919	908	983	1.126	1.189	1.264	1.362	1.433	1.533	1.578
✓ Consumo de Oilseeds em Ton	42.155	43.040	44.435	45.435	46.111	47.112	48.214	49.451	50.688	51.824	53.324
Calc. Cálculo da receita com o consumo de Oilseeds em R\$	38.827.945	39.566.956	40.327.049	44.665.905	51.905.015	55.998.693	60.964.458	67.340.302	72.620.640	79.430.637	84.142.654
Calc. Taxa de crescimento em %	-	1,90	1,92	10,76	16,21	7,89	8,87	10,46	7,84	9,38	5,93
Calc. Variação em relação ao mercado de Oilseeds (%)	65	65	65	65	65	65	65	65	65	65	65
Calc. Taxa de crescimento em %	-	1,24	1,25	6,99	10,53	5,13	5,76	6,80	5,10	6,10	3,86
Calc. Crescimento médio anual da receita do consumo com variação %											5,28

✓ Fonte: OECD-FAO Agricultural Outlook 2015-2024

Dados extraídos em: 04 Set 2015 13:47 UTC (GMT) de OECD.Stat

*Dada a indisponibilidade de preço do consumo, consideramos as variações do preço de produção como base.

Ⓣ

Projeção da produção de "Oilseeds" no Brasil

Custo de produção em mil toneladas - Commodity	2014	2015	2016	2017	2018	2019	2020	2021	2022	2023	2024
✓ Preço da Produção de Oilseeds em R\$ por Ton	921	919	908	983	1.126	1.189	1.264	1.362	1.433	1.533	1.578
✓ Produção de Oilseeds em Ton	87.696	85.459	89.805	92.650	95.540	99.155	101.054	102.714	104.799	106.211	108.123
Calc. Cálculo da receita com a produção de Oilseeds em R\$	80.775.153	78.563.481	81.503.404	91.080.724	107.544.290	117.858.255	127.779.532	139.872.469	150.145.709	162.788.996	170.611.237
Calc. Taxa de crescimento em %	-	(2,74)	3,74	11,75	18,08	9,59	8,42	9,46	7,34	8,42	4,81
Calc. Variação em relação ao mercado de Oilseeds (%)	65	65	65	65	65	65	65	65	65	65	65
Calc. Taxa de crescimento em %	-	(1,78)	2,43	7,64	11,75	6,23	5,47	6,15	4,77	5,47	3,12
Calc. Crescimento médio anual da receita do consumo com variação %											5,13

✓ Fonte: OECD-FAO Agricultural Outlook 2015-2024

Dados extraídos em: 04 Set 2015 13:48 UTC (GMT) de OECD.Stat

Ⓣ

Expectativas de mercado - Banco Central do Brasil

Expectativas de mercado	Taxa em % a.a
✓ IPCA em setembro/2015	9,29
✓ IPCA em 2016	5,65
IPCA Teto da meta	6,50

✓ Fonte: Relatório Focus, BCB, Setembro/2015

SINA COMERCIO E EXPORTAÇÃO DE PRODUTOS ALIMENTICIOS LTDA	
CNPJ: 09.374.458/0001-85	
DEMONSTRAÇÕES CONTÁBEIS EM 31 DE DEZEMBRO DE 2013	
BALANÇO PATRIMÔNIAL	
ATIVO	PASSIVO
31/12/2013	31/12/2012
CIRCULANTE	
Caixa e Bancos	80.702,14
Aplicações de Liquidez Imediata	8.632,32
Duplicatas a Receber	5.224.557,19
Estoque	12.683.778,03
Adiantamentos a Fornecedores	9.591.343,34
Impostos a Recuperar	215.359.081,00
Outras Contas a Receber	3.053.707,58
	1.489,96
	100,00
	150.740.228,49
	308.431.723,78
NÃO CIRCULANTE	
REALIZAVEL A LONGO PRAZO	
Créditos com Pessoas Ligadas	100.000,00
Depósitos Judiciais	162.125,81
	262.125,81
	100.000,00
IMOBILIZADO	
Valor Original	5.724,92
(-) Depreciação Acumulada	(3.058,34)
	3.636,58
	6.724,92
	(2.418,29)
	4.306,63
TOTAL ATIVO	308.697.486,17
	150.844.535,12
PATRIMÔNIO LÍQUIDO	
Capital Social Subscrito	500.000,00
Resultados Acumulados	(52.305.783,19)
	(51.805.783,19)
	(38.962.117,49)
TOTAL PASSIVO	308.697.486,17
	150.844.535,12
NÃO CIRCULANTE	
FINANCIAMENTOS DE LONGO PRAZO	
Financiamentos de Longo Prazo	13.891.932,81
Débitos com Sócios	16.534,30
	13.908.467,11
	16.534,30
PROVISÃO PARA FÉRIAS	
	346.594.802,25
	189.780.118,31


Nemr Abdul Massih
Diretor
RG: 6.273.966-9 SSP SP
CPF: 824.535.198-91

Francisco Fritzen
Contador
CRC: 1SP132279/O-8
CPF: 218.340.838-34

SINA COMÉRCIO E EXPORTAÇÃO DE PRODUTOS ALIMENTÍCIOS LTDA		
CNPJ: 09.374.458/0001-85		
DEMONSTRAÇÕES CONTÁBEIS EM 31 DE DEZEMBRO DE 2013		
DEMONSTRAÇÃO DE RESULTADOS		
	2.013	2.012
RECEITAS		
Receitas de Exportação	173.115.482,43	244.742.362,84
Receitas de Vendas de Serviços	-	3.000.000,00
(-) Devoluções de Vendas	-	-
RECEITA BRUTA TOTAL	173.115.482,43	247.742.362,84
IMPOSTOS SOBRE VENDAS		
(-) ISS Sobre Prestação de Serviços	-	150.000,00
(-) Pis sobre faturamento	-	228.000,00
(-) Cofins sobre faturamento	-	49.500,00
TOTAL IMPOSTOS	-	427.500,00
RECEITA LÍQUIDA	173.115.482,43	247.314.862,84
Custo das Vendas	161.740.206,88	238.831.484,36
RESULTADO BRUTO	11.375.275,55	8.483.378,48
OUTRAS RECEITAS OPERACIONAIS		
Varição Cambial Ativa	7.730.090,95	23.583.237,13
Receitas Financeiras	12.572.897,90	12.524.917,17
TOTAL OUTRAS RECEITAS OPERACIONAIS	20.302.988,85	36.108.154,30
Despesas Administrativas e Gerais	7.648.595,89	7.161.224,32
Varição Cambial Passiva	27.374.312,31	37.790.040,49
Despesas Financeiras	9.509.021,90	12.772.573,93
TOTAL OUTRAS RECEITAS OPERACIONAIS	44.531.930,10	57.723.838,74
LUCRO (PREJUÍZO) OPERACIONAL	(12.853.665,70)	(13.132.305,96)
Resultados Não Operacionais	-	-
RESULTADO ANTES DO IRPJ E DA CSLL	(12.853.665,70)	(13.132.305,96)
(-) Provisão para IRPJ	-	-
(-) Provisão para CSLL	-	-
RESULTADO LÍQUIDO	(12.853.665,70)	(13.132.305,96)
<p>Nemr Abdul Massih Diretor RG: 6.273.966-9 SSP SP CPF: 824.535.198-91</p> <p>Francisco Fritzen Contador CRC: 1SP132279/O-8 CPF: 218.340.838-34</p>		

SINA COMÉRCIO E EXPORTAÇÃO DE PRODUTOS ALIMENTÍCIOS LTDA		
CNPJ: 09.374.458/0001-85		
DEMONSTRAÇÕES CONTÁBEIS EM 31 DE DEZEMBRO DE 2012		
DEMONSTRAÇÃO DE RESULTADOS		
	2.012	2.011
RECEITAS		
Receitas de Exportação	244.742.362,84	325.572.584,55
Receitas de Vendas de Serviços	3.000.000,00	1.800.000,00
(-) Devoluções de Vendas	-	(102.075,96)
RECEITA BRUTA TOTAL	247.742.362,84	327.270.508,59
IMPOSTOS SOBRE VENDAS		
(-) ISS Sobre Prestação de Serviços	150.000,00	90.000,00
(-) Pis sobre faturamento	228.000,00	29.700,00
(-) Cofins sobre faturamento	49.500,00	136.800,00
TOTAL IMPOSTOS	427.500,00	256.500,00
RECEITA LÍQUIDA	247.314.862,84	327.014.008,59
Custo das Vendas	238.831.484,36	338.798.985,57
RESULTADO BRUTO	8.483.378,48	(11.784.976,98)
OUTRAS RECEITAS OPERACIONAIS		
Variação Cambial Ativa	23.583.237,13	24.908.093,32
Receitas Financeiras	12.524.917,17	21.011.848,46
TOTAL OUTRAS RECEITAS OPERACIONAIS	36.108.154,30	45.919.941,78
Despesas Administrativas e Gerais	7.161.224,32	12.381.845,45
Variação Cambial Passiva	37.790.040,49	35.324.504,26
Despesas Financeiras	12.772.573,93	9.581.237,25
TOTAL OUTRAS RECEITAS OPERACIONAIS	57.723.838,74	57.287.586,96
LUCRO (PREJUÍZO) OPERACIONAL	(13.132.305,96)	(23.152.622,16)
Resultados Não Operacionais	-	-
RESULTADO ANTES DO IRPJ E DA CSLL	(13.132.305,96)	(23.152.622,16)
(-) Provisão para IRPJ	-	-
(-) Provisão para CSLL	-	-
RESULTADO LÍQUIDO	(13.132.305,96)	(23.152.622,16)
<p>Nemr Abdul Massih Diretor RG: 6.273.966-9 SSP SP CPF: 824.535.198-91</p> <p>Francisco Fritzen Contador CRC: 1SP132279/O-8 CPF: 218.340.838-34</p>		

SINA COMÉRCIO E EXPORTAÇÃO DE PRODUTOS ALIMENTÍCIOS LTDA		
CNPJ: 09.374.458/0001-85		
DEMONSTRAÇÕES CONTÁBEIS EM 31 DE DEZEMBRO DE 2011		
DEMONSTRAÇÃO DE RESULTADOS		
	2.011	2.010
RECEITAS		
Receitas de Exportação	325.572.584,55	94.840.075,95
Receitas de Vendas no Mercado Interno	1.800.000,00	101.415,60
(-) Devoluções de Vendas	(102.075,96)	(2.770.188,56)
RECEITA BRUTA TOTAL	327.270.508,59	92.171.302,99
IMPOSTOS SOBRE VENDAS		
(-) ISS Sobre Prestação de Serviços	90.000,00	-
(-) Pis sobre faturamento	29.700,00	1.673,36
(-) Cofins sobre faturamento	136.800,00	7.707,59
TOTAL IMPOSTOS	256.500,00	9.380,95
RECEITA LÍQUIDA	327.014.008,59	92.161.922,04
Custo das Vendas	338.798.985,57	95.903.371,20
RESULTADO BRUTO	(11.784.976,98)	(3.741.449,16)
OUTRAS RECEITAS OPERACIONAIS		
Variações Cambiais Ativas	24.908.093,32	3.220.628,26
Receitas Financeiras	21.011.848,46	4.774.940,87
TOTAL OUTRAS RECEITAS OPERACIONAIS	45.919.941,78	7.995.569,13
Despesas Administrativas e Gerais	12.381.845,45	3.318.466,25
Variaçã Cambial Passiva	35.324.504,26	2.438.729,51
Despesas Financeiras	9.581.237,25	1.685.826,25
TOTAL OUTRAS RECEITAS OPERACIONAIS	57.287.586,96	7.443.022,01
LUCRO (PREJUÍZO) OPERACIONAL	(23.152.622,16)	(3.188.902,04)
Resultados Não Operacionais	-	-
RESULTADO ANTES DO IRPJ E DA CSLL	(23.152.622,16)	(3.188.902,04)
(-) Provisao para IRPJ	-	-
(-) Provisao para CSLL	-	-
RESULTADO LÍQUIDO	(23.152.622,16)	(3.188.902,04)
<p>Nemr Abdul Massih Diretor RG: 6.273.966-9 SSP SP CPF: 824.535.198-91</p> <p>Francisco Fritzen Contador CRC: 1SP132279/O-8 CPF: 218.340.838-34</p>		

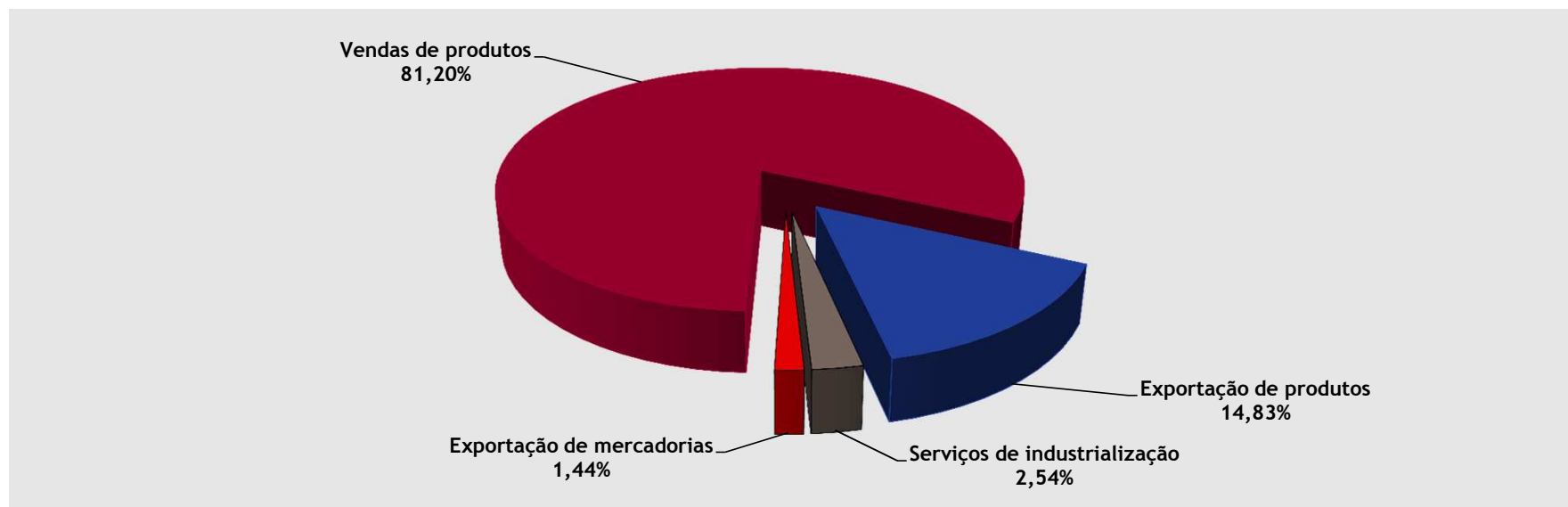
SINA COMERCIO E EXPORTAÇÃO DE PRODUTOS ALIMENTÍCIOS LTDA		31/12/2014		31/12/2013	
CNPJ: 09.374.458/0001-85		31/12/2014		31/12/2013	
DEMONSTRAÇÕES CONTÁBEIS EM 31 DE DEZEMBRO DE 2014					
BALANÇO PATRIMONIAL					
ATIVO		31/12/2014		31/12/2013	
CIRCULANTE					
Caixa e Bancos	111.011,32	203.106,22	53.923.824,14	100.241.651,39	
Aplicações de Liquidez Imediata	-	-	167.990.059,58	242.440.140,53	
Duplicatas a Receber	135.000,00	77.130.568,99	8.571,80	24.947,23	
Estoque	102.377,82	12.683.776,03	7.020,22	23.304,72	
Adiantamentos a Fornecedores	166.740.349,56	215.359.081,00	12.893,72	25.536,46	
Impostos a Recuperar	3.081.033,37	3.053.707,58	2.681.332,26	3.803.939,25	
Outras Contas a Receber	6.875,74	1.489,96	2.889,82	2.280,63	
	170.176.547,81	308.431.723,78	224.670.800,96	346.594.802,25	
NÃO CIRCULANTE					
Realizável a Longo Prazo	300.000,00	100.000,00	10.970.857,53	13.891.932,81	
Débitos com Pessoas Ligadas	169.740,26	162.125,91	16.534,30	16.534,30	
Depósitos Judiciais	469.740,26	262.125,81	10.987.191,83	13.908.467,11	
PATRIMÔNIO LÍQUIDO					
Capital Social Subscrito	6.724,92	6.724,92	500.000,00	500.000,00	
Resultados Acumulados	(3.741,98)	(3.088,34)	(65.508.621,78)	(52.305.783,19)	
	2.982,94	3.636,58	(65.008.621,78)	(51.805.783,19)	
TOTAL ATIVO	170.649.371,01	308.697.486,17	170.649.371,01	308.697.486,17	
<p>Nemr Abdul Massih Diretor RG: 6.273.966-9 SSP SP CPF: 824.535.198-91</p>		<p> Francisco Fritzen Contador CRC: 1SP132279/O-8 CPF: 218.340.838-34</p>			

Vendas brutas em reais - 2012 a agosto de 2015

Sina Indústria de Alimentos Ltda

Descrição	2012	Part. %	2013	Part. %	2014	Part. %	2015 até agosto	Part. %	Acum. %
Vendas de produtos	36.098.911	45,07	308.813.851	87,05	474.799.034	79,14	392.589.620	81,20	81,20
Exportação de produtos	-	-	26.042.535	7,34	105.047.925	17,51	71.681.360	14,83	96,02
Serviços de industrialização	43.988.060	54,93	19.882.338	5,60	11.206.162	1,87	12.267.971	2,54	98,56
Exportação de mercadorias	-	-	-	-	8.925.717	1,49	6.959.904	1,44	100,00
Total	80.086.971	100,00	354.738.723	100,00	599.978.837	100,00	483.498.856	100,00	100,00
Crescimento médio anual (%)	-	-	342,94	-	69,13	-	20,88	-	-

Participação nas vendas brutas em reais - agosto de 2015

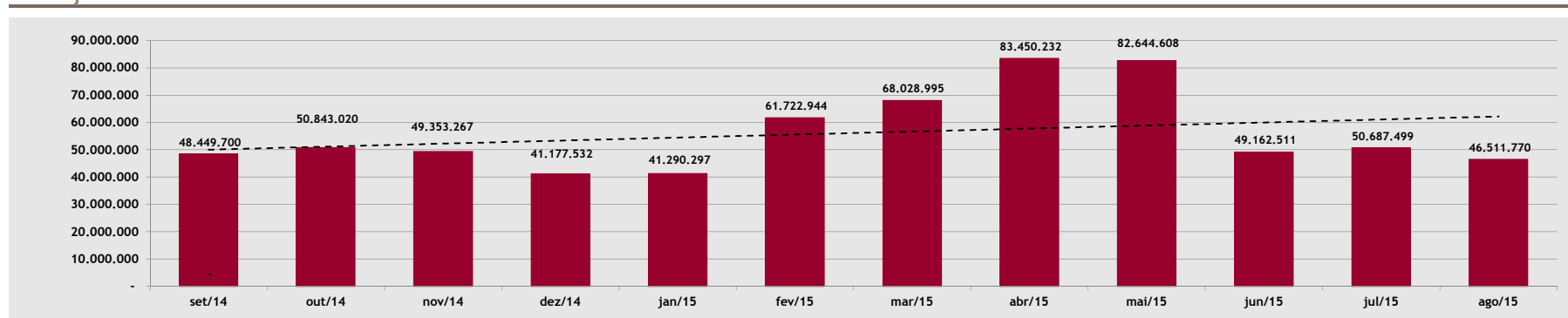


Vendas brutas em reais - 12 meses

Sina Indústria de Alimentos Ltda

Descrição	set/14	out/14	nov/14	dez/14	jan/15	fev/15	mar/15	abr/15	mai/15	jun/15	jul/15	ago/15	Total 12 meses	Média 12 meses	Part. %	Acum. %
Vendas de produtos	42.876.798	46.293.871	40.437.799	35.476.013	39.174.290	49.249.679	55.090.375	61.385.564	69.593.082	41.625.411	37.713.323	38.757.896	557.674.102	46.472.842	82,82	82,82
Exportação de produtos	3.187.354	2.524.804	7.527.063	3.755.746	1.005.723	6.465.591	10.532.900	20.013.349	11.143.792	6.410.183	10.897.922	5.211.901	88.676.327	7.389.694	13,17	95,99
Serviços de industrialização	886.734	870.206	1.042.273	1.038.788	1.110.284	1.534.683	2.405.720	2.051.319	1.907.735	1.126.917	1.094.099	1.037.215	16.105.972	1.342.164	2,39	98,39
Exportação de mercadorias	1.498.815	1.154.139	346.131	906.985	-	4.472.992	-	-	-	-	982.155	1.504.757	10.865.974	905.498	1,61	100,00
Total	48.449.700	50.843.020	49.353.267	41.177.532	41.290.297	61.722.944	68.028.995	83.450.232	82.644.608	49.162.511	50.687.499	46.511.770	673.322.375	56.110.198	100,00	100,00

Evolução das vendas brutas em reais - 12 meses



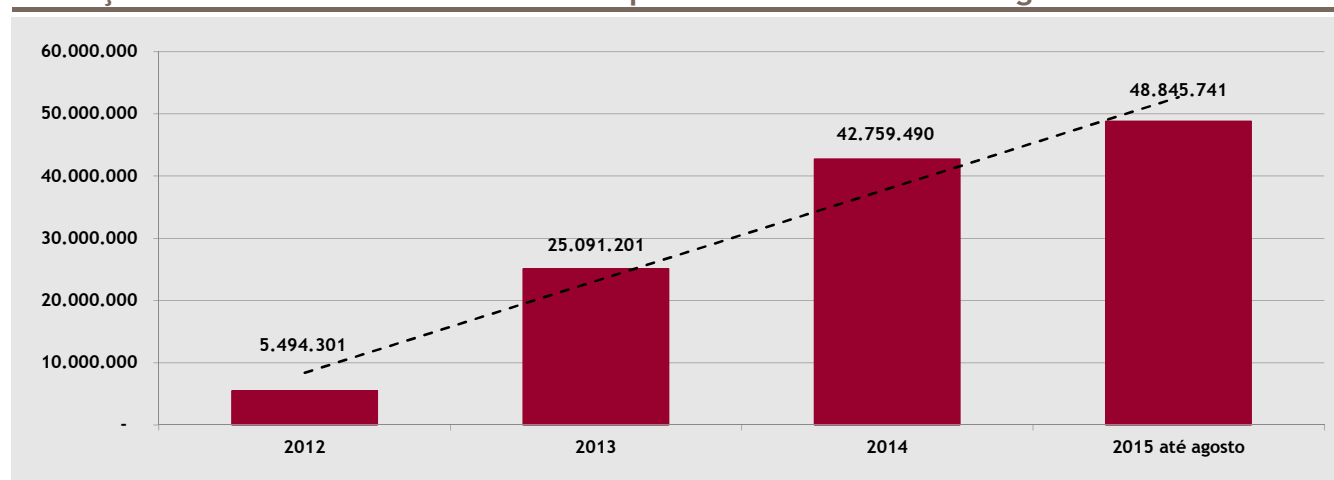
De Junho até dia 8 de Setembro de 2015, a Sina Indústria vivenciou embargos declaratórios, devido a um arresto realizado pelo Banco Itaú BBA, que impediu a realização de aproximadamente 30% das vendas recorrentes, conforme a administração da Companhia.

Vendas líquidas em reais - 2012 a agosto de 2015

Sina Indústria de Alimentos Ltda

Descrição	2012	Part. %	2013	Part. %	2014	Part. %	2015 até agosto	Part. %	Acum. %
Vendas brutas	80.086.971	121,47	354.738.723	117,82	599.978.837	116,93	483.498.856	123,73	123,73
Deduções									
Devoluções de mercadorias	(385.289)	(0,58)	(4.660.709)	(1,55)	(8.054.593)	(1,57)	(22.133.081)	(5,66)	118,07
Devoluções de produtos	(73.376)	(0,11)	(1.585.244)	(0,53)	(4.396.776)	(0,86)	(18.014.480)	(4,61)	113,46
Descontos concedidos	(363.317)	(0,55)	(69.557)	(0,02)	(1.595.489)	(0,31)	(3.376.757)	(0,86)	112,59
	(821.982)	(1,25)	(6.315.511)	(2,10)	(14.046.858)	(2,74)	(43.524.318)	(11,14)	112,59
Impostos									
ICMS	(7.081.538)	(10,74)	(33.900.251)	(11,26)	(54.591.388)	(10,64)	(35.156.196)	(9,00)	103,60
COFINS	(5.133.911)	(7,79)	(11.033.185)	(3,66)	(14.975.459)	(2,92)	(11.515.115)	(2,95)	100,65
PIS	(1.114.629)	(1,69)	(2.395.362)	(0,80)	(3.251.247)	(0,63)	(2.537.298)	(0,65)	100,00
ISS	(3.298)	(0,01)	-	-	-	-	-	-	100,00
	(13.333.377)	(20,22)	(47.328.799)	(15,72)	(72.818.094)	(14,19)	(49.208.610)	(12,59)	100,00
Vendas líquidas	65.931.612	100,00	301.094.414	100,00	513.113.884	100,00	390.765.929	100,00	100,00

Evolução da média mensal das vendas líquidas em reais - 2012 a agosto de 2015



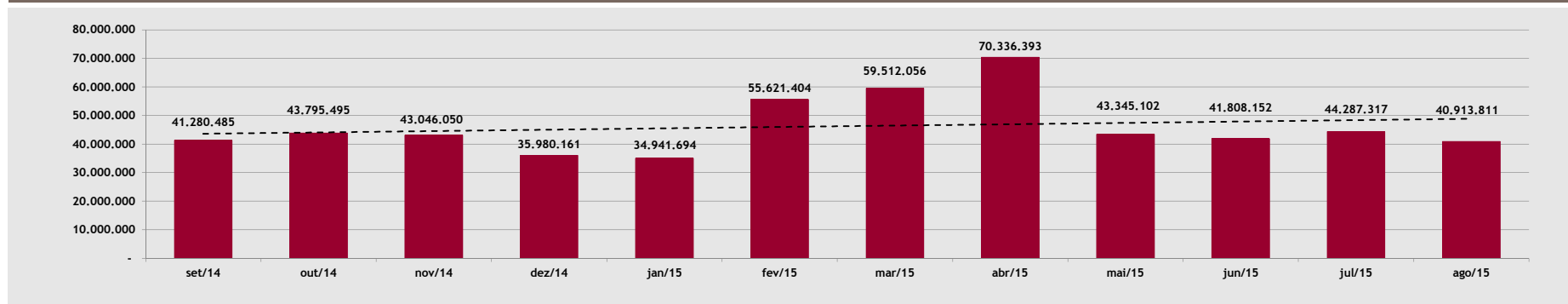
Vendas líquidas em reais - 12 meses

Sina Indústria de Alimentos Ltda

Descrição	set/14	out/14	nov/14	dez/14	jan/15	fev/15	mar/15	abr/15	mai/15	jun/15	jul/15	ago/15	Total 12 meses	Média 12 meses	% sobre vendas	Acum. %
Vendas brutas	48.449.700	50.843.020	49.353.267	41.177.532	41.290.297	61.722.944	68.028.995	83.450.232	82.644.608	49.162.511	50.687.499	46.511.770	673.322.375	56.110.198	121,35	121,35
Deduções																
Devoluções de mercadorias	(66.175)	(160.230)	(184.797)	(178.613)	(304.385)	(193.162)	(571.056)	(3.815.637)	(16.112.092)	(979.295)	(95.253)	(62.202)	(22.722.896)	(1.893.575)	(4,10)	117,25
Devoluções de produtos	(65.005)	(156.794)	(54.390)	(75.192)	(8.877)	(193.580)	(122.799)	(440.751)	(17.230.007)	(1.128)	(13.821)	(3.517)	(18.365.860)	(1.530.488)	(3,31)	113,94
Descontos concedidos	(89.561)	45.778	(145.713)	(149.666)	(232.620)	(204.143)	(315.816)	(591.400)	(496.625)	(173.440)	(644.175)	(718.537)	(3.715.920)	(309.660)	(0,67)	113,27
	(220.742)	(271.245)	(384.900)	(403.471)	(545.882)	(590.884)	(1.009.670)	(4.847.788)	(33.838.725)	(1.153.864)	(753.249)	(784.256)	(44.804.676)	(3.733.723)	(8,07)	113,27
Impostos																
ICMS	(5.138.882)	(4.979.521)	(4.306.709)	(3.500.862)	(4.194.042)	(4.087.323)	(5.552.909)	(5.607.406)	(3.937.365)	(4.310.345)	(3.983.094)	(3.483.714)	(53.082.171)	(4.423.514)	(9,57)	103,71
COFINS	(1.486.800)	(1.476.255)	(1.327.419)	(1.062.388)	(1.321.726)	(1.169.442)	(1.605.744)	(2.184.401)	(1.220.789)	(1.553.220)	(1.367.046)	(1.092.748)	(16.867.977)	(1.405.665)	(3,04)	100,67
PIS	(322.792)	(320.503)	(288.189)	(230.650)	(286.953)	(253.892)	(348.615)	(474.244)	(302.628)	(336.932)	(296.793)	(237.241)	(3.699.432)	(308.286)	(0,67)	100,00
	(6.948.474)	(6.776.279)	(5.922.317)	(4.793.900)	(5.802.721)	(5.510.656)	(7.507.268)	(8.266.051)	(5.460.782)	(6.200.496)	(5.646.932)	(4.813.703)	(73.649.580)	(6.137.465)	(13,27)	100,00
Vendas líquidas	41.280.485	43.795.495	43.046.050	35.980.161	34.941.694	55.621.404	59.512.056	70.336.393	43.345.102	41.808.152	44.287.317	40.913.811	554.868.119	46.239.010	100,00	100,00

De Junho até dia 8 de Setembro de 2015, a Sina Indústria vivenciou embargos declaratórios, devido a um arresto realizado pelo Banco Itaú BBA, que impediu a realização de aproximadamente 30% das vendas recorrentes, conforme a administração da Companhia.

Evolução das vendas líquidas em reais - 12 meses

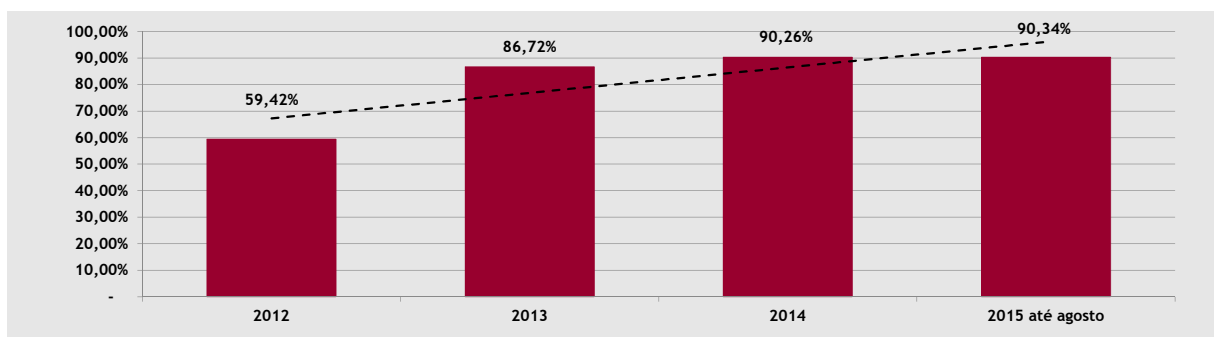


Custos variáveis em reais - 2012 a agosto de 2015

Sina Indústria de Alimentos Ltda

Descrição	2012	% sobre vendas	2013	% sobre vendas	2014	% sobre vendas	2015 até agosto	% sobre vendas	Acum. %
Custo do produto vendido									
Produtos vendidos	4.703.749	7,13	160.146.104	53,19	299.646.051	58,40	255.181.518	65,30	65,30
Produtos exportados	-	-	-	-	38.557.705	7,51	48.357.867	12,38	77,68
Custo com energia	6.135.907	9,31	6.373.907	2,12	8.817.265	1,72	6.313.971	1,62	79,29
Materiais de produção	10.165.550	15,42	18.655.110	6,20	14.097.140	2,75	485.100	0,12	79,42
Matéria-prima	439.790	0,67	4.468.572	1,48	(69.319)	(0,01)	(23.952)	(0,01)	79,41
Transferência de custo p/ estoque	(2.066.715)	(3,13)	(14.669.035)	(4,87)	(30.050.328)	(5,86)	(31.280.641)	(8,00)	71,41
	19.378.281	29,39	174.974.658	58,11	330.998.514	64,51	279.033.863	71,41	71,41
Custo da mercadoria vendida									
Re vendas	18.157.070	27,54	67.310.223	22,36	93.647.977	18,25	47.441.557	12,14	83,55
	18.157.070	27,54	67.310.223	22,36	93.647.977	18,25	47.441.557	12,14	83,55
Custo variável de venda									
Fretes	1.568.484	2,38	14.463.335	4,80	27.926.650	5,44	15.296.311	3,91	87,46
Comissões	74.429	0,11	4.352.165	1,45	10.558.116	2,06	7.141.675	1,83	89,29
	1.642.913	2,49	18.815.499	6,25	38.484.765	7,50	22.437.986	5,74	89,29
Custo do serviço prestado									
Serviços prestados	-	-	-	-	1.601	0,00	4.103.102	1,05	90,34
	-	-	-	-	1.601	0,00	4.103.102	1,05	90,34
Total	39.178.264	59,42	261.100.381	86,72	463.132.858	90,26	353.016.507	90,34	90,34
Vendas líquidas	65.931.612	100,00	301.094.414	100,00	513.113.884	100,00	390.765.929	100,00	100,00

Evolução da participação do custo variável de vendas em reais - 2012 a agosto de 2015

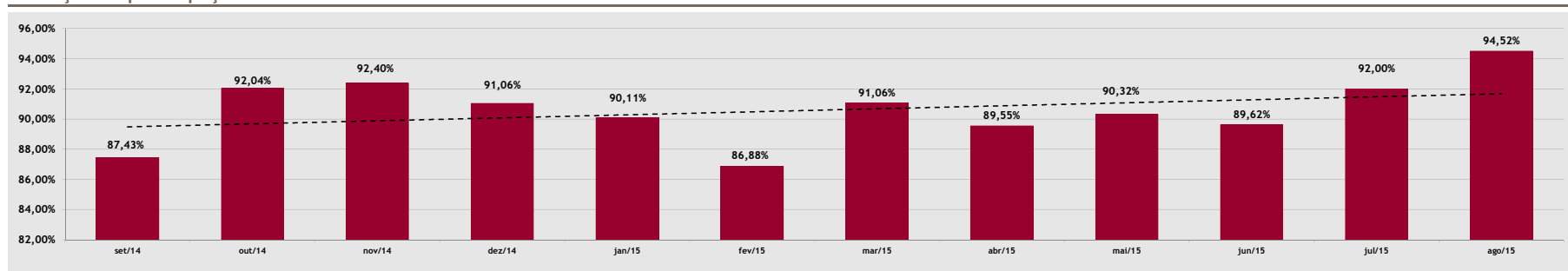


Custo variável de vendas em reais - 12 meses

Sina Indústria de Alimentos Ltda

Descrição	set/14	out/14	nov/14	dez/14	jan/15	fev/15	mar/15	abr/15	mai/15	jun/15	jul/15	ago/15	Total 12 meses	Média 12 meses	% sobre vendas	Acum. %
Custo do produto vendido																
Produtos vendidos	27.653.151	31.476.441	26.311.052	25.310.172	27.258.967	38.134.088	41.424.935	34.768.858	23.078.436	31.544.982	28.647.522	30.323.730	365.932.333	30.494.361	65,95	65,95
Produtos exportados	1.003.597	622.342	1.858.365	1.088.435	1.402	1.817.543	5.197.207	15.239.175	3.909.182	5.226.944	10.694.284	6.272.128	52.930.605	4.410.884	9,54	75,49
Custo com energia	822.912	673.419	777.327	752.010	693.680	459.897	689.282	1.187.398	1.091.833	542.530	752.494	896.856	9.339.639	778.303	1,68	77,17
Materiais de produção	340	(835)	378	-	182.994	300.797	216	216	-	-	-	877	484.983	40.415	0,09	77,26
Matéria-prima	-	-	-	(2.200)	-	-	(3.518)	-	(5.600)	9.000	(85)	(23.748)	(26.152)	(2.179)	(0,00)	77,25
Transferência de custo p/ estoque	(5.636.826)	(3.657.459)	(3.548.173)	(4.583.886)	(3.619.111)	(3.493.815)	(3.921.058)	(3.989.511)	(4.976.787)	(4.027.619)	(4.058.588)	(3.194.153)	(48.706.985)	(4.058.915)	(8,78)	68,48
	23.843.173	29.113.908	25.398.949	22.564.532	24.517.931	37.218.511	43.387.065	47.206.137	23.097.065	33.295.837	36.035.627	34.275.689	379.954.424	31.662.869	68,48	68,48
Custo da mercadoria vendida																
Revendas	9.818.682	8.418.112	11.324.748	8.040.189	4.756.904	8.421.235	6.984.788	11.161.245	12.272.077	1.106.496	1.397.289	1.341.523	85.043.289	7.086.941	15,33	83,80
	9.818.682	8.418.112	11.324.748	8.040.189	4.756.904	8.421.235	6.984.788	11.161.245	12.272.077	1.106.496	1.397.289	1.341.523	85.043.289	7.086.941	15,33	83,80
Custo variável de venda																
Fretes	1.712.345	1.899.781	1.980.683	1.238.995	1.433.130	1.897.620	2.899.322	2.811.972	1.888.784	1.310.799	1.619.037	1.435.647	22.128.114	1.844.010	3,99	87,79
Comissões	727.764	899.434	1.048.686	918.027	777.808	784.261	919.038	948.902	971.833	964.301	863.590	911.942	10.735.586	894.632	1,93	89,73
	2.440.109	2.799.215	3.029.369	2.157.022	2.210.938	2.681.880	3.818.360	3.760.874	2.860.617	2.275.100	2.482.628	2.347.589	32.863.701	2.738.642	5,92	89,73
Custo do serviço prestado																
Serviços prestados	(8.962)	(20.855)	19.532	-	-	-	-	857.665	919.278	792.144	827.236	706.779	4.092.816	341.068	0,74	90,46
	(8.962)	(20.855)	19.532	-	-	-	-	857.665	919.278	792.144	827.236	706.779	4.092.816	341.068	0,74	90,46
Total	36.093.003	40.310.379	39.772.597	32.761.744	31.485.774	48.321.626	54.190.213	62.985.921	39.149.036	37.469.578	40.742.780	38.671.579	501.954.229	41.829.519	90,46	90,46
Vendas líquidas	41.280.485	43.795.495	43.046.050	35.980.161	34.941.694	55.621.404	59.512.056	70.336.393	43.345.102	41.808.152	44.287.317	40.913.811	554.868.119	46.239.010	100,00	100,00
Part. (%) sobre vendas líquidas	87,43	92,04	92,40	91,06	90,11	86,88	91,06	89,55	90,32	89,62	92,00	94,52	90,46	90,46	90,46	90,46

Evolução da participação do custo variável de vendas em reais - 12 meses

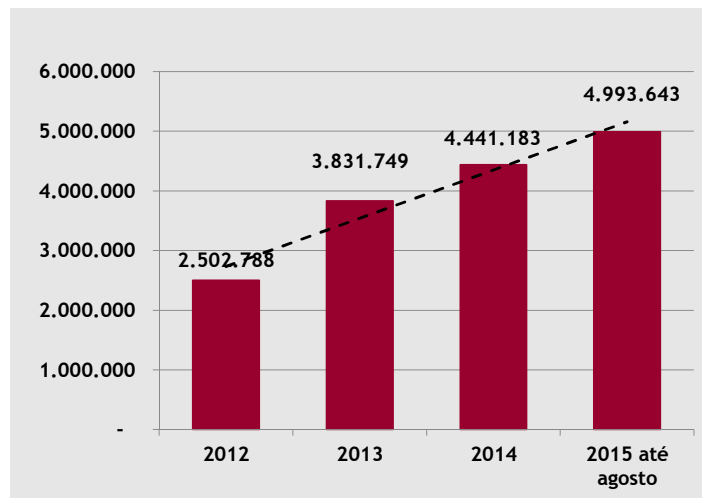


Resumo do custo fixo em reais - 2012 a agosto de 2015

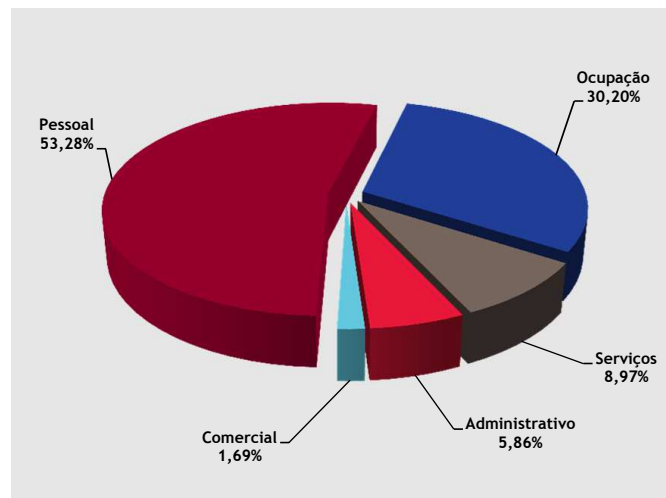
Sina Indústria de Alimentos Ltda

Descrição	2012	Part. %	2013	Part. %	2014	Part. %	2015 até agosto	Part. %	Acum. %
Pessoal	14.340.114	47,75	23.741.665	51,63	26.469.304	49,67	21.285.166	53,28	53,28
Ocupação	12.466.396	41,51	16.082.119	34,98	18.332.716	34,40	12.066.606	30,20	83,49
Serviços	1.484.343	4,94	3.981.765	8,66	4.719.641	8,86	3.584.362	8,97	92,46
Administrativo	846.757	2,82	1.180.010	2,57	2.994.323	5,62	2.339.417	5,86	98,31
Comercial	895.849	2,98	995.431	2,16	778.212	1,46	673.591	1,69	100,00
Total	30.033.459	100,00	45.980.991	100,00	53.294.196	100,00	39.949.143	100,00	100,00
Crescimento médio anual (%)	-	-	53,10	-	15,90	-	12,44	-	-

Evolução da média mensal do custo fixo em reais - 2012 a agosto de 2015



Participação do custo fixo - agosto de 2015

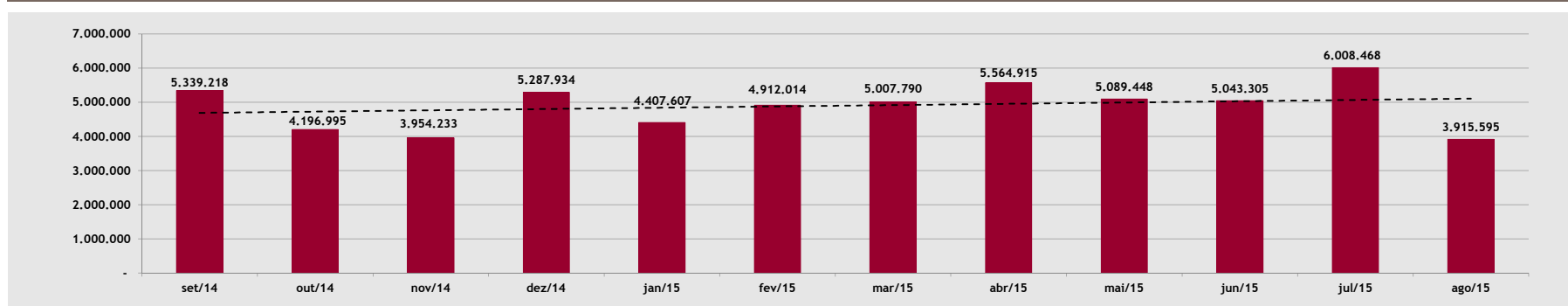


Resumo do custo fixo em reais - 12 meses

Sina Indústria de Alimentos Ltda

Descrição	set/14	out/14	nov/14	dez/14	jan/15	fev/15	mar/15	abr/15	mai/15	jun/15	jul/15	ago/15	Total 12 meses	Média 12 meses	Part. %	Acum. %
Pessoal	2.727.953	1.543.343	2.197.996	2.575.005	2.221.262	2.262.938	2.627.528	2.840.330	2.763.058	2.835.119	3.725.358	2.009.573	30.329.463	2.527.455	51,64	51,64
Ocupação	1.788.394	1.986.016	1.118.992	1.872.631	1.538.642	1.569.046	1.524.434	1.669.986	1.623.525	1.444.623	1.399.644	1.296.707	18.832.640	1.569.387	32,07	83,71
Serviços	465.201	432.171	442.571	480.466	440.706	819.422	414.202	447.537	389.839	378.216	361.464	332.976	5.404.771	450.398	9,20	92,92
Administrativo	310.130	193.723	148.858	303.855	142.163	195.694	375.466	561.600	233.587	244.262	375.769	210.876	3.295.983	274.665	5,61	98,53
Comercial	47.541	41.741	45.816	55.977	64.834	64.914	66.160	45.462	79.440	141.084	146.233	65.463	864.665	72.055	1,47	100,00
Total	5.339.218	4.196.995	3.954.233	5.287.934	4.407.607	4.912.014	5.007.790	5.564.915	5.089.448	5.043.305	6.008.468	3.915.595	58.727.522	4.893.960	100,00	100,00

Evolução do custo fixo em reais - 12 meses



Custo fixo em reais - 2012 a agosto de 2015

Sina Indústria de Alimentos Ltda

Descrição	2012	Part. %	2013	Part. %	2014	Part. %	2015 até agosto	Part. %	Acum. %
Pessoal									
Salários	6.717.472	22,37	9.917.265	21,57	11.344.188	21,29	8.742.713	21,88	21,88
Pagamentos a prestadores de serviços PJ	-	-	3.505.710	7,62	4.999.256	9,38	3.787.372	9,48	31,37
Encargos	2.874.267	9,57	3.940.857	8,57	4.554.323	8,55	3.717.324	9,31	40,67
Férias	1.293.631	4,31	2.445.237	5,32	1.377.252	2,58	2.342.862	5,86	46,53
Alimentação	1.531.990	5,10	2.204.118	4,79	2.409.415	4,52	1.274.501	3,19	49,73
13º Salário	287.024	0,96	172.321	0,37	398.765	0,75	820.437	2,05	51,78
Bonificações e gratificações	541.780	1,80	558.988	1,22	593.406	1,11	380.952	0,95	52,73
Uniformes e EPI	108.762	0,36	169.030	0,37	188.762	0,35	80.225	0,20	52,93
Assistência médica	194.390	0,65	113.414	0,25	92.665	0,17	69.001	0,17	53,11
Cursos e treinamentos	106.041	0,35	183.325	0,40	90.261	0,17	53.508	0,13	53,24
Pro-labore	230.597	0,77	154.520	0,34	29.238	0,05	34.865	0,09	53,33
FLR	179.714	0,60	194.144	0,42	93.212	0,17	21.554	0,05	53,38
Sindicatos	25.324	0,08	52.061	0,11	29.331	0,06	652	0,00	53,38
Seguro de vida	12.226	0,04	3.269	0,01	2.480	0,00	-	-	53,38
Temporários	129.890	0,43	26.367	0,06	24.293	0,05	-	-	53,38
Rescisos trabalhistas	34.458	0,11	94.400	0,21	240.107	0,45	-	-	53,38
Contratamento	19.037	0,06	1.966	0,00	-	-	(1.400)	(0,00)	53,38
Transporte	53.511	0,18	4.672	0,01	2.349	0,00	(39.399)	(0,10)	53,28
Total	14.340.114	47,75	23.741.665	51,63	26.469.304	49,67	21.285.166	53,28	53,28
Ocupação									
Manutenções	4.935.504	16,43	6.502.931	14,14	8.652.230	16,23	4.944.833	12,38	65,66
Depreciações	1.463.200	4,87	4.087.340	8,89	3.840.915	7,21	3.750.393	9,39	75,05
Aluguel e condomínio	4.583.235	15,26	4.535.653	9,86	4.694.778	8,81	2.852.000	7,14	82,19
Energia	3.502	0,01	14.720	0,03	4.888	0,01	1.500	0,00	82,19
Aluguel de máquinas e equipamentos	999.217	3,13	703.456	1,53	716.762	1,36	268.638	0,67	82,87
Água	57.681	0,19	177.450	0,39	356.110	0,67	197.219	0,49	83,36
Telefonia	131.489	0,44	30.689	0,11	61.912	0,12	47.300	0,12	83,48
Copa e cozinha	-	-	-	-	647	0,00	4.723	0,01	83,49
IPYU	352.267	1,17	9.881	0,02	3.122	0,01	-	-	83,49
Gás	-	-	-	-	1.352	0,00	-	-	83,49
Total	12.466.396	41,51	16.082.119	34,98	18.332.716	34,40	12.066.606	30,20	83,49
Serviços									
Serviços jurídicos	36.159	0,12	827.084	1,80	1.708.497	3,21	1.402.592	3,51	87,00
Contabilidade	176.332	0,59	377.833	0,82	1.147.761	2,15	986.816	2,47	89,47
Consultoria	351.604	1,17	1.977.307	4,30	1.069.495	2,01	590.628	1,48	90,95
Administração	18.000	0,06	134.905	0,29	54.500	0,10	163.831	0,41	91,36
Coleta de resíduos	94.198	0,31	43.111	0,09	135.142	0,25	153.733	0,38	91,74
Seguros	256.047	0,85	155.659	0,34	303.856	0,57	125.561	0,31	92,06
Laboratoriais	201.245	0,67	173.323	0,38	155.877	0,29	95.741	0,24	92,30
Vigilância e limpeza	280.012	0,93	236.036	0,51	85.730	0,16	37.400	0,09	92,39
Controle de pragas	63.816	0,21	56.507	0,12	58.784	0,11	28.059	0,07	92,46
Serviços gerais	6.529	0,02	-	-	-	-	-	-	92,46
Total	1.484.343	4,94	3.981.765	8,66	4.719.641	8,86	3.584.362	8,97	92,46
Administrativo									
Despesas alfândegárias	-	-	-	-	1.986.779	3,73	1.484.855	3,72	96,18
Materiais de escritório	596.977	1,99	883.494	1,92	922.145	1,73	780.332	1,95	98,13
Outras despesas	249	0,00	240.340	0,52	68.486	0,13	1.640	0,00	98,14
Bens de natureza permanente	-	-	-	-	-	-	44.356	0,11	98,25
Cartório	3.421	0,01	791	0,00	1.502	0,00	19.394	0,05	98,30
Correios	18.338	0,06	9.178	0,02	5.801	0,01	1.741	0,01	98,31
Impostos e taxas	217.629	0,72	14.126	0,10	7.719	0,01	4.580	0,01	98,32
Assinaturas	10.143	0,03	2.082	0,00	1.892	0,00	130	0,00	98,32
Total	846.757	2,82	1.180.010	2,57	2.994.323	5,62	2.339.417	5,86	98,32
Comercial									
Gastos com veículos	196.043	0,65	260.707	0,57	375.056	0,70	277.325	0,69	99,01
Publicidade e propaganda	163.776	0,55	396.877	0,86	241.619	0,45	313.341	0,78	99,80
Viagens e estadias	536.030	1,78	337.847	0,73	102.807	0,19	52.346	0,13	99,93
Amostra	-	-	-	-	58.731	0,11	30.580	0,08	100,00
Total	895.849	2,98	995.431	2,16	778.212	1,46	673.591	1,69	100,00
Total	30.033.459	100,00	45.980.991	100,00	53.294.196	100,00	39.949.143	100,00	100,00

Custo fixo em reais - 12 meses

Sina Indústria de Alimentos Ltda

Descrição	set/14	out/14	nov/14	dez/14	jan/15	fev/15	mar/15	abr/15	mai/15	jun/15	jul/15	ago/15	Total 12 meses	Média 12 meses	Part. %	Acum. %
Pessoal																
Salários	918.110	902.845	885.608	1.228.157	1.015.300	1.017.133	1.056.752	1.152.512	1.146.698	1.142.793	1.372.471	839.055	12.677.434	1.056.453	21,59	21,59
Encargos	363.815	359.930	466.038	399.171	409.604	409.311	419.217	448.939	466.658	464.972	772.141	326.481	5.306.276	442.190	9,04	30,62
Pagamentos a prestadores de serviços PJ	363.387	328.128	424.997	353.303	235.840	350.949	366.975	617.284	594.063	598.555	578.949	444.757	5.257.187	438.099	8,95	39,57
Férias	833.968	(617.699)	219.253	95.184	266.380	253.684	286.511	260.934	268.499	292.959	516.596	197.300	2.873.567	239.464	4,89	44,47
Alimentação	145.686	449.227	169.392	288.430	126.097	55.340	316.462	173.895	124.952	170.408	210.784	96.563	2.327.237	193.936	3,96	48,43
13º Salário	39.514	46.404	(52.511)	113.579	83.195	82.910	91.601	93.144	96.161	101.103	209.625	62.698	967.424	80.619	1,65	50,08
Bonificações e gratificações	37.272	40.283	49.517	50.288	36.472	69.783	65.655	61.139	39.176	39.181	33.165	16.377	538.312	46.528	0,98	51,03
Uniformes e EPI	13.077	12.755	24.296	17.321	15.916	9.596	6.973	16.541	9.302	11.310	3.538	7.050	147.075	12.256	0,25	51,28
Assistência médica	1.868	12.453	3.884	10.439	3.120	3.465	3.478	5.315	13.991	12.170	14.864	12.599	97.645	8.137	0,17	51,45
Curso e treinamentos	8.099	7.274	5.680	5.753	7.047	6.544	9.597	8.140	4.951	6.051	4.488	80.313	6.693	0,14	51,58	
Pró-labore	1.902	1.902	4.198	4.198	4.262	4.262	4.262	4.262	4.262	4.185	4.710	4.660	47.065	3.922	0,08	51,66
PLR	2.419	3.748	3.530	4.825	2.780	4.641	4.589	3.845	(155)	9.077	-	142	36.076	3.006	0,06	51,72
Sindicatos	-	-	-	-	(111)	554	(111)	-	-	-	-	320	652	54	0,00	51,73
Temporários	-	-	-	-	-	-	-	-	-	-	-	-	-	-	-	51,73
Rescisões trabalhistas	-	-	-	-	-	-	-	-	-	-	-	-	-	-	-	51,73
Seguro de vida	-	-	(7)	-	-	-	-	-	-	-	-	-	(7)	(1)	(0,00)	51,73
Contraterceirização	-	(1.000)	(2.150)	3.150	(550)	(955)	-	105	-	-	-	-	(1.400)	(117)	(0,00)	51,72
Transporte	(1.165)	(2.907)	(3.750)	(2.228)	(4.891)	(4.281)	(4.832)	(5.734)	(5.802)	(5.202)	(5.000)	(4.740)	(64.591)	(5.383)	(0,08)	91,84
	2.727.953	1.543.343	2.197.996	2.575.005	2.221.262	2.262.938	2.627.528	2.840.330	2.763.058	2.835.119	3.725.358	2.009.573	30.329.463	2.527.455	51,64	51,64
Ocupação																
Manutenções	857.957	1.546.303	650.948	957.128	641.968	700.901	618.379	762.682	728.374	563.389	505.652	423.488	8.957.168	746.431	15,25	66,90
Depreciações	304.441	210.083	210.885	220.286	463.804	444.694	465.512	481.029	473.251	473.418	474.183	474.501	4.696.088	391.341	8,00	74,89
Aluguel e condomínio	535.500	167.500	201.100	628.479	357.779	355.221	356.500	356.500	356.500	356.500	356.500	356.500	4.384.579	365.382	7,47	82,36
Energia	-	-	-	-	-	-	-	-	1.500	-	-	-	1.500	125	0,00	82,36
Aluguel de máquinas e equipamentos	57.029	24.104	26.769	32.697	38.669	37.642	49.556	38.007	27.272	20.117	37.894	19.482	409.237	34.103	0,70	83,06
Água	27.680	30.633	26.076	28.512	29.498	26.600	25.255	28.102	29.924	24.491	17.182	16.167	310.120	25.843	0,53	83,59
Telefonia	5.263	6.524	2.992	5.305	6.924	3.195	6.866	3.667	6.375	6.706	7.808	5.738	67.884	5.640	0,12	83,70
Copa e cozinha	-	-	-	-	-	-	-	-	-	-	-	-	847	811	0,01	83,71
IPFU	223	223	223	223	223	223	223	223	223	223	223	223	892	74	0,00	83,71
	1.788.394	1.986.016	1.118.992	1.872.631	1.538.642	1.569.046	1.524.434	1.669.986	1.623.525	1.444.623	1.399.644	1.296.707	18.832.640	1.569.387	32,07	83,71
<p>⊙ A folha de pagamento de Pirapozinho foi reduzida em Julho de 2015, gerando uma redução de aproximadamente R\$ 420 mil/mês a partir de Agosto. Há pagamentos de rescisões e indenizações no mês de Julho.</p>																
Serviços																
Consultoria	107.288	106.890	78.495	94.117	81.739	64.114	89.279	73.056	68.639	106.089	62.247	45.467	977.418	81.451	1,66	85,38
Serviços jurídicos	174.700	197.076	161.566	184.606	111.812	581.760	111.075	159.128	130.524	93.274	106.482	108.539	2.120.540	176.712	3,61	88,99
Serviços gerais	110.728	52.671	143.932	133.289	183.564	118.291	131.223	105.969	116.716	118.441	88.514	124.998	1.427.416	118.951	2,43	91,42
Contabilidade	32.664	32.816	32.144	29.312	30.728	30.728	29.967	29.565	4.573	-	-	-	252.498	21.041	0,43	91,85
Seguros	12.566	18.104	15.852	12.429	12.900	3.546	11.836	21.497	20.574	17.864	46.691	16.825	212.684	17.724	0,36	92,21
Coleta de resíduos	-	-	-	-	2.604	12.221	22.238	14.738	28.558	28.432	39.651	14.387	163.831	13.653	0,28	92,49
Administrativo	14.980	15.763	3.424	16.818	9.433	5.318	2.795	36.665	14.030	3.701	8.859	14.941	146.726	12.227	0,25	92,74
Laboratoriais	4.375	4.904	4.807	4.375	5.575	-	8.750	4.375	4.375	5.575	4.375	5.575	55.862	4.655	0,10	92,83
Vigilância e limpeza	7.901	3.946	2.351	5.541	2.351	3.445	5.039	3.445	1.850	5.039	3.445	47.797	3.983	0,08	92,92	
Controle de pragas	465.201	432.171	442.571	480.466	440.706	819.422	414.202	447.537	389.839	378.216	361.464	332.976	5.404.771	450.398	9,20	92,92
Administrativo																
Despesas afilindagárias	219.867	123.054	86.681	105.102	38.053	121.782	221.516	429.655	119.756	145.132	281.689	127.272	2.019.558	168.297	3,44	96,35
Materiais de escritório	90.077	70.451	62.705	134.962	78.723	99.546	113.399	121.536	110.460	80.844	86.389	79.334	1.138.547	94.879	1,94	96,29
Outras despesas	-	-	773	60.000	410	97	-	108	22	602	400	62.412	5.201	0,11	96,40	
Cartões	-	-	694	697	169	2.427	-	567	1.908	4.342	6.864	3.107	20.685	1.724	0,04	96,43
Bens de natureza permanente	100	-	(2.538)	1.697	24.163	(28.672)	39.985	8.880	-	-	-	-	43.615	3.635	0,07	96,51
Correios	-	-	430	1.467	625	612	468	495	769	185	224	763	6.038	503	0,01	96,52
Impostos e taxas	86	218	113	-	20	-	-	267	587	3.707	-	-	4.997	416	0,01	98,53
Assinaturas	-	-	-	-	-	-	-	100	-	-	-	-	130	11	0,00	98,53
	310.130	193.723	148.858	303.855	142.163	195.694	375.466	561.600	233.587	244.262	375.769	210.876	3.295.983	274.665	5,61	98,53
Comercial																
Gastos com veículos	21.141	18.640	27.168	42.518	38.025	39.888	24.336	23.838	26.431	71.786	37.475	15.547	386.790	32.233	0,66	99,19
Publicidade e propaganda	11.183	8.870	12.968	14.645	20.372	7.824	24.512	22.410	27.960	64.105	102.175	32.982	361.007	30.084	0,61	99,80
Viagens e estadas	4.993	7.141	3.336	2.774	7.322	8.920	7.174	6.053	3.769	8.829	3.964	6.323	70.590	5.883	0,12	99,92
Amostra	10.223	7.089	2.345	(3.961)	(885)	8.281	10.139	(6.838)	11.281	(3.636)	1.630	10.610	46.277	3.856	0,08	100,00
	47.541	41.741	45.816	55.977	64.834	64.914	66.160	45.462	79.440	141.084	146.233	65.463	864.665	72.055	1,47	100,00
Total	5.339.218	4.196.995	3.954.233	5.287.934	4.407.607	4.912.014	5.007.790	5.564.915	5.089.448	5.043.305	6.008.468	3.915.595	58.727.522	4.893.960	100,00	100,00

Receitas e despesas não operacionais em reais - 2012 a agosto de 2015

Sina Indústria de Alimentos Ltda

Descrição	2012	Part. %	2013	Part. %	2014	Part. %	2015 até agosto	Part. %	Acum. %
Receitas									
Variações cambiais ativas	-	-	36.285	3,00	430.850	8,81	1.285.440	(24,02)	(24,02)
Descontos obtidos de fornecedores	260.402	(64,15)	887.050	73,34	1.224.405	25,03	882.184	(16,49)	(40,51)
Receita de venda de energia a CPFL	278.973	(68,72)	743.605	61,48	9.482.870	193,82	636.929	(11,90)	(52,41)
Juros ativos	2	(0,00)	64.573	5,34	1.106.795	22,62	408.686	(7,64)	(60,05)
Venda de imobilizado	-	-	-	-	-	-	142.706	(2,67)	(62,71)
Conta transitória	(0)	-	0	-	-	-	76.817	(1,44)	(64,15)
Demais receitas	103.550	(25,51)	1.744	0,14	436.468	8,92	388	(0,01)	(64,16)
Reversão de provisões	-	-	1.444.322	-	-	-	-	-	(64,16)
	642.926	(158,38)	3.177.579	143,31	12.681.389	259,19	3.433.152	(64,16)	(64,16)
Despesas									
Juros passivos	(437.859)	107,86	(1.379.592)	(114,07)	(6.666.058)	(136,25)	(7.746.836)	144,77	80,61
Variações cambiais passivas	-	-	-	-	(584.545)	(11,95)	(407.454)	7,61	88,22
Despesas bancárias	(237.083)	58,40	(384.594)	(31,80)	(256.532)	(5,24)	(416.604)	7,79	96,01
Indenizações	(24.915)	6,14	(1.575)	(0,13)	(117.591)	(2,40)	(111.498)	2,08	98,09
Amortização de intangível	-	-	-	-	-	-	(49.948)	0,93	99,03
Doações	(27.949)	6,88	(202.347)	(16,73)	(163.974)	(3,35)	(52.100)	0,97	100,00
Imobilizado alienado	(90.134)	22,20	-	-	-	-	-	-	100,00
Multas	(230.933)	56,89	-	-	-	-	-	-	100,00
	(1.048.873)	258,38	(1.968.108)	(162,72)	(7.788.700)	(159,19)	(8.784.438)	164,16	100,00
Total	(405.947)	100,00	1.209.471	(19,42)	4.892.689	100,00	(5.351.286)	100,00	100,00

Receitas e despesas não operacionais em reais - 12 meses

Sina Indústria de Alimentos Ltda

Descrição	set/14	out/14	nov/14	dez/14	jan/15	fev/15	mar/15	abr/15	mai/15	jun/15	jul/15	ago/15	Total 12 meses	Média 12 meses	Part. %	Acum. %
Receitas																
Receita de venda de energia a CPFL	1.064.275	1.048.454	1.141.034	5.647.515	432.130	41.400	31.633	34.070	19.383	7.988	21.231	49.095	9.538.207	794.851	498,64	498,64
Variações cambiais ativas	98.391	131.578	43.979	72.240	9.035	20.314	-	193.354	139.259	126.807	493.285	303.385	1.631.628	135.969	85,30	583,94
Descontos obtidos de fornecedores	200.539	83.947	44.748	61.931	123.364	79.456	39.369	203.883	23.167	359.299	44.818	8.828	1.273.349	106.112	66,57	650,51
Juros ativos	32.921	6.795	2.809	10.439	47.549	21.996	13.310	114.034	62.127	60.330	70.965	18.376	461.650	38.471	24,13	674,65
Demais receitas	406.522	29.890	11	44	31	14	2	295	2	2	3	40	436.855	36.405	22,84	697,48
Venda de imobilizado	-	-	-	-	-	-	53.000	650	-	85.836	3.220	-	142.706	11.892	7,46	704,94
Conta transitória	-	-	-	-	-	-	558.015	(558.015)	-	76.817	-	-	76.817	6.401	4,02	708,96
	1.802.647	1.300.664	1.232.580	5.792.168	612.109	163.180	695.329	(11.729)	243.938	717.080	633.521	379.724	13.561.212	1.130.101	708,96	708,96
Despesas																
Juros passivos	(631.775)	(622.474)	(551.106)	(638.970)	(888.479)	(804.755)	(1.254.733)	(1.191.664)	(981.782)	(1.069.925)	(649.295)	(906.202)	(10.191.161)	(849.263)	(532,78)	176,18
Variações cambiais passivas	(21.859)	(2.577)	-	(206.364)	-	-	(307.553)	(36.730)	(647)	(45.104)	(3.000)	(14.419)	(638.254)	(53.188)	(33,37)	142,81
Despesas bancárias	(34.645)	(34.772)	(16.063)	(26.054)	(49.651)	(19.469)	(44.286)	(12.439)	(28.586)	(90.135)	(112.826)	(59.212)	(528.138)	(44.012)	(27,61)	115,20
Indenizações	(31.222)	(5.787)	(13.655)	(10.185)	(3.522)	(15.528)	(5.053)	(101)	(15.368)	(11.392)	(53.838)	(6.696)	(172.347)	(14.362)	(9,01)	106,19
Amortização de intangível	-	-	-	-	-	-	-	-	-	(49.948)	-	-	(49.948)	(4.162)	(2,61)	103,58
Doações	(7.230)	(5.161)	(2.091)	(1.951)	(2.272)	(10.531)	(11.377)	(2.803)	(7.223)	(6.910)	(3.750)	(7.234)	(68.533)	(5.711)	(3,58)	100,00
	(726.731)	(670.771)	(582.916)	(883.524)	(943.924)	(850.283)	(1.623.003)	(1.243.737)	(1.033.606)	(1.273.414)	(822.709)	(993.763)	(11.648.381)	(970.698)	(608,96)	100,00
Total	1.075.916	629.893	649.664	4.908.645	(331.814)	(687.102)	(927.673)	(1.255.466)	(789.668)	(556.334)	(189.188)	(614.040)	1.912.831	159.403	100,00	100,00

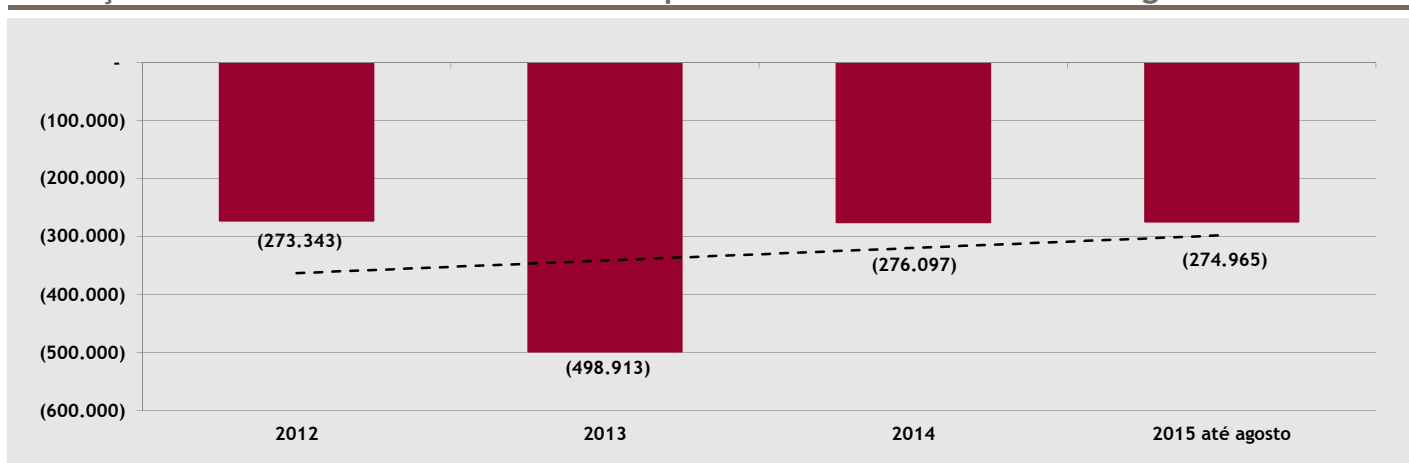
© A contabilidade da Companhia registra de maneira provisória receitas e despesas de natureza diversa como Contas Transitórias. As mesmas são futuramente realocadas e no fim do período contábil tem saldo zero. Em Agosto de 2015, o saldo das contas transitórias é de 76.817, valor pouco matéria

Resultado econômico em reais - 2012 a agosto de 2015

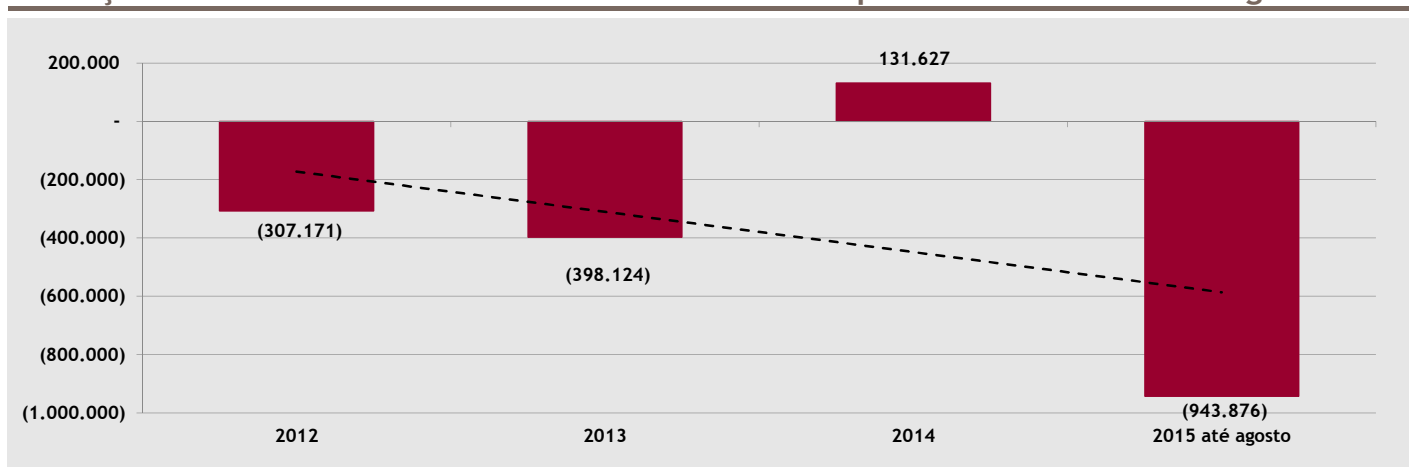
Sina Indústria de Alimentos Ltda

Descrição	2012	Part. %	2013	Part. %	2014	Part. %	2015 até agosto	Part. %
(=) Vendas líquidas	65.931.612	100,00	301.094.414	100,00	513.113.884	100,00	390.765.929	100,00
Custos variáveis								
(-) Custo do produto vendido	(19.378.281)	(29,39)	(174.974.658)	(58,11)	(330.998.514)	(64,51)	(279.033.863)	(71,41)
(-) Custo da mercadoria vendida	(18.157.070)	(27,54)	(67.310.223)	(22,36)	(93.647.977)	(18,25)	(47.441.557)	(12,14)
(-) Custo variável de vendas	(1.642.913)	(2,49)	(18.815.499)	(6,25)	(38.484.765)	(7,50)	(22.437.986)	(5,74)
(-) Custo do serviço prestado	-	-	-	-	(1.601)	(0,00)	(4.103.102)	(1,05)
	(39.178.264)	(59,42)	(261.100.381)	(86,72)	(463.132.858)	(90,26)	(353.016.507)	(90,34)
(=) Margem de contribuição	26.753.349	40,58	39.994.033	13,28	49.981.026	9,74	37.749.422	9,66
Custo fixo								
(-) Pessoal	(14.340.114)	(21,75)	(23.741.665)	(7,89)	(26.469.304)	(5,16)	(21.285.166)	(5,45)
(-) Ocupação	(12.466.396)	(18,91)	(16.082.119)	(5,34)	(18.332.716)	(3,57)	(12.066.606)	(3,09)
(-) Serviços	(1.484.343)	(2,25)	(3.981.765)	(1,32)	(4.719.641)	(0,92)	(3.584.362)	(0,92)
(-) Administrativo	(846.757)	(1,28)	(1.180.010)	(0,39)	(2.994.323)	(0,58)	(2.339.417)	(0,60)
(-) Comercial	(895.849)	(1,36)	(995.431)	(0,33)	(778.212)	(0,15)	(673.591)	(0,17)
	(30.033.459)	(45,55)	(45.980.991)	(15,27)	(53.294.196)	(10,39)	(39.949.143)	(10,22)
(=) Resultado operacional	(3.280.111)	(4,98)	(5.986.958)	(1,99)	(3.313.170)	(0,65)	(2.199.721)	(0,56)
Não-operacionais								
(+) Receitas não-operacionais	642.926	0,98	3.177.579	1,06	12.681.389	2,47	3.433.152	0,88
(-) Despesas não-operacionais	(1.048.873)	(1,59)	(1.968.108)	(0,65)	(7.788.700)	(1,52)	(8.784.438)	(2,25)
	(405.947)	(0,62)	1.209.471	0,40	4.892.689	0,95	(5.351.286)	(1,37)
(=) Resultado antes dos impostos	(3.686.057)	(5,59)	(4.777.486)	(1,59)	1.579.519	0,31	(7.551.007)	(1,93)
Impostos								
(-) Imposto de renda	-	-	-	-	-	-	-	-
(-) Contribuição social	-	-	-	-	-	-	-	-
	-	-	-	-	-	-	-	-
(=) Resultado econômico líquido	(3.686.057)	(5,59)	(4.777.486)	(1,59)	1.579.519	0,31	(7.551.007)	(1,93)

Evolução da média mensal do resultado operacional em reais - 2012 a agosto de 2015



Evolução da média mensal do resultado econômico líquido em reais - 2012 a agosto de 2015



Resultado econômico em reais - 12 meses

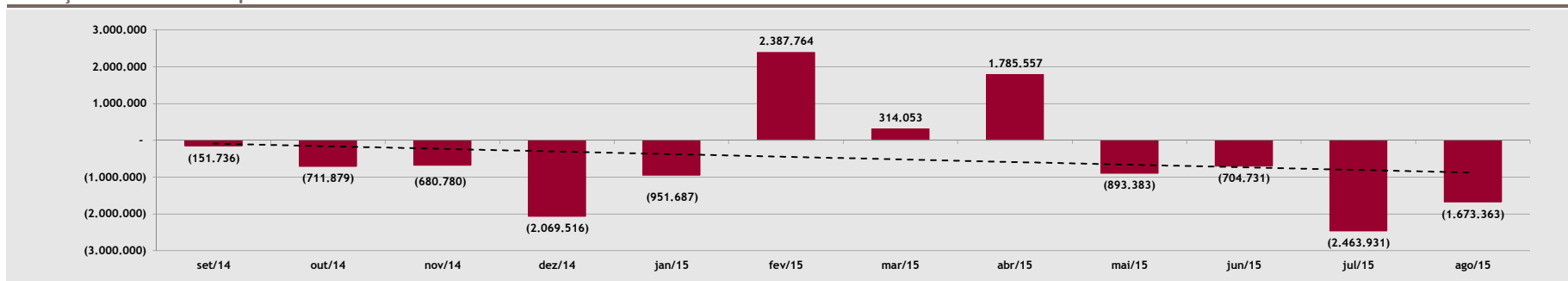
Sina Indústria de Alimentos Ltda

Descrição	set/14	out/14	nov/14	dez/14	jan/15	fev/15	mar/15	abr/15	mai/15	jun/15	jul/15	ago/15	Total 12 meses	Média 12 meses	Part. %
(=) Vendas líquidas	41.280.485	43.795.495	43.046.050	35.980.161	34.941.694	55.621.404	59.512.056	70.336.393	43.345.102	41.808.152	44.287.317	40.913.811	554.868.119	46.239.010	100,00
Custos variáveis															
(-) Custo do produto vendido	(23.843.173)	(29.113.908)	(25.398.949)	(22.564.532)	(24.517.931)	(37.218.511)	(43.387.065)	(47.206.137)	(23.097.065)	(33.295.837)	(36.035.627)	(34.275.689)	(379.954.424)	(31.662.869)	(68,48)
(-) Custo da mercadoria vendida	(9.818.682)	(8.418.112)	(11.324.748)	(8.040.189)	(4.756.904)	(8.421.235)	(6.984.788)	(11.161.245)	(12.272.077)	(1.106.496)	(1.397.289)	(1.341.523)	(85.043.289)	(7.086.941)	(15,33)
(-) Custo variável de vendas	(2.440.109)	(2.799.215)	(3.029.369)	(2.157.022)	(2.210.938)	(2.681.880)	(3.818.360)	(3.760.874)	(2.860.617)	(2.275.100)	(2.482.628)	(2.347.589)	(32.863.701)	(2.738.642)	(5,92)
(-) Custo do serviço prestado	8.962	20.855	(19.532)	-	-	-	-	(857.665)	(919.278)	(792.144)	(827.236)	(706.779)	(4.092.816)	(341.068)	(0,74)
	(36.093.003)	(40.310.379)	(39.772.597)	(32.761.744)	(31.485.774)	(48.321.626)	(54.190.213)	(62.985.921)	(39.149.036)	(37.469.578)	(40.742.780)	(38.671.579)	(501.954.229)	(41.829.519)	(90,46)
(=) Margem de contribuição	5.187.482	3.485.116	3.273.452	3.218.418	3.455.920	7.299.778	5.321.843	7.350.472	4.196.065	4.338.574	3.544.537	2.242.232	52.913.890	4.409.491	9,54
Custo fixo															
(-) Ocupação	(2.727.953)	(1.543.343)	(2.197.996)	(2.575.005)	(2.221.262)	(2.262.938)	(2.627.528)	(2.840.330)	(2.763.058)	(2.835.119)	(3.725.358)	(2.009.573)	(30.329.463)	(2.527.455)	(5,47)
(-) Pessoal	(1.788.394)	(1.986.016)	(1.118.992)	(1.872.631)	(1.538.642)	(1.569.046)	(1.524.434)	(1.669.986)	(1.623.525)	(1.444.623)	(1.399.644)	(1.296.707)	(18.832.640)	(1.569.387)	(3,39)
(-) Serviços	(465.201)	(432.171)	(442.571)	(480.466)	(440.706)	(819.422)	(414.202)	(447.537)	(389.839)	(378.216)	(361.464)	(332.976)	(5.404.771)	(450.398)	(0,97)
(-) Administrativo	(310.130)	(193.723)	(148.858)	(303.855)	(142.163)	(195.694)	(375.466)	(561.600)	(233.587)	(244.262)	(375.769)	(210.876)	(3.295.983)	(274.665)	(0,59)
(-) Comercial	(47.541)	(41.741)	(45.816)	(55.977)	(64.834)	(64.914)	(66.160)	(45.462)	(79.440)	(141.084)	(146.233)	(65.463)	(864.665)	(72.055)	(0,16)
	(5.339.218)	(4.196.995)	(3.954.233)	(5.287.934)	(4.407.607)	(4.912.014)	(5.007.790)	(5.564.915)	(5.089.448)	(5.043.305)	(6.008.468)	(3.915.595)	(58.727.522)	(4.893.960)	(10,58)
(=) Resultado operacional	(151.736)	(711.879)	(680.780)	(2.069.516)	(951.687)	2.387.764	314.053	1.785.557	(893.383)	(704.731)	(2.463.931)	(1.673.363)	(5.813.632)	(484.469)	(1,05)
Não-operacionais															
(*) Receitas não-operacionais	1.802.647	1.300.664	1.232.580	5.792.168	612.109	163.180	695.329	(11.729)	243.938	717.080	633.521	379.724	13.561.212	1.130.101	2,44
(-) Despesas não-operacionais	(726.731)	(670.771)	(582.916)	(883.524)	(943.924)	(850.283)	(1.623.003)	(1.243.737)	(1.033.606)	(1.273.414)	(822.709)	(993.763)	(11.648.381)	(970.698)	(2,10)
	1.075.916	629.893	649.664	4.908.645	(331.814)	(687.102)	(927.673)	(1.255.466)	(789.668)	(556.334)	(189.188)	(614.040)	1.912.831	159.403	0,34
(=) Resultado antes dos impostos	924.180	(81.986)	(31.116)	2.839.128	(1.283.501)	1.700.662	(613.621)	530.091	(1.683.051)	(1.261.065)	(2.653.119)	(2.287.403)	(3.900.801)	(325.067)	(0,70)
Impostos															
(-) Imposto de renda	-	-	-	-	-	(72.975)	72.975	(64.503)	64.503	-	-	-	-	-	-
(-) Contribuição social	-	-	-	-	-	(27.711)	27.711	(26.101)	26.101	-	-	-	-	-	-
	-	-	-	-	-	(100.686)	100.686	(90.604)	90.604	-	-	-	-	-	-
(=) Resultado econômico líquido	924.180	(81.986)	(31.116)	2.839.128	(1.283.501)	1.599.976	(512.935)	439.487	(1.592.447)	(1.261.065)	(2.653.119)	(2.287.403)	(3.900.801)	(325.067)	(0,70)
% de resultado econômico	2,24	(0,19)	(0,07)	7,89	(3,67)	2,88	(0,86)	0,62	(3,67)	(3,02)	(5,99)	(5,59)	(0,70)	(0,70)	(0,70)

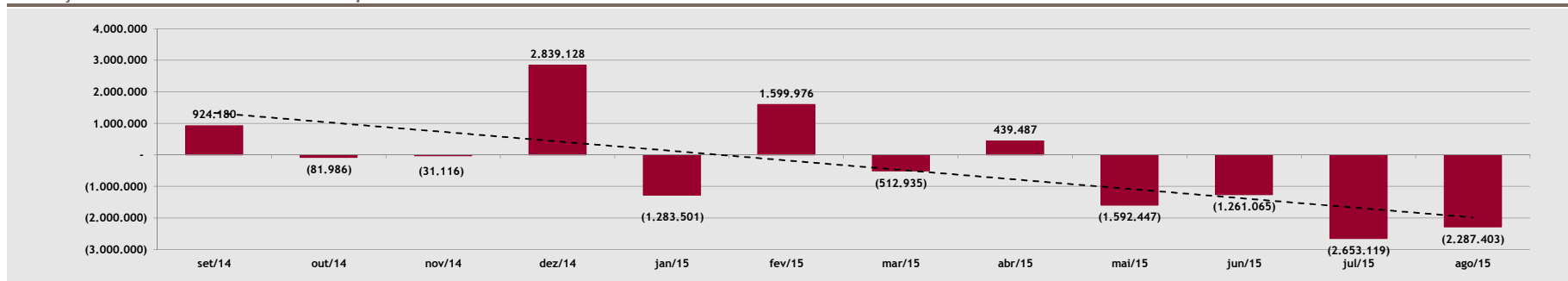
Resultado econômico em reais - 12 meses

Sina Indústria de Alimentos Ltda

Evolução do resultado operacional em reais - 12 meses



Evolução do resultado econômico líquido em reais - 12 meses



Resultado econômico normalizado para as projeções

Sina Indústria de Alimentos Ltda

Descrição	Valor Histórico				Valor Normalizado			
	Média Mês 2014	Part. %	Média Mês 2015	Part. %	Média Mês Normalizada	Part. %	Valor Anual Normalizado	Part. %
(=) Vendas líquidas	42.759.490	100,00	48.845.741	100,00	48.064.217	100,00	576.770.607	100,00
Custos variáveis								
(-) Custo do produto vendido	(27.583.210)	(64,51)	(34.879.233)	(71,41)	(34.321.171)	(71,41)	(411.854.050)	(71,41)
(-) Custo da mercadoria vendida	(7.803.998)	(18,25)	(5.930.195)	(12,14)	(5.835.313)	(12,14)	(70.023.750)	(12,14)
(-) Custo variável de vendas	(3.207.064)	(7,50)	(2.804.748)	(5,74)	(2.759.873)	(5,74)	(33.118.472)	(5,74)
(-) Custo do serviço prestado	(133)	(0,00)	(512.888)	(1,05)	(504.682)	(1,05)	(6.056.179)	(1,05)
	(38.594.405)	(90,26)	(44.127.063)	(90,34)	(43.421.038)	(90,34)	(521.052.451)	(90,34)
(=) Margem de contribuição	4.165.086	9,74	4.718.678	9,66	4.643.180	9,66	55.718.156	9,66
Custo fixo								
(-) Pessoal	(2.205.775)	(5,16)	(2.660.646)	(5,45)	(2.009.573)	(4,18)	(24.114.875)	(4,18)
(-) Ocupação	(1.527.726)	(3,57)	(1.508.326)	(3,09)	(1.508.326)	(3,14)	(18.099.909)	(3,14)
(-) Serviços	(393.303)	(0,92)	(448.045)	(0,92)	(448.045)	(0,93)	(5.376.543)	(0,93)
(-) Administrativo	(249.527)	(0,58)	(292.427)	(0,60)	(292.427)	(0,61)	(3.509.126)	(0,61)
(-) Comercial	(64.851)	(0,15)	(84.199)	(0,17)	(84.199)	(0,18)	(1.010.387)	(0,18)
	(4.441.183)	(10,39)	(4.993.643)	(10,22)	(4.342.570)	(9,03)	(52.110.840)	(9,03)
(=) Resultado operacional	(276.097)	(0,65)	(274.965)	(0,56)	300.610	0,63	3.607.316	0,63
Não-operacionais								
(+) Receitas não-operacionais	1.056.782	2,47	429.144	0,88	429.144	0,89	5.149.728	0,89
(-) Despesas não-operacionais	(649.058)	(1,52)	(1.098.055)	(2,25)	(1.098.055)	(2,28)	(13.176.657)	(2,28)
	407.724	0,95	(668.911)	(1,37)	(668.911)	(1,39)	(8.026.929)	(1,39)
(=) Resultado antes dos impostos	131.627	0,31	(943.876)	(1,93)		(0,77)	(4.419.614)	(0,77)
Impostos								
(-) Imposto de renda	-	-	-	-	-	-	-	-
(-) Contribuição social	-	-	-	-	-	-	-	-
	-	-	-	-	-	-	-	-
(=) Resultado econômico líquido	131.627	0,31	(943.876)	(1,93)	(368.301)	(0,77)	(4.419.614)	(0,77)

Notas:

- ✓ Não sobre normalizações. Foram usadas as médias históricas como base.
- ✓ Sofreu normalizações, como descrito.

Normalizações

Referência das normalizações aplicadas

Consideramos a média de Setembro a Maio de 2015, antes do Arresto que durou até 8 de Setembro.
 ✓ Vide Nota A no demonstrativo "Vendas líquidas em reais - 12 meses"

✓ N/A
 ✓ N/A
 ✓ N/A
 ✓ N/A

Consideramos as despesas de Pessoal de Agosto de 2015, após as mudanças de Folha de Pagamento em Pirapozinho.

✓ Vide Nota B no demonstrativo "Custo fixo em reais - 12 meses"
 ✓ N/A
 ✓ N/A
 ✓ N/A
 ✓ N/A

✓ N/A
 ✓ N/A

✓ N/A
 ✓ N/A

Fluxo de caixa projetado em reais - 20 anos

Sina Indústria de Alimentos Ltda

*Premissas de crescimento (%)	Ano 1	Ano 2	Ano 3	Ano 4	Ano 5	Ano 6	Ano 7	Ano 8	Ano 9	Ano 10
Crescimento das vendas (%) - ①	1,24	1,25	6,99	10,53	5,13	5,76	6,80	5,10	6,10	3,86
Crescimento dos custos variáveis (%) - ②	(1,78)	2,43	7,64	11,75	6,23	5,47	6,15	4,77	5,47	3,12
Crescimento dos custos fixos (%) - ③	9,29	5,65	6,50	6,50	6,50	6,50	6,50	6,50	6,50	6,50

Descrição	R\$									
	Ano 1	Ano 2	Ano 3	Ano 4	Ano 5	Ano 6	Ano 7	Ano 8	Ano 9	Ano 10
(=) Vendas líquidas	583.906.083	591.197.135	632.542.275	699.178.743	735.021.876	777.388.302	830.234.333	872.549.953	925.735.113	961.431.059
Custos variáveis										
(-) Custo do produto vendido	(404.524.122)	(414.363.624)	(446.012.857)	(498.416.101)	(529.486.278)	(558.458.088)	(592.811.860)	(621.113.100)	(655.109.359)	(675.570.661)
(-) Custo da mercadoria vendida	(68.777.510)	(70.450.430)	(75.831.457)	(84.741.098)	(90.023.674)	(94.949.484)	(100.790.339)	(105.602.139)	(111.382.209)	(114.861.056)
(-) Custo variável de vendas	(32.529.050)	(33.320.275)	(35.865.289)	(40.079.197)	(42.577.648)	(44.907.361)	(47.669.856)	(49.945.647)	(52.679.392)	(54.324.750)
(-) Custo do serviço prestado	(5.948.395)	(6.093.081)	(6.558.473)	(7.329.046)	(7.785.922)	(8.211.943)	(8.717.104)	(9.133.265)	(9.633.169)	(9.934.045)
	(511.779.077)	(524.227.410)	(564.268.076)	(630.565.442)	(669.873.522)	(706.526.877)	(749.989.160)	(785.794.151)	(828.804.129)	(854.690.512)
(=) Margem de contribuição	72.127.006	66.969.725	68.274.199	68.613.301	65.148.354	70.861.425	80.245.173	86.755.803	96.930.984	106.740.547
Custo fixo										
(-) Ocupação	(20.206.941)	(21.348.633)	(22.736.295)	(24.214.154)	(25.788.074)	(27.464.299)	(29.249.478)	(31.150.694)	(33.175.489)	(35.331.896)
(-) Pessoal	(19.781.391)	(20.899.039)	(22.257.477)	(23.704.213)	(25.244.987)	(26.885.911)	(28.633.495)	(30.494.672)	(32.476.826)	(34.587.820)
(-) Serviços	(5.876.024)	(6.208.019)	(6.611.540)	(7.041.290)	(7.498.974)	(7.986.408)	(8.505.524)	(9.058.383)	(9.647.178)	(10.274.245)
(-) Administrativo	(3.835.124)	(4.051.808)	(4.315.176)	(4.595.662)	(4.894.380)	(5.212.515)	(5.551.329)	(5.912.165)	(6.296.456)	(6.705.725)
(-) Comercial	(1.104.252)	(1.166.642)	(1.242.473)	(1.323.234)	(1.409.244)	(1.500.845)	(1.598.400)	(1.702.296)	(1.812.946)	(1.930.787)
	(50.803.731)	(53.674.142)	(57.162.961)	(60.878.554)	(64.835.660)	(69.049.978)	(73.538.226)	(78.318.211)	(83.408.895)	(88.830.473)
(=) Resultado operacional (EBITDA)	21.323.275	13.295.583	11.111.238	7.734.747	312.694	1.811.447	6.706.947	8.437.592	13.522.090	17.910.075
(-) Depreciação ④	(6.148.206)	(6.495.580)	(6.917.792)	(7.367.449)	(7.846.333)	(8.356.345)	(8.899.507)	(9.477.975)	(10.094.043)	(10.750.156)
(=) Resultado operacional após depreciação (EBIT)	15.175.069	6.800.003	4.193.446	367.299	(7.533.639)	(6.544.897)	(2.192.560)	(1.040.383)	3.428.046	7.159.918
(-) Imposto de renda	(3.769.767)	(1.676.001)	(1.024.361)	(67.825)	-	-	-	-	(833.012)	(1.765.980)
(-) Contribuição social	(1.365.756)	(612.000)	(377.410)	(33.057)	-	-	-	-	(308.524)	(644.393)
(-) Variações no capital de giro ⑤	(1.173.786)	(1.199.378)	(6.801.276)	(10.961.699)	(5.896.195)	(6.969.277)	(8.693.172)	(6.960.920)	(8.748.959)	(5.871.983)
(+) Depreciação	6.148.206	6.495.580	6.917.792	7.367.449	7.846.333	8.356.345	8.899.507	9.477.975	10.094.043	10.750.156
	(161.103)	3.008.200	(1.285.255)	(3.695.132)	1.950.138	1.387.067	206.335	2.517.055	203.549	2.467.801
(=) Fluxo de caixa livre	15.013.966	9.808.204	2.908.191	(3.327.833)	(5.583.501)	(5.157.830)	(1.986.226)	1.476.672	3.631.595	9.627.719
(=) Fluxo de caixa livre acumulado	15.013.966	24.822.169	27.730.360	24.402.527	18.819.026	13.661.196	11.674.971	13.151.643	16.783.238	26.410.958

Análise da participação	Projeção em %										
	2015	Ano 1	Ano 2	Ano 3	Ano 4	Ano 5	Ano 6	Ano 7	Ano 8	Ano 9	Ano 10
Custos variáveis	(90,34)	(87,65)	(88,67)	(89,21)	(90,19)	(91,14)	(90,88)	(90,33)	(90,06)	(89,53)	(88,90)
Margem de contribuição	9,66	12,35	11,33	10,79	9,81	8,86	9,12	9,67	9,94	10,47	11,10
Custo fixo (com depreciação)	(10,22)	(9,75)	(10,18)	(10,13)	(9,76)	(9,89)	(9,96)	(9,93)	(10,06)	(10,10)	(10,36)
Resultado operacional	(0,56)	2,60	1,15	0,66	0,05	(1,02)	(0,84)	(0,26)	(0,12)	0,37	0,74

Notas:

- ① Consideramos 65,00% da projeção do crescimento do consumo de "Oilseeds" no Brasil de 2015 até 2024 (Fonte: OECD/FAO) ajustado pela projeção do crescimento do preço da produção de 2015 até 2024 em reais (Fonte: OECD-FAO). A partir do 11º ano, foi utilizado o crescimento médio dos anos anteriores.
- ② Consideramos 65,00% da projeção do crescimento da produção de "Oilseeds" no Brasil de 2015 até 2024 (Fonte: OECD/FAO) ajustado pelo crescimento do preço da produção de 2015 até 2024 em reais (Fonte: OECD-FAO). A partir do 11º ano, foi utilizado o crescimento médio dos anos anteriores.
- ③ Projeção de IPCA publicado no Relatório Focus para anos 1 e 2 (2015 e 2016). A partir do ano 3, por falta de projeção oficial, foi utilizado o teto da meta de inflação.
- ④ Baseado na depreciação média de 2015.
- ⑤ Baseado no capital de giro de 16,45%, valor médio de 286 empresas de agricultura em países emergentes, conforme dados da Capital IQ compilados por Aswarth Damodaran em 2015.
- ⑥ Taxa Selic, conforme o Banco Central do Brasil em 31/08/2015.

Fluxo de caixa projetado em reais - 20 anos

Sina Indústria de Alimentos Ltda

*Premissas de crescimento (%)	Ano 11	Ano 12	Ano 13	Ano 14	Ano 15	Ano 16	Ano 17	Ano 18	Ano 19	Ano 20
Crescimento das vendas (%) - ⑩	5,28	5,28	5,28	5,28	5,28	5,28	5,28	5,28	5,28	5,28
Crescimento dos custos variáveis (%) - ⑪	5,13	5,13	5,13	5,13	5,13	5,13	5,13	5,13	5,13	5,13
Crescimento dos custos fixos (%) - ⑫	6,50	6,50	6,50	6,50	6,50	6,50	6,50	6,50	6,50	6,50

Descrição	R\$									
	Ano 11	Ano 12	Ano 13	Ano 14	Ano 15	Ano 16	Ano 17	Ano 18	Ano 19	Ano 20
(=) Vendas líquidas	1.012.146.988	1.065.538.206	1.121.745.835	1.180.918.442	1.243.212.432	1.308.792.457	1.377.831.860	1.450.513.122	1.527.028.355	1.607.579.801
Custos variáveis										
(-) Custo do produto vendido	(710.205.670)	(746.616.340)	(784.893.704)	(825.133.464)	(867.436.227)	(911.907.759)	(958.659.247)	(1.007.807.581)	(1.059.475.641)	(1.113.792.607)
(-) Custo da mercadoria vendida	(120.749.728)	(126.940.298)	(133.448.246)	(140.289.842)	(147.482.191)	(155.043.275)	(162.992.000)	(171.348.239)	(180.132.883)	(189.367.896)
(-) Custo variável de vendas	(57.109.859)	(60.037.755)	(63.115.757)	(66.351.562)	(69.753.260)	(73.329.355)	(77.088.788)	(81.040.959)	(85.195.750)	(89.563.547)
(-) Custo do serviço prestado	(10.443.342)	(10.978.749)	(11.541.605)	(12.133.317)	(12.755.366)	(13.409.305)	(14.096.770)	(14.819.481)	(15.579.242)	(16.377.956)
	(898.508.599)	(944.573.142)	(992.999.313)	(1.043.908.185)	(1.097.427.043)	(1.153.689.694)	(1.212.836.806)	(1.275.016.260)	(1.340.383.516)	(1.409.102.006)
(=) Margem de contribuição	113.638.389	120.965.064	128.746.522	137.010.257	145.785.389	155.102.764	164.995.054	175.496.863	186.644.839	198.477.794
Custo fixo										
(-) Ocupação	(37.628.469)	(40.074.320)	(42.679.150)	(45.453.295)	(48.407.759)	(51.554.264)	(54.905.291)	(58.474.135)	(62.274.954)	(66.322.825)
(-) Pessoal	(36.836.028)	(39.230.370)	(41.780.344)	(44.496.066)	(47.388.311)	(50.468.551)	(53.749.007)	(57.242.692)	(60.963.467)	(64.926.093)
(-) Serviços	(10.942.070)	(11.653.305)	(12.410.770)	(13.217.470)	(14.076.605)	(14.991.585)	(15.966.038)	(17.003.830)	(18.109.079)	(19.286.169)
(-) Administrativo	(7.141.598)	(7.605.801)	(8.100.178)	(8.626.690)	(9.187.425)	(9.784.608)	(10.420.607)	(11.097.946)	(11.819.313)	(12.587.568)
(-) Comercial	(2.056.288)	(2.189.947)	(2.332.293)	(2.483.892)	(2.645.346)	(2.817.293)	(3.000.417)	(3.195.444)	(3.403.148)	(3.624.353)
	(94.604.453)	(100.753.743)	(107.302.736)	(114.277.414)	(121.705.446)	(129.616.300)	(138.041.359)	(147.014.048)	(156.569.961)	(166.747.008)
(=) Resultado operacional (EBITDA)	19.033.936	20.211.321	21.443.786	22.732.843	24.079.943	25.486.464	26.953.694	28.482.815	30.074.878	31.730.786
(-) Depreciação ⑬	(11.448.916)	(12.193.096)	(12.985.647)	(13.829.714)	(14.728.646)	(15.686.007)	(16.705.598)	(17.791.462)	(18.947.907)	(20.179.521)
(=) Resultado operacional após depreciação (EBIT)	7.585.020	8.018.225	8.458.139	8.903.129	9.351.297	9.800.456	10.248.096	10.691.353	11.126.971	11.551.265
(-) Imposto de renda	(1.872.255)	(1.980.556)	(2.090.535)	(2.201.782)	(2.313.824)	(2.426.114)	(2.538.024)	(2.648.838)	(2.781.743)	(2.887.816)
(-) Contribuição social	(682.652)	(721.640)	(761.233)	(801.282)	(841.617)	(882.041)	(922.329)	(962.222)	(1.001.427)	(1.039.614)
(-) Variações no capital de giro H	(8.342.770)	(8.782.855)	(9.246.155)	(9.733.894)	(10.247.361)	(10.787.914)	(11.356.982)	(11.956.068)	(12.586.756)	(13.250.713)
(+) Depreciação	11.448.916	12.193.096	12.985.647	13.829.714	14.728.646	15.686.007	16.705.598	17.791.462	18.947.907	20.179.521
	551.239	708.044	887.725	1.092.756	1.325.843	1.589.938	1.888.264	2.224.334	2.577.981	3.001.378
(=) Fluxo de caixa livre	8.136.259	8.726.269	9.345.864	9.995.885	10.677.140	11.390.394	12.136.360	12.915.687	13.704.952	14.552.643
(=) Fluxo de caixa livre	34.547.216	43.273.485	52.619.349	62.615.235	73.292.375	84.682.769	96.819.129	109.734.817	123.439.769	137.992.412

Análise da participação	Projeção em %									
	Ano 11	Ano 12	Ano 13	Ano 14	Ano 15	Ano 16	Ano 17	Ano 18	Ano 19	Ano 20
Custos variáveis	(88,77)	(88,65)	(88,52)	(88,40)	(88,27)	(88,15)	(88,03)	(87,90)	(87,78)	(87,65)
Margem de contribuição	11,23	11,35	11,48	11,60	11,73	11,85	11,97	12,10	12,22	12,35
Custo fixo (com depreciação)	(10,48)	(10,60)	(10,72)	(10,85)	(10,97)	(11,10)	(11,23)	(11,36)	(11,49)	(11,63)
Resultado operacional	0,75	0,75	0,75	0,75	0,75	0,75	0,74	0,74	0,73	0,72

Notas:

⑩ Projeção do crescimento do consumo de "Oilseeds" no Brasil de 2015 até 2024 (Fonte: OECD/FAO) ajustado pela projeção do crescimento do preço da produção de 2015 até 2024 em reais (Fonte: OECD/FAO). A partir do 11º ano, foi utilizado o crescimento médio dos anos anteriores.

⑪ Projeção do crescimento da produção de "Oilseeds" no Brasil de 2015 até 2024 (Fonte: OECD/FAO) ajustado pelo crescimento do preço da produção de 2015 até 2024 em reais (Fonte: OECD/FAO). A partir do 11º ano, foi utilizado o crescimento médio dos anos anteriores.

⑫ Projeção de IPCA publicado no Relatório Focus para anos 1 e 2 (2015 e 2016). A partir do ano 3, por falta de projeção oficial, foi utilizado o teto da meta de inflação.

⑬ Baseado na depreciação média de 2015.

⑭ Baseado no capital de giro de 16,45%, valor médio de 286 empresas de agricultura em países emergentes, conforme dados da Capital IQ compilados por Aswath Damodaran em 2015.

⑮ Taxa Selic, conforme o Banco Central do Brasil em 31/08/2015.

Detalhamento das premissas utilizadas para a projeção do fluxo de caixa

Sina Indústria de Alimentos Ltda

Ⓒ

Projeção de consumo de "Oilseeds" no Brasil

Consumo em mil toneladas - Commodity	2014	2015	2016	2017	2018	2019	2020	2021	2022	2023	2024
✓ Preço da Produção de Oilseeds em R\$ por Ton*	921	919	908	983	1.126	1.189	1.264	1.362	1.433	1.533	1.578
✓ Consumo de Oilseeds em Ton	42.155	43.040	44.435	45.435	46.111	47.112	48.214	49.451	50.688	51.824	53.324
Calc. Cálculo da receita com o consumo de Oilseeds em R\$	38.827.945	39.566.956	40.327.049	44.665.905	51.905.015	55.998.693	60.964.458	67.340.302	72.620.640	79.430.637	84.142.654
Calc. Taxa de crescimento em %	-	1,90	1,92	10,76	16,21	7,89	8,87	10,46	7,84	9,38	5,93
Calc. Variação em relação ao mercado de Oilseeds (%)	65	65	65	65	65	65	65	65	65	65	65
Calc. Taxa de crescimento em %	-	1,24	1,25	6,99	10,53	5,13	5,76	6,80	5,10	6,10	3,86
Calc. Crescimento médio anual da receita do consumo com variação %											5,28

✓ Fonte: OECD-FAO Agricultural Outlook 2015-2024

Dados extraídos em: 04 Set 2015 13:47 UTC (GMT) de OECD.Stat

*Dada a indisponibilidade de preço do consumo, consideramos as variações do preço de produção como base.

Ⓔ

Projeção da produção de "Oilseeds" no Brasil

Custo de produção em mil toneladas - Commodity	2014	2015	2016	2017	2018	2019	2020	2021	2022	2023	2024
✓ Preço da Produção de Oilseeds em R\$ por Ton	921	919	908	983	1.126	1.189	1.264	1.362	1.433	1.533	1.578
✓ Produção de Oilseeds em Ton	87.696	85.459	89.805	92.650	95.540	99.155	101.054	102.714	104.799	106.211	108.123
Calc. Cálculo da receita com a produção de Oilseeds em R\$	80.775.153	78.563.481	81.503.404	91.080.724	107.544.290	117.858.255	127.779.532	139.872.469	150.145.709	162.788.996	170.611.237
Calc. Taxa de crescimento em %	-	(2,74)	3,74	11,75	18,08	9,59	8,42	9,46	7,34	8,42	4,81
Calc. Variação em relação ao mercado de Oilseeds (%)	65	65	65	65	65	65	65	65	65	65	65
Calc. Taxa de crescimento em %	-	(1,78)	2,43	7,64	11,75	6,23	5,47	6,15	4,77	5,47	3,12
Calc. Crescimento médio anual da receita do consumo com variação %											5,13

✓ Fonte: OECD-FAO Agricultural Outlook 2015-2024

Dados extraídos em: 04 Set 2015 13:48 UTC (GMT) de OECD.Stat

Ⓕ

Expectativas de mercado - Banco Central do Brasil

Expectativas de mercado	Taxa em % a.a
✓ IPCA em setembro/2015	9,29
✓ IPCA em 2016	5,65
IPCA Teto da meta	6,50

✓ Fonte: Relatório Focus, BCB, Setembro/2015



SINA INDÚSTRIA DE ALIMENTOS LTDA
CNPJ(MF): 10.156.658/0001-40
DEMONSTRAÇÕES CONTÁBEIS EM 31 DE DEZEMBRO DE 2012 e 2011
BALANÇO PATRIMONIAL

(Em Reais)

Ativo	31/12/2012	31/12/2011	Passivo	31/12/2012	31/12/2011
Circulante			Circulante		
Caixa e Equivalentes de Caixa	109.685	-	Fornecedores	7.062.848	3.731.623
Contas a Receber	2.568.018	4.958.229	Empréstimos e Financiamentos	220.186	307.716
(-) Descontos	-	-	Impostos e Contribuições a Recolher	1.468.174	51.432
Estoques	19.611.050	-	Salários a Pagar	465.114	272.493
Adiantamentos a Fornecedores	830.876	-	Encargos Trabalhistas a Recolher	440.482	225.371
Impostos a Recuperar	2.954.638	658.653	Provisão Férias e 13º Salário	1.418.581	759.873
Despesas do Exercício Seguinte	106.524	-	Adiantamentos de Clientes	46.755.530	13.282.826
Outros créditos	33.711	638.647	Outras contas a pagar	62.805	1.818.036
Total Circulante	26.214.502	6.255.529	Total Circulante	57.893.720	20.449.370
Não circulante			Não circulante		
Partes Relacionadas	369.450	369.450	Partes Relacionadas	10.000	-
	-	-			
Imobilizado	38.391.529	23.119.010	Total Não Circulante	10.000	-
(-) Depreciação Acumulada	(8.818.590)	(7.355.391)			
Total Não Circulante	29.942.389	16.133.069	Patrimônio líquido		
			Capital social	100.000	100.000
			Lucros (Prejuízos) Acumulados	1.839.228	754.962
			Resultado do Exercício	(3.686.057)	1.084.266
			Total do Patrimônio Líquido	(1.746.829)	1.939.228
Total Ativo	56.156.891	22.388.598	Total Passivo e Patrimônio Líquido	56.156.891	22.388.598

Nemr Abdul Massih
Administrador



SINA INDÚSTRIA DE ALIMENTOS LTDA
CNPJ(MF): 10.156.658/0001-40
DEMONSTRAÇÕES CONTÁBEIS EM 31 DE DEZEMBRO DE 2012 E 2011
DEMONSTRAÇÕES DE RESULTADOS

	Em Reais	
	<u>31/12/2012</u>	<u>31/12/2011</u>
Receita Bruta de Vendas/Serviços	79.660.779	67.549.571
Devoluções de vendas	(396.773)	(673.164)
Impostos sobre vendas	(13.333.377)	(11.136.561)
Receita Líquida	65.930.629	55.739.846
Custo dos produtos vendidos	(61.132.232)	(39.254.113)
Lucro Bruto	4.798.397	16.485.733
Despesas Administrativas	(8.085.207)	(20.241.466)
Outras Receitas (Despesas) Operacionais	643.272	-
Resultado antes das receitas(despesas) Fin.	(2.643.538)	(3.755.733)
Receitas (Despesas) Financeiras	(772.672)	4.839.999
Lucro (prejuízo) líq. antes dos impostos	(3.416.210)	1.084.266
Participação nos Lucros	(179.714)	-
Resultado Não Operacional	(90.133)	-
Lucro (prejuízo) líquido do período	(3.686.057)	1.084.266

Nemr Abdul Massih
 Administrador
 CPF: 824.535.198-91



SINA INDÚSTRIA DE ALIMENTOS LTDA
CNPJ(MF): 10.156.658/0001-40
DEMONSTRAÇÕES CONTÁBEIS EM 31 DE DEZEMBRO DE 2013 e 2012
BALANÇO PATRIMONIAL

fls. 2516

(Em Reais)

Ativo	31/12/2013	31/12/2012	Passivo	31/12/2013	31/12/2012
Circulante			Circulante		
Caixa e Equivalentes de Caixa	353.761	109.685	Fornecedores	62.379.352	7.062.848
Contas a Receber	33.586.815	2.568.018	Empréstimos e Financiamentos	4.011.000	220.186
(-) Descontos	(20.452.854)	-	Impostos e Contribuições a Recolher	1.519.037	1.468.174
Estoques	37.337.595	19.611.050	Salários a Pagar	506.587	465.114
Adiantamentos a Fornecedores	20.345.179	830.876	Encargos Trabalhistas a Recolher	494.579	440.482
Impostos a Recuperar	3.342.199	2.954.638	Provisão Férias e 13º Salário	1.398.642	1.418.581
Despesas do Exercício Seguinte	37.674	106.524	Adiantamentos de Clientes	42.085.317	46.755.530
Outros créditos	4.500	33.711	Outras contas a pagar	23.053	62.805
Total Circulante	74.554.869	26.214.502	Total Circulante	112.417.567	57.893.720
Não circulante			Não circulante		
Partes Relacionadas	328.850	369.450	Partes Relacionadas	10.000	10.000
Depósitos Judiciais	1.089.633	-			
Total Não Circulante	31.348.382	29.942.389	Total Não Circulante	10.000	10.000
Total Ativo	105.903.251	56.156.891	Patrimônio líquido		
			Capital social	100.000	100.000
			Lucros (Prejuízos) Acumulados	(1.846.829)	1.839.228
			Resultado do Exercício	(4.777.487)	(3.686.057)
			Total do Patrimônio Líquido	(6.524.316)	(1.746.829)
			Total Passivo e Patrimônio Líquido	105.903.251	56.156.891

Nemr Abdul Massih
Administrador



SINA INDÚSTRIA DE ALIMENTOS LTDA
CNPJ(MF): 10.156.658/0001-40
DEMONSTRAÇÕES CONTÁBEIS EM 31 DE DEZEMBRO DE 2013 E 2012
DEMONSTRAÇÕES DE RESULTADOS

	Em Reais	
	<u>31/12/2013</u>	<u>31/12/2012</u>
Receita Bruta de Vendas/Serviços	354.738.723	79.660.779
Devoluções de vendas	(6.245.953)	(396.773)
Impostos sobre vendas	(47.328.799)	(13.333.377)
Receita Líquida	301.163.971	65.930.629
Custo dos produtos vendidos	(285.972.843)	(61.132.232)
Lucro Bruto	15.191.128	4.798.397
Despesas de Vendas	(17.644.652)	-
Despesas Administrativas	(11.995.973)	(8.085.207)
Outras Receitas (Despesas) Operacionais	9.267.578	643.272
Resultado antes das receitas(despesas) Fin.	(5.181.919)	(2.643.538)
Receitas (Despesas) Financeiras	598.576	(772.672)
Lucro (prejuízo) líq. antes dos impostos	(4.583.343)	(3.416.210)
Participação nos Lucros	(194.144)	(179.714)
Resultado Não Operacional	(90.133)	(90.133)
Lucro (prejuízo) líquido do período	(4.777.487)	(3.686.057)

Nemr Abdul Massih
 Administrador
 CPF: 824.535.198-91



SINA INDÚSTRIA DE ALIMENTOS LTDA
CNPJ(MF): 10.156.658/0001-40
DEMONSTRAÇÕES CONTÁBEIS EM 31 DE DEZEMBRO DE 2014 e 2013
BALANÇO PATRIMONIAL

fls. 2518

(Em Reais)

Ativo	31/12/2014	31/12/2013	Passivo	31/12/2014	31/12/2013
Circulante			Circulante		
Caixa e Equivalentes de Caixa	760.370	353.761	Fornecedores	57.910.745	62.379.352
Contas a Receber	42.311.428	33.586.815	Empréstimos e Financiamentos	3.000.000	4.011.000
(-) Descontos	(26.545.142)	(20.452.854)	Impostos e Contribuições a Recolher	56.447	1.519.037
Estoques	32.992.574	37.337.595	Salários a Pagar	671.547	506.587
Adiantamentos a Fornecedores	22.223.950	20.345.179	Encargos Trabalhistas a Recolher	564.639	494.579
Impostos a Recuperar	603.240	3.342.199	Provisão Férias e 13º Salario	1.607.821	1.398.642
Despesas do Exercício Seguinte	125.159	37.674	Adiantamentos de Clientes	42.698.393	42.085.317
Outros creditos	254.679	4.500	Outras contas a pagar	15.855	23.053
Total Circulante	72.726.258	74.554.869	Total Circulante	106.525.447	112.417.567
Não circulante			Não circulante		
Partes Relacionadas	328.850	328.850	Partes Relacionadas	10.000	10.000
Depositos Judiciais	1.158.755	1.089.633			
Imobilizado	44.123.632	42.835.830	Total Não Circulante	10.000	10.000
(-) Depreciação Acumulada	(16.746.845)	(12.905.931)			
			Patrimônio líquido		
Total Não Circulante	28.864.392	31.348.382	Capital social	100.000	100.000
			Lucros (Prejuizos) Acumulados	(6.624.316)	(1.846.829)
			Resultado do Exercício	1.579.519	(4.777.487)
			Total do Patrimonio Líquido	(4.944.797)	(6.524.316)
Total Ativo	101.590.650	105.903.251	Total Passivo e Patrimonio Líquido	101.590.650	105.903.251

Nemr Abdul Massih
Administrador
CPF: 824.535.198-91



SINA INDÚSTRIA DE ALIMENTOS LTDA
CNPJ(MF): 10.156.658/0001-40
DEMONSTRAÇÕES CONTÁBEIS EM 31 DE DEZEMBRO DE 2014 E 2013
DEMONSTRAÇÕES DE RESULTADOS

	Em Reais	
	<u>31/12/2014</u>	<u>31/12/2013</u>
Receita Bruta de Vendas/Serviços	599.978.837	354.738.723
Devoluções de vendas	(12.462.603)	(6.245.953)
Impostos sobre vendas	(72.819.398)	(47.328.799)
Receita Líquida	514.696.836	301.163.971
Custo dos produtos vendidos	(462.060.057)	(285.972.843)
Lucro Bruto	52.636.779	15.191.128
Despesas de Vendas	(38.287.009)	(17.644.652)
Despesas Administrativas	(15.871.557)	(11.995.973)
Outras Receitas (Despesas) Operacionais	9.161.947	9.267.578
Resultado antes das receitas(despesas) Fin.	7.640.160	(5.181.919)
Receitas (Despesas) Financeiras	(5.967.429)	598.576
Lucro (prejuízo) líq. antes dos impostos	1.672.731	(4.583.343)
Participação nos Lucros	(93.212)	(194.144)
Lucro (prejuízo) líquido do período	<u>1.579.519</u>	<u>(4.777.487)</u>

Nemr Abdul Massih
 Administrador
 CPF: 824.535.198-91



SINA INDÚSTRIA DE ALIMENTOS LTDA

CNPJ(MF): 10.156.658/0001-40

DEMONSTRAÇÕES CONTÁBEIS EM 31 DE JULHO DE 2015 E DEZEMBRO 2014

BALANÇO PATRIMONIAL

Ativo	Jul/2015	Dez/2014	Passivo	Jul/2015	Dez/2014
Circulante			Circulante		
Caixa e Equivalentes de Caixa	145.196	760.370	Fornecedores	70.897.251	57.910.745
Contas a Receber	66.750.470	42.311.428	Emprestimos e Financiamentos	4.818.926	3.000.000
(-) Descontos	(34.844.764)	(26.545.142)	Impostos e Contribuições a Recolher	51.067	56.447
Estoques	36.257.232	32.992.574	Salarios a Pagar	1.410.699	671.547
Adiantamentos a Fornecedores	16.378.619	22.223.950	Encargos Trabalhistas a Recolher	982.605	564.639
Impostos a Recuperar	7.629.617	603.240	Provisão Férias e 13º Salario	3.653.605	1.607.821
Despesas do Exercício Seguinte	-	125.159	Adiantamentos de Clientes	32.589.029	42.698.393
Outros credits	17.444.683	254.679	Clientes entrega futura	32.108.174	
			Outras contas a pagar	189.586	15.855
Total Circulante	109.761.052	72.726.258	Total Circulante	146.700.942	106.525.447
Não circulante			Não circulante		
Partes Relacionadas	328.850	328.850	Partes Relacionadas	10.000	10.000
Depositos Judiciais	1.161.534	1.158.755			
			Total Não Circulante	10.000	10.000
Imobilizado	45.196.778	44.123.632			
(-) Depreciação Acumulada	(20.022.487)	(16.746.845)	Patrimônio líquido		
			Capital social	100.000	100.000
Total Não Circulante	26.664.675	28.864.392	Lucros (Prejuizos) Acumulados	(5.044.797)	(6.624.316)
			Resultado do Exercício	(5.340.423)	1.579.519
			Total do Patrimonio Líquido	(10.285.220)	(4.944.797)
Total Ativo	136.425.727	101.590.650	Total Passivo e Patrimônio Líquido	136.425.722	101.590.650

Sina Indústria de Alimentos Ltda.
Demonstrações de Resultados
Exercícios findos em 31 de Julho de 2015 e 31 de Dezembro de 2014
(Em Reais)



	<u>Jul/2015</u>	<u>Dez/2014</u>
Receita Bruta de Vendas/Serviços	436.987.086	599.978.837
Devoluções de vendas	(40.342.074)	(12.462.603)
Impostos sobre vendas	(44.514.197)	(72.819.398)
Receita Líquida	352.130.815	514.696.836
Custo dos produtos vendidos	(316.439.884)	(462.060.057)
Lucro Bruto	35.690.931	52.636.779
Despesas de Vendas	(19.449.762)	(38.287.009)
Despesas Administrativas	(14.586.713)	(15.871.557)
Outras Receitas (Despesas) Operacionais	(897.826)	9.164.008
Resultado antes das Receitas (Despesas) Financeiras Líquidas	756.630	7.642.221
Receitas (Despesas) Financeiras	(6.218.347)	(5.969.490)
Receitas (Despesas) não operacionais	142.706	
Lucro (prejuízo) líquido antes dos impostos	(5.319.011)	1.672.731
Participação nos Lucros	(21.412)	(93.212)
Impostos de renda e contribuição social	-	
Lucro (prejuízo) líquido do período	(5.340.423)	1.579.519

Balancete de verificação da Sina Industria Ltda. em Agosto de 2015

CONTA	DESCRICAO	ago/15
1.0.0.00.00.00000	ATIVO	- 149.302.273,86
1.1.0.00.00.00.00000	CIRCULANTE	- 122.966.617,11
1.1.1.00.00.00.00000	DISPONIBILIDADES	- 1.168.795,05
1.1.1.01.00.00.00000	CAIXA	- 2.381,83
1.1.1.01.01.00.00000	CAIXA FINANCEIRO E FUNDO FIXO	- 2.381,83
1.1.1.01.01.02.00000	CAIXA FUNDO FIXO	- 2.381,83
1.1.1.01.01.02.00001	CAIXA FUNDO FIXO	- 2.381,83
1.1.1.02.00.00.00000	BANCOS	- 204.828,45
1.1.1.02.01.00.00000	BANCOS CONTA MOVIMENTO	- 204.828,45
1.1.1.02.01.01.00000	BANCOS CONTA MOVIMENTO	- 204.828,45
1.1.1.02.01.01.00003	BCO ITAU - ORL 27200-6	- 39.315,77
1.1.1.02.01.01.00004	BCO ITAU - BRU 76329-2	- -
1.1.1.02.01.01.00006	BCO SANTANDER - BRU 13000379-8	- 6,70
1.1.1.02.01.01.00008	BCO BRADESCO - ORL 116133-4	- 75.891,15
1.1.1.02.01.01.00009	BCO BRADESCO - BAURU	- 246,49
1.1.1.02.01.01.00010	BCO ITAU PRPZ - C/C 1203-1	- -
1.1.1.02.01.01.00011	BCO HSBC MATRIZ - C/C 160-99	- 239,31
1.1.1.02.01.01.00012	BCO ITAU MATRIZ - C/C 76160-1	- 2.670,24
1.1.1.02.01.01.00013	BCO ITAU SA C/C 02457-1	- -
1.1.1.02.01.01.00014	BCO BRADESCO SA C/C 116134-2 PPZ	- 1.367,88
1.1.1.02.01.01.00015	BANCO DAYCOVAL C/C 7125528	- 257,49
1.1.1.02.01.01.00016	BANCO QUATÁ SIMPLES	- -
1.1.1.02.01.01.00017	BANCO DAYCOVAL C/C 6971590	- 84.713,32
1.1.1.02.01.01.00019	BANCO BI&P SIMPLES	- 119,10
1.1.1.02.01.01.00020	BANCO ABC SIMPLES - 246-0	- -
1.1.1.02.01.01.00021	BANCO BRADESCO 237-0	- 1,00
1.1.1.07.00.00.00000	TITULOS E VALORES MOBILIARIOS	- 6,99
1.1.1.07.01.00.00000	APLICACOES	- 6,99
1.1.1.07.01.01.00000	APLICACOES DE LIQUIDEZ IMEDIATA	- 6,99
1.1.1.07.01.01.00003	BANCO BRADESCO - ORL 1161334	- -
1.1.1.07.01.01.00004	BANCO SANTANDER S.A. CAPITALIZ BRU	- 6,99
1.1.1.08.00.00.00000	NUMERARIOS EM TRANSITO	- 961.577,78
1.1.1.08.01.00.00000	NUMERARIOS EM TRANSITO	- 961.577,78
1.1.1.08.01.01.00000	NUMERARIOS EM TRANSITO	- 961.577,78
1.1.1.08.01.01.00001	NUMERARIOS EM TRANSITO	- 961.577,78
1.1.3.00.00.00.00000	ESTOQUE	- 36.682.438,87
1.1.3.01.00.00.00000	ESTOQUE PROPRIO	- 27.461.447,72
1.1.3.01.01.00.00000	ESTOQUE DE MERCADORIAS	- 67.509,47
1.1.3.01.01.01.00000	ESTOQUE DE MERCADORIAS P/REVENDA	- 67.509,47
1.1.3.01.01.01.00001	ESTOQUE DE MERCADORIAS P/REVENDA	- 67.509,47
1.1.3.01.02.00.00000	ESTOQUE DE INSUMOS	- 2.465.908,10
1.1.3.01.02.01.00000	ESTOQUE DE INSUMOS DE PRODUCAO	- 2.465.908,10
1.1.3.01.02.01.00001	ESTOQUE DE MATERIA PRIMA	- 236.568,75
1.1.3.01.02.01.00002	ESTOQUE DE MAT.AUX.DE PRODUCAO	- 2.229.339,35
1.1.3.01.03.00.00000	ESTOQUE DE MATERIAIS	- 10.737.449,32
1.1.3.01.03.01.00000	ESTOQUE DE MATERIAIS DIVERSOS	- 10.699.770,42
1.1.3.01.03.01.00001	ESTOQUE DE MATERIAIS DE CONSUMO	- 10.699.770,42
1.1.3.01.03.02.00000	ESTOQUE DE MATERIAIS COM TERCEIROS	- 37.678,90
1.1.3.01.03.02.00001	ESTOQUE DE MATERIAIS COM TERCEIROS	- 37.678,90
1.1.3.01.04.00.00000	ESTOQUE DE PRODUTOS EM PROCESSO	- 227.075,06
1.1.3.01.04.01.00000	ESTOQUE DE PRODUTOS EM PROCESSO	- 227.075,06
1.1.3.01.04.01.00001	ESTOQUE DE PRODUTOS EM PROCESSO	- 227.075,06
1.1.3.01.05.00.00000	ESTOQUE DE PRODUTOS ACABADOS	- 12.158.949,26
1.1.3.01.05.01.00000	ESTOQUE DE PRODUTOS ACABADOS	- 12.158.949,26
1.1.3.01.05.01.00001	ESTOQUE DE PRODUTOS ACABADOS	- 12.158.949,26
1.1.3.01.06.00.00000	ESTOQUES EM PODER DE TERCEIROS	- 1.804.556,51
1.1.3.01.06.02.00000	ESTOQUES NO PORTO	- 1.804.556,51
1.1.3.01.06.02.00001	REMESSAS P/FORM DE LOTE	- 1.542.560,33
1.1.3.01.06.02.00002	TRANSBORDO DE LOTES MERCADORIAS	- 187.797,85
1.1.3.01.06.02.00003	FARELO DE SOJA	- 74.198,33
1.1.3.02.00.00.00000	ESTOQUE EM TRANSITO	- 6.036.628,37
1.1.3.02.01.00.00000	ESTOQUE EM TRANSITO	- 6.036.628,37
1.1.3.02.01.01.00000	ESTOQUE DE MERCADORIAS EM TRANSITO	- 6.036.628,37
1.1.3.02.01.01.00001	ESTOQUE DE MERCADORIAS EM TRANSITO	- 6.036.628,37

1.1.3.04.00.00.00000	ESTOQUE DE TERCEIROS	-	3.184.362,78
1.1.3.04.01.00.00000	ESTOQUE P/INDUSTRIALIZACAO	-	6.790.857,69
1.1.3.04.01.01.00000	ESTOQUE DE INSUMOS IN NATURA A INDU	-	5.127.566,39
1.1.3.04.01.01.00001	SOJA EM GRAO A INDUSTRIALIZAR	-	2.860.166,39
1.1.3.04.01.01.00006	SEBO BOVINO	-	2.267.400,00
1.1.3.04.01.02.00000	OLEO BRUTO A INDUSTRIALIZAR	-	1.662.419,44
1.1.3.04.01.02.00001	OLEO BRUTO DE SOJA A IND.	-	1.662.419,44
1.1.3.04.01.03.00000	OLEO REFINADO A INDUSTRIALIZAR	-	871,86
1.1.3.04.01.03.00001	OLEO REFINADO DE SOJA A IND.	-	871,86
1.1.3.04.03.00.00000	PRODUTOS EM ARMAZEM GERAL	-	2.891.249,02
1.1.3.04.03.01.00000	ARMAZENAGEM DE SEMENTES	-	1.525.907,15
1.1.3.04.03.01.00001	ARMAZ. SOJA EM GRAOS	-	1.525.907,15
1.1.3.04.03.02.00000	ARMAZENAGEM DE OLEO BRUTO	-	1.552.154,12
1.1.3.04.03.02.00001	ARMAZ. OLEO BRUTO DE SOJA	-	0,01
1.1.3.04.03.02.00002	ARMAZ. OLEO BRUTO DE GIRASSOL	-	1.552.154,11
1.1.3.04.03.02.00005	ARMAZ. OLEO BRUTO DE AMENDOIM	-	-
1.1.3.04.03.04.00000	ARMAZENAGEM DE FARELO	-	186.812,25
1.1.3.04.03.04.00001	ARMAZ. FARELO DE SOJA	-	40.791,66
1.1.3.04.03.04.00005	ARMAZ. FARELO DE AMENDOIM	-	227.603,91
1.1.3.04.11.00.00000	REMESSAS RECEBIDAS P/INDUSTRIALIZAR	-	2.267.400,00
1.1.3.04.11.01.00000	REM.INSUMOS IN NAT. P/INDUSTRIALIZA	-	2.267.400,00
1.1.3.04.11.01.00006	SEBO BOVINO	-	2.267.400,00
1.1.3.04.13.00.00000	REMESSAS RECEBIDAS P/ARMAZENAGEM	-	1.552.154,11
1.1.3.04.13.02.00000	REMESSAS P/ARMAZENAGEM - OLEO BRUTO	-	1.552.154,11
1.1.3.04.13.02.00002	REM.ARMAZ. OLEO BRUTO DE GIRASSOL	-	1.552.154,11
1.1.5.00.00.00.00000	CREDITOS	-	112.186.699,89
1.1.5.01.00.00.00000	ADIANTAMENTOS A FORNECEDORES	-	16.430.809,07
1.1.5.01.01.00.00000	ADIANTAMENTOS A FORNECEDORES	-	16.430.809,07
1.1.5.01.01.01.00000	ADIANTAMENTOS A FORNECEDOR NACIONAL	-	16.430.809,07
1.1.5.01.01.01.00001	ADIANTAMENTOS A FORNECEDORES DIVS.	-	14.679.804,20
1.1.5.01.01.01.00004	COMPRA P/ ENTREGA FUTURA	-	1.751.004,87
1.1.5.02.00.00.00000	CONTAS A RECEBER DE CLIENTES	-	61.670.244,04
1.1.5.02.01.00.00000	CONTAS A RECEBER-CLIENTES NACIONAIS	-	61.670.244,04
1.1.5.02.01.01.00000	DUPLICATAS A RECEBER DE CLIENTES	-	61.670.244,04
1.1.5.02.01.01.00001	DUPLICATAS A RECEBER-CLIENTES DIVER	-	61.670.244,04
1.1.5.02.01.02.00000	CHEQUES DEVOLVIDOS A RECEBER	-	-
1.1.5.02.01.02.00001	CHEQUES DEVOLVIDOS - CLIENTES DIVS.	-	-
1.1.5.05.00.00.00000	IMPOSTOS E CONTRIB.A RECUPERAR	-	8.327.833,72
1.1.5.05.01.00.00000	IMPOSTOS A RECUPERAR	-	8.327.833,72
1.1.5.05.01.02.00000	IMPOSTOS ESTADUAIS A RECUPERAR	-	4.706.161,05
1.1.5.05.01.02.00001	ICMS A RECUPERAR	-	4.706.161,05
1.1.5.05.01.02.00004	ICMS ST A RECUPERAR	-	-
1.1.5.05.01.03.00000	IMPOSTOS FEDERAIS A RECUPERAR	-	3.621.672,67
1.1.5.05.01.03.00001	IPI A RECUPERAR	-	-
1.1.5.05.01.03.00002	PIS NAO CUMULATIVO A RECUPERAR	-	628.078,49
1.1.5.05.01.03.00003	COFINS NAO CUMULATIVO A RECUPERAR	-	2.892.907,83
1.1.5.05.01.03.00004	IRPJ A RECUPERAR	-	72.975,26
1.1.5.05.01.03.00005	CSLL A RECUPERAR	-	27.711,09
1.1.5.05.01.03.00006	IRRF 1708 - A RECUPERAR	-	-
1.1.5.05.01.03.00007	IRRF 3426 - A RECUPERAR	-	-
1.1.5.07.00.00.00000	OUTROS CREDITOS A RECEBER	-	25.757.813,06
1.1.5.07.01.00.00000	ADIANTAMENTOS	-	3.194,42
1.1.5.07.01.01.00000	ADIANTAMENTOS A FUNCIONARIOS	-	3.194,42
1.1.5.07.01.01.00001	ADIANTAMENTOS DE SALARIOS	-	-
1.1.5.07.01.01.00002	ADIANTAMENTOS DE 13º.SALARIO	-	1.959,55
1.1.5.07.01.01.00004	ADIANTAMENTOS P/VIAGENS	-	1.234,87
1.1.5.07.02.00.00000	BANCOS CONTA COBRANCA	-	25.754.618,64
1.1.5.07.02.02.00000	CONTRATOS DE MUTUO P.J.	-	25.754.618,64
1.1.5.07.02.02.00001	SINA INDUSTRIA DE OLEOS VEGETAIS LT	-	250.520,41
1.1.5.07.02.02.00003	Q. ALIMENTARE COM. IMP. E EXP. LTDA	-	1.472.439,64
1.1.5.07.02.02.00004	FERTIL SOLO COM.IMP E EXP CEREAIS	-	1.941.574,67
1.1.5.07.02.02.00005	SANTFOODS DISTRIB.DE PROD.ALIM.	-	1.292.130,82
1.1.5.07.02.02.00006	EGLOG COMMODITIES E LOGISTICA LTDA	-	3.905.890,97
1.1.5.07.02.02.00007	FAS EMPREEND. E INCORPORACAO LTDA	-	-
1.1.5.07.02.02.00008	FAMA OVOS IND.E COM.DE OVOS LTDA	-	1.547.759,50
1.1.5.07.02.02.00009	PODENSAC AGRO	-	4.252.179,09
1.1.5.07.02.02.00010	ZUZA CEREAIS LTDA	-	3.808.494,00

1.1.5.07.02.02.00011	GIOLEOS COMERCIO ATACADISTA DE PROD	-	3.632.034,04
1.1.5.07.02.02.00012	CGC COMERCIO ATACADISTA DE PRODUTO	-	3.651.595,50
1.1.7.00.00.00.00000	DESPESAS DO EXERCICIO SEGUINTE	-	397.379,22
1.1.7.01.00.00.00000	DESPESAS ANTECIPADAS A AMORTIZAR	-	397.379,22
1.1.7.01.01.00.00000	DESPESAS GERAIS E FINANCEIRAS	-	397.379,22
1.1.7.01.01.01.00000	DESPESAS GERAIS A AMORTIZAR	-	397.379,22
1.1.7.01.01.01.00002	SEGUROS A AMORTIZAR	-	-
1.1.7.01.01.01.00003	JUROS E MULTA A AMORTIZAR	-	397.379,22
1.1.9.00.00.00.00000	(-) CONTAS RETIFICADORAS	-	27.468.695,92
1.1.9.01.00.00.00000	(-) CONTAS RETIFICADORAS DE ATIVOS	-	27.468.695,92
1.1.9.01.01.00.00000	(-) CONTAS RETIFICADORAS DE CLIENTE	-	27.468.695,92
1.1.9.01.01.01.00000	(-) DESCONTOS DE DUPLICATAS	-	27.468.695,92
1.1.9.01.01.01.00003	BANCO OPINIAO SA/SIFRA- DESCONTOS	-	3.766.291,44
1.1.9.01.01.01.00006	BANCO REDASSET - DESC DUPLIC	-	-
1.1.9.01.01.01.00007	BANCO S R M - DESCONTO	-	3.023.756,47
1.1.9.01.01.01.00008	BANCO DAYCOVAL - DESCONTO	-	-
1.1.9.01.01.01.00009	RED PERFORMANCE RJ FUNDO INVESTIMENT	-	275.692,40
1.1.9.01.01.01.00010	KOBOLT	-	1.614.829,48
1.1.9.01.01.01.00011	R&G DESCONTO	-	1.013.516,45
1.1.9.01.01.01.00013	NA. - DESCONTO	-	-
1.1.9.01.01.01.00014	CREDIT BRASIL - DESCONTO	-	316.021,24
1.1.9.01.01.01.00015	MBM FACTORING LTDA	-	151.749,66
1.1.9.01.01.01.00018	PETRA 94-0	-	327.208,20
1.1.9.01.01.01.00019	DELMONTE DESC. BCO CART. 857-2	-	400.430,75
1.1.9.01.01.01.00020	FUNDO DE INVEST. ONIX. 861-2	-	-
1.1.9.01.01.01.00021	QUATA FUNDO DE INVESTIMENTOS-860-2	-	-
1.1.9.01.01.01.00022	BANCO DAYCOVAL - ACC	-	-
1.1.9.01.01.01.00023	FIDC MULTISSETORIAL ASIA LP	-	-
1.1.9.01.01.01.00024	MULTI A FIDC MULTISSETORIAL	-	1.067.962,46
1.1.9.01.01.01.00025	BANCO SIFRA ADT	-	-
1.1.9.01.01.01.00027	BI&P DESCONTO	-	710.334,50
1.1.9.01.01.01.00028	GAVEA SUL	-	2.516.288,46
1.1.9.01.01.01.00029	PETRA - SIFRA 94-2	-	974.971,80
1.1.9.01.01.01.00030	SUL INVEST - DESCONTO 865-2	-	-
1.1.9.01.01.01.00031	BANCO FORTE 867-2	-	-
1.1.9.01.01.01.00032	BANCO ATHENA 868-2	-	-
1.1.9.01.01.01.00034	BANCO C4C - DESCONTO 870-2	-	53.838,75
1.1.9.01.01.01.00035	BANCO BS - DESCONTO 871-2	-	6.093.626,13
1.1.9.01.01.01.00038	BANCO OPNIAO S.A. SIMPLES 850-0	-	1.086.256,33
1.1.9.01.01.01.00039	BANCO GAVEA SUL SIMPLES 866-0	-	47.190,00
1.1.9.01.01.01.00040	BANCO PANGU DESCONTOS 873-2	-	478.879,80
1.1.9.01.01.01.00041	BANCO FEDERAL INVEST 874-2	-	2.879.643,70
1.1.9.01.01.01.00042	BANCO S R M - SIMPLES 852-0	-	-
1.1.9.01.01.01.00043	BANCO ABC BRASIL 246-1	-	-
1.1.9.01.01.01.00044	BANCO BANICRED 875-2	-	670.207,90
1.1.9.01.01.01.00046	BANCO BS FACTORING 871-0	-	-
1.7.0.00.00.00.00000	NAO CIRCULANTE	-	26.263.326,75
1.7.1.00.00.00.00000	REALIZAVEL A LONGO PRAZO	-	1.495.779,03
1.7.1.01.00.00.00000	CREDITOS	-	1.495.779,03
1.7.1.01.02.00.00000	CREDITOS C/PESSOAS LIGADAS (FIS/JUR	-	328.849,70
1.7.1.01.02.01.00000	CREDITOS C/PESSOA FISICA - LIGADAS	-	328.849,70
1.7.1.01.02.01.00001	NEMR ABDUL MASSIH	-	328.849,70
1.7.1.01.04.00.00000	DEPOSITOS JUDICIAIS E RECURSAIS	-	1.166.929,33
1.7.1.01.04.01.00000	DEPOSITOS JUDICIAIS TRABALHISTAS	-	68.175,43
1.7.1.01.04.01.00001	BANCO HSBC - MATRIZ MATRIC\C067939	-	60.001,44
1.7.1.01.04.01.00002	BLOQUEIO JUDICIAL	-	8.173,99
1.7.1.01.04.02.00000	BLOQUEIO JUDICIAL	-	1.098.753,90
1.7.1.01.04.02.00001	BCO ITAU - ZUNER CIAL EXPORT LTDA	-	1.097.723,86
1.7.1.01.04.02.00002	BCO PANAMERICANO S/A P.1047535-2013	-	1.030,04
1.7.4.00.00.00.00000	ATIVO IMOBILIZADO	-	24.767.547,72
1.7.4.01.00.00.00000	IMOBILIZADO TECNICO	-	24.767.547,72
1.7.4.01.01.00.00000	CUSTO ORIGINAL	-	45.264.535,67
1.7.4.01.01.02.00000	CUSTO ORIGINAL - EDIFICIOS	-	37.980,96
1.7.4.01.01.02.00002	CONSTRUCOES EM ANDAMENTO	-	37.980,96
1.7.4.01.01.03.00000	CUSTO ORIGINAL - INSTALACOES INDS.	-	7.707.294,97
1.7.4.01.01.03.00001	MAQUINAS E EQUIPAMENTOS INDS.	-	7.627.549,97
1.7.4.01.01.03.00002	INSTALACOES INDUSTRIAIS	-	79.745,00

1.7.4.01.01.04.00000	CUSTO ORIGINAL - VEICULOS	-	902.198,02
1.7.4.01.01.04.00001	VEICULOS	-	902.198,02
1.7.4.01.01.05.00000	CUSTO ORIGINAL - INST.COMERCIAIS	-	530.560,11
1.7.4.01.01.05.00001	MOVEIS E UTENSILIOS	-	530.560,11
1.7.4.01.01.09.00000	CUSTO ORIGINAL OUTRAS IMOBILIZACOES	-	36.086.501,61
1.7.4.01.01.09.00001	BENFEITORIAS EM PROPRIEDADES DE 3ºs	-	35.880.884,61
1.7.4.01.01.09.00002	EQUIPAMENTOS DE INFORMATICA	-	193.054,60
1.7.4.01.01.09.00003	EQUIPAMENTOS DE TELEFONIA	-	12.562,40
1.7.4.01.05.00.00000	(-) DEPRECIACOES E AMORTIZACOES		20.496.987,95
1.7.4.01.05.01.00000	(-) DEPRECIACOES DO CUSTO ORIGINAL		20.496.987,95
1.7.4.01.05.01.00002	(-) DEPREC.ACUM. - MAQUINAS E EQUIP		2.994.248,49
1.7.4.01.05.01.00003	(-) DEPREC.ACUM. - INSTALACOES INDS		23.300,54
1.7.4.01.05.01.00004	(-) DEPREC.ACUM. - VEICULOS		660.459,21
1.7.4.01.05.01.00005	(-) DEPREC.ACUM. - MOVEIS E UTENS.		214.831,10
1.7.4.01.05.01.00007	(-) DEPREC.ACUM. - BENFEITORIAS		16.437.312,96
1.7.4.01.05.01.00008	(-) DEPREC.ACUM.- EQUIP.INFORMATICA		154.273,25
1.7.4.01.05.01.00009	(-) DEPREC.ACUM.- EQUIP.TELEFONIA		12.562,40
1.7.5.00.00.00.00000	INTANGIVEL		-
1.7.5.01.00.00.00000	INTANGIVEL		-
1.7.5.01.01.00.00000	INTANGIVEL CUSTO ORIGINAL		-
1.7.5.01.01.09.00000	PROGRAMAS DE COMPUTADOR	-	49.947,50
1.7.5.01.01.09.00001	PROGRAMAS DE COMPUTADOR	-	49.947,50
1.7.5.01.01.10.00000	(-) AMORTIZ.- PROGRAMA COMPUTADOR		49.947,50
1.7.5.01.01.10.00001	(-) AMORTIZ.- PROGRAMA COMPUTADOR		49.947,50
1.9.0.00.00.00.00000	CONTAS DE COMPENSACAO ATIVA	-	72.330,00
1.9.1.00.00.00.00000	CONTAS DE COMPENSACAO ATIVA	-	72.330,00
1.9.1.01.00.00.00000	CONTAS DE COMPENSACAO ATIVA	-	72.330,00
1.9.1.01.01.00.00000	CONTAS DE COMPENSACAO ATIVA	-	72.330,00
1.9.1.01.01.01.00000	CONTAS DE COMPENSACAO ATIVA	-	72.330,00
1.9.1.01.01.01.00003	REMESSAS P/DEMONSTRACAO		-
1.9.1.01.01.01.00006	TRANSFERENCIA DE ATIVO IMOBILIZADO	-	72.330,00
1.9.1.01.01.01.00007	TRANSITORIA ADTO. A FORNECEDORES		-
2.0.0.00.00.00.00000	PASSIVO		156.853.280,98
2.1.0.00.00.00.00000	CIRCULANTE		156.327.460,23
2.1.1.00.00.00.00000	OBRIGACOES DE CURTO PRAZO		156.327.460,23
2.1.1.01.00.00.00000	FORNECEDORES		76.863.594,76
2.1.1.01.01.00.00000	FORNECEDORES DE MATERIAIS		76.863.594,76
2.1.1.01.01.01.00000	FORNECEDORES NACIONAIS		76.863.594,76
2.1.1.01.01.01.00001	FORNECEDORES NACIONAIS DIVERSOS		76.863.594,76
2.1.1.01.01.01.00002	FAS EMPREEND. E INCORPORACAO LTDA		-
2.1.1.02.00.00.00000	FINANCIAMENTO A CURTO PRAZO		5.493.024,89
2.1.1.02.01.00.00000	FINANCIAMENTO DE CAPITAL DE GIRO		5.493.024,89
2.1.1.02.01.01.00000	FINANCIAMENTO EM MOEDA NACIONAL		5.493.024,89
2.1.1.02.01.01.00007	BANCO ITAU SA		29.062,33
2.1.1.02.01.01.00008	BANCO DAYCOVAL SA		3.178.831,90
2.1.1.02.01.01.00009	BANCO ITAU - ACC		-
2.1.1.02.01.01.00010	BANCO DAYCOVAL - GARANTIDA	-	1.000.000,00
2.1.1.02.01.01.00011	BANCO SIFRA		700.000,00
2.1.1.02.01.01.00012	BANCO DAYCOVAL - GARANTIDA 707-4		2.114.130,58
2.1.1.02.01.01.00013	BANCO ABC - ACC 246-9		471.000,08
2.1.1.03.00.00.00000	IMPOSTOS, TAXAS E CONTRIBUICOES		38.297,43
2.1.1.03.01.00.00000	IMPOSTOS E TAXAS MUNICIPAIS		2.473,89
2.1.1.03.01.01.00000	IMPOSTOS MUNICIPAIS A RECOLHER		2.473,89
2.1.1.03.01.01.00002	ISS RETIDO NA FONTE A RECOLHER		2.473,89
2.1.1.03.02.00.00000	IMPOSTOS E TAXAS ESTADUAIS		-
2.1.1.03.02.01.00000	IMPOSTOS ESTADUAIS A RECOLHER		-
2.1.1.03.02.01.00001	ICMS A RECOLHER		-
2.1.1.03.02.01.00002	ICMS ST A RECOLHER		-
2.1.1.03.03.00.00000	IMPOSTOS E TAXAS FEDERAIS		35.823,54
2.1.1.03.03.01.00000	IMPOSTOS FEDERAIS A RECOLHER		-
2.1.1.03.03.01.00004	COFINS S/FATURAMENTO A RECOLHER		-
2.1.1.03.03.01.00005	PIS S/FATURAMENTO A RECOLHER		-
2.1.1.03.03.03.00000	IMPOSTOS FEDERAIS RETIDOS NA FONTE		35.823,54
2.1.1.03.03.03.00001	IRRF S/SALARIOS A RECOLHER - 0561		12.995,04
2.1.1.03.03.03.00002	IRRF S/SERV.PF A RECOLHER - 0588		39,56
2.1.1.03.03.03.00004	IRRF S/SERV.PJ A RECOLHER - 1708		7.116,63
2.1.1.03.03.03.00006	PIS/COFINS/CSLL A RECOLHER - 5952		10.001,69

2.1.1.03.03.03.00007	IRRF S/COMISSOES - 8045	5.670,62
2.1.1.06.00.00.00000	ENCARGOS TRABALHISTAS	428.377,03
2.1.1.06.01.00.00000	CONTRIBUICOES PREVIDENCIARIAS	351.646,92
2.1.1.06.01.01.00000	INSS A RECOLHER S/FOLHA DE PAGTO.	328.835,63
2.1.1.06.01.01.00001	INSS A RECOLHER	328.835,63
2.1.1.06.01.02.00000	INSS RETIDO NA FONTE S/SERVICOS	22.811,29
2.1.1.06.01.02.00001	INSS RETIDO NA FONTE A RECOLHER	13.429,39
2.1.1.06.01.02.00002	FUNRURAL RETIDO A RECOLHER	9.381,90
2.1.1.06.02.00.00000	FGTS A RECOLHER	76.730,11
2.1.1.06.02.01.00000	FGTS A RECOLHER S/FOLHA DE PAGTO.	76.730,11
2.1.1.06.02.01.00001	FGTS A RECOLHER	76.730,11
2.1.1.07.00.00.00000	SALARIOS A PAGAR	500.125,74
2.1.1.07.01.00.00000	SALARIOS E HONORARIOS DE DIRETORES	500.125,74
2.1.1.07.01.01.00000	SALARIOS E ADICIONAIS A PAGAR	496.098,96
2.1.1.07.01.01.00001	SALARIOS A PAGAR	434.771,51
2.1.1.07.01.01.00003	FERIAS A PAGAR	47.469,51
2.1.1.07.01.01.00004	RESCISOES TRABALHISTAS A PAGAR	13.857,94
2.1.1.07.01.02.00000	HONORARIOS DE DIRETORES A PAGAR	4.026,78
2.1.1.07.01.02.00002	MARCILIO MENDES FERREIRA	4.026,78
2.1.1.09.00.00.00000	PROVISAO P/CONTRIBUICAO SOCIAL	-
2.1.1.09.01.00.00000	PROVISAO P/CONTRIBUICAO SOCIAL	-
2.1.1.09.01.01.00000	PROVISAO P/CONTRIBUICAO SOCIAL	-
2.1.1.09.01.01.00001	PROVISAO P/CONTRIBUICAO SOCIAL	-
2.1.1.10.00.00.00000	PROVISAO P/IMPOSTO DE RENDA	-
2.1.1.10.01.00.00000	PROVISAO P/IMPOSTO DE RENDA	-
2.1.1.10.01.01.00000	PROVISAO P/IMPOSTO DE RENDA	-
2.1.1.10.01.01.00001	PROVISAO P/IMPOSTO DE RENDA	-
2.1.1.13.00.00.00000	OUTRAS OBRIGACOES DE CURTO PRAZO	73.004.040,38
2.1.1.13.01.00.00000	OUTROS DEBITOS A PAGAR	69.096.467,17
2.1.1.13.01.01.00000	ADIANTAMENTOS RECEBIDOS DE CLIENTES	69.096.467,17
2.1.1.13.01.01.00001	ADIANTAMENTOS DE CLIENTES DIVERSOS	33.057.096,60
2.1.1.13.01.01.00009	VENDA P/ ENTREGA FUTURA	36.039.370,57
2.1.1.13.01.01.00010	CREDITO DE CLIENTES-DEVOLUÇÕES	-
2.1.1.13.02.00.00000	CREDORES DIVERSOS	16.241,46
2.1.1.13.02.01.00000	CREDORES DIVERSOS A PAGAR	16.241,46
2.1.1.13.02.01.00001	CONTRIBUICAO SINDICAL A RECOLHER	5.940,40
2.1.1.13.02.01.00002	SALARIO MATERNIDADE A PAGAR	-
2.1.1.13.02.01.00003	PENSAO ALIMENTICIA A PAGAR	2.856,55
2.1.1.13.02.01.00004	EMPRÉSTIMOS A FUNCIONÁRIOS	3.453,99
2.1.1.13.02.01.00005	CONTAS A PAGAR DIVERSAS	-
2.1.1.13.02.01.00007	SERV PESSOAS FISICAS A PAGAR	3.990,52
2.1.1.13.03.00.00000	PROVISOES	3.891.331,75
2.1.1.13.03.01.00000	PROVISOES TRABALHISTAS	3.891.331,75
2.1.1.13.03.01.00001	PROVISOES P/FERIAS C/ENCARGOS	2.923.281,95
2.1.1.13.03.01.00002	PROVISOES P/13º SAL.C/ENCARGOS	968.049,80
2.3.0.00.00.00.00000	PASSIVO NAO CIRCULANTE	2.286.254,62
2.3.1.00.00.00.00000	EXIGIVEL A LONGO PRAZO	2.286.254,62
2.3.1.01.00.00.00000	OBRIGACOES DE LONGO PRAZO	10.000,00
2.3.1.01.04.00.00000	CREDITOS DE PESSOAS LIGADAS FIS/JUR	10.000,00
2.3.1.01.04.01.00000	CREDITOS DE PESSOAS LIGADAS FISICAS	10.000,00
2.3.1.01.04.01.00001	NEMR ABDUL MASSIH	9.999,00
2.3.1.01.04.01.00002	MARCILIO MENDES FERREIRA	1,00
2.3.1.03.00.00.00000	IMPOSTOS PARCELADOS DE LONGO PRAZO	2.276.254,62
2.3.1.03.05.00.00000	IMPOSTOS PARCELADOS DE LONGO PRAZO	2.276.254,62
2.3.1.03.05.03.00000	IMPOSTOS FEDERAIS PARCELADOS	2.276.254,62
2.3.1.03.05.03.00001	PIS PARCELADO A RECOLHER	223.219,42
2.3.1.03.05.03.00002	COFINS PARCELADO A RECOLHER	1.077.488,66
2.3.1.03.05.03.00005	INSS PARCELADO A RECOLHER	975.546,54
2.7.0.00.00.00.00000	PATRIMONIO LIQUIDO	-
2.7.1.00.00.00.00000	CAPITAL SOCIAL	100.000,00
2.7.1.01.00.00.00000	CAPITAL SOCIAL REALIZADO	100.000,00
2.7.1.01.01.00.00000	CAPITAL SUBSCRITO	100.000,00
2.7.1.01.01.01.00000	CAPITAL SUBSCRITO - RESIDENTES PAIS	100.000,00
2.7.1.01.01.01.00001	NEMR ABDUL MASSIH	99.900,00
2.7.1.01.01.01.00002	MARCILIO MENDES FERREIRA	100,00
2.7.7.00.00.00.00000	OUTRAS CONTAS	-
2.7.7.01.00.00.00000	RESULTADOS ACUMULADOS	-

2.7.7.01.01.00.00000	RESULTADOS ACUMULADOS	-	5.044.796,65
2.7.7.01.01.02.00000	(-) PREJUIZOS ACUMULADOS	-	5.044.796,65
2.7.7.01.01.02.00001	(-) PREJUIZOS ACUMULADOS	-	5.044.796,65
2.9.0.00.00.00.00000	CONTAS DE COMPENSACAO PASSIVA		3.184.362,78
2.9.1.00.00.00.00000	CONTAS DE COMPENSACAO PASSIVA		3.184.362,78
2.9.1.01.00.00.00000	CONTAS DE COMPENSACAO PASSIVA		3.184.362,78
2.9.1.01.01.00.00000	CONTAS DE COMPENSACAO PASSIVA		3.184.362,78
2.9.1.01.01.01.00000	CONTAS DE COMPENSACAO PASSIVA		3.184.362,78
2.9.1.01.01.01.00002	REMESSAS EM DEMONSTRACAO		-
2.9.1.01.01.01.00006	ESTOQUE DE TERCEIROS		3.184.362,78
3.0.0.00.00.00.00000	RESULTADO LIQUIDO DO PERIODO	-	2.287.402,74
3.1.0.00.00.00.00000	RES.LIQ.PER.ANTES DO IRPJ/CSLL - AG	-	2.287.402,74
3.1.1.00.00.00.00000	RESULTADO OPERACIONAL	-	2.287.260,74
3.1.1.01.00.00.00000	RECEITA BRUTA DE VENDAS		46.511.770,25
3.1.1.01.01.00.00000	RECEITA DE EXPORTACAO		6.716.658,67
3.1.1.01.01.01.00000	RECEITA DE EXP.DIRETA DE PRODUTOS		3.964.778,87
3.1.1.01.01.01.00001	RECEITA DE EXPORTACAO DE PRODUTOS		3.964.778,87
3.1.1.01.01.02.00000	RECEITA C/FIM ESPEC.DE EXPORTACAO		1.247.122,40
3.1.1.01.01.02.00001	RECEITA C/FIM ESPEC.DE EXPORTACAO		1.247.122,40
3.1.1.01.01.03.00000	RECEITA DE EXPORTACAO DE MERCADORIA		1.504.757,40
3.1.1.01.01.03.00001	RECEITA DE EXPORTACAO DE MERCADORIA		1.504.757,40
3.1.1.01.02.00.00000	RECEITA DE VENDAS - MERCADO INTERNO		39.795.111,58
3.1.1.01.02.01.00000	VENDAS DE PRODUTOS MERCADO INTERNO		36.935.508,92
3.1.1.01.02.01.00001	VENDAS DE PRODUTOS MERCADO INTERNO		36.935.508,92
3.1.1.01.02.02.00000	REVENDA DE PRODUTOS MERCADO INTERNO		1.822.387,50
3.1.1.01.02.02.00001	REVENDA DE PRODUTOS MERCADO INTERNO		1.822.387,50
3.1.1.01.02.03.00000	RECEITAS DE VENDAS DE SERVICOS		1.037.215,16
3.1.1.01.02.03.00001	RECEITAS - SERV.DE INDUSTRIALIZACAO		1.037.215,16
3.1.1.01.02.03.00002	RECEITA DE SERVICOS		-
3.1.1.02.00.00.00000	DEDUCOES DA RECEITA BRUTA	-	4.956.453,26
3.1.1.02.01.00.00000	(-) DEVOLUCAO DE VENDAS	-	142.749,95
3.1.1.02.01.02.00000	(-) DEVOLUCAO DE VENDAS MERCADO INT	-	65.718,29
3.1.1.02.01.02.00001	(-) DEVOLUCAO DE VENDAS DE PRODUTOS	-	3.516,70
3.1.1.02.01.02.00002	(-) DEVOLUCAO - VENDA DE MERCADORIA	-	62.201,59
3.1.1.02.01.03.00000	(-) DESCONTO COMERCIAL	-	77.031,66
3.1.1.02.01.03.00001	(-) DESCONTO COMERCIAL	-	77.031,66
3.1.1.02.01.03.00002	(-) DESCONTO ZF	-	-
3.1.1.02.02.00.00000	(-) IMPOSTOS S/VENDAS	-	4.813.703,31
3.1.1.02.02.01.00000	(-) IMPOSTOS S/VENDAS	-	4.813.703,31
3.1.1.02.02.01.00001	(-) ICMS S/VENDAS	-	3.483.713,94
3.1.1.02.02.01.00002	(-) COFINS S/FATURAMENTO	-	1.092.748,13
3.1.1.02.02.01.00003	(-) PIS S/FATURAMENTO	-	237.241,24
3.1.1.02.02.01.00005	(-) ICMS-ST	-	-
3.1.1.03.00.00.00000	CUSTO DOS BENS E SERVICOS VENDIDOS	-	38.644.159,08
3.1.1.03.01.00.00000	CUSTO DOS PRODUTOS VENDIDOS	-	37.302.636,40
3.1.1.03.01.01.00000	CUSTO DOS PRODUTOS VENDIDOS	-	37.302.636,40
3.1.1.03.01.01.00001	CUSTO DOS PRODUTOS VENDIDOS	-	30.323.729,50
3.1.1.03.01.01.00002	CUSTO DOS PRODUTOS EXPORTADOS	-	6.272.128,35
3.1.1.03.01.01.00003	CUSTO DOS SERVICOS VENDIDOS	-	706.778,55
3.1.1.03.02.00.00000	CUSTO DE PRODUCAO		-
3.1.1.03.02.01.00000	CUSTO C/INSUMOS DE PRODUCAO		22.871,52
3.1.1.03.02.01.00001	CUSTO C/MATERIA PRIMA		23.748,48
3.1.1.03.02.01.00002	CUSTO C/MATERIAL AUX.DE PRODUCAO	-	876,96
3.1.1.03.02.05.00000	CUSTO C/SALARIOS E OUTRAS REMUNER.	-	579.499,78
3.1.1.03.02.05.00001	CUSTO C/SALARIOS DE PESSOAL	-	522.323,42
3.1.1.03.02.05.00002	CUSTO C/13º.SALARIO	-	2.146,89
3.1.1.03.02.05.00003	CUSTO C/FERIAS DE PESSOAL	-	37.296,38
3.1.1.03.02.05.00005	CUSTO C/GRATIFICACOES DE PESSOAL	-	13.874,25
3.1.1.03.02.05.00006	CUSTO C/ACORDO E INDENIZ TRABALHIST	-	3.858,84
3.1.1.03.02.06.00000	CUSTO C/ENCARGOS DA PREVIDENCIA	-	101.493,12
3.1.1.03.02.06.00001	CUSTO C/INSS DE FUNCIONARIOS	-	101.493,12
3.1.1.03.02.07.00000	CUSTO C/FUNDO DE GARANTIA.	-	28.442,15
3.1.1.03.02.07.00001	CUSTO C/FGTS DE FUNCIONARIOS	-	28.442,15
3.1.1.03.02.08.00000	CUSTO C/OUTROS ENCARGOS	-	11.360,88
3.1.1.03.02.08.00001	CUSTO C/VALE TRANSPORTE		1.674,32
3.1.1.03.02.08.00003	CUSTO C/ASSISTENCIA MEDICA	-	5.985,42
3.1.1.03.02.08.00005	CUSTO C/TREINAMENTO E BOLSA DE EST.		-

3.1.1.03.02.08.00006	CUSTO C/UNIFORMES	-	5.124,30
3.1.1.03.02.08.00007	CUSTO C/ SERVICOS E MATS DE EPI'S	-	1.925,48
3.1.1.03.02.09.00000	CUSTO C/ALIMENTACAO DO TRABALHADOR	-	95.511,23
3.1.1.03.02.09.00001	CUSTO C/VALE REFEICAO	-	19.669,91
3.1.1.03.02.09.00002	CUSTO C/MATERIAIS DE REFEITORIO	-	38.935,86
3.1.1.03.02.09.00003	SERVS DE ALIMENTACAO AO TRABALHADOR	-	36.905,46
3.1.1.03.02.10.00000	CUSTO C/MANUTENCAO DE BENS	-	204.385,89
3.1.1.03.02.10.00001	CUSTO C/MATERIAIS DE MANUTENCAO	-	204.385,89
3.1.1.03.02.12.00000	CUSTO C/DEPRECIACAO E AMORTIZACOES	-	474.500,91
3.1.1.03.02.12.00001	CUSTO C/DEPRECIACAO -CUSTO ORIGINAL	-	474.500,91
3.1.1.03.02.13.00000	CUSTO C/CONSTITUICAO DE PROVISOES	-	99.609,30
3.1.1.03.02.13.00001	PROVISAO P/FERIAS C/ENCARGOS	-	59.639,14
3.1.1.03.02.13.00002	PROVISAO P/13º. SALARIO C/ENCARGOS	-	39.970,16
3.1.1.03.02.15.00000	CUSTO C/SERVICOS DE PESSOA JURIDICA	-	322.179,18
3.1.1.03.02.15.00001	CUSTO C/CONSULTORIA TECNICA	-	45.466,53
3.1.1.03.02.15.00002	CUSTO C/SERVICOS DE MANUTENCAO	-	91.446,13
3.1.1.03.02.15.00003	CUSTO C/SERV VIGILANCIA E LIMPEZA	-	-
3.1.1.03.02.15.00005	CUSTO C/FRETES S/COMPRAS	-	185.266,52
3.1.1.03.02.18.00000	CUSTO GERAL - OUTROS	-	1.300.042,33
3.1.1.03.02.18.00001	CUSTO C/CONSUMO DE ENERGIA ELETTRICA	-	896.855,87
3.1.1.03.02.18.00002	CUSTO C/CONSUMO DE AGUA	-	16.167,05
3.1.1.03.02.18.00005	CUSTO C/COMBUSTIVEL E LUBRIFICANTE	-	-
3.1.1.03.02.18.00006	CUSTO C/MATERIAIS DE CONSUMO	-	29.391,72
3.1.1.03.02.18.00007	CUSTO C/TELEFONE	-	-
3.1.1.03.02.18.00008	CUSTO C/ALUGUEL DE IMOVEIS	-	330.000,00
3.1.1.03.02.18.00009	CUSTO C/ALUGUEL DE MAQUINAS	-	16.417,07
3.1.1.03.02.18.00010	CUSTO C/SEGURO DE BENS DE PRODUCAO	-	-
3.1.1.03.02.18.00011	CUSTO C/MANUT MAQUINAS PESADAS	-	400,00
3.1.1.03.02.18.00013	CUSTO C/LICENCIAMENTO DE VEICULOS	-	-
3.1.1.03.02.18.00016	AMOSTRA GRATIS	-	10.810,62
3.1.1.03.02.19.00000	(-) TRANSFERENCIA DO CUSTO DE PROD.	-	3.194.153,25
3.1.1.03.02.19.00001	(-) TRANSFERENCIA - CUSTO P/ESTOQUE	-	3.194.153,25
3.1.1.03.03.00.00000	CUSTO DAS MERCADORIAS REVENDIDAS	-	1.341.522,68
3.1.1.03.03.01.00000	CUSTO DAS MERCADORIAS REVENDIDAS	-	1.341.522,68
3.1.1.03.03.01.00001	CUSTO DAS MERCADORIAS REVENDIDAS	-	1.175.598,23
3.1.1.03.03.01.00002	CUSTO EXPORT.DAS MERCAD.REVENDIDAS	-	165.924,45
3.1.1.05.00.00.00000	OUTRAS RECEITAS OPERACIONAIS	-	379.924,22
3.1.1.05.01.00.00000	OUTRAS RECEITAS OPERACIONAIS	-	379.924,22
3.1.1.05.01.01.00000	RECEITAS DE VARIACOES CAMBIAIS	-	303.385,48
3.1.1.05.01.01.00001	DE VARIACOES CAMBIAIS ATIVAS	-	303.385,48
3.1.1.05.01.05.00000	OUTRAS RECEITAS FINANCEIRAS	-	27.243,80
3.1.1.05.01.05.00001	RECEITAS DE JUROS DE CLIENTES	-	18.375,93
3.1.1.05.01.05.00002	DESCONTOS OBTIDOS DE FORNECEDORES	-	8.827,74
3.1.1.05.01.05.00003	RECEITAS DE APLIC FINANCEIRAS	-	40,13
3.1.1.05.01.05.00004	RECEITAS DE JUROS S/MUTUOS	-	-
3.1.1.05.01.11.00000	OUTRAS RECEITAS OPERACIONAIS	-	49.294,94
3.1.1.05.01.11.00001	RECEITAS OPERACIONAIS DIVERSAS	-	49.094,50
3.1.1.05.01.11.00002	BONIFICACAO	-	-
3.1.1.05.01.11.00003	AMOSTRA GRATIS	-	200,44
3.1.1.07.00.00.00000	DESPESAS OPERACIONAIS	-	3.957.004,13
3.1.1.07.01.00.00000	DESPESAS OPER. - ATIVIDADES GERAIS	-	3.957.004,13
3.1.1.07.01.01.00000	REMUNERACAO - DIRIGENTES E CONSELHO	-	4.660,00
3.1.1.07.01.01.00001	DESPESAS C/HONORARIOS DE DIRETORES	-	4.660,00
3.1.1.07.01.02.00000	DESPESAS C/SALARIOS/OUTRAS REMUNER.	-	325.306,41
3.1.1.07.01.02.00001	DESPESAS C/SALARIOS DE PESSOAL	-	276.761,89
3.1.1.07.01.02.00002	DESPESAS C/13º.SALARIO	-	1.483,44
3.1.1.07.01.02.00003	DESPESAS C/FERIAS	-	21.315,15
3.1.1.07.01.02.00004	DESPESAS C/INDENIZACOES TRABALHISTA	-	2.837,41
3.1.1.07.01.02.00005	DESPESAS C/COMISSOES S/ VENDAS	-	20.405,78
3.1.1.07.01.02.00006	DESPESAS C/GRATIFICACOES DE PESSOAL	-	2.502,74
3.1.1.07.01.03.00000	PRESTACAO DE SERV.PESSOA FISICA S/V	-	22.705,17
3.1.1.07.01.03.00001	DESPESAS C/ SERV ADMINISTRATIVOS	-	14.387,23
3.1.1.07.01.03.00002	DESPESAS C/SERVICO DE MANUTENCAO	-	8.317,94
3.1.1.07.01.04.00000	PRESTACAO DE SERV.PESSOA JURIDICA	-	1.766.632,48
3.1.1.07.01.04.00001	DESPESAS C/SERVICOS CONTABEIS	-	124.997,64
3.1.1.07.01.04.00002	DESPESAS C/HONORARIOS ADVOCATICIOS	-	108.538,51
3.1.1.07.01.04.00003	DESPESAS C/CONSULTORIA ADMINISTRAT.	-	-

3.1.1.07.01.04.00004	DESpesas C/SERVICO DE MANUTENCAO	-	29.944,61
3.1.1.07.01.04.00008	SERVICO DE ANALISES LABORATORIAIS	-	14.941,06
3.1.1.07.01.04.00010	SERVICO DE COLETA DE RESIDUOS	-	16.825,03
3.1.1.07.01.04.00011	SERVICO DE CONTROLE PRAGAS URBANAS	-	3.444,70
3.1.1.07.01.04.00012	CONSULTORIA E CERTIFICACOES	-	-
3.1.1.07.01.04.00013	COMISSOES SOBRE VENDAS - PJ	-	891.536,59
3.1.1.07.01.04.00014	SERVIÇOS DE CONSULT. ADMINISTRATIVA	-	231.699,97
3.1.1.07.01.04.00015	DESP. C/SERV EM TERM. ALFANDEGARIOS	-	127.271,83
3.1.1.07.01.04.00016	SERVIÇOS GERAIS DIVERSOS	-	213.057,50
3.1.1.07.01.04.00017	DESpesas C/SERVICO DE LIMPEZA	-	4.375,04
3.1.1.07.01.05.00000	ENCARGOS SOCIAIS - PREVIDENCIA SOC.	-	148.257,83
3.1.1.07.01.05.00001	DESpesas C/INSS DE DIRETORES	-	-
3.1.1.07.01.05.00002	DESpesas C/INSS S/SALARIOS	-	147.391,71
3.1.1.07.01.05.00003	DESpesas C/INSS S/AUTONOMOS	-	866,12
3.1.1.07.01.06.00000	ENCARGOS SOCIAIS - FGTS	-	48.287,96
3.1.1.07.01.06.00001	DESpesas C/FGTS	-	48.287,96
3.1.1.07.01.07.00000	ENCARGOS SOCIAIS - OUTROS	-	3.244,52
3.1.1.07.01.07.00001	DESpesas C/VALE TRANSPORTE	-	3.073,48
3.1.1.07.01.07.00004	DESpesas C/TREINAMENTO E BOLSAS	-	6.318,00
3.1.1.07.01.10.00000	DESpesas C/DOACAO A ENTIDADES CIVIS	-	7.234,08
3.1.1.07.01.10.00001	DOACOES NAO DEDUTIVEIS	-	7.234,08
3.1.1.07.01.12.00000	DESpesas C/ALIMENTACAO -TRABALHADOR	-	1.407,73
3.1.1.07.01.12.00001	DESpesas C/VALE REFEICAO	-	1.407,73
3.1.1.07.01.16.00000	DEMAIS IMPOSTOS, TAXAS E CONTRIB.	-	-
3.1.1.07.01.16.00005	DESpesas C/OUTRAS TAXAS FEDERAIS	-	-
3.1.1.07.01.16.00007	DESpesas C/IMPOSTOS E TAXAS	-	-
3.1.1.07.01.16.00008	ICMS S/OUTRAS ENTRADAS	-	-
3.1.1.07.01.18.00000	DESpesas C/ALUGUEIS E CONDOMINIOS	-	29.565,00
3.1.1.07.01.18.00001	DESpesas C/ALUGUEL DE IMOVEIS	-	26.500,00
3.1.1.07.01.18.00002	DESpesas C/ALUGUEL DE EQUIPAMENTOS	-	3.065,00
3.1.1.07.01.19.00000	DESpesas C/CONSERVACAO DE BENS	-	38.001,77
3.1.1.07.01.19.00001	DESpesas C/MANUTENCAO DE IMOVEIS	-	16.160,00
3.1.1.07.01.19.00002	DESpesas C/MANUTENCAO DE VEICULOS	-	206,00
3.1.1.07.01.19.00003	DESpesas C/MANUTENCAO DE EQUIPAMEN.	-	20.605,41
3.1.1.07.01.19.00004	DESpesas C/MANUTENCAO DE INSTALAC.	-	1.030,36
3.1.1.07.01.19.00005	DESpesas C/MANUT. DE AERONAVES	-	-
3.1.1.07.01.19.00006	DESpesas C/GASTOS ORNAMENTAIS	-	-
3.1.1.07.01.20.00000	PUBLICIDADE E PROPAGANDA	-	32.982,26
3.1.1.07.01.20.00001	DESpesas C/PUBLICIDADE E PROPAGANDA	-	32.982,26
3.1.1.07.01.21.00000	DESpesas C/MULTAS	-	255,37
3.1.1.07.01.21.00001	DESpesas C/MULTAS DE TRANSITO	-	255,37
3.1.1.07.01.22.00000	ENCARGOS C/DEPRECIACAO E AMORTIZAC.	-	-
3.1.1.07.01.22.00003	DESpesas C/AMORTIZACAO INTANGIVEL	-	-
3.1.1.07.01.24.00000	DESpesas C/PROVISOES TRABALHISTAS	-	138.117,07
3.1.1.07.01.24.00001	DESpesas C/PROVISAO P/FERIAS	-	79.048,97
3.1.1.07.01.24.00002	DESpesas C/PROVISAO P/13º.SALARIO	-	59.068,10
3.1.1.07.01.30.00000	DESpesas C/ASSIST.MEDICA A EMPREGAD	-	6.613,25
3.1.1.07.01.30.00001	DESpesas C/ASSISTENCIA MEDICA	-	6.613,25
3.1.1.07.01.32.00000	DESP.C/BENS DE NATUREZA PERMANENTE	-	-
3.1.1.07.01.32.00001	DESP.C/BENS DE NATUREZA PERMANENTE	-	-
3.1.1.07.01.33.00000	OUTRAS DESPESAS OPERACIONAIS	-	1.386.548,69
3.1.1.07.01.33.00001	DESpesas C/ENERGIA ELETRICA	-	-
3.1.1.07.01.33.00003	DESpesas C/COMBUSTIVEIS E LUBRIFIC.	-	14.736,90
3.1.1.07.01.33.00004	DESpesas C/TELEFONE	-	5.757,74
3.1.1.07.01.33.00005	DESpesas C/MAT. DE USO E CONSUMO	-	22.670,11
3.1.1.07.01.33.00006	DESpesas C/MATERIAIS DE ESCRITORIO	-	27.137,24
3.1.1.07.01.33.00007	DESpesas C/CORREIOS E MALOTES	-	763,37
3.1.1.07.01.33.00008	DESpesas C/FRETES S/VENDAS	-	1.250.380,21
3.1.1.07.01.33.00009	DESpesas C/SEGURO DE BENS	-	-
3.1.1.07.01.33.00010	DESpesas C/ANUIDADES A ASSOCIACOES	-	320,40
3.1.1.07.01.33.00011	DESpesas C/COPIAS XEROGRAFICAS	-	135,00
3.1.1.07.01.33.00012	DESpesas C/ESTACIONAMENTO	-	92,00
3.1.1.07.01.33.00013	DESpesas C/CARTORIO	-	3.107,19
3.1.1.07.01.33.00017	DESpesas C/VIAGENS E HOSPEDAGENS	-	6.323,20
3.1.1.07.01.33.00018	DESpesas C/REFEICOES	-	2.459,33
3.1.1.07.01.33.00019	DESP. C/MANUT INFORMATICA/TELEFONIA	-	51.197,56
3.1.1.07.01.33.00020	ASSINATURA JORNAIS/LIVROS/REVISTAS	-	-

3.1.1.07.01.33.00021	DESPESAS DE CONFRATERNIZACAO	-	-
3.1.1.07.01.33.00023	DESPESAS C/TAXI	-	400,00
3.1.1.07.01.33.00026	DESPESAS C/TRANSPORTES TERRESTRES	-	257,01
3.1.1.07.01.33.00027	DESPESAS C/COPA	-	811,43
3.1.1.07.01.33.00028	DESPESAS C/PEDAGIOS	-	-
3.1.1.09.00.00.00000	OUTRAS DESPESAS OPERACIONAIS	-	1.621.338,74
3.1.1.09.01.00.00000	OUTRAS DESPESAS OPERACIONAIS	-	1.621.338,74
3.1.1.09.01.01.00000	VARIACOES CAMBIAIS PASSIVAS	-	14.418,89
3.1.1.09.01.01.00001	VARIACAO CAMBIAL PASSIVA	-	14.418,89
3.1.1.09.01.05.00000	OUTRAS DESPESAS FINANCEIRAS	-	1.606.919,85
3.1.1.09.01.05.00001	DESPESAS C/JUROS S/FINANCIAMENTOS	-	735.833,51
3.1.1.09.01.05.00002	DESPESAS C/JUROS S/IMPOSTOS	-	169.450,67
3.1.1.09.01.05.00003	DESPESAS C/JUROS PAGO A FORNECEDOR	-	917,78
3.1.1.09.01.05.00004	DESPESAS C/DESCONTOS CONCEDIDOS	-	641.505,60
3.1.1.09.01.05.00005	DESPESAS C/IMPOSTO S/OP.FINANCEIRAS	-	11.069,50
3.1.1.09.01.05.00007	DESPESAS C/TARIFAS BANCARIAS	-	48.142,79
3.1.1.09.01.05.00009	DESPESAS C/ OPERAÇÕES DE CÂMBIO	-	-
3.1.1.09.01.05.00010	JUROS PAGOS	-	-
3.1.3.00.00.00.00000	RESULTADO NAO OPERACIONAL	-	-
3.1.3.01.00.00.00000	RECEITAS E DESPESAS Ñ. OPERACIONAIS	-	-
3.1.3.01.01.00.00000	RECEITAS NÃO OPERACIONAIS	-	-
3.1.3.01.01.01.00000	REC.- ALIEN.DE BENS E DIR.AT.PARMAN	-	-
3.1.3.01.01.01.00002	RECEITAS - VENDA DO ATIVO IMOBILIZ.	-	-
3.1.5.00.00.00.00000	PARTICIPACOES	-	142,00
3.1.5.01.00.00.00000	PARTICIPACOES NOS LUCROS	-	142,00
3.1.5.01.01.00.00000	PARTICIPACOES DE EMPREGADOS	-	142,00
3.1.5.01.01.01.00000	PARTICIPACOES DE EMPREGADOS - LUCRO	-	142,00
3.1.5.01.01.01.00001	PARTICIPACOES DE EMPREGADOS - LUCRO	-	142,00
3.2.0.00.00.00.00000	PROVISAO P/CSLL E IRPJ (ATIV.GERAL)	-	-
3.2.1.00.00.00.00000	PROVISAO P/CSLL E IRPJ	-	-
3.2.1.01.00.00.00000	PROVISAO P/CSLL E IRPJ	-	-
3.2.1.01.01.00.00000	PROVISAO P/CSLL E IRPJ	-	-
3.2.1.01.01.01.00000	CONTRIBUICAO SOCIAL S/LUCRO LIQUIDO	-	-
3.2.1.01.01.01.00001	PROVISAO P/CSLL	-	-
3.2.1.01.01.02.00000	PROVISAO P/IMP.DE RENDA - PES.JURID	-	-
3.2.1.01.01.02.00001	PROVISAO P/IRPJ	-	-
4.0.0.00.00.00.00000	CONTAS TRANSITÓRIAS	-	-
4.1.0.00.00.00.00000	CONTAS TRANSITÓRIAS	-	-
4.1.1.00.00.00.00000	CONTAS TRANSITORIAS	-	-
4.1.1.01.00.00.00000	CONTAS TRANSITORIAS	-	-
4.1.1.01.01.00.00000	CONTAS TRANSITORIAS	-	-
4.1.1.01.01.01.00000	CONTAS TRANSITORIAS	-	-
4.1.1.01.01.01.00001	CLIENTES - TRANSITÓRIOS	-	-
4.1.1.01.01.01.00002	FORNECEDORES - TRANSITÓRIOS	-	-
4.1.1.01.01.01.00005	ESTORNO CONTAS PAGAR A DEBITO	-	29.216.955,92
4.1.1.01.01.01.00006	ESTORNO CONTAS PAGAR A CREDITO	-	29.216.955,92



PORTIFÓLIO DE PRODUTOS

Nossos Principais Produtos e Matérias Primas

Matérias Primas

- Soja
- Girassol
- Mamona
- Amendoim
- Algodão
- Palma
- Palmiste
- Canola
- Sebo bovino
- Ovos

Produtos Alimentícios

- Margarinas
- Gorduras vegetais
- Óleos vegetais
- Ovos, gemas e claras pasteurizados
- Lecitina de soja
- Tocoferol
- Farelos para nutrição animal

Produtos Químicos

- Derivados de Sebo
- Derivados de Soja
- Derivados de Palma
- Derivados de Mamona

Marcas Próprias e Terceirizações

- Sorvetes
- Misturas para Bolos
- Panetones
- Detergentes
- Sabão
- Sabonetes



Matérias Primas Alimentícias


Matérias primas

- Soja
- Girassol
- Mamona
- Amendoim
- Algodão
- Palma



Soja

- Originária da China;
- Adaptadas a diferentes climas;
- Fonte dominante de proteína vegetal no mundo;
- Concentração de proteína (34% e 37%);
- Produção em larga escala iniciou-se após a II Guerra Mundial para alimentação animal;
- Diversas qualidades nutricionais, entre elas a ausência de colesterol.



Girassol

- Originário da América do Norte e Central;
- Fonte de proteínas, fibras e vitaminas E;
- Seu óleo é muito utilizado para consumo humano;
- Na Europa, principalmente na Alemanha, é utilizado na produção de biodiesel;
- Utilizada "in natura" em saladas.



Mamona

- Origem afro- asiática, encontrada em grande quantidade na Etiópia, na região do Sennaar e Índia.
- Utilizado como consumo humano e para fabricação de produtos industriais.
- Tem vários valores terapêuticos e medicinais como: óleo de rícino
- Contem 48% óleo na semente.
- Apesar da alta toxicidade das sementes de mamona, o óleo de rícino não é tóxico, visto que a resina, proteína tóxica das sementes.



Amendoim

- Originário da América do Sul;
- Rico em óleo (45% a 50%);
- Alto valor nutritivo e rico em antioxidantes;
- Baixo índice Glicêmico.



Algodão

- Originária da África;
- Rico em Tocoferol e fonte de vitamina E;
- Contribui na redução de colesterol;
- Usado para várias finalidades dentro da indústria química: cosméticos, farmacêuticos, lubrificantes, dentre muitas outras.
- Usado na indústria alimentícia;



Palma


- Originário da Índia;
- Rico em Tocoferol, fonte de vitamina E;
- Tem várias aplicações na área química: cosmético, farmacêutico, lubrificação, sabões e graxas;
- Tem várias aplicações na área alimentícia: margarinas, biscoitos, chocolates,.



Matérias Primas Químicos


Produtos Químicos

- Ácido Graxo de Sebo Destilado;
- Ácido Esteárico de Sebo Destilado (SINA SBD-60);
- Ácido Esteárico de Sebo Técnico (SINA SBT-60);
- Sebo Hidrogenado (SINA SBH-60);
- Monoestearato de Glicerila;
- Glicerina Bidestilada;
- Ácido Graxo de Soja Destilado;
- Óleo de Palma Hidrogenado;
- Ácido Esteárico de Palma Destilado;



Produtos Químicos

- Óleo de Soja Hidrogenado (SINA OSH-66);
- Ácido Graxo de Óleo de Mamona (Ácido Ricinoleico);
- Ácido Graxo de Óleo de Mamona Desidratado (Ácido Linoleico Destilado);
- Óleo de Mamona N°1;
- Óleo de Mamona Hidrogenado (SINA OMH-85);
- Ácido 12 Hidroxi Esteárico (SINA A12HE);
- Metil 12 Hidroxi Esteárico;
- Óleo de Mamona Desidratado;





Produtos Alimentícios

Gorduras

Tipos de Gordura Vegetal:

- Sina Cheff 20 ALT: Utilizado principalmente em Frituras e aspensão;
- Sina Cheff Fry 25: Utilizado principalmente em frituras, aspensão e Pães industriais;
- Sina Cheff Fry 32: Utilizado principalmente em Frituras, Biscoitos de Polvilho, Pão de queijo, Massa
de biscoito, Pães industriais;
- Sina Cheff 32 LT: Utilizado principalmente em Biscoito de Polvilho, Cobertura de Sorvetes, Cremes;
- Sina cheff 35: Utilizado principalmente em pães, massas de biscoito, balas mastigáveis;
- Sina cheff 36: Utilizado principalmente em massas, sorvetes, recheios de waffer e pães de queijo;
- Sina Cheff 38: Utilizado principalmente em massa, pães e biscoitos;
- Sina cheff 42: Utilizado principalmente em Balas mastigáveis, massas de biscoito, recheios waffer;
- Sina Cheff 45: Utilizado principalmente em recheios e bombons, biscoitos amanteigados, entre outros;



Gorduras

- **Sina cheff 46:** Utilizado principalmente Recheios de biscoito, biscoitos cream cracker, recheios de bombons
- , recheios de waffer, caramelos;
- **Sina cheff 48:** Utilizado principalmente em tabletes de caldos, sopas pré prontas, chocolates granulados;
- **Sina cheff Palma:** Utilizado principalmente em frituras, massas, sorvetes e outras aplicações na indústria alimentícia.

Embalagens:

Caixa 20kg,24kg e 30kg



Balde 15kg



Sachê 500g



Óleos

Tipos de Óleos:

- Óleo (bruto e refinado) de soja, algodão, girassol, amendoim, palma e mamona.
- Indicado para a indústria alimentícia, veterinária, química e biodiesel.

Embalagens:

Pet 6 litros



Margarina

Tipos de Margarina:

- Margarina 80% de lipídeos;
- Margarina 75% de lipídeos;
- Margarina 50% de lipídeos;

Embalagens:

Caixa 30kg



Balde 15kg



Balde 3kg



Bloco 2 kg



Sachê 1,01kg



Pote 250g e 500g



Ovos (líquidos e desidratados)

Tipos :

- **Integral (clara + gema):** Indicados para a indústria alimentícia, utilizada em preparações de bolos, massas, pães, doces e sorvete.
- **Gema:** Indicados para a indústria alimentícia, utilizada para preparar maionese e doces.
- **Clara:** Indicados para a indústria alimentícia, suspiros, marshmallows, doces, merengues, entre outros.

Embalagens:

- Saco 500g e 1kg
- Tetra Pak de 1kg;
- Bags de 1,5kg e 10kg;
- Pet 5kg e 6kg e
- Baldes plásticos de 12kg, 15kg e 18kg (líquidos).



Lecitina

Tipos de Lecitina:

- **Lecitina de soja:** Indicada para indústria química, farmacêutica, alimentícia e fabricação de cosméticos
- **Emulsão de lecitina de soja:** : Indicada para indústria química, farmacêutica, alimentícia e fabricação de cosméticos.

Embalagens:

- Tambor 200g
- Bag 20kg
- Bag 1000kg



Farelo (soja, girassol, amendoim)

Tipos :

- **Soja:** (44%, 46%, 48%, 60% de proteína); Indicado para a Indústria alimentícia e para produção de ração animal;
- **Girassol:** (28% de proteína); Indicado para produção de ração animal;
- **Amendoim:** (50% de proteína); Indicado para a Indústria alimentícia, farmacêutica e para produção de ração animal;
- **Algodão:** (38% e 28% de proteína); Indicado para produção de ração animal;



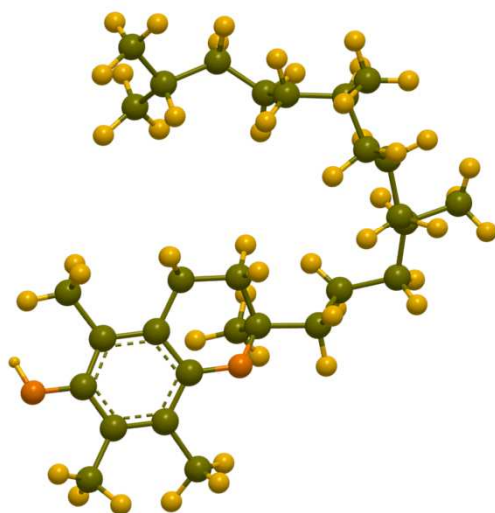
Tocoferol

Utilização :

- Indicado para indústria alimentícia e farmacêutica.

Embalagens:

- Granel




Produtos Alimentícios – Ração animal


Tipos de ração animal :




- Farelo amendoim;
- Farelo girassol;
- Farelo soja;
- Farelo algodão;



SINA COMÉRCIO E EXPORTAÇÃO DE PRODUTOS ALIMENTÍCIOS LTDA		
CNPJ: 09.374.458/0001-85		
DEMONSTRAÇÕES CONTÁBEIS EM 31 DE DEZEMBRO DE 2014		
DEMONSTRAÇÃO DE RESULTADOS		
	2.014	2.013
RECEITAS		
Receitas de Exportação	8.334.577,37	173.115.482,43
Receitas de Vendas de Serviços	-	-
(-) Devoluções de Vendas	-	-
RECEITA BRUTA TOTAL	8.334.577,37	173.115.482,43
IMPOSTOS SOBRE VENDAS		
(-) ISS Sobre Prestação de Serviços	-	-
(-) Pis sobre faturamento	-	-
(-) Cofins sobre faturamento	-	-
TOTAL IMPOSTOS	-	-
RECEITA LÍQUIDA	8.334.577,37	173.115.482,43
Custo das Vendas	19.795.884,40	161.740.206,88
RESULTADO BRUTO	(11.461.307,03)	11.375.275,55
OUTRAS RECEITAS OPERACIONAIS		
Variação Cambial Ativa	16.433,63	7.730.090,95
Receitas Financeiras	2.109.958,43	12.572.897,90
TOTAL OUTRAS RECEITAS OPERACIONAIS	2.126.392,06	20.302.988,85
Despesas Administrativas e Gerais	747.380,62	7.648.595,89
Variação Cambial Passiva	93.396,00	27.374.312,31
Despesas Financeiras	3.027.147,00	9.509.021,90
TOTAL OUTRAS RECEITAS OPERACIONAIS	3.867.923,62	44.531.930,10
LUCRO (PREJUÍZO) OPERACIONAL	(13.202.838,59)	(12.853.665,70)
Resultados Não Operacionais	-	-
RESULTADO ANTES DO IRPJ E DA CSLL	(13.202.838,59)	(12.853.665,70)
(-) Provisão para IRPJ	-	-
(-) Provisão para CSLL	-	-
RESULTADO LÍQUIDO	(13.202.838,59)	(12.853.665,70)
<p>Nemr Abdul Massih Diretor RG: 6.273.966-9 SSP SP CPF: 824.535.198-91</p> <p style="text-align: right;"> Francisco Fritzen Contador CRC: 1SP132279/O-8 CPF: 218.340.838-34</p>		

SINA COMÉRCIO E EXPORTAÇÃO DE PRODUTOS ALIMENTÍCIOS LTDA					
CNPJ: 09.374.458/0001-85					
DEMONSTRAÇÕES CONTÁBEIS EM 31 DE MAIO DE 2015					
BALANÇO PATRIMONIAL					
ATIVO	31/05/2015	31/12/2014	PASSIVO	31/05/2015	31/12/2014
CIRCULANTE			CIRCULANTE		
Caixa e Bancos	111.011,32	111.011,32	Fornecedores	55.529.207,36	53.923.824,14
Aplicações de Liquidez Imediata	-	-	Financiamentos Bancários	200.981.370,61	167.990.059,58
Duplicatas a Receber	1.883.970,00	135.000,00	Obrigações Fiscais a Pagar	8.671,80	8.671,80
Estoques	144.588,61	102.377,82	Contribuições Previdenciárias a Recolher	7.020,22	7.020,22
Adiantamentos a Fornecedores	166.740.349,56	166.740.349,56	Salários e Honorários a Pagar	12.893,72	12.893,72
Impostos a Recuperar	3.077.993,60	3.081.033,37	Adiantamentos de Clientes	2.681.332,26	2.681.332,26
Outras Contas a Receber	6.875,74	6.875,74	Outras Contas a Pagar	2.889,82	2.889,82
	171.964.788,83	170.176.647,81	Provisão Para Férias	44.109,42	44.109,42
				259.267.495,21	224.670.800,96
NÃO CIRCULANTE			NÃO CIRCULANTE		
REALIZÁVEL A LONGO PRAZO			Financiamentos de Longo Prazo	-	-
Créditos com Pessoas Ligadas	300.000,00	300.000,00	Débitos com Empresas Ligadas	10.970.657,53	10.970.657,53
Depósitos Judiciais	169.740,26	169.740,26	Débitos com Sócios	16.534,30	16.534,30
	469.740,26	469.740,26		10.987.191,83	10.987.191,83
IMOBILIZADO			PATRIMÔNIO LÍQUIDO		
Valor Original	6.724,92	6.724,92	Capital Social Subscrito	500.000,00	500.000,00
(-) Depreciação Acumulada	(3.741,98)	(3.741,98)	Resultados Acumulados	(98.317.175,01)	(65.508.621,78)
	2.982,94	2.982,94		(97.817.175,01)	(65.008.621,78)
TOTAL ATIVO	172.437.512,03	170.649.371,01	TOTAL PASSIVO	172.437.512,03	170.649.371,01

<p>Nemr Abdul Massih Diretor RG: 6.273.966-9 SSP SP CPF: 824.535.198-91</p>	 <p>Francisco Fritzen Contador CRC: 1SP132279/O-8 CPF: 218.340.838-34</p>
---	--

SINA COMÉRCIO E EXPORTAÇÃO DE PRODUTOS ALIMENTÍCIOS LTDA				
CNPJ: 09.374.458/0001-85				
DEMONSTRAÇÕES CONTÁBEIS EM 31 DE MAIO DE 2015				
DEMONSTRAÇÃO DE RESULTADOS				
	2.014	2.014		
RECEITAS				
Receitas de Exportação	1.748.970,00	8.334.577,37		
Receitas de Vendas de Serviços	-	-		
(-) Devoluções de Vendas	-	-		
RECEITA BRUTA TOTAL	1.748.970,00	8.334.577,37		
IMPOSTOS SOBRE VENDAS				
(-) ISS Sobre Prestação de Serviços	-	-		
(-) Pis sobre faturamento	-	-		
(-) Cofins sobre faturamento	-	-		
TOTAL IMPOSTOS	-	-		
RECEITA LÍQUIDA	1.748.970,00	8.334.577,37		
Custo das Vendas	1.566.212,20	19.795.884,40		
RESULTADO BRUTO	182.757,80	(11.461.307,03)		
OUTRAS RECEITAS OPERACIONAIS				
Variação Cambial Ativa	-	16.433,63		
Receitas Financeiras	-	2.109.958,43		
TOTAL OUTRAS RECEITAS OPERACIONAIS	-	2.126.392,06		
Despesas Administrativas e Gerais	-	747.380,62		
Variação Cambial Passiva	26.572.000,00	93.396,00		
Despesas Financeiras	6.419.311,03	3.027.147,00		
TOTAL OUTRAS RECEITAS OPERACIONAIS	32.991.311,03	3.867.923,62		
LUCRO (PREJUÍZO) OPERACIONAL	(32.808.553,23)	(13.202.838,59)		
Resultados Não Operacionais	-	-		
RESULTADO ANTES DO IRPJ E DA CSLL	(32.808.553,23)	(13.202.838,59)		
(-) Provisão para IRPJ	-	-		
(-) Provisão para CSLL	-	-		
RESULTADO LÍQUIDO	(32.808.553,23)	(13.202.838,59)		
<table style="width: 100%; border: none;"> <tr> <td style="width: 50%; vertical-align: top;"> <p style="text-align: center;">Nemr Abdul Massih Diretor RG: 6.273.966-9 SSP SP CPF: 824.535.198-91</p> </td> <td style="width: 50%; vertical-align: top;"> <p style="text-align: center;"> Francisco Fritzen Contador CRC: 1SP132279/O-8 CPF: 218.340.838-34</p> </td> </tr> </table>			<p style="text-align: center;">Nemr Abdul Massih Diretor RG: 6.273.966-9 SSP SP CPF: 824.535.198-91</p>	<p style="text-align: center;"> Francisco Fritzen Contador CRC: 1SP132279/O-8 CPF: 218.340.838-34</p>
<p style="text-align: center;">Nemr Abdul Massih Diretor RG: 6.273.966-9 SSP SP CPF: 824.535.198-91</p>	<p style="text-align: center;"> Francisco Fritzen Contador CRC: 1SP132279/O-8 CPF: 218.340.838-34</p>			