



**ATA DA ASSEMBLÉIA GERAL DE CREDORES DA
RECUPERAÇÃO JUDICIAL DE FABYCLEAN INDÚSTRIA E
COMÉRCIO DE PAPEL LTDA. E FABIANE MEIRE BANDELLI
TRAMBINI EPP**

Aos 27 (vinte e sete) dias do mês de maio de 2011, às 10 horas, o Administrador Judicial da Recuperação Judicial de Fabyclean Indústria e Comércio de Papel Ltda. e Fabiane Meire Bandelli Trambini EPP, Dr. Oreste Nestor de Souza Laspro, nomeado nos autos do processo de Recuperação Judicial proposto por esta empresa junto a Segunda Vara Cível da Comarca de Matão, tramitando sob o número 347.01.2010.003604-7, controle 564/2010, deu início, em segunda convocação, aos trabalhos da Assembleia Geral de Credores, realizada na sede das Recuperandas, situada na Rua São Lourenço, 2.270, bairro Quarto Centenário, cidade e comarca de Matão, estado de São Paulo, cujos credores presentes assinaram a lista de presença que segue em anexo e passa a ser parte integrante desta ata. Em princípio, o Administrador Judicial convidou um dos credores presentes para secretariar esta Assembleia. Como não houve aceitantes do convite, o Administrador Judicial indicou com secretário Fabrício Passos Magro, advogado devidamente inscrito na OAB/SP sob o número 287.976, o que foi aceito pela assembleia. Dando continuidade aos trabalhos, o Administrador Judicial apresentou os membros da mesa diretora, composta pelo Secretário e pelo próprio Administrador Judicial, já identificados. Em seguida, o Administrador Judicial dispensou a verificação do quorum e, por se tratar de segunda convocação, declarou instalada a presente Assembleia. Ato contínuo, o Administrador Judicial indagou se havia algum impedimento na condução dos trabalhos pelo próprio Administrador Judicial, se havia alguma impugnação a presença de algum dos presentes e se havia a intenção de qualquer dos presentes em analisar os documentos de representação dos credores, ao que não houve manifestações. Após, a Recuperanda dispensou a apresentação do Plano de Recuperação, partindo o Administrador Judicial diretamente para a sua votação. Colocado em votação, desta forma, o Plano de Recuperação restou aprovado por unanimidade dos presentes na classe I – Trabalhista; por R\$ 94.941,24, equivalente a 18,67% dos créditos representados e por 1 de 5 credores presentes na classe II – Garantia Real; e por R\$ 9.561.446,92, equivalente a 55,54% dos créditos representados, e por 21 de 29 credores presentes na classe III – Quirografários. No total de credores presentes, o plano restou aprovado por R\$ 9.671.446,92 de R\$ 17.737.632,93 representados, e por 30 de 42 presentes. Com isso, o resultado da Assembleia seguirá para homologação do resultado e


72-5571


Ana R. dos Santos
Fernanda Naves


decisão em juízo. A representante do credor HSBC Bank Brasil S/A Banco Múltiplo solicitou constasse em ata que é contrario às modificações das condições contratadas junto a avalistas e coobrigados, nos termos do art. 49, § 1.º e do art. 59 da Lei 11.101/05. Em seqüência, o Administrador Judicial solicitou a leitura desta ata pelo secretário, que restou aprovada por unanimidade entre os presentes, seguindo assinada por quem de direito.



Administrador Judicial
Dr. Oreste Nestor de Souza Laspro



Secretário
Dr. Fabricio Passos Magro


Advogado da Recuperanda:
Dr. Odne Antônio Bambozzi

Credora Fernanda Nanci (Classe I) 


Credora Ana Lúcia dos Santos Martins (Classe I) 


Credor HSBC Bank Brasil S/A Banco Múltiplo (Classes II e III)
Dra. Elisandra Daniela Moutinho

Credor Itaú Unibanco S/A (Classes II e III)
Dra. Dayany Cristina de Godoy 

Fabyclean Indústria e Comércio de Papéis Ltda.
Relação Geral de Credores Sujeitos à Recuperação Judicial




Relação Geral de Credores	Classificação do Crédito	1ª Lista	2ª Lista	Habilitação	Presença	Voto
Ademir Teixeira	Classe I	3.255,76	3.255,76	S	S	S
Adriana Pereira Silva	Classe I	1.237,89	1.237,89	S	S	S
Ana Lucia dos Santos Martins <i>Ana L. dos Santos</i>	Classe I	1.860,56	1.860,56	S	S	S
Andressa Fernanda de Cinque	Classe I	2.976,26	2.976,26	S	S	S
Claudineia Ap. N. dos Santos	Classe I	1.566,05	1.566,05	S	S	S
Fernanda Nanci <i>Fern</i>	Classe I	652,45	652,45	S	S	S
Graziele Fernanda Ribeiro	Classe I	1.908,54	1.908,54	S	S	S
Vinicius Jose Ignan	Classe I	1.773,71	1.773,71	S	S	S
Bradesco Finãsa	Classe II	115.416,64	115.416,64	S	S	N
Caixa Econômica Federal - CEF	Classe II	94.941,24	94.941,24	S	S	S
HSBC Bank Brasil S/A	Classe II	34.357,13	34.357,13	S	S	N
Itaú S.A	Classe II	63.652,34	63.652,34	S	S	N
Itauleasing	Classe II	200.030,42	200.030,42	S	S	N
A. S. C. I. Papeis Ltda. EPP	Classe III	140.561,40	140.561,40	S	S	S
Abbaspel Ind. e Com. de Papel Ltda.	Classe III	629.920,78	629.920,78	S	S	S
Afasa Indústria de Sacos Plásticos Ltda.	Classe III	31.231,34	31.231,34	S	S	S
Assistec Eletrodomésticos e Ferr. Eletr.	Classe III	1.705,36	1.705,36	S	S	S
Banco Bradesco S/A	Classe III	1.132.817,51	937.561,32	S	S	N
Banco do Brasil S/A	Classe III	611.374,18	2.410.026,73	S	S	N
Banco Itaú S/A	Classe III	2.990.862,27	2.990.862,27	S	S	N
Banco Santander Brasil S/A	Classe III	593.055,54	5.422.757,33	S	S	S
Caixa Econômica Federal - CEF	Classe III	555.742,00	555.742,00	S	S	S
Cambara S. A. Produtos Florestais	Classe III	2.311.145,64	2.311.145,64	S	S	S
Display Informática	Classe III	9.725,00	9.725,00	S	S	S
Ferrari Informática e Papelaria Ltda. ME	Classe III	1.299,30	1.299,30	S	S	S
Gráfica Exata Impressos Ltda. - ME	Classe III	554,00	554,00	S	S	S
HSBC Bank Brasil S/A	Classe III	776.829,88	408.896,76	S	S	N
Indústria Novacki S/A	Classe III	45.347,55	45.347,55	S	S	S
Indústria Papeleira Cidade Clima Ltda.	Classe III	318.868,82	318.868,82	S	S	N
Lucas Cosin - ME	Classe III	74.198,68	74.198,68	S	S	N
Lutepel Ind. Com. de Papel Ltda.	Classe III	89.585,43	89.585,43	S	S	S
Maracatu Matão Inst e Man. Elétrica Ltda.	Classe III	4.990,00	4.990,00	S	S	S
Marimar Com. e Rep. Produtos Químicos Ltda.	Classe III	50.501,51	50.501,51	S	S	S
Marselhe Embalagens Ltda. EPP	Classe III	23.895,06	23.895,06	S	S	S
Mendonça Radiocomunicação	Classe III	2.040,00	2.040,00	S	S	S
Nova Padroeira Comércio de Papel Ltda.	Classe III	162.612,54	162.612,54	S	S	N
Rearcon Com. Manut. de Equip. de Refrig. Ltda.	Classe III	8.589,00	8.589,00	S	S	S
Rodoexpress MS Transportes Araraquara Ltda.	Classe III	9.546,12	9.546,12	S	S	S
S.R. da Silva Papeis	Classe III	168.504,01	168.504,01	S	S	S
Sacologic Embalagens Ltda. - ME	Classe III	51.781,09	51.781,09	S	S	S
Setra Medicina e Segurança do Trabalho	Classe III	2.025,00	2.025,00	S	S	S
Transportes Imediato Matão Ltda.	Classe III	584.354,90	349.529,90	S	S	N
Total		11.907.292,90	17.737.832,93			

Lauri 

Fabyclean Indústria e Comércio de Papéis Ltda.
 Relação Geral de Credores Sujeitos à Recuperação Judicial

Quadro Resumo - Quórum	Índice Credores		Credito Total por Classe (R\$ Líquido)		Habilitações		Quórum		Bases para Votacao		Disaprovacao		Aprovação	
	Quantidade	Porcentagem	Quantidade	Porcentagem	Credores	Valor	Credores	Valor	Credores	Valor	Credores	Valor	Credores	Valor
Credores Classe I (Trabalhistas)	84	100,00%	183.879,08	100,00%	8	15.231,22	8	15.231,22	8	15.231,22	-	-	8	15.231,22
					9,52%	8,28%	9,5%	8,28%	100,00%	100,00%	0,00%	0,00%	100,00%	100,00%
Credores Classe II (Garantia Real)	5	100,00%	508.397,77	100,00%	5	508.397,77	5	508.397,77	5	508.397,77	4	413.456,53	1	94.941,24
					100,00%	100,00%	100,0%	100,00%	100,00%	100,00%	80,00%	81,33%	20,00%	18,67%
Credores Classe III (Quirografários)	127	100,00%	27.856.337,58	100,00%	29	17.214.003,94	29	17.214.003,94	29	17.214.003,94	8	7.652.557,02	21	9.561.446,92
					24,41%	61,86%	22,8%	61,80%	100,00%	100,00%	27,59%	44,46%	72,41%	55,54%
Total Geral dos Credores	216	100,00%	28.590.614,43	100,00%	42	17.757.632,93	42	17.757.632,93	42	17.757.632,93	12	3.064.073,55	30	9.677.899,38
					20,37%	62,20%	19,4%	62,13%	100,00%	100,00%	28,57%	45,47%	71,43%	54,53%

Sua Le do Junho
Leoni

A