

**EXCELENTÍSSIMO SENHOR DOUTOR JUIZ DE DIREITO DA 01ª  
VARA DE FALÊNCIAS E RECUPERAÇÕES JUDICIAIS DA CAPITAL -  
SP.**

100.1.F.061.16.01470675-1 06/09/16 14:05:09

**Recuperação Judicial**

**Autos nº 0057970-95.2013.8.26.0100**

**ORESTE NESTOR DE SOUZA LASPRO**, brasileiro, casado, advogado, inscrito na OAB/SP nº 98.628, CPF/MF nº 106.450.518-02, nomeado Administrador Judicial nos autos da Recuperação Judicial em epígrafe, requerida por **DUNGA PRODUTOS ALIMENTÍCIOS LTDA.** vem respeitosamente apresentar o relatório previsto no artigo 22 da Lei 11.101/2005, nos seguintes termos:

1. A Recuperanda apresentou demonstrativos financeiros até o mês de julho/2016, dessa forma este relatório abrange o período de janeiro a julho de 2016 (anexo01).

2. No período a Recuperanda apresentou faturamento da ordem de R\$ 19.441.390,05, com média mensal de R\$ 2.777.341,43.

8

3. O resultado do período foi negativo, em R\$ 4.901.992,71.

4. Em 31/07/2016, a Recuperanda possuía disponibilidades de R\$ 628.398,56, recebíveis de R\$ 3.808.542,64 e estoques de R\$ 841.037,71.


5. A coletividade de credores trabalhistas pós recuperação, no total de 254 funcionários, vem recebendo suas verbas normalmente. (anexo 02)

6. Isto posto, este signatário conclui que a Recuperanda continua em atividade e cumprindo as obrigações previstas em Lei, não obstante continue apresentando prejuízo.


Termos em que,

Pedem deferimento.

São Paulo, 02 de Setembro de 2016.



**Oreste Nestor de Souza Laspro**  
**Administrador Judicial**  
**OAB/SP nº 98.628**



**José Vanderlei Masson dos Santos**  
**Perito Contador**  
**CRC/SP 1SP 124747-0/07**



**DUNGA PRODUTOS ALIMENTICIOS LTDA**  
**CNPJ 55.814.784/0001-83**

**Demonstrativo de Resultado do Exercício Levantado em 31.07.2016**

| <b>VENDAS</b>                                  | <b>R\$</b>            |
|--|-----------------------|
| <b>Vendas de Mercadoria</b>                    | <b>19.441.390,05</b>  |
| ( - ) Impostos s/Faturamento                   | (3.446.898,74)        |
| ( - ) Devoluções                               | (2.814.254,81)        |
| <b>( = ) Receita Operacional Líquida</b>       | <b>13.180.236,50</b>  |
| ( - ) C.P.V                                    | (8.771.472,01)        |
| <b>( = ) Lucro Operacional Líquido</b>         | <b>4.408.764,49</b>   |
| ( - ) Despesas Gerais                          | (7.513.070,78)        |
| ( - ) Despesas Financeiras                     | (935.040,20)          |
| ( - ) Despesas com Depreciação                 | (862.646,22)          |
| ( + ) Receitas Financeira                      | -                     |
| <b>( = ) Resultado Operacional</b>             | <b>(4.901.992,71)</b> |
| ( + ) Venda de Imobilizado                     | -                     |
| ( - ) Custo Venda de Imobilizado               | -                     |
| <b>( = ) Resultado Operacional Antes IR/CS</b> | <b>(4.901.992,71)</b> |
| ( - ) IRPJ                                     | -                     |
| ( - ) CSLL                                     | -                     |
| <b>( = ) Resultado Líquido Exercício</b>       | <b>(4.901.992,71)</b> |

VANCREI DE AZEVEDO  
CRC 1SP172.505/Q-5  
CONTADOR

EGBERTO PERETTI JUNIOR  
CPF 153.913.068-17  
SOCIO ADMINISTRADOR



**DUNGA PRODUTOS ALIMENTICIOS LTDA**  
**CNPJ 55.814.784/0001-83**

---

**FATURAMENTO 2016**

| Mês         | R\$                  |
|-------------|----------------------|
| Janeiro     | 2.923.935,43         |
| Fevereiro   | 2.072.393,83         |
| Março       | 1.637.207,93         |
| Abril       | 2.939.250,01         |
| Mai         | 2.570.113,26         |
| Junho       | 3.359.763,29         |
| Julho       | 3.938.726,30         |
| Agosto      | 0,00                 |
| Setembro    | 0,00                 |
| Outubro     | 0,00                 |
| Novembro    | 0,00                 |
| Dezembro    | 0,00                 |
| <b>Soma</b> | <b>19.441.390,05</b> |

**VANCREI DE AZEVEDO**  
**CONTADOR**  
**CRC 1SP172.505/O-5**

**EGBERTO PERETTI JUNIOR**  
**CPF 153.913.068-17**  
**SOCIO ADMINISTRADOR**

## RETROSPECTIVA CONTÁBIL

Exercício 2016

1091 - DUNGA PRODUTOS ALIMENTÍCIOS LTDA


| Descrição                                | Janeiro               | Fevereiro             | Março                 | Abril                 | Mai                   | Junho                 | Julho                 | Total                 | %              |
|--|-----------------------|-----------------------|-----------------------|-----------------------|-----------------------|-----------------------|-----------------------|-----------------------|----------------|
| <b>Receitas</b>                          |                       |                       |                       |                       |                       |                       |                       |                       |                |
| Vendas Nacionais                         | 2.616.009,59          | 1.791.491,54          | 1.637.207,93          | 2.939.250,01          | 2.550.170,70          | 3.265.911,29          | 3.813.890,46          | 18.613.931,52         | 100,00%        |
| Beneficiamento                           | 307.925,84            | 280.902,29            | -                     | -                     | 19.942,56             | 93.852,00             | 124.835,84            | 827.458,53            | 4,98%          |
| Devolucoes de Vendas                     | (36.092,17)           | (27.644,18)           | (38.767,09)           | (413.506,68)          | (505.742,39)          | (926.097,53)          | (866.404,77)          | (2.814.254,81)        | -16,93%        |
| <b>Total Receitas</b>                    | <b>2.887.843,26</b>   | <b>2.044.749,65</b>   | <b>1.598.440,84</b>   | <b>2.525.743,33</b>   | <b>2.064.370,87</b>   | <b>2.433.665,76</b>   | <b>3.072.321,53</b>   | <b>16.627.135,24</b>  | <b>83,07%</b>  |
| <b>Impostos</b>                          |                       |                       |                       |                       |                       |                       |                       |                       |                |
| PIS                                      | (46.639,22)           | (34.096,99)           | (26.751,59)           | (40.949,04)           | (33.534,10)           | (39.430,33)           | (50.091,48)           | (271.492,75)          | -1,63%         |
| COFINS                                   | (214.823,07)          | (157.052,79)          | (123.219,50)          | (188.613,77)          | (154.460,10)          | (181.618,53)          | (230.724,40)          | (1.250.512,16)        | -7,52%         |
| ICMS                                     | (245.417,20)          | (178.435,83)          | (161.663,44)          | (258.049,76)          | (197.876,78)          | (231.061,53)          | (270.212,69)          | (1.542.717,23)        | -9,28%         |
| ICMS ST                                  | (61.588,63)           | (46.906,09)           | (42.822,32)           | (44.707,50)           | (40.243,11)           | (68.224,82)           | (41.034,92)           | (345.527,39)          | -2,08%         |
| ICMS s/ Outras                           | (2.114,68)            | (8.418,15)            | (13.429,34)           | (2.520,46)            | (2.544,82)            | (3.409,96)            | (4.211,80)            | (36.649,21)           | -0,22%         |
| <b>Total Impostos</b>                    | <b>(570.582,80)</b>   | <b>(424.909,85)</b>   | <b>(367.886,19)</b>   | <b>(534.840,53)</b>   | <b>(428.658,91)</b>   | <b>(523.745,17)</b>   | <b>(596.275,29)</b>   | <b>(3.446.898,74)</b> | <b>-20,73%</b> |
| <b>Receita Líquida</b>                   | <b>2.317.260,46</b>   | <b>1.619.839,80</b>   | <b>1.230.554,65</b>   | <b>1.990.902,80</b>   | <b>1.635.711,96</b>   | <b>1.909.920,59</b>   | <b>2.476.046,24</b>   | <b>13.180.236,50</b>  | <b>79,27%</b>  |
| <b>Custo Operacional</b>                 |                       |                       |                       |                       |                       |                       |                       |                       |                |
| C.P.V                                    | (1.517.285,56)        | (1.127.096,17)        | (959.884,40)          | (1.515.445,99)        | (1.176.047,69)        | (1.236.624,44)        | (1.060.459,93)        | (8.592.844,23)        | -51,68%        |
| Bonificacao                              | (22.963,19)           | (26.914,96)           | (15.164,51)           | (23.420,97)           | (16.797,70)           | (31.768,24)           | (41.598,21)           | (178.627,78)          | -1,07%         |
| <b>Total Custos</b>                      | <b>(1.540.248,75)</b> | <b>(1.154.011,13)</b> | <b>(975.048,91)</b>   | <b>(1.538.866,96)</b> | <b>(1.192.845,39)</b> | <b>(1.268.392,73)</b> | <b>(1.102.058,14)</b> | <b>(8.771.472,01)</b> | <b>-52,75%</b> |
| <b>Lucro Operacional Bruto</b>           | <b>777.011,71</b>     | <b>465.828,67</b>     | <b>255.505,74</b>     | <b>452.035,84</b>     | <b>442.866,57</b>     | <b>641.527,86</b>     | <b>1.373.988,10</b>   | <b>4.408.764,49</b>   | <b>26,52%</b>  |
| <b>Despesas Operacionais</b>             |                       |                       |                       |                       |                       |                       |                       |                       |                |
| Salarios                                 | (421.012,76)          | (435.803,99)          | (422.094,28)          | (404.347,37)          | (401.254,83)          | (395.440,51)          | (403.958,82)          | (2.883.912,56)        | -17,34%        |
| Ferias                                   | (46.779,99)           | (48.235,19)           | (47.010,79)           | (36.224,93)           | (44.904,32)           | (44.085,02)           | (44.319,56)           | (311.559,80)          | -1,87%         |
| 13 Salarios                              | (35.085,00)           | (36.176,39)           | (35.258,09)           | (33.637,44)           | (33.678,24)           | (33.063,77)           | (33.239,67)           | (240.138,60)          | -1,44%         |
| Uniformes                                | -                     | (15.223,00)           | -                     | -                     | -                     | -                     | -                     | (15.223,00)           | -0,09%         |
| Acordo Trabalhista/ Judicial             | -                     | -                     | -                     | -                     | -                     | (2.500,00)            | -                     | (2.500,00)            | -0,02%         |
| Pro Labore                               | (3.000,00)            | (3.000,00)            | (3.000,00)            | (3.000,00)            | (3.000,00)            | (3.000,00)            | (3.000,00)            | (21.000,00)           | -0,13%         |
| INSS                                     | (156.606,84)          | (153.032,67)          | (147.352,32)          | (140.957,63)          | (143.344,93)          | (144.459,93)          | (138.527,15)          | (1.024.281,47)        | -6,16%         |
| FGTS                                     | (61.790,06)           | (44.969,57)           | (57.707,71)           | (45.807,68)           | (39.881,06)           | (39.787,42)           | (38.269,02)           | (328.212,52)          | -1,97%         |
| Cesta Basica                             | (59.850,00)           | -                     | -                     | -                     | -                     | -                     | -                     | (59.850,00)           | -0,36%         |
| Vale Transportes                         | (9.818,68)            | (4.142,25)            | (15.593,99)           | (4.977,17)            | (13.764,76)           | (11.580,32)           | (7.996,41)            | (67.873,58)           | -0,41%         |
| Refeicao                                 | (6.106,82)            | (8.218,60)            | (4.955,96)            | (2.015,06)            | (5.885,60)            | (6.359,15)            | (5.151,42)            | (38.692,61)           | -0,23%         |
| Equipamento de Seguranca                 | (505,00)              | (786,40)              | (1.659,96)            | (1.159,26)            | (535,00)              | (3.888,28)            | (2.289,92)            | (10.823,82)           | -0,07%         |
| Medicamentos                             | -                     | (781,75)              | -                     | -                     | -                     | -                     | (443,46)              | (1.225,21)            | -0,01%         |
| Manutencao e reparo                      | (22.773,00)           | (35.584,10)           | (18.731,74)           | (10.364,82)           | (8.844,91)            | (111.427,05)          | (58.398,32)           | (266.123,94)          | -1,60%         |
| Depreciacao                              | (123.297,40)          | (123.297,40)          | (123.297,41)          | (123.297,41)          | (123.297,41)          | (123.297,41)          | (122.861,78)          | (862.646,22)          | -5,19%         |
| Seguros                                  | (8.365,68)            | (7.283,19)            | (5.715,41)            | (6.657,87)            | -                     | (6.795,15)            | (13.427,28)           | (48.244,58)           | -0,29%         |
| Energia Eletrica                         | (59.161,78)           | (64.632,82)           | (10.360,21)           | (10.559,89)           | (39.417,58)           | (49.936,94)           | (53.900,53)           | (287.969,75)          | -1,73%         |
| Material de Consumo                      | -                     | (391,05)              | -                     | (36,00)               | (2.760,00)            | (1.840,00)            | (2.752,00)            | (7.779,05)            | -0,05%         |
| Feiras e Eventos                         | -                     | -                     | -                     | -                     | (30.778,64)           | -                     | -                     | (30.778,64)           | -0,19%         |
| Manutencao e Reparo de Veiculo           | (470,00)              | (60,00)               | (353,25)              | -                     | -                     | -                     | (551,00)              | (1.434,25)            | -0,01%         |
| Servicos Terceiros PJ                    | (39.838,36)           | (40.501,23)           | (51.115,39)           | (59.070,29)           | (37.124,46)           | (63.170,08)           | (95.601,74)           | (386.421,55)          | -2,32%         |
| Pedagio                                  | -                     | -                     | -                     | -                     | (245,60)              | -                     | -                     | (774,40)              | 0,00%          |
| Combustiveis e Lubrificantes             | (135.590,78)          | (154.097,65)          | (72.249,86)           | (1.175,00)            | (19.220,01)           | (89.893,61)           | (80.297,26)           | (552.524,17)          | -3,32%         |
| Fretes                                   | (20.473,20)           | (19.284,09)           | (20.370,98)           | (2.817,13)            | (5.469,48)            | (1.385,11)            | (6.459,51)            | (76.259,50)           | -0,46%         |
| Telefone / Internet                      | (2.178,40)            | (3.428,87)            | (3.140,12)            | (265,69)              | (4.160,82)            | (4.227,66)            | (206,06)              | (17.607,62)           | -0,11%         |
| Copa e Cozinha                           | (2.423,85)            | (2.442,61)            | (1.909,03)            | (1.608,04)            | (3.050,46)            | (1.401,60)            | (1.366,25)            | (14.201,84)           | -0,09%         |
| Material de Limpeza                      | (5.726,97)            | (2.868,51)            | (7.163,96)            | (6.563,09)            | (2.338,21)            | (5.743,08)            | (4.970,28)            | (35.374,10)           | -0,21%         |
| Correios                                 | (21,00)               | (300,44)              | (184,10)              | (79,56)               | (92,92)               | (231,30)              | (353,17)              | (1.262,49)            | -0,01%         |
| Material de Escritorios                  | (8.667,72)            | (857,90)              | (282,58)              | (1.242,01)            | (3.113,80)            | (528,57)              | (299,80)              | (14.992,38)           | -0,09%         |
| Despesas de Viagens                      | (9.990,83)            | (8.861,63)            | (9.609,63)            | (10.431,53)           | (15.508,97)           | (5.746,31)            | (9.602,51)            | (69.751,41)           | -0,42%         |
| Impostos, Taxas e Emolumentos            | (5.315,69)            | (19.354,65)           | (7.511,66)            | (742,71)              | (9.826,88)            | (4.710,65)            | (5.520,37)            | (52.982,61)           | -0,32%         |
| Despesas Legais e Judiciais              | (2.613,47)            | -                     | -                     | -                     | -                     | -                     | -                     | (2.613,47)            | -0,02%         |
| Estacionamentos                          | (12,00)               | (10,00)               | (3,50)                | (14,00)               | (414,00)              | (38,00)               | (14,40)               | (505,90)              | 0,00%          |
| Propaganda e Marketing                   | (7.000,00)            | (1.303,29)            | (3.459,83)            | -                     | (10.290,00)           | (1.477,12)            | -                     | (23.530,24)           | -0,14%         |
| Contribuicao sindical                    | (170,00)              | (1.520,25)            | (80,00)               | (80,00)               | -                     | -                     | -                     | (1.850,25)            | -0,01%         |
| Honorarios Contabeis                     | (7.880,00)            | (8.800,00)            | (8.800,00)            | (8.800,00)            | (8.800,00)            | (8.800,00)            | -                     | (51.880,00)           | -0,31%         |
| Honorarios Advocaticios                  | (17.224,20)           | (4.500,00)            | (6.000,00)            | (4.974,30)            | -                     | -                     | (4.974,30)            | (37.672,80)           | -0,23%         |
| Mensalidades e Associacoes               | (3.677,10)            | (9.415,36)            | 30,00                 | (13.630,98)           | (734,58)              | (879,58)              | (1.638,00)            | (29.945,60)           | -0,18%         |
| Despesas de Cartorio                     | (21,40)               | (21,40)               | -                     | -                     | (2.724,03)            | (347,87)              | (1.125,73)            | (4.240,43)            | -0,03%         |
| Postais e Malotes                        | (148,80)              | -                     | -                     | -                     | -                     | -                     | -                     | (148,80)              | 0,00%          |
| Representante Comercial                  | (111.090,19)          | (69.768,89)           | (63.498,63)           | (66.849,45)           | (35.964,47)           | (48.592,91)           | (69.965,84)           | (465.730,38)          | -2,80%         |
| Agua                                     | -                     | -                     | (1.967,32)            | (429,67)              | (82,56)               | -                     | -                     | (2.479,55)            | -0,01%         |
| Alugueis e Arrendamentos                 | -                     | -                     | (10.000,00)           | (10.000,00)           | -                     | -                     | -                     | (20.000,00)           | -0,12%         |
| Multa de Transito                        | (272,36)              | (1.021,43)            | (485,20)              | (578,42)              | (204,30)              | (136,20)              | -                     | (2.697,91)            | -0,02%         |
| <b>Total de Despesas Administrativas</b> | <b>(1.394.959,33)</b> | <b>(1.329.976,57)</b> | <b>(1.160.892,91)</b> | <b>(1.012.394,40)</b> | <b>(1.050.467,23)</b> | <b>(1.215.016,20)</b> | <b>(1.212.020,36)</b> | <b>(8.375.717,00)</b> | <b>-50,97%</b> |
| Juros Passivos                           | (852,85)              | (651,43)              | -                     | (8.180,83)            | (10.541,46)           | (27.692,00)           | (12.952,86)           | (60.871,43)           | -0,37%         |
| Comissao e Desp Bancarias                | (3.022,29)            | (5.125,86)            | (2.802,28)            | (2.795,85)            | (3.577,58)            | (3.030,82)            | (2.672,42)            | (23.027,10)           | -0,14%         |
| Disp. S/ Desc. de Duplicatas             | (134.457,00)          | (80.379,32)           | (95.307,71)           | (88.220,48)           | (111.376,36)          | (168.944,34)          | (155.802,37)          | (834.487,58)          | -5,02%         |
| Descontos Concedidos                     | -                     | -                     | -                     | -                     | -                     | (27,54)               | -                     | (27,54)               | 0,00%          |
| I.O.F                                    | (1.130,39)            | (1.748,65)            | (912,20)              | (2.408,77)            | (2.722,29)            | (3.830,05)            | (3.874,20)            | (16.626,55)           | -0,10%         |
| <b>Total de Despesas Financeiras</b>     | <b>(139.462,53)</b>   | <b>(87.905,26)</b>    | <b>(99.022,19)</b>    | <b>(101.605,93)</b>   | <b>(128.217,69)</b>   | <b>(203.524,75)</b>   | <b>(175.301,85)</b>   | <b>(935.040,20)</b>   | <b>-5,62%</b>  |
| <b>Outras Receitas</b>                   |                       |                       |                       |                       |                       |                       |                       |                       |                |
| Juros Ativos                             | -                     | -                     | -                     | -                     | -                     | -                     | -                     | -                     | 0,00%          |
| Descontos Obtidos                        | -                     | -                     | -                     | -                     | -                     | -                     | -                     | -                     | 0,00%          |
| Aplicacoes Financeiras                   | -                     | -                     | -                     | -                     | -                     | -                     | -                     | -                     | 0,00%          |
| <b>Total de Receitas Operacionais</b>    | <b>-</b>              | <b>-</b>              | <b>-</b>              | <b>-</b>              | <b>-</b>              | <b>-</b>              | <b>-</b>              | <b>-</b>              | <b>0,00%</b>   |
| <b>RESULTADO ANTES DO IR / CS</b>        | <b>(757.410,15)</b>   | <b>(952.053,16)</b>   | <b>(1.004.409,36)</b> | <b>(661.964,49)</b>   | <b>(735.818,35)</b>   | <b>(777.013,09)</b>   | <b>(13.324,11)</b>    | <b>(4.901.992,71)</b> | <b>-29,48%</b> |
| <b>Recargas Não Operacional</b>          |                       |                       |                       |                       |                       |                       |                       |                       |                |
| Venda de Imobilizado                     | -                     | -                     | -                     | -                     | -                     | -                     | -                     | -                     | 0,00%          |
| Custo de Imobilizado                     | -                     | -                     | -                     | -                     | -                     | -                     | -                     | -                     | 0,00%          |
| <b>RESULTADO ANTES DO IR / CS</b>        | <b>(757.410,15)</b>   | <b>(952.053,16)</b>   | <b>(1.004.409,36)</b> | <b>(661.964,49)</b>   | <b>(735.818,35)</b>   | <b>(777.013,09)</b>   | <b>(13.324,11)</b>    | <b>(4.901.992,71)</b> | <b>-29,48%</b> |
| Provisão IRPJ                            | -                     | -                     | -                     | -                     | -                     | -                     | -                     | -                     | 0,00%          |
| Provisão CSLL                            | -                     | -                     | -                     | -                     | -                     | -                     | -                     | -                     | 0,00%          |
| <b>RESULTADO LIQ EXERCICIO</b>           | <b>(757.410,15)</b>   | <b>(952.053,16)</b>   | <b>(1.004.409,36)</b> | <b>(661.964,49)</b>   | <b>(735.818,35)</b>   | <b>(777.013,09)</b>   | <b>(13.324,11)</b>    | <b>(4.901.992,71)</b> | <b>-29,48%</b> |




**DUNGA PRODUTOS ALIMENTICIOS LTDA**  
**CNPJ 55.814.784/0001-83**  
**BALANÇETE PATRIMONIAL EM 31.07.2016**

| ATIVO                                | R\$                  | PASSIVO                                      | R\$                   |
|--------------------------------------|----------------------|--|-----------------------|
| <b>CIRCULANTE</b>                    |                      | <b>CIRCULANTE</b>                            |                       |
| CAIXA                                | 39.093,28            | FORNECEDORES                                 | 1.193.860,01          |
| BANCOS C/ MOVIMENTOS.                | 589.305,28           | OBRIGAÇÕES SOCIAIS E TRABALHISTAS            | 6.741.870,99          |
| APLICAÇÕES FINANCEIRAS               | 0,00                 | OBRIGAÇÕES TRIBUTARIAS                       | 5.768.265,94          |
| CLIENTES                             | 3.808.542,64         | ALUGUEL A PAGAR                              | 0,00                  |
| ESTOQUES                             | 841.037,71           | 13° e FERIAS A PAGAR                         | 1.277.834,08          |
| OUTROS CRÉDITOS                      | 636.185,62           | EMPRÉSTIMOS BANCÁRIOS                        | 276.223,17            |
| ADTO DE FORNECEDORES                 | 1.212.031,52         |  |                       |
| IMPOSTOS A COMPENSAR                 | 267.282,87           |  |                       |
| EMPRÉSTIMOS A TERCEIRO               | 5.590.502,75         |  |                       |
| <b>TOTAL DO ATIVO CIRCULANTE</b>     | <b>12.983.981,67</b> | <b>TOTAL DO PASSIVO CIRCULANTE</b>           | <b>15.258.054,19</b>  |
| <b>NÃO CIRCULANTE</b>                |                      | <b>NÃO CIRCULANTE</b>                        |                       |
| <b>IMOBILIZADO</b>                   |                      | OBRIGAÇÕES TRIBUTARIAS                       | 1.807.091,08          |
| MAQUINAS E EQUIPAMENTOS              | 14.371.277,83        | <b>CRÉDITOS SUJEITOS AOS EFEITOS DA R.J.</b> |                       |
| FERRAMENTAS                          | 0,00                 | FORNECEDORES                                 | 6.096.213,81          |
| EQUIPAMENTOS DE INFORMÁTICA          | 81.766,05            | EMPRÉSTIMOS BANCÁRIOS                        | 14.755.412,09         |
| MÓVEIS E UTENSÍLIOS                  | 162.439,13           | OBRIGAÇÕES TRABALHISTAS                      | 4.322.766,62          |
| VEÍCULOS                             | 1.690.749,66         |  |                       |
| INSTALAÇÕES                          | 98.442,46            | <b>TOTAL DO PASSIVO NÃO CIRCULANTE</b>       | <b>26.981.483,60</b>  |
| (-) DEPRECIACÃO ACUMULADA            | -9.263.054,00        |  |                       |
| <b>TOTAL IMOBILIZADO</b>             | <b>7.141.621,13</b>  | <b>PATRIMÔNIO LÍQUIDO</b>                    |                       |
| <b>INTANGÍVEL</b>                    |                      | CAPITAL SOCIAL                               | 8.700.000,00          |
| MARCAS E PATENTES                    | 4.194,31             | PREJUÍZO ACUMULADO                           | -30.809.740,68        |
| SOFTWARE                             | 160.670,96           |  |                       |
| (-) AMORTIZAÇÃO DE SOFTWARE          | -160.670,96          |  |                       |
| <b>TOTAL INTANGÍVEL</b>              | <b>4.194,31</b>      | <b>TOTAL DO PATRIMÔNIO LÍQUIDO</b>           | <b>-22.109.740,68</b> |
| <b>TOTAL DO ATIVO NÃO CIRCULANTE</b> | <b>7.145.815,44</b>  |  |                       |
| <b>TOTAL DO ATIVO</b>                | <b>20.129.797,11</b> | <b>TOTAL DO PASSIVO E PATRIMÔNIO LÍQUIDO</b> | <b>20.129.797,11</b>  |

\*valores em reais

  
**EGBERTO PERETTI JUNIOR**  
SOCIO ADMINISTRADOR  
CPF 153.913.068-17

  
**VANCREI DE AZEVEDO**  
CRC 1SP172.505/O-5  
CONTADOR

**EXCELENTÍSSIMO SENHOR DOUTOR JUIZ DE DIREITO DA 01ª  
VARA DE FALÊNCIAS E RECUPERAÇÕES JUDICIAIS DA CAPITAL -  
SP.**

**Recuperação Judicial**

**Autos nº 0057970-95.2013.8.26.0100**

**ORESTE NESTOR DE SOUZA LASPRO,**

brasileiro, casado, advogado, inscrito na OAB/SP nº 98.628, CPF/MF nº 106.450.518-02, nomeado Administrador Judicial nos autos da Recuperação Judicial em epígrafe, requerida por **DUNGA PRODUTOS ALIMENTÍCIOS LTDA.** vem respeitosamente apresentar o relatório previsto no artigo 22 da Lei 11.101/2005, nos seguintes termos:

1. A Recuperanda apresentou demonstrativos financeiros até o mês de agosto/2016, dessa forma este relatório abrange o período de janeiro a agosto de 2016 (anexo01).
2. No período a Recuperanda apresentou faturamento da ordem de R\$ 23.043.925,80, com média mensal de R\$ 2.880.490,72.

3. O resultado do período foi negativo, em R\$ 4.744.359,55.

4. Em 31/08/2016, a Recuperanda possuía disponibilidades de R\$ 632.802,35, recebíveis de R\$ 4.502.601,88 e estoques de R\$ 902.860,38.


5. A coletividade de credores trabalhistas pós recuperação, no total de 253 funcionários, vem recebendo suas verbas normalmente. (anexo 02)

6. Isto posto, este signatário conclui que a Recuperanda continua em atividade e cumprindo as obrigações previstas em Lei, não obstante continue apresentando prejuízo.


Termos em que,

Pedem deferimento.

São Paulo, 30 de Setembro de 2016.



**Oreste Nestor de Souza Laspro**  
**Administrador Judicial**  
**OAB/SP nº 98.628**



**José Vanderlei Masson dos Santos**  
**Perito Contador**  
**CRC/SP 1SP 124747-0/07**






JUMS

**DUNGA PRODUTOS ALIMENTICIOS LTDA**  
**CNPJ 55.814.784/0001-83**

Demonstrativo de Resultado do Exercício Levantado em 31.08.2016

| VENDAS   | R\$                   |
|--|-----------------------|
| <b>Vendas de Mercadoria</b>                    | <b>23.043.925,80</b>  |
| ( - ) Impostos s/Faturamento                   | (3.958.300,44)        |
| ( - ) Devoluções                               | (3.693.778,43)        |
| <b>( = ) Receita Operacional Líquida</b>       | <b>15.391.846,93</b>  |
| ( - ) C.P.V                                    | (9.709.474,90)        |
| <b>( = ) Lucro Operacional Líquido</b>         | <b>5.682.372,03</b>   |
| ( - ) Despesas Gerais                          | (8.466.594,22)        |
| ( - ) Despesas Financeiras                     | (1.039.772,50)        |
| ( - ) Despesas com Depreciação                 | (984.580,86)          |
| ( + ) Receitas Financeira                      | -                     |
| <b>( = ) Resultado Operacional</b>             | <b>(4.808.575,55)</b> |
| ( + ) Venda de Imobilizado                     | 64.216,00             |
| ( - ) Custo Venda de Imobilizado               | -                     |
| <b>( = ) Resultado Operacional Antes IR/CS</b> | <b>(4.744.359,55)</b> |
| ( - ) IRPJ                                     | -                     |
| ( - ) CSLL                                     | -                     |
| <b>( = ) Resultado Líquido Exercício</b>       | <b>(4.744.359,55)</b> |

  
VANCREI DE AZEVEDO  
CRC 1SP172.505/O-5  
CONTADOR

  
EGBERTO PERETTI JUNIOR  
CPF 153.913.068-17  
SOCIO ADMINISTRADOR









**DUNGA PRODUTOS ALIMENTICIOS LTDA**  
**CNPJ 55.814.784/0001-83**

---

**FATURAMENTO 2016**

| Mês         | RS                   |
|-------------|----------------------|
| Janeiro     | 2.887.843,26         |
| Fevereiro   | 2.044.749,65         |
| Março       | 1.598.440,84         |
| Abril       | 2.525.743,33         |
| Mai         | 2.064.370,87         |
| Junho       | 2.433.665,76         |
| Julho       | 3.072.321,53         |
| Agosto      | 2.723.012,13         |
| Setembro    | 0,00                 |
| Outubro     | 0,00                 |
| Novembro    | 0,00                 |
| Dezembro    | 0,00                 |
| <b>Soma</b> | <b>19.350.147,37</b> |

---

**VANCREI DE AZEVEDO**  
**CONTADOR**  
**CRC 1SP172.505/O-5**

---

**EGBERTO PERETTI JUNIOR**  
**CPF 153.913.068-17**  
**SOCIO ADMINISTRADOR**





**DUNGA PRODUTOS ALIMENTICIOS LTDA**  
**CNPJ 55.814.784/0001-83**  
**BALANCETE PATRIMONIAL EM 31.08.2016**

| ATIVO                                | R\$                  | PASSIVO                                      | R\$                   |
|--------------------------------------|----------------------|--|-----------------------|
| <b>CIRCULANTE</b>                    |                      | <b>CIRCULANTE</b>                            |                       |
| CAIXA                                | 43.497,07            | FORNECEDORES                                 | 1.709.834,78          |
| BANCOS C/ MOVIMENTOS                 | 589.305,28           | OBRIGAÇÕES SOCIAIS E TRABALHISTAS            | 6.931.688,51          |
| APLICAÇÕES FINANCEIRAS               | 0,00                 | OBRIGAÇÕES TRIBUTARIAS                       | 5.978.434,49          |
| CLIENTES                             | 4.502.601,88         | 13º SALÁRIO e FERIAS A PAGAR                 | 1.283.479,06          |
| ESTOQUES                             | 902.860,38           | EMPRÉSTIMOS BANCÁRIOS                        | 276.223,17            |
| OUTROS CRÉDITOS                      | 654.505,18           |  |                       |
| ADTO DE FORNECEDORES                 | 1.212.031,52         |  |                       |
| IMPOSTOS A COMPENSAR                 | 259.165,74           |  |                       |
| EMPRÉSTIMOS A TERCEIRO               | 6.021.188,24         |  |                       |
| <b>TOTAL DO ATIVO CIRCULANTE</b>     | <b>14.185.155,29</b> | <b>TOTAL DO PASSIVO CIRCULANTE</b>           | <b>16.179.660,01</b>  |
| <b>NÃO CIRCULANTE</b>                |                      | <b>NÃO CIRCULANTE</b>                        |                       |
| <b>IMOBILIZADO</b>                   |                      | OBRIGAÇÕES TRIBUTARIAS                       | 1.807.091,08          |
| MAQUINAS E EQUIPAMENTOS              | 14.371.277,83        | <b>CRÉDITOS SUJEITOS AOS EFEITOS DA R.J.</b> |                       |
| FERRAMENTAS                          | 0,00                 | FORNECEDORES                                 | 6.096.213,81          |
| EQUIPAMENTOS DE INFORMÁTICA          | 81.766,05            | EMPRÉSTIMOS BANCÁRIOS                        | 14.755.412,09         |
| MÓVEIS E UTENSÍLIOS                  | 162.439,13           | OBRIGAÇÕES TRABALHISTAS                      | 4.322.766,62          |
| VEÍCULOS                             | 1.690.749,66         |  |                       |
| INSTALAÇÕES                          | 98.442,46            | <b>TOTAL DO PASSIVO NÃO CIRCULANTE</b>       | <b>26.981.483,60</b>  |
| (-) DEPRECIACÃO ACUMULADA            | -9.384.988,64        |  |                       |
| <b>TOTAL IMOBILIZADO</b>             | <b>7.019.686,49</b>  | <b>PATRIMÔNIO LÍQUIDO</b>                    |                       |
| <b>INTANGÍVEL</b>                    |                      | CAPITAL SOCIAL                               | 8.700.000,00          |
| MARCAS E PATENTES                    | 4.194,31             | PREJUÍZO ACUMULADO                           | -30.652.107,52        |
| SOFTWARE                             | 160.670,96           |  |                       |
| (-) AMORTIZAÇÃO DE SOFTWARE          | -160.670,96          |  |                       |
| <b>TOTAL INTANGÍVEL</b>              | <b>4.194,31</b>      | <b>TOTAL DO PATRIMÔNIO LÍQUIDO</b>           | <b>-21.952.107,52</b> |
| <b>TOTAL DO ATIVO NÃO CIRCULANTE</b> | <b>7.023.880,80</b>  |  |                       |
| <b>TOTAL DO ATIVO</b>                | <b>21.209.036,09</b> | <b>TOTAL DO PASSIVO E PATRIMÔNIO LÍQUIDO</b> | <b>21.209.036,09</b>  |

\*valores em reais

  
**EGBERTO PERETTI JUNIOR**  
SOCIO ADMINISTRADOR  
CPF 153.913.068-17

  
**VANCREI DE AZEVEDO**  
CRC 1SP172.505/O-5  
CONTADOR





**EXCELENTÍSSIMO SENHOR DOUTOR JUIZ DE DIREITO DA 01ª  
VARA DE FALÊNCIAS E RECUPERAÇÕES JUDICIAIS DA CAPITAL -  
SP.**

200.1.EMJ.16.01013540-3 31/01/16 15:44 058

**Recuperação Judicial**

**Autos nº 0057970-95.2013.8.26.0100**

**ORESTE NESTOR DE SOUZA LASPRO**, brasileiro, casado, advogado, inscrito na OAB/SP nº 98.628, CPF/MF nº 106.450.518-02, nomeado Administrador Judicial nos autos da Recuperação Judicial em epígrafe, requerida por **DUNGA PRODUTOS ALIMENTÍCIOS LTDA.** vem respeitosamente apresentar o relatório previsto no artigo 22 da Lei 11.101/2005, nos seguintes termos:


1. A Recuperanda apresentou demonstrativos financeiros até o mês de setembro/2016, dessa forma este relatório abrange o período de janeiro a setembro de 2016 (anexo01).


2. No período a Recuperanda apresentou faturamento da ordem de R\$ 26.621.814,19, com média mensal de R\$ 2.957.979,35.
3. O resultado do período foi negativo, em R\$ 4.489.211,58.
4. Em 30/09/2016, a Recuperanda possuía disponibilidades de R\$ 624.068,13, recebíveis de R\$ 4.936.709,86 e estoques de R\$ 998.095,86.
5. A coletividade de credores trabalhistas pós recuperação, no total de 228 funcionários, vem recebendo suas verbas normalmente. (anexo 02)
6. Isto posto, este signatário conclui que a Recuperanda continua em atividade e cumprindo as obrigações previstas em Lei, não obstante continue apresentando prejuízo.

Termos em que,

Pedem deferimento.

São Paulo, 26 de Outubro de 2016.

  
**Oreste Nestor de Souza Laspro**  
**Administrador Judicial**  
**OAB/SP nº 98.628**


  
**José Vanderlei Masson dos Santos**  
**Perito Contador**  
**CRC/SP 1SP 124747-0/07**



**DUNGA PRODUTOS ALIMENTICIOS LTDA**  
**CNPJ 55.814.784/0001-83**

Demonstrativo de Resultado do Exercício Levantado em 30.09.2016

| VENDAS   | R\$                   |
|--|-----------------------|
| <b>Vendas de Mercadoria</b>                    | <b>26.621.814,19</b>  |
| ( - ) Impostos s/Faturamento                   | (4.518.339,40)        |
| ( - ) Devoluções                               | (4.482.317,33)        |
| <b>( = ) Receita Operacional Líquida</b>       | <b>17.621.157,46</b>  |
| ( - ) C.P.V                                    | (10.353.829,63)       |
| <b>( = ) Lucro Operacional Líquido</b>         | <b>7.267.327,83</b>   |
| ( - ) Despesas Gerais                          | (9.535.389,94)        |
| ( - ) Despesas Financeiras                     | (1.178.849,97)        |
| ( - ) Despesas com Depreciação                 | (1.106.515,50)        |
| ( + ) Receitas Financeira                      | -                     |
| <b>( = ) Resultado Operacional</b>             | <b>(4.553.427,58)</b> |
| ( + ) Venda de Imobilizado                     | 64.216,00             |
| ( - ) Custo Venda de Imobilizado               | -                     |
| <b>( = ) Resultado Operacional Antes IR/CS</b> | <b>(4.489.211,58)</b> |
| ( - ) IRPJ                                     | -                     |
| ( - ) CSLL                                     | -                     |
| <b>( = ) Resultado Líquido Exercício</b>       | <b>(4.489.211,58)</b> |

  
VANCREI DE AZEVEDO  
CRC 1SP172.505/O-5  
CONTADOR

  
EGBERTO PERETTI JUNIOR  
CPF 153.913.068-17  
SOCIO ADMINISTRADOR



**DUNGA PRODUTOS ALIMENTICIOS LTDA**  
**CNPJ 55.814.784/0001-83**

---

**FATURAMENTO 2016**

| Mês         | R\$                  |
|-------------|----------------------|
| Janeiro     | 2.887.843,26         |
| Fevereiro   | 2.044.749,65         |
| Março       | 1.598.440,84         |
| Abril       | 2.525.743,33         |
| Maiο        | 2.064.370,87         |
| Junho       | 2.433.665,76         |
| Julho       | 3.072.321,53         |
| Agosto      | 2.723.012,13         |
| Setembro    | 2.789.349,49         |
| Outubro     | 0,00                 |
| Novembro    | 0,00                 |
| Dezembro    | 0,00                 |
| <b>Soma</b> | <b>22.139.496,86</b> |

---

**VANCREI DE AZEVEDO**  
**CONTADOR**  
**CRC 1SP172.505/O-5**

---

**EGBERTO PERETTI JUNIOR**  
**CPF 153.913.068-17**  
**SOCIO ADMINISTRADOR**






**DUNGA PRODUTOS ALIMENTICIOS LTDA**  
**CNPJ 55.814.784/0001-83**  
**BALANCETE PATRIMONIAL EM 30.09.2016**

| ATIVO                                |  | R\$                  | PASSIVO                                      |  | R\$                   |
|--------------------------------------|--|----------------------|--|--|-----------------------|
| <b>CIRCULANTE</b>                    |  |                      | <b>CIRCULANTE</b>                            |  |                       |
| CAIXA                                |  | 29.636,00            | FORNECEDORES                                 |  | 2.426.215,13          |
| BANCOS C/ MOVIMENTOS                 |  | 594.432,13           | OBRIGAÇÕES SOCIAIS E TRABALHISTAS            |  | 7.178.319,37          |
| APLICAÇÕES FINANCEIRAS               |  | 0,00                 | OBRIGAÇÕES TRIBUTARIAS                       |  | 6.302.960,55          |
| CUENTAS                              |  | 4.936.709,86         | 13º SALÁRIO e FERIAS A PAGAR                 |  | 1.275.457,58          |
| ESTOQUES                             |  | 998.095,86           | EMPRÉSTIMOS BANCÁRIOS                        |  | 276.223,17            |
| OUTROS CRÉDITOS                      |  | 719.775,95           |  |  |                       |
| ADTO DE FORNECEDORES                 |  | 1.278.891,90         |  |  |                       |
| IMPOSTOS A COMPENSAR                 |  | 259.165,74           |  |  |                       |
| EMPRÉSTIMOS A TERCEIRO               |  | 7.025.046,25         |  |  |                       |
| <b>TOTAL DO ATIVO CIRCULANTE</b>     |  | <b>15.841.753,69</b> | <b>TOTAL DO PASSIVO CIRCULANTE</b>           |  | <b>17.459.175,80</b>  |
| <b>NÃO CIRCULANTE</b>                |  |                      | <b>NÃO CIRCULANTE</b>                        |  |                       |
| <b>IMOBILIZADO</b>                   |  |                      | OBRIGAÇÕES TRIBUTARIAS                       |  | 1.807.091,08          |
| MAQUINAS E EQUIPAMENTOS              |  | 14.371.277,83        | <b>CRÉDITOS SUJEITOS AOS EFEITOS DA R.J.</b> |  |                       |
| FERRAMENTAS                          |  | 0,00                 | FORNECEDORES                                 |  | 6.096.213,81          |
| EQUIPAMENTOS DE INFORMÁTICA          |  | 81.766,05            | EMPRÉSTIMOS BANCÁRIOS                        |  | 14.755.412,09         |
| MÓVEIS E UTENSÍLIOS                  |  | 162.439,13           | OBRIGAÇÕES TRABALHISTAS                      |  | 4.322.766,62          |
| VEÍCULOS                             |  | 1.690.749,66         |  |  |                       |
| INSTALAÇÕES                          |  | 98.442,46            | <b>TOTAL DO PASSIVO NÃO CIRCULANTE</b>       |  | <b>26.981.483,60</b>  |
| {-} DEPRECIAÇÃO ACUMULADA            |  | -9.506.923,28        |  |  |                       |
| <b>TOTAL IMOBILIZADO</b>             |  | <b>6.897.751,85</b>  | <b>PATRIMÔNIO LÍQUIDO</b>                    |  |                       |
| <b>INTANGÍVEL</b>                    |  |                      | CAPITAL SOCIAL                               |  | 8.700.000,00          |
| MARCAS E PATENTES                    |  | 4.194,31             | PREJUÍZO ACUMULADO                           |  | -30.396.959,55        |
| SOFTWARE                             |  | 160.670,96           |  |  |                       |
| {-} AMORTIZAÇÃO DE SOFTWARE          |  | -160.670,96          |  |  |                       |
| <b>TOTAL INTANGÍVEL</b>              |  | <b>4.194,31</b>      | <b>TOTAL DO PATRIMÔNIO LÍQUIDO</b>           |  | <b>-21.696.959,55</b> |
| <b>TOTAL DO ATIVO NÃO CIRCULANTE</b> |  | <b>6.901.946,16</b>  |  |  |                       |
| <b>TOTAL DO ATIVO</b>                |  | <b>22.743.699,85</b> | <b>TOTAL DO PASSIVO E PATRIMÔNIO LÍQUIDO</b> |  | <b>22.743.699,85</b>  |

\*valores em reais

  
**EGBERTO PERETTI JUNIOR**  
SOCIO ADMINISTRADOR  
CPF 153.913.068-17

  
**VANCREI DE AZEVEDO**  
CRC 1SP172.505/O-5  
CONTADOR

**EXCELENTÍSSIMO SENHOR DOUTOR JUIZ DE DIREITO DA 01ª  
VARA DE FALÊNCIAS E RECUPERAÇÕES JUDICIAIS DA CAPITAL -  
SP.**

100 1 F. JHJ. 17. 01118073-0 240217 1626 602

**Recuperação Judicial**

**Autos nº 0057970-95.2013.8.26.0100**

**ORESTE NESTOR DE SOUZA LASPRO**, brasileiro, casado, advogado, inscrito na OAB/SP nº 98.628, CPF/MF nº 106.450.518-02, nomeado Administrador Judicial nos autos da Recuperação Judicial em epígrafe, requerida por **DUNGA PRODUTOS ALIMENTÍCIOS LTDA.** vem respeitosamente apresentar o relatório previsto no artigo 22 da Lei 11.101/2005, nos seguintes termos:

1. A Recuperanda apresentou demonstrativos financeiros até o mês de dezembro/2016, dessa forma este relatório abrange o período de janeiro a dezembro de 2016 (anexo01).

2. No período a Recuperanda apresentou faturamento da ordem de R\$ 32.823.093,17, com média mensal de R\$ 2.735.257,765.

3. O resultado do período foi negativo, em R\$ 7.109.672,07.

4. Em 31/12/2016, a Recuperanda possuía disponibilidades de R\$ 669.663,55, recebíveis de R\$ 4.266.309,62 e estoques de R\$ 826.639,71.

5. A coletividade de credores trabalhistas pós recuperação, no total de


6. 177 funcionários, vem recebendo suas verbas normalmente. (anexo 02)


7. Isto posto, este signatário conclui que a Recuperanda continua em atividade e cumprindo as obrigações previstas em Lei, não obstante continue apresentando prejuízo elevado.

Termos em que,

Pedem deferimento.

São Paulo, 17 de Fevereiro de 2017.

  
**Oreste Nestor de Souza Laspro**  
**Administrador Judicial**  
**OAB/SP nº 98.628**

  
**José Vanderlei Masson dos Santos**  
**Perito Contador**  
**CRC/SP 1SP 124747-0/07**