

**EXCELENTÍSSIMO SENHOR DOUTOR JUIZ DE DIREITO DA 01ª VARA DA  
COMARCA DE SUZANO DO ESTADO DE SÃO PAULO.**

**Recuperação Judicial**

**Autos nº 1002294-48.2014.8.26.0606**

**ORESTE NESTOR DE SOUZA LASPRO**, nomeado Administrador Judicial nos autos da Recuperação Judicial requerida por, **E A M QUADRA REFEIÇÕES EIRELI - EPP, BRASINEX FORNECIMENTO DE ALIMENTOS PREPARADOS LTDA. - EPP, M G REFEIÇÕES COLETIVAS LTDA. - EPP, MOGI PALADAR COMÉRCIO DE REFEIÇÕES LTDA. - EPP, e NAT COMÉRCIO DE REFEIÇÕES COLETIVAS LTDA. - EPP** (processo nº1002294-48.2014.8.26) vem, respeitosamente, à presença de Vossa Excelência, nos autos do Incidente Processual em referência, com fulcro no artigo 22, II, “a” e “c” da Lei nº 11.101/2005 apresentar **Relatório Mensal das Atividades da Recuperanda** referente ao período de **Março a Julho de 2016**.

1. Em consonância com o disposto nas alíneas “a” e “c”, inciso II, do artigo 22 da Lei nº 11.101/05 – Lei de Recuperação de Empresas e Falências (“LREF”), o **Dr. Oreste Nestor de Souza Laspro**, Administrador Judicial nomeado, submete à apreciação de V. Ex., o Relatório Mensal de Atividades,

tomando-se como base as informações do período de Fevereiro de 2016 das empresas **E A M QUADRA REFEIÇÕES EIRELI - EPP, BRASINEX FORNECIMENTO DE ALIMENTOS PREPARADOS LTDA. - EPP, M G REFEIÇÕES COLETIVAS LTDA. - EPP, MOGI PALADAR COMÉRCIO DE REFEIÇÕES LTDA. - EPP, e NAT COMÉRCIO DE REFEIÇÕES COLETIVAS LTDA. - EPP** (em Recuperação Judicial), doravante “Recuperandas”.

2. Por fim, cabe observar que as Recuperandas são as responsáveis pelo fornecimento das informações acerca de suas atividades contempladas neste Relatório inclusive sob as penas do artigo 171, da Lei 11.101/05.

## **I – DA SITUAÇÃO OPERACIONAL**

3. A situação operacional é apresentada a partir do cotejo entre as informações consolidadas das empresas Recuperandas e o Plano de Recuperação e a análise do cumprimento das metas estabelecidas, bem como o exame, individual, das informações prestadas pelas Recuperandas e relativas à: (A) Funcionários; (B) Situação Patrimonial; (C) Demonstração do Resultado do Exercício (DRE); (D) Recolhimento de Impostos.

4. Para acompanhamento do cumprimento das metas estabelecidas no Plano de Recuperação Judicial, especificamente quanto ao Crescimento das Vendas (item do Capítulo 5.2) e do indicador EBITDA ( item do capítulo 5.3), o qual significa o resultado da operações antes do computo dos juros, impostos sobre os lucros e as despesas com depreciações e amortizações, e mede a capacidade de geração de caixa ou resultados proveniente da sua operação.Com base nos números apresentados, o total do faturamento está em 34,70% do total planejado, bem como o índice EBITDA, está em 30,60%. Sendo assim, com esse desempenho o grupo não cumprirá o planejado, comprometendo o plano de recuperação.

Plano de Negócios	Previsto <sup>(b)</sup>	Realizado <sup>(a)</sup>	% - b/a
<b>Receita Bruta de Vendas e Serviços</b>	<b>11.760.000</b>	<b>4.080.955</b>	<b>34,70%</b>
Impostos s/vendas e serviços	882.000	271.968	30,84%
<b>Receita Líquida de Vendas e Serviços</b>	<b>10.878.000</b>	<b>3.808.987</b>	<b>35,02%</b>
(-) CMV	-5.997.833	1.319.808	-22,00%
<b>Lucro Bruto</b>	<b>4.880.167</b>	<b>2.489.179</b>	<b>51,01%</b>
<i>Margem Bruta (% RL)</i>	<i>44,86%</i>	<i>65,35%</i>	
Despesas Operacionais	-3.356.500	-2.817.530	83,94%
Administrativas	-763.000	-598.634	78,46%
Operacionais	-2.299.500	-1.237.244	53,80%
Tributárias	0	-97.152	
Depreciação e Amortização	-294.000	-884.501	300,85%
<b>Resultado Operacional</b>	<b>1.523.667</b>	<b>-328.351</b>	<b>-21,55%</b>
<b>Resultado Financeiro Líquido</b>	<b>-235.083</b>	<b>-41.081</b>	<b>17,47%</b>
Outras receitas (despesas) operacionais	-176.167	-984	0,56%
Imposto de Renda e Contribuição Social	-307.417	0	
<b>Lucro Líquido</b>	<b>805.000</b>	<b>-370.416</b>	<b>-46,01%</b>
<i>Margem Líquida (% RL)</i>	<i>16,50%</i>	<i>-14,88%</i>	
<b>EBITDA - R\$</b>	<b>1.817.667</b>	<b>556.150</b>	<b>30,60%</b>
<b>EBITDA - %</b>	<b>37,25%</b>	<b>22,34%</b>	<b>59,99%</b>

## EAM QUADRA DE REFEIÇÕES EIRELLI -EPP

### A. Funcionários

5. Os representantes das Recuperandas apresentaram informações, referente ao número de funcionários, diretos de Fevereiro/2016.

Nº Funcionários	jan/16	fev/16	mar/16	abr/16	mai/16	jun/16	jul/16
E.A.M. Quadra Refeições Eireli EPP	49	51	48	44	N/I	42	41
N/I: Qtde não Informada pela Recuperanda							

### B. Situação Patrimonial

6. Destacamos neste relatório, comparativo do balancete do período de Janeiro de 2016 a Julho de 2016, denota uma situação econômica e financeira normal, sem apresentar variações de monta, ou seja, seus

índices permanecem estáveis, tanto no endividamento quanto nos realizáveis, compatíveis com os números até o momento apresentados.

EAM QUADRA REFEIÇÕES EIRELI EPP - Balanços Patrimoniais - Levantados em:							
ATIVO	jan/16	fev/16	mar/16	abr/16	mai/16	jun/16	jul-16
<b>CIRCULANTE</b>							
Disponibilidades	40.233	41.838	95.387	29.522	92.328	116.442	256.945
Contas a Receber	3.396.696	3.574.351	3.547.375	3.661.573	3.620.933	3.620.033	3.615.936
Estoques	96.886	63.542	3.225	2.471	2.853	57.317	5.315
Imp./Contr. a Recuperar	104.625	104.625	110.140	112.823	114.340	114.340	114.340
Desp. Antecipadas	175.461	175.461	175.461	175.461	175.461	175.461	175.461
Adiantamentos	140.256	148.052	137.913	139.136	137.037	134.455	133.369
Outros Créditos				60.000	143.000	252.000	252.000
	<b>3.954.157</b>	<b>4.107.869</b>	<b>4.069.502</b>	<b>4.180.986</b>	<b>4.285.952</b>	<b>4.470.048</b>	<b>4.553.367</b>
<b>NÃO CIRCULANTE</b>							
Realizável a Longo Prazo							
Depósitos Judiciais	-	-	-	-	-	-	-
<b>PERMANENTE</b>							
Investimentos							
Imobilizado	6.806.189	6.806.189	6.806.189	6.806.189	6.806.189	6.806.189	6.806.189
Depreciação	- 2.486.565	- 2.543.281	- 2.599.997	- 2.656.713	- 2.713.429	- 2.770.145	- 2.826.861
	<b>4.319.624</b>	<b>4.262.908</b>	<b>4.206.192</b>	<b>4.149.476</b>	<b>4.092.760</b>	<b>4.036.044</b>	<b>3.979.328</b>
<b>TOTAL DO ATIVO</b>	<b>8.273.781</b>	<b>8.370.777</b>	<b>8.275.693</b>	<b>8.330.462</b>	<b>8.378.712</b>	<b>8.506.092</b>	<b>8.532.695</b>
<b>PASSIVO</b>	<b>jan/16</b>	<b>fev/16</b>	<b>mar/16</b>	<b>abr/16</b>	<b>mai/16</b>	<b>jun/16</b>	<b>jul-16</b>
<b>CIRCULANTE</b>							
Fornecedores	234.123	227.463	175.282	173.645	175.908	224.172	134.000
Obrig. Trab./Previd.	859.226	901.035	904.507	921.761	997.894	1.088.330	1.193.749
Obrigações Fiscais	862.457	895.941	930.630	968.031	990.862	1.018.317	1.045.760
Outras Obrigações	115.580	111.450	120.747	72.831	72.831	72.831	72.831
Emprést.e Financiamentos	6.786.247	6.785.517	6.785.085	6.753.504	6.753.211	6.752.911	6.752.617
Rescisões a Pagar	57.794	57.794	67.274	65.062	62.997	74.527	74.527
Adinat. Receb. Clientes							
	<b>8.915.427</b>	<b>8.979.199</b>	<b>8.983.524</b>	<b>8.954.833</b>	<b>9.053.702</b>	<b>9.231.088</b>	<b>9.273.485</b>
<b>NÃO CIRCULANTE</b>							
Imp. e Taxas a Rec.	3.496.198	3.496.198	3.496.198	3.496.198	3.496.198	3.496.198	3.496.198
	<b>3.496.198</b>	<b>3.496.198</b>	<b>3.496.198</b>	<b>3.496.198</b>	<b>3.496.198</b>	<b>3.496.198</b>	<b>3.496.198</b>
<b>PATRIMONIO LÍQUIDO</b>							
Capital Social	100.000	100.000	100.000	100.000	100.000	100.000	100.000
Capital a Integralizar							
Reserva de Lucros							
Lucros (Prejuízos) Acumulados	- 4.364.221	- 4.364.221	- 4.364.221	- 4.364.221	- 4.364.221	- 4.364.221	- 4.364.221
Resultado do Exercício	126.377	159.600	60.192	143.651	93.032	43.027	27.232
	<b>- 4.137.844</b>	<b>- 4.104.621</b>	<b>- 4.204.029</b>	<b>- 4.120.570</b>	<b>- 4.171.189</b>	<b>- 4.221.194</b>	<b>- 4.236.989</b>
<b>TOTAL DO PASSIVO</b>	<b>8.273.781</b>	<b>8.370.777</b>	<b>8.275.693</b>	<b>8.330.462</b>	<b>8.378.712</b>	<b>8.506.092</b>	<b>8.532.695</b>

### C. Demonstração dos Resultados Mensais

7. Com base na Demonstração dos Resultados mensais do período analisado, fornecida pelas Recuperandas, houve uma queda do faturamento no período, de R\$ 401.561 em janeiro de 2016, para R\$ 296.506 em junho de 2016, representando um decréscimo de R\$ 105.055 ou 26,16% no período.

Em relação ao resultado, passou de positivo em janeiro/16 – R\$ 126.377 para negativo –R\$ - 15.792 em fevereiro/16.

EAM QUADRA REFEIÇÕES EIRELI EPP - Demonstração do Resultado do Exercício: Levantados em:							
	jan/16	fev/16	mar/16	abr/16	mai/16	jun/16	jul/16
<b>RECEITA OPERACIONAL BRUTA</b>	<b>401.561</b>	<b>368.675</b>	<b>294.202</b>	<b>369.777</b>	<b>234.620</b>	<b>296.623</b>	<b>296.506</b>
Vendas	401.561	368.675	294.202	369.777	234.620	296.623	296.506
<b>DEDUÇÕES DA RECEITA BRUTA</b>	<b>27.507</b>	<b>25.254</b>	<b>20.153</b>	<b>25.330</b>	<b>16.071</b>	<b>20.319</b>	<b>20.311</b>
Impostos e Contrib. s/Vendas	27.507	25.254	20.153	25.330	16.071	20.319	20.311
<b>RECEITA OPERACIONAL LÍQUIDA</b>	<b>374.054</b>	<b>343.421</b>	<b>274.049</b>	<b>344.447</b>	<b>218.548</b>	<b>276.305</b>	<b>276.195</b>
<b>(-) CUSTOS DAS VENDAS</b>	<b>51.673</b>	<b>126.214</b>	<b>149.111</b>	<b>92.856</b>	<b>86.038</b>	<b>118.811</b>	<b>92.122</b>
Custo dos Serviços Prestados	51.673	126.214	149.111	92.856	86.038	118.811	92.122
<b>(=) LUCRO BRUTO OPERACIONAL</b>	<b>322.381</b>	<b>217.206</b>	<b>124.938</b>	<b>251.591</b>	<b>132.510</b>	<b>157.494</b>	<b>184.073</b>
<b>(-) DESPESAS OPERACIONAIS</b>	<b>198.459</b>	<b>182.262</b>	<b>222.216</b>	<b>166.351</b>	<b>181.448</b>	<b>204.681</b>	<b>198.151</b>
Despesas Administrativas	113.347	113.667	111.180	88.384	108.941	123.140	125.455
Despesas Operacionais	75.957	59.942	101.890	68.577	67.110	74.149	65.564
Despesas Tributárias	9.156	8.568	9.061	9.389	5.226	7.136	7.132
Outras Receitas / Despesas	-	85	85	-	170	255	-
<b>(-) DESPESAS FINANCEIRAS LÍQUIDAS</b>	<b>2.454</b>	<b>1.721</b>	<b>2.131</b>	<b>1.781</b>	<b>1.680</b>	<b>2.818</b>	<b>1.716</b>
Despesas Financeiras	1.599	2.476	2.905	1.781	1.680	2.818	1.716
(-) Receitas Financeiras	4.053	756	775	-	-	-	-
<b>OUTRAS RECEITAS E DESPESAS</b>	<b>-</b>	<b>-</b>	<b>-</b>	<b>-</b>	<b>-</b>	<b>-</b>	<b>-</b>
Receitas /(Despesas) Não Operacionais	-	-	-	-	-	-	-
<b>RESULTADO ANTES DO IRPJ E DA CSLL</b>	<b>126.377</b>	<b>33.223</b>	<b>- 99.409</b>	<b>83.459</b>	<b>- 50.618</b>	<b>- 50.005</b>	<b>- 15.795</b>
(-) PROVISÃO IRPJ / CSLL	-	-	-	-	-	-	-
<b>(=) LUCRO / LÍQUIDO DO EXERCÍCIO</b>	<b>126.377</b>	<b>33.223</b>	<b>- 99.409</b>	<b>83.459</b>	<b>- 50.618</b>	<b>- 50.005</b>	<b>- 15.795</b>

## Resultados

Receitas líquidas em 31-01-2016 R\$ 374.054.;

Receitas líquidas em 29-02-2016 R\$ 276.195.

## Margem Bruta

Em 31-01-2016 apresentou um lucro bruto de R\$ 322.381, equivalentes a 86,19% s/receitas líquidas;

Em 31-07-2016 apresentou um lucro bruto de R\$ 184.073, equivalentes a 66,65% s/receitas líquidas.

### **Custos dos Produtos/Serviços Vendidos**

Em 31-01-2016 apresentou um custo de R\$ 51.673, equivalentes a 13,81% s/ as receitas líquidas do período;

Em 31-07-2016 apresentou um custo de R\$ 92.122, equivalentes a 33,35% s/ as receitas líquidas do período.

### **Despesas Operacionais (Administrativas e com Vendas)**

Em 31-01-2016 apresentou saldo de R\$ 198.458,86, equivalentes a 53,06% s/ as receitas líquidas do período;

Em 31-07-2016 apresentou saldo de R\$ 198.151, equivalentes a 71,74% s/ as receitas líquidas do período.

### **Despesas Financeiras**

Em 31-01-2016 apresentou saldo de R\$ 2.454,28, representando 0,66% s/receitas líquidas no período;

Em 31-07-2016 apresentou saldo de R\$ 1.719, representando 0,62% s/receitas líquidas no período.

### **Lucros/Prejuízos**

Em 31-01-2016 apresentou lucro no valor de R\$ 126.376,90, representando 33,79% s/receitas líquidas no período;

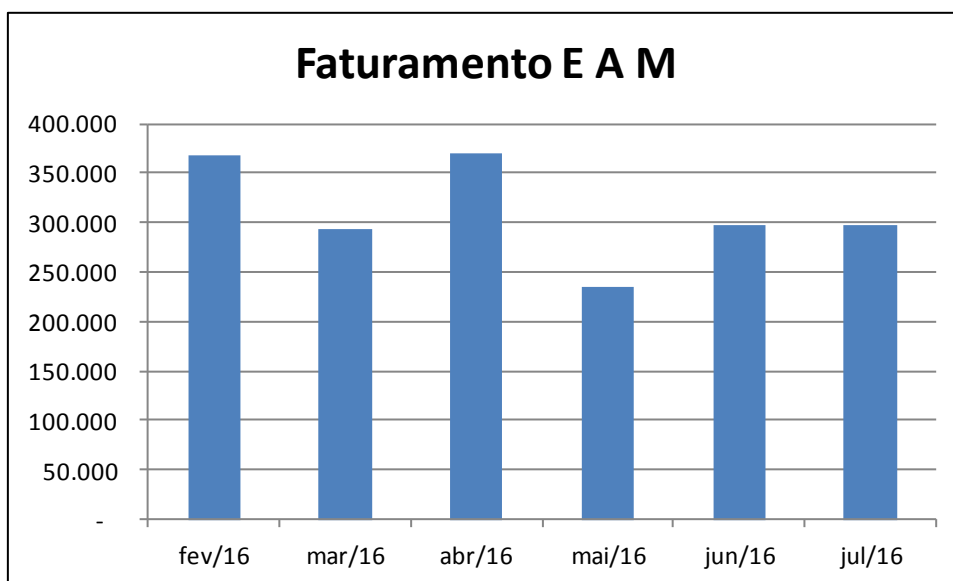
Em 31-07-2016 apresentou um prejuízo no valor de R\$ 15.795.

### **D. Recolhimento de Impostos**

8. A recuperanda não apresentou guias de recolhimento.

### **EVOLUÇÃO DO FATURAMENTO NOS ÚLTIMOS SEIS MESES.**

Faturamento E A M		
Mês	Valor	AV%
fev/16	368.674	19,82%
mar/16	294.202	15,81%
abr/16	369.777	19,88%
mai/16	234.620	12,61%
jun/16	296.623	15,94%
jul/16	296.506	15,94%
<b>Totais</b>	<b>1.860.402</b>	<b>100,00%</b>



## **BRASINEX FORNECIMENTO DE ALIMENTOS PREPARADOS LTDA**

### **A. Funcionários**

9. Os representantes das Recuperandas apresentaram informações, referente ao número de funcionários, diretos apenas em março/16.

Nº Funcionários	jan/16	fev/16	mar/16	abr/16	mai/16	jun/16	jul/16
Brasinex Fornecimento de Alimentos Preparados Ltda. EPP	N/I	N/I	7	N/I	N/I	N/I	N/I
<b>N/I: Qtde não Informada pela Recuperanda</b>							

### **B. Situação Patrimonial**

10. Destacamos neste relatório, comparativo do balancete do período de Janeiro de 2016 a Julho de 2016, denota uma situação econômica e financeira normal, sem apresentar variações de monta, ou seja, seus índices permanecem estáveis, tanto no endividamento quanto nos realizáveis, compatíveis com os números até o momento apresentados.

BRASINEX FORNECIMENTO DE ALIMENTOS PREPARADOS LTDA. - Balanços Patrimoniais - Levantados em:							
ATIVO	jan/16	fev/16	mar/16	abr/16	mai/16	jun/16	jul-16
<b>CIRCULANTE</b>							
Disponibilidades	77.370	7.957	1.372	7.391	47	569	30.110
Contas a Receber	329.109	372.101	372.101	372.096	372.096	372.096	372.096
Estoques	4.324	4.215	77.906	179.205	257.308	368.700	399.926
Imp./Contr. a Recuperar	101.489	101.489	102.343	103.330	103.330	103.330	103.326
Desp. Antecipadas	101.895	101.895	101.895	101.895	101.895	101.895	101.895
Adiantamentos	25.163	23.166			875	875	875
Outros Créditos							
	<b>639.350</b>	<b>610.823</b>	<b>655.617</b>	<b>763.917</b>	<b>835.551</b>	<b>947.464</b>	<b>1.008.227</b>
<b>NÃO CIRCULANTE</b>							
Realizável a Longo Prazo							
Depósitos Judiciais	83	83	139	188	188	188	188
	<b>83</b>	<b>83</b>	<b>139</b>	<b>188</b>	<b>188</b>	<b>188</b>	<b>188</b>
<b>PERMANENTE</b>							
Investimentos							
Imobilizado	4.507.688	4.507.688	4.507.688	4.507.688	4.507.688	4.507.688	4.507.688
Depreciação	- 1.036.829	- 1.074.343	- 1.111.856	- 1.149.370	- 1.186.884	- 1.224.397	- 1.261.911
	<b>3.470.859</b>	<b>3.433.346</b>	<b>3.395.832</b>	<b>3.358.318</b>	<b>3.320.805</b>	<b>3.283.291</b>	<b>3.245.778</b>
<b>TOTAL DO ATIVO</b>	<b>4.110.292</b>	<b>4.044.252</b>	<b>4.051.587</b>	<b>4.122.423</b>	<b>4.156.544</b>	<b>4.230.944</b>	<b>4.254.193</b>
<b>PASSIVO</b>	<b>jan/16</b>	<b>fev/16</b>	<b>mar/16</b>	<b>abr/16</b>	<b>mai/16</b>	<b>jun/16</b>	<b>jul-16</b>
<b>CIRCULANTE</b>							
Fornecedores	487.745	484.001	494.505	537.143	540.721	546.718	514.745
Obrig. Trab./Previd.	267.337	272.046	285.416	288.197	300.379	314.150	331.238
Obrigações Fiscais	744.974	749.300	751.919	755.938	758.769	761.787	764.708
Outras Obrigações	121.307	172.377	170.000	220.000	258.000	338.000	402.920
Emprést.e Financiamentos	3.116.828	3.116.444	3.152.559	3.151.452	3.151.452	3.151.452	3.151.452
Rescisões a Pagar	127.964	127.964	117.597	109.338	107.278	107.278	105.218
Adiant. Receb. Clientes							
	<b>4.866.154</b>	<b>4.922.132</b>	<b>4.971.996</b>	<b>5.062.068</b>	<b>5.116.599</b>	<b>5.219.384</b>	<b>5.270.281</b>
<b>NÃO CIRCULANTE</b>							
Parcelamentos							
Imp. e Taxas a Rec.	1.443.366	1.443.366	1.443.366	1.443.366	1.443.366	1.443.366	1.443.366
	<b>1.443.366</b>	<b>1.443.366</b>	<b>1.443.366</b>	<b>1.443.366</b>	<b>1.443.366</b>	<b>1.443.366</b>	<b>1.443.366</b>
<b>PATRIMONIO LÍQUIDO</b>							
Capital Social	80.000	80.000	80.000	80.000	80.000	80.000	80.000
Capital a Integralizar							
Reserva de Lucros	19.975	19.975	19.975	19.975	19.975	19.975	19.975
Lucros (Prejuízos) Acumulados	- 2.130.852	- 2.130.852	- 2.130.852	- 2.130.852	- 2.130.852	- 2.130.852	- 2.130.852
Resultado do Exercício	- 168.351	- 290.369	- 332.897	- 352.134	- 372.544	- 400.929	- 428.577
	<b>- 2.199.228</b>	<b>- 2.321.246</b>	<b>- 2.363.774</b>	<b>- 2.383.011</b>	<b>- 2.403.421</b>	<b>- 2.431.806</b>	<b>- 2.459.454</b>
<b>TOTAL DO PASSIVO</b>	<b>4.110.292</b>	<b>4.044.252</b>	<b>4.051.587</b>	<b>4.122.423</b>	<b>4.156.544</b>	<b>4.230.944</b>	<b>4.254.193</b>

### C. Demonstração dos Resultados Mensais



11. Com base na Demonstração dos Resultados mensais do período analisado, fornecida pelas Recuperandas, houve um aumento do faturamento no período, de R\$ 946 em Janeiro/2016, para R\$ 48.270, em Fevereiro de 2016, representando um acréscimo de 5.000,98%, mas após essa evolução, permaneceu estável, sendo R\$ 53.309 em Julho/2016. Em relação ao resultado, a recuperando apresentou resultados negativos em todos os meses do período analisado.

BRASINEX FORNECIMENTO DE ALIMENTOS PREPARADOS LTDA. Demonstração do Resultado do Exercício: Levantados em:							
	jan/16	fev/16	mar/16	abr/16	mai/16	jun/16	jul/16
<b>RECEITA OPERACIONAL BRUTA</b>	<b>946</b>	<b>48.271</b>	<b>32.031</b>	<b>55.324</b>	<b>51.660</b>	<b>55.067</b>	<b>53.309</b>
Vendas	946	48.271	32.031	55.324	51.660	55.067	53.309
<b>DEDUÇÕES DA RECEITA OPERACIONAL BRUTA</b>	<b>65</b>	<b>3.307</b>	<b>1.025</b>	<b>1.770</b>	<b>1.653</b>	<b>1.762</b>	<b>1.706</b>
Impostos e Contrib. s/Vendas	65	3.307	1.025	1.770	1.653	1.762	1.706
<b>RECEITA OPERACIONAL LÍQUIDA</b>	<b>881</b>	<b>44.964</b>	<b>31.006</b>	<b>53.553</b>	<b>50.007</b>	<b>53.305</b>	<b>51.603</b>
<b>(-) CUSTOS DAS VENDAS</b>	<b>91.412</b>	<b>87.188</b>	<b>5.591</b>	<b>9.986</b>	<b>9.658</b>	<b>9.966</b>	<b>10.634</b>
Custo dos Serviços Prestados	91.412	87.188	5.591	9.986	9.658	9.966	10.634
<b>(=) LUCRO BRUTO OPERACIONAL</b>	<b>- 90.531</b>	<b>- 42.224</b>	<b>25.415</b>	<b>43.568</b>	<b>40.348</b>	<b>43.339</b>	<b>40.970</b>
<b>(-) DESPESAS OPERACIONAIS</b>	<b>73.552</b>	<b>72.459</b>	<b>65.087</b>	<b>60.032</b>	<b>57.774</b>	<b>71.683</b>	<b>68.550</b>
Despesas Administrativas	23.150	23.827	20.286	13.170	17.157	16.011	19.745
Despesas Operacionais	49.922	47.531	44.131	45.601	39.439	54.417	47.589
Despesas Tributárias	22	1.101	740	1.261	1.178	1.256	1.215
Outras Receitas / Despesas	459	-	71	-	-	-	-
<b>(-) DESPESAS FINANCEIRAS LÍQUIDAS</b>	<b>4.268</b>	<b>7.336</b>	<b>2.856</b>	<b>2.772</b>	<b>2.985</b>	<b>41</b>	<b>68</b>
Despesas Financeiras	4.604	7.336	3.114	2.772	2.985	41	68
(-) Receitas Financeiras	336	-	258	-	-	-	-
<b>OUTRAS RECEITAS E DESPESAS</b>	<b>-</b>	<b>-</b>	<b>-</b>	<b>-</b>	<b>-</b>	<b>-</b>	<b>-</b>
Receitas /(Despesas) Não Operacionais	-	-	-	-	-	-	-
<b>RESULTADO ANTES DO IRPJ E DA CSLL</b>	<b>- 168.351</b>	<b>- 122.018</b>	<b>- 42.528</b>	<b>- 19.237</b>	<b>- 20.410</b>	<b>- 28.385</b>	<b>- 27.648</b>
(-) PROVISÃO IRPJ / CSLL	-	-	-	-	-	-	-
<b>(=) LUCRO / LÍQUIDO DO EXERCÍCIO</b>	<b>- 168.351</b>	<b>- 122.018</b>	<b>- 42.528</b>	<b>- 19.237</b>	<b>- 20.410</b>	<b>- 28.385</b>	<b>- 27.648</b>

## Resultados

Receitas líquidas em 31-01-2016 R\$ 881;

Receitas líquidas em 31-07-2016 R\$ 51.603.

## Margem Bruta

Em 31-01-2016 apresentou um prejuízo de R\$ 90.530,80, equivalentes a 10.270,32% s/receitas líquidas;

Em 31-07-2016 apresentou um prejuízo de R\$ 27.648, equivalentes a 53,58% s/receitas líquidas.

### **Custos dos Produtos/Serviços Vendidos**

Em 31-01-2016 apresentou um custo de R\$ 91.412,28, equivalentes a 10.370,32% s/ as receitas líquidas do período;

Em 31-07-2016 apresentou um custo de R\$ 10.634, equivalentes a 20,61% s/ as receitas líquidas do período.

### **Despesas Operacionais (Administrativas e com Vendas)**

Em 31-01-2016 apresentou saldo de R\$ 73.551,85, equivalentes a 8.344,13% s/ as receitas líquidas do período;

Em 31-07-2016 apresentou saldo de R\$68.550, equivalentes a 132,84% s/ as receitas líquidas do período.

### **Despesas Financeiras**

Em 31-01-2016 apresentou saldo de R\$ 4.268,20, representando 484,21% s/receitas líquidas no período;

Em 29-02-2016 apresentou saldo de R\$ 7.335,78, representando 16,31% s/receitas líquidas no período.

### **Lucros/Prejuízos**

Em 31-01-2016 apresentou prejuízo no valor de R\$ 168.350,85, representando 19.098,66% s/receitas líquidas no período;

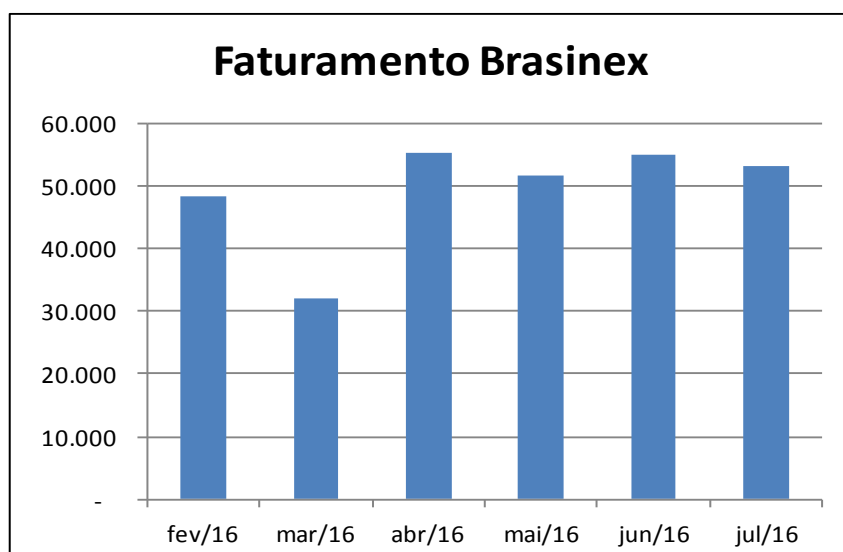
Em 31-07-2016 apresentou um prejuízo no valor de R\$ 27.648, representando 53,58% s/receitas líquidas.

## **D. Recolhimento de impostos**

12. A recuperanda não apresentou guias de recolhimento.

**EVOLUÇÃO DO FATURAMENTO NOS ÚLTIMOS SEIS MESES.**

Faturamento Brasinex		
Mês	Valor	AV%
fev/16	48.271	16,33%
mar/16	32.031	10,83%
abr/16	55.324	18,71%
mai/16	51.660	17,47%
jun/16	55.067	18,62%
jul/16	53.309	18,03%
Totais	295.662	100,00%



**NAT COMÉRCIO DE REFEIÇÕES COLETIVAS LTDA – EPP**

**A. Funcionários**

13. Os representantes da Recuperanda apresentaram informações, referente ao número de funcionários diretos de janeiro à março/2016 e não apresentou para o período de abril a julho/2016.

Nº Funcionários	jan/16	fev/16	mar/16	abr/16	mai/16	jun/16	jul/16
NAT Comércio de Refeições Coletivas Ltda. EPP	14	12	9	N/I	N/I	N/I	N/I
<b>N/I: Qtde não Informada pela Recuperanda</b>							

## B. Situação Patrimonial

14. Destacamos neste relatório, comparativo do balancete do período de Janeiro de 2016 a Julho de 2016, denota uma situação econômica e financeira normal, sem apresentar variações de monta, ou seja, seus índices permanecem estáveis, tanto no endividamento quanto nos realizáveis, compatíveis com os números até o momento apresentados.

NAT COMÉRCIO DE REFEIÇÕES COLETIVAS LTDA. - Balanços Patrimoniais - Levantados em:							
ATIVO	jan/16	fev/16	mar/16	abr/16	mai/16	jun/16	jul-16
<b>CIRCULANTE</b>							
Disponibilidades	15.428	24.764	19.544	587	976	99	45.399
Contas a Receber	766.283	702.407	672.634	672.634	688.052	672.634	672.634
Estoques	7.849	7.069	51.351	92.326	132.551	206.470	216.326
Imp./Contr. a Recuperar	9.615	9.615	9.682	9.682	9.682	9.682	9.682
Desp. Antecipadas							
Adiantamentos	8.806	8.335					
Outros Créditos							
	<b>807.981</b>	<b>752.189</b>	<b>753.211</b>	<b>775.228</b>	<b>831.262</b>	<b>888.886</b>	<b>944.041</b>
<b>NÃO CIRCULANTE</b>							
Realizável a Longo Prazo							
Depósitos Judiciais	-	-	-	-	-	-	-
<b>PERMANENTE</b>							
Investimentos							
Imobilizado	1.031.368	1.031.368	1.032.858	1.032.858	1.032.858	1.032.858	1.032.858
Depreciação	- 378.279	- 386.873	- 395.467	- 404.062	- 412.656	- 421.250	- 429.845
	<b>653.089</b>	<b>644.495</b>	<b>637.390</b>	<b>628.796</b>	<b>620.202</b>	<b>611.607</b>	<b>603.013</b>
<b>TOTAL DO ATIVO</b>	<b>1.461.070</b>	<b>1.396.684</b>	<b>1.390.602</b>	<b>1.404.024</b>	<b>1.451.463</b>	<b>1.500.493</b>	<b>1.547.054</b>
<b>PASSIVO</b>							
<b>CIRCULANTE</b>							
Fornecedores	65.888	34.386	13.500	15.880	10.170	44.814	4.059
Obrig. Trab./Previd.	304.446	317.678	310.762	306.042	309.284	309.786	325.249
Obrigações Fiscais	329.447	334.756	341.098	347.140	353.293	358.142	364.020
Outras Obrigações	18.205	18.205	18.265	28.265	73.265	102.265	189.705
Emprést.e Financiamentos	1.263.070	1.263.070	1.277.272	1.277.272	1.277.272	1.277.272	1.277.272
Rescisões a Pagar							
Adiant. Receb. Clientes							
	<b>1.981.057</b>	<b>1.968.096</b>	<b>1.960.898</b>	<b>1.974.599</b>	<b>2.023.284</b>	<b>2.092.280</b>	<b>2.160.305</b>
<b>NÃO CIRCULANTE</b>							
Parcelamentos							
Imp. e Taxas a Rec.	-	-	-	-	-	-	-
<b>PATRIMONIO LÍQUIDO</b>							
Capital Social	100.000	100.000	100.000	100.000	100.000	100.000	100.000
Capital a Integralizar							
Reserva de Lucros							
Lucros (Prejuízos) Acumulados	- 499.233	- 499.233	- 499.233	- 499.233	- 499.233	- 499.233	- 499.233
Resultado do Exercício	- 120.755	- 172.099	- 171.063	- 171.342	- 172.588	- 192.554	- 214.019
	<b>- 519.987</b>	<b>- 571.331</b>	<b>- 570.296</b>	<b>- 570.575</b>	<b>- 571.820</b>	<b>- 591.787</b>	<b>- 613.252</b>
<b>TOTAL DO PASSIVO</b>	<b>1.461.070</b>	<b>1.396.764</b>	<b>1.390.602</b>	<b>1.404.024</b>	<b>1.451.463</b>	<b>1.500.493</b>	<b>1.547.054</b>

## C. Demonstração dos Resultados Mensais

15. Com base na Demonstração dos Resultados mensais do período analisado, fornecida pelas Recuperandas, houve um aumento do faturamento no período, de R\$ 51.146 em janeiro de 2016, para R\$ 58.338, em março de 2016, representando um acréscimo de 7,35% no período, e obteve prejuízo de R\$ 21.465 em julho de 2016, face, um prejuízo de R\$ 120.754 no mês de Janeiro de 2016.

NAT COMÉRCIO DE REFEIÇÕES COLETIVAS LTDA. - Demonstração do Resultado do Exercício: Levantados em:							
	jan/16	fev/16	mar/16	abr/16	mai/16	jun/16	jul/16
<b>RECEITA OPERACIONAL BRUTA</b>	<b>51.146</b>	<b>70.731</b>	<b>57.750</b>	<b>60.157</b>	<b>67.388</b>	<b>46.798</b>	<b>58.338</b>
Vendas	51.146	70.731	57.750	60.157	67.388	46.798	58.338
<b>DEDUÇÕES DA RECEITA OPERACIONAL BRUTA</b>	<b>3.988</b>	<b>5.329</b>	<b>4.440</b>	<b>4.121</b>	<b>4.616</b>	<b>3.206</b>	<b>3.996</b>
Impostos e Contrib. s/Vendas	3.988	5.329	4.440	4.121	4.616	3.206	3.996
<b>RECEITA OPERACIONAL LÍQUIDA</b>	<b>47.159</b>	<b>65.402</b>	<b>53.310</b>	<b>56.036</b>	<b>62.772</b>	<b>43.592</b>	<b>54.342</b>
<b>(-) CUSTOS DAS VENDAS</b>	<b>111.380</b>	<b>153.422</b>	<b>7.995</b>	<b>12.089</b>	<b>10.707</b>	<b>8.420</b>	<b>15.164</b>
Custo dos Serviços Prestados	111.380	153.422	7.995	12.089	10.707	8.420	15.164
<b>(=) LUCRO BRUTO OPERACIONAL</b>	<b>- 64.222</b>	<b>- 88.019</b>	<b>45.315</b>	<b>43.947</b>	<b>52.065</b>	<b>35.172</b>	<b>39.178</b>
<b>(-) DESPESAS OPERACIONAIS</b>	<b>56.657</b>	<b>91.620</b>	<b>42.877</b>	<b>42.763</b>	<b>52.999</b>	<b>54.875</b>	<b>58.357</b>
Despesas Administrativas	28.179	48.226	17.905	16.808	25.132	22.140	32.840
Despesas Operacionais	27.311	41.781	23.656	24.583	26.331	31.667	24.186
Despesas Tributárias	1.166	1.613	1.317	1.372	1.536	1.067	1.330
Outras Receitas / Despesas							
<b>(-) DESPESAS FINANCEIRAS LÍQUIDAS</b>	<b>- 124</b>	<b>759</b>	<b>1.402</b>	<b>1.463</b>	<b>311</b>	<b>263</b>	<b>2.287</b>
Despesas Financeiras	212	1.036	1.718	1.463	734	1.236	2.505
(-) Receitas Financeiras	336	277	316	-	424	973	218
<b>OUTRAS RECEITAS E DESPESAS</b>	<b>-</b>	<b>-</b>	<b>-</b>	<b>-</b>	<b>-</b>	<b>-</b>	<b>-</b>
Receitas / (Despesas) Não Operacionais							
<b>RESULTADO ANTES DO IRPJ E DA CSLL</b>	<b>- 120.755</b>	<b>- 180.398</b>	<b>1.035</b>	<b>- 279</b>	<b>- 1.246</b>	<b>- 19.966</b>	<b>- 21.465</b>
(-) PROVISÃO IRPJ / CSLL	-	-	-	-	-	-	-
<b>(=) LUCRO / LÍQUIDO DO EXERCÍCIO</b>	<b>- 120.755</b>	<b>- 180.398</b>	<b>1.035</b>	<b>- 279</b>	<b>- 1.246</b>	<b>- 19.966</b>	<b>- 21.465</b>

## Resultados

Receitas líquidas em 31-01-2016 R\$ 47.159;

Receitas líquidas em 31-07-2016 R\$ 54.342.

## Margem Bruta

Em 31-01-2016 apresentou um prejuízo de R\$ 64.221,59, equivalentes a 136,18% s/receitas líquidas;

Em 31-07-2016 apresentou um lucro bruto de R\$ 39.178, equivalentes a 72,10% s/receitas líquidas.

### **Custos dos Produtos/Serviços Vendidos**

Em 31-01-2016 apresentou um custo de R\$ 111.380, equivalentes a 236,18% s/ as receitas líquidas do período;

Em 31-07-2016 apresentou um custo de R\$15.164, equivalentes a 27,90% s/ as receitas líquidas do período.

### **Despesas Operacionais (Administrativas e com Vendas)**

Em 31-01-2016 apresentou saldo de R\$ 56.656,71, equivalentes a 120,14% s/ as receitas líquidas do período;

Em 31-07-2016 apresentou saldo de R\$ 58.357, equivalentes a 107,39% s/ as receitas líquidas do período.

### **Despesas Financeiras**

Em 31-01-2016 apresentou saldo de R\$124, representando 0,26% s/receitas líquidas no período;

Em 31-07-2016 apresentou saldo de R\$ 2.287, representando 4,21% s/receitas líquidas no período.

### **Lucros/Prejuízos**

Em 31-01-2016 apresentou prejuízo no valor de R\$ 120.755, representando 256,06% s/receitas líquidas no período;

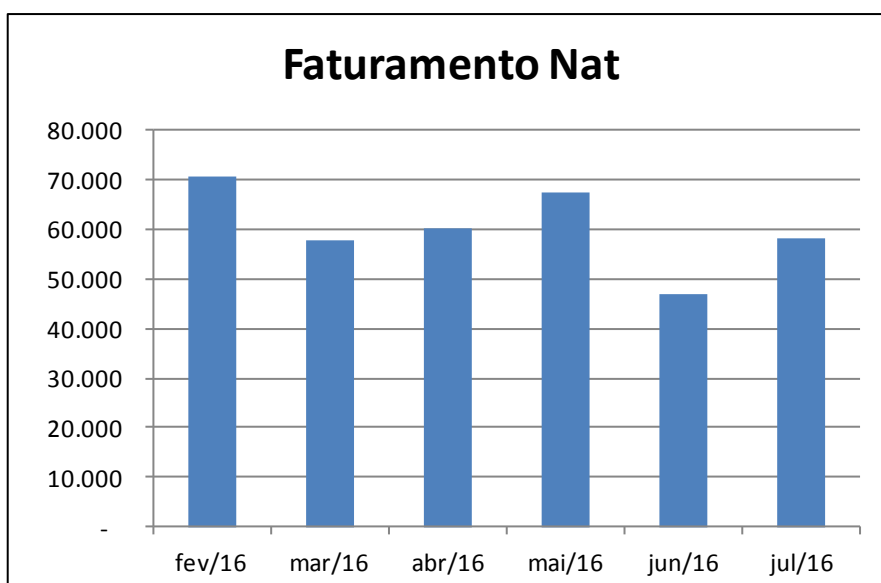
Em 31-07-2016 apresentou um prejuízo no valor de R\$ 21.465, representando - 39,50% s/receitas líquidas.

## **D. Recolhimento de Impostos**

16. A recuperanda não apresentou guias de recolhimento.

**EVOLUÇÃO DO FATURAMENTO NOS ÚLTIMOS SEIS MESES.**

Faturamento Nat		
Mês	Valor	AV%
fev/16	70.731	19,58%
mar/16	57.750	15,99%
abr/16	60.157	16,66%
mai/16	67.388	18,66%
jun/16	46.798	12,96%
jul/16	58.338	16,15%
Totais	361.162	100,00%



**MG REFEIÇÕES COLETIVAS LTDA EPP**

**A. Funcionários**

17. Os representantes da Recuperanda não apresentaram informações, referente ao número de funcionários diretos de Fevereiro de 2016.

Nº Funcionários	jan/16	fev/16	mar/16	abr/16	mai/16	jun/16	jul/16
MG Refeições Coletivas Ltda. EPP	N/I	N/I	N/I	N/I	N/I	N/I	3
<b>N/I: Qtde não Informada pela Recuperanda</b>							

## B. Situação Patrimonial

18. Destacamos neste relatório, comparativo do balancete do período de janeiro de 2016 a julho de 2016, denota uma situação econômica e financeira normal, sem apresentar variações de monta, ou seja, seus índices permanecem estáveis, tanto no endividamento quanto nos realizáveis, compatíveis com os números até o momento apresentados.

MG REFEIÇÕES COLETIVAS EIRELI - Balanços Patrimoniais - Levantados em:							
	jan/16	fev/16	mar/16	abr/16	mai/16	jun/16	jul-16
<b>ATIVO</b>							
<b>CIRCULANTE</b>							
Disponibilidades	50.092	48.810	84.691	76.060	85.883	108.903	122.598
Contas a Receber	489.598	510.566	510.566	536.099	558.764	553.244	564.009
Estoques	4.137	4.873	3.725	3.431	3.650	3.725	980
Imp./Contr. a Recuperar	51.465	51.465	51.465	51.465	51.465	51.465	51.465
Desp. Antecipadas	21.895	21.895	21.895	21.895	21.895	21.895	21.895
Adiantamentos	28.185	29.549	28.750	28.750	28.750	27.463	27.463
Outros Créditos	14.615	14.615	14.615	14.615	14.615	14.615	14.615
	<b>659.987</b>	<b>681.774</b>	<b>715.708</b>	<b>732.315</b>	<b>765.022</b>	<b>781.311</b>	<b>803.027</b>
<b>NÃO CIRCULANTE</b>							
Realizável a Longo Prazo							
Depósitos Judiciais	-	-	-	-	-	-	-
<b>PERMANENTE</b>							
Investimentos							
Imobilizado	1.075.631	1.075.631	1.075.631	1.075.631	1.075.631	1.075.631	1.075.631
Depreciação	- 318.976	- 327.939	- 336.903	- 345.866	- 354.829	- 363.792	- 372.756
	<b>756.655</b>	<b>747.692</b>	<b>738.729</b>	<b>729.765</b>	<b>720.802</b>	<b>711.839</b>	<b>702.876</b>
<b>TOTAL DO ATIVO</b>	<b>1.416.642</b>	<b>1.429.465</b>	<b>1.454.437</b>	<b>1.462.080</b>	<b>1.485.824</b>	<b>1.493.150</b>	<b>1.505.902</b>
<b>PASSIVO</b>							
<b>CIRCULANTE</b>							
Fornecedores	380.852	380.767	380.119	379.756	377.281	381.272	375.065
Obrig. Trab./Previd.	168.407	174.106	172.721	174.893	176.389	179.086	182.899
Obrigações Fiscais	587.894	590.639	594.918	597.249	601.650	604.292	607.916
Outras Obrigações	11.315	11.279	11.352	11.352	11.352	11.352	11.352
Emprést.e Financiamentos	2.408.591	2.408.591	2.408.591	2.408.591	2.408.591	2.408.591	2.408.591
Rescisões a Pagar	43.856	43.856	42.947	42.947	42.947	42.947	46.845
Adinat. Receb. Clientes							
	<b>3.600.915</b>	<b>3.609.237</b>	<b>3.610.648</b>	<b>3.614.788</b>	<b>3.618.210</b>	<b>3.627.539</b>	<b>3.632.669</b>
<b>NÃO CIRCULANTE</b>							
Parcelamentos							
Imp. e Taxas a Rec.	17.242	17.242	17.242	17.242	17.242	17.242	17.242
	<b>17.242</b>	<b>17.242</b>	<b>17.242</b>	<b>17.242</b>	<b>17.242</b>	<b>17.242</b>	<b>17.242</b>
<b>PATRIMONIO LÍQUIDO</b>							
Capital Social	100.000	100.000	100.000	100.000	100.000	100.000	100.000
Capital a Integralizar							
Reserva de Lucros							
Lucros (Prejuízos) Acumulados	- 2.309.815	- 2.309.815	- 2.309.815	- 2.309.815	- 2.309.815	- 2.309.815	- 2.309.815
Resultado do Exercício	8.299	12.801	36.362	39.865	60.187	58.193	65.805
	<b>- 2.201.516</b>	<b>- 2.197.014</b>	<b>- 2.173.453</b>	<b>- 2.169.950</b>	<b>- 2.149.627</b>	<b>- 2.151.622</b>	<b>- 2.144.009</b>
<b>TOTAL DO PASSIVO</b>	<b>1.416.642</b>	<b>1.429.465</b>	<b>1.454.437</b>	<b>1.462.080</b>	<b>1.485.824</b>	<b>1.493.160</b>	<b>1.505.902</b>

## C. Demonstração dos Resultados Mensais



19. Com base na Demonstração dos Resultados mensais do período analisado, fornecida pelas Recuperandas, houve um aumento do faturamento no período, de R\$ 33.111 em janeiro/2016, para R\$39.703, em julho de 2016, representando um acréscimo de 19,91% no período, e obteve lucro de R\$ 7.622 em julho de 2016, face, um lucro de R\$ 8.299 no mês de Janeiro de 2016, representando uma involução de 8,15% no período.

NAT COMÉRCIO DE REFEIÇÕES COLETIVAS LTDA. - Demonstração do Resultado do Exercício: Levantados em:							
	jan/16	fev/16	mar/16	abr/16	mai/16	jun/16	jul/16
<b>RECEITA OPERACIONAL BRUTA</b>	<b>51.146</b>	<b>70.731</b>	<b>57.750</b>	<b>60.157</b>	-	<b>46.798</b>	<b>58.338</b>
Vendas	51.146	70.731	57.750	60.157		46.798	58.338
<b>DEDUÇÕES DA RECEITA OPERACIONAL BRUTA</b>	<b>3.988</b>	<b>5.329</b>	<b>4.440</b>	<b>4.121</b>	-	<b>3.206</b>	<b>3.996</b>
Impostos e Contrib. s/Vendas	3.988	5.329	4.440	4.121		3.206	3.996
<b>RECEITA OPERACIONAL LÍQUIDA</b>	<b>47.159</b>	<b>65.402</b>	<b>53.310</b>	<b>56.036</b>	-	<b>43.592</b>	<b>54.342</b>
<b>(-) CUSTOS DAS VENDAS</b>	<b>111.380</b>	<b>153.422</b>	<b>7.995</b>	<b>12.089</b>	-	<b>8.420</b>	<b>15.164</b>
Custo dos Serviços Prestados	111.380	153.422	7.995	12.089		8.420	15.164
<b>(=) LUCRO BRUTO OPERACIONAL</b>	<b>- 64.222</b>	<b>- 88.019</b>	<b>45.315</b>	<b>43.947</b>	-	<b>35.172</b>	<b>39.178</b>
<b>(-) DESPESAS OPERACIONAIS</b>	<b>56.657</b>	<b>91.620</b>	<b>42.877</b>	<b>42.763</b>	-	<b>54.875</b>	<b>58.357</b>
Despesas Administrativas	28.179	48.226	17.905	16.808		22.140	32.840
Despesas Operacionais	27.311	41.781	23.656	24.583		31.667	24.186
Despesas Tributárias	1.166	1.613	1.317	1.372		1.067	1.330
Outras Receitas / Despesas							
<b>(-) DESPESAS FINANCEIRAS LÍQUIDAS</b>	<b>- 124</b>	<b>759</b>	<b>1.402</b>	<b>1.463</b>	-	<b>263</b>	<b>2.287</b>
Despesas Financeiras	212	1.036	1.718	1.463		1.236	2.505
(-) Receitas Financeiras	336	277	316	-		973	218
<b>OUTRAS RECEITAS E DESPESAS</b>	<b>-</b>	<b>-</b>	<b>-</b>	<b>-</b>	<b>-</b>	<b>-</b>	<b>-</b>
Receitas / (Despesas) Não Operacionais							
<b>RESULTADO ANTES DO IRPJ E DA CSLL</b>	<b>- 120.755</b>	<b>- 180.398</b>	<b>1.035</b>	<b>- 279</b>	-	<b>- 19.966</b>	<b>- 21.465</b>
(-) PROVISÃO IRPJ / CSLL	-	-	-	-		-	-
<b>(=) LUCRO / LÍQUIDO DO EXERCÍCIO</b>	<b>- 120.755</b>	<b>- 180.398</b>	<b>1.035</b>	<b>- 279</b>	-	<b>- 19.966</b>	<b>- 21.465</b>

Nota: DRE referente a Maio/2016 não disponibilizada

## Resultados

Receitas líquidas em 31-01-2016 R\$ 30.842;

Receitas líquidas em 31-07-2016 R\$ 36.983.

## Margem Bruta

Em 31-01-2016 apresentou um lucro bruto de R\$ 29.035,10, equivalentes a 94,14% s/receitas líquidas;

Em 31-07-2016 apresentou um lucro bruto de R\$ 33.631, equivalentes a 61,89% s/receitas líquidas.

### **Custos dos Produtos/Serviços Vendidos**

Em 31-01-2016 apresentou um custo de R\$1.808, equivalentes a 5,86% s/ as receitas líquidas do período;

Em 31-07-2016 apresentou um custo de R\$ 3.352, equivalentes a 9,06% s/ as receitas líquidas do período.

### **Despesas Operacionais (Administrativas e com Vendas)**

Em 31-01-2016 apresentou saldo de R\$ 20.819,06, equivalentes a 67,50% s/ as receitas líquidas do período;

Em 31-07-2016 apresentou saldo de R\$ 25.790, equivalentes a 69,73% s/ as receitas líquidas do período.

### **Despesas Financeiras**

Em 31-01-2016 apresentou saldo de R\$ 83, representando 0,27% s/receitas líquidas no período;

Em 29-02-2016 apresentou saldo de R\$ 219, representando 0,59% s/receitas líquidas no período.

### **Lucros/Prejuízos**

Em 31-01-2016 apresentou lucro no valor de R\$ 8.299, representando 26,91% s/receitas líquidas no período;

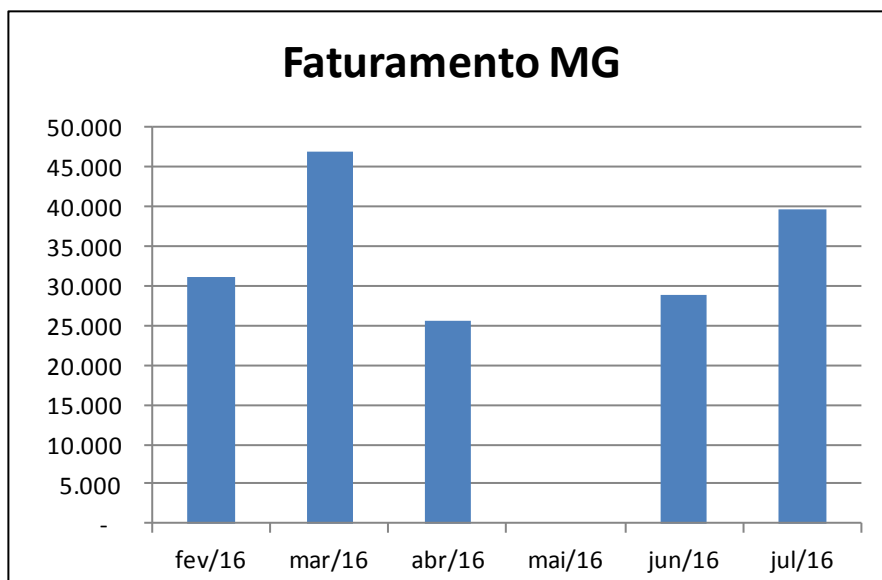
Em 31-07-2016 apresentou um lucro no valor de R\$ 7.622 , representando 20,61% s/receitas líquidas.

#### **D. Recolhimento de Impostos**

20. A recuperanda não apresentou guias de recolhimento.

#### **EVOLUÇÃO DO FATURAMENTO NOS ÚLTIMOS SEIS MESES.**

Faturamento MG		
Mês	Valor	AV%
fev/16	31.012	8,59%
mar/16	46.864	12,98%
abr/16	25.533	7,07%
mai/16	-	0,00%
jun/16	28.937	8,01%
jul/16	39.703	10,99%
Totais	172.049	47,64%



#### **MOGI PALADAR COMÉRCIO DE REFEIÇÕES LTDA - EPP**

##### **A. Funcionários**

21. Os representantes da Recuperanda não apresentaram informações, referente ao número de funcionários diretos de Fevereiro de 2016.

# LASPRO

ADVOGADOS ASSOCIADOS

Nº Funcionários	jan/16	fev/16	mar/16	abr/16	mai/16	jun/16	jul/16
Mogi Paladar Comércio de Refeições Ltda. EPP	N/I	N/I	15	16	15	13	12
<b>N/I: Qtde não Informada pela Recuperanda</b>							

## B. Situação Patrimonial

22. Destacamos neste relatório, comparativo do balancete do período de Janeiro de 2016 a Julho de 2016, denota uma situação econômica e financeira normal, sem apresentar variações de monta, ou seja, seus índices permanecem estáveis, tanto no endividamento quanto nos realizáveis, compatíveis com os números até o momento apresentados.

MOGI PALADAR COMÉRCIO DE REFEIÇÕES LTDA. - Balanços Patrimoniais - Levantados em:							
ATIVO	jan/16	fev/16	mar/16	abr/16	mai/16	jun/16	jul-16
<b>CIRCULANTE</b>							
Disponibilidades	786.872	848.279	870.598	899.715	964.662	1.012.259	1.094.134
Contas a Receber	1.798.359	1.879.603	1.820.476	1.790.013	1.775.286	1.774.096	1.771.157
Estoques	18.637	19.192	15.476	13.256	12.474	5.250	3.467
Imp./Contr. a Recuperar	27.981	27.981	29.984	31.731	34.010	34.010	34.010
Desp. Antecipadas	17.689	17.689	17.689	17.689	17.689	17.689	17.689
Adiantamentos	47.108	45.869	46.164	46.451	46.622	47.323	46.097
Outros Créditos	22.000	22.000	22.000	49.972	49.972	49.972	158.612
	<b>2.718.646</b>	<b>2.860.614</b>	<b>2.822.388</b>	<b>2.848.828</b>	<b>2.900.716</b>	<b>2.940.600</b>	<b>3.125.167</b>
<b>NÃO CIRCULANTE</b>							
Realizável a Longo Prazo							
Depósitos Judiciais	-	-	-	-	-	-	-
<b>PERMANENTE</b>							
Investimentos							
Imobilizado	1.748.488	1.748.488	1.748.488	1.748.488	1.748.488	1.748.488	1.748.488
Depreciação	- 572.183	- 586.753	- 601.323	- 615.893	- 630.464	- 645.028	- 659.604
	<b>1.176.305</b>	<b>1.161.735</b>	<b>1.147.165</b>	<b>1.132.595</b>	<b>1.118.024</b>	<b>1.103.460</b>	<b>1.088.884</b>
<b>TOTAL DO ATIVO</b>	<b>3.894.951</b>	<b>4.022.349</b>	<b>3.969.553</b>	<b>3.981.422</b>	<b>4.018.740</b>	<b>4.044.060</b>	<b>4.214.051</b>
<b>PASSIVO</b>							
<b>CIRCULANTE</b>							
Fornecedores	127.598	126.868	21.208	16.608	8.321	375	105.237
Obrig. Trab./Previd.	433.869	450.200	453.014	451.013	461.510	484.569	496.535
Obrigações Fiscais	421.145	437.352	453.362	462.657	474.680	482.931	493.221
Outras Obrigações	59.416	59.416	11.500	11.500	11.500	11.500	11.500
Emprést.e Financiamentos	4.181.069	4.181.069	4.181.069	4.181.069	4.181.069	4.181.069	4.181.069
Rescisões a Pagar	37.598	37.598	40.481	37.586	37.586	39.694	42.667
Adinat. Receb. Clientes							
	<b>5.260.695</b>	<b>5.292.504</b>	<b>5.160.635</b>	<b>5.160.435</b>	<b>5.174.667</b>	<b>5.200.138</b>	<b>5.330.229</b>
<b>NÃO CIRCULANTE</b>							
Parcelamentos							
Imp. e Taxas a Rec.	121.534	121.534	121.534	121.534	121.534	121.534	121.534
	<b>121.534</b>	<b>121.534</b>	<b>121.534</b>	<b>121.534</b>	<b>121.534</b>	<b>121.534</b>	<b>121.534</b>
<b>PATRIMONIO LÍQUIDO</b>							
Capital Social	100.000	100.000	100.000	100.000	100.000	100.000	100.000
Capital a Integralizar							
Reserva de Lucros							
Lucros (Prejuízos) Acumulados	- 1.645.909	- 1.645.909	- 1.645.909	- 1.645.909	- 1.645.909	- 1.645.909	- 1.645.909
Resultado do Exercício	58.631	154.220	233.293	245.363	268.448	268.297	308.197
	<b>- 1.487.278</b>	<b>- 1.391.689</b>	<b>- 1.312.616</b>	<b>- 1.300.546</b>	<b>- 1.277.461</b>	<b>- 1.277.612</b>	<b>- 1.237.712</b>
<b>TOTAL DO PASSIVO</b>	<b>3.894.951</b>	<b>4.022.349</b>	<b>3.969.553</b>	<b>3.981.422</b>	<b>4.018.740</b>	<b>4.044.060</b>	<b>4.214.051</b>

### C. Demonstração dos Resultados Mensais

23. Com base na Demonstração dos Resultados mensais do período analisado, fornecida pelas Recuperandas, houve uma redução do faturamento no período, de R\$ 132.100 em Janeiro de 2016, para R\$112.700, em Julho de 2016, representando um decréscimo de 14,69% no período, e obteve lucro de R\$ 58.631 em Janeiro de 2016, e um lucro de R\$ 39.900 no mês de Julho de 2016, representando uma involução de 31,95% no período.

Mogi Paladar Comércio de Refeições Ltda. - Demonstração do Resultado do Exercício: Levantados em:							
	jan/16	fev/16	mar/16	abr/16	mai/16	jun/16	jul/16
<b>RECEITA OPERACIONAL BRUTA</b>	<b>132.100</b>	<b>177.519</b>	<b>154.631</b>	<b>82.668</b>	<b>106.730</b>	<b>90.370</b>	<b>112.700</b>
Vendas	132.100	177.519	154.631	82.668	106.730	90.370	112.700
<b>DEDUÇÕES DA RECEITA OPERACIONAL BRUTA</b>	<b>9.049</b>	<b>12.160</b>	<b>10.592</b>	<b>5.663</b>	<b>7.311</b>	<b>6.190</b>	<b>7.720</b>
Impostos e Contrib. s/Vendas	9.049	12.160	10.592	5.663	7.311	6.190	7.720
<b>RECEITA OPERACIONAL LÍQUIDA</b>	<b>123.051</b>	<b>165.359</b>	<b>144.039</b>	<b>77.005</b>	<b>99.419</b>	<b>84.180</b>	<b>104.980</b>
<b>(-) CUSTOS DAS VENDAS</b>	<b>2.515</b>	<b>4.667</b>	<b>6.289</b>	<b>4.297</b>	<b>11.002</b>	<b>11.292</b>	<b>1.783</b>
Custo dos Serviços Prestados	2.515	4.667	6.289	4.297	11.002	11.292	1.783
<b>(=) LUCRO BRUTO OPERACIONAL</b>	<b>120.536</b>	<b>160.692</b>	<b>137.750</b>	<b>72.707</b>	<b>88.418</b>	<b>72.888</b>	<b>103.197</b>
<b>(-) DESPESAS OPERACIONAIS</b>	<b>61.452</b>	<b>64.637</b>	<b>58.084</b>	<b>60.173</b>	<b>64.036</b>	<b>73.141</b>	<b>62.804</b>
Despesas Administrativas	40.613	46.229	36.029	34.943	45.858	55.751	45.608
Despesas Operacionais	17.827	14.361	18.529	23.345	15.745	15.330	14.627
Despesas Tributárias	3.012	4.047	3.526	1.885	2.433	2.060	2.570
Outras Receitas / Despesas	-	-	-	-	-	-	-
<b>(-) DESPESAS FINANCEIRAS LÍQUIDAS</b>	<b>452</b>	<b>466</b>	<b>593</b>	<b>464</b>	<b>1.296</b>	<b>101</b>	<b>493</b>
Despesas Financeiras	578	466	833	464	1.296	675	493
(-) Receitas Financeiras	126	-	240	-	-	777	-
<b>OUTRAS RECEITAS E DESPESAS</b>	<b>-</b>	<b>-</b>	<b>-</b>	<b>-</b>	<b>-</b>	<b>-</b>	<b>-</b>
Receitas / (Despesas) Não Operacionais	-	-	-	-	-	-	-
<b>RESULTADO ANTES DO IRPJ E DA CSLL</b>	<b>58.631</b>	<b>95.589</b>	<b>79.073</b>	<b>12.070</b>	<b>23.085</b>	<b>151</b>	<b>39.900</b>
(-) PROVISÃO IRPJ / CSLL	-	-	-	-	-	-	-
<b>(=) LUCRO / LÍQUIDO DO EXERCÍCIO</b>	<b>58.631</b>	<b>95.589</b>	<b>79.073</b>	<b>12.070</b>	<b>23.085</b>	<b>151</b>	<b>39.900</b>

### Resultados

Receitas líquidas em 31-01-2016 R\$ 123.051;

Receitas líquidas em 31-07-2016 R\$ 104.980.

### **Margem Bruta**

Em 31-01-2016 apresentou um lucro bruto de R\$120.536, equivalentes a 97,96% s/receitas líquidas;

Em 31-07-2016 apresentou um lucro bruto de R\$ 103.197, equivalentes a 98,30% s/receitas líquidas.

### **Custos dos Produtos/Serviços Vendidos**

Em 31-01-2016 apresentou um custo de R\$ 2.515, equivalentes a 2,04% s/ as receitas líquidas do período;

Em 29-02-2016 apresentou um custo de R\$ 1.783, equivalentes a 16,98% s/ as receitas líquidas do período.

### **Despesas Operacionais (Administrativas e com Vendas)**

Em 31-01-2016 apresentou saldo de R\$ 61.452, equivalentes a 49,94% s/ as receitas líquidas do período;

Em 31-07-2016 apresentou saldo de R\$ 62.804 , equivalentes a 59,82% s/ as receitas líquidas do período.

### **Despesas Financeiras**

Em 31-01-2016 apresentou saldo de R\$ 452,38, representando 0,37% s/receitas líquidas no período;

Em 31-07-2016 apresentou saldo de R\$ 493, representando 0,46% s/receitas líquidas no período.

### **Lucros/Prejuízos**

Em 31-01-2016 apresentou lucro no valor de R\$ 58.631,07, representando 47,65% s/receitas líquidas no período;

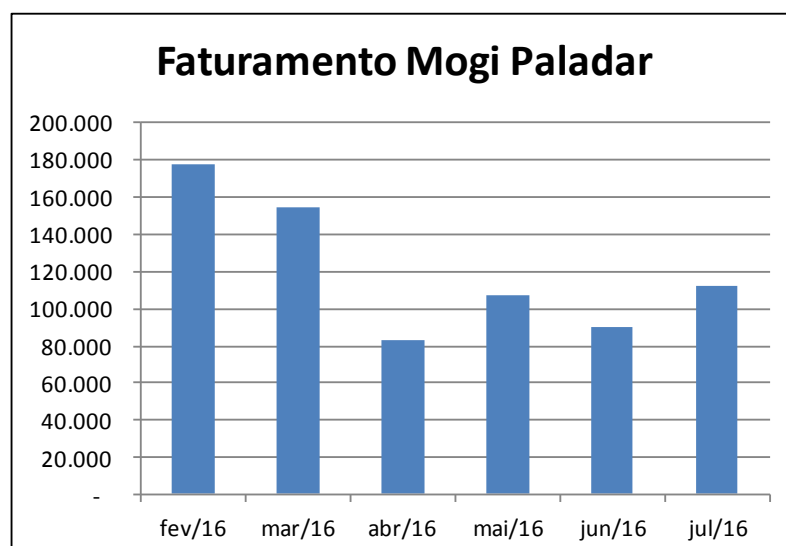
Em 31-07-2016 apresentou um lucro no valor de R\$ 39.900, representando 38,01% s/receitas líquidas.

#### **D. Recolhimento de Impostos**

24. A recuperanda não apresentou guias de recolhimento.

#### **EVOLUÇÃO DO FATURAMENTO NOS ÚLTIMOS SEIS MESES.**

Faturamento MG		
Mês	Valor	AV%
fev/16	177.519	24,50%
mar/16	154.631	21,34%
abr/16	82.668	11,41%
mai/16	106.730	14,73%
jun/16	90.370	12,47%
jul/16	112.700	15,55%
Totais	724.618	100,00%



#### **PASSIVO TRIBUTÁRIO**

<b>Empresa</b>	<b>jul/16</b>
EAM	R\$ 1.045.760,13
BRASINEX	R\$ 764.708,18
NAT	R\$ 364.020,22
MG	R\$ 607.916,45
MOGI	R\$ 493.220,51
<b>Total</b>	<b>R\$ 3.275.625,49</b>

## II – ENCERRAMENTO

25. Sendo o que tinha para o momento, este Administrador Judicial se coloca à disposição deste Douto Juízo e Ilustre Cartório para quaisquer esclarecimentos que se façam necessário.

26. Requer ainda que sejam intimadas as Recuperandas para que envie mensalmente os documentos solicitados para análise de suas atividades, sob pena de destituição dos seus administradores, nos termos do artigo 64, V da Lei nº 11.101/2005.

Termos em que,

Pede deferimento.

São Paulo, 07 de outubro de 2016.

  
**Oreste Nestor de Souza Laspro**  
**Administrador Judicial**  
**OAB/SP nº 98.628**