

**EXCELENTÍSSIMO SENHOR DOUTOR JUIZ DE DIREITO DA 01ª VARA DA
COMARCA DE SUZANO DO ESTADO DE SÃO PAULO.**

Recuperação Judicial

Autos nº 1002294-48.2014.8.26.0606

ORESTE NESTOR DE SOUZA LASPRO, nomeado Administrador Judicial nos autos da Recuperação Judicial requerida por, **E A M QUADRA REFEIÇÕES EIRELI - EPP, BRASINEX FORNECIMENTO DE ALIMENTOS PREPARADOS LTDA. - EPP, M G REFEIÇÕES COLETIVAS LTDA. - EPP, MOGI PALADAR COMÉRCIO DE REFEIÇÕES LTDA. - EPP, e NAT COMÉRCIO DE REFEIÇÕES COLETIVAS LTDA. - EPP** (processo nº1002294-48.2014.8.26) vem, respeitosamente, à presença de Vossa Excelência, nos autos do Incidente Processual em referência, com fulcro no artigo 22, II, “a” e “c” da Lei nº 11.101/2005 apresentar **Relatório Mensal das Atividades** das Recuperandas referente ao período de **agosto a outubro de 2016**.

1. Em consonância com o disposto nas alíneas “a” e “c”, inciso II, do artigo 22 da Lei nº 11.101/05 – Lei de Recuperação de Empresas e Falências (“LREF”), o **Dr. Oreste Nestor de Souza Laspro**, Administrador Judicial nomeado, submete à apreciação de V. Ex., o Relatório Mensal de Atividades,

tomando-se como base as informações do período de agosto a outubro de 2016 das empresas **E A M QUADRA REFEIÇÕES EIRELI - EPP, BRASINEX FORNECIMENTO DE ALIMENTOS PREPARADOS LTDA. - EPP, M G REFEIÇÕES COLETIVAS LTDA. - EPP, MOGI PALADAR COMÉRCIO DE REFEIÇÕES LTDA. - EPP, e NAT COMÉRCIO DE REFEIÇÕES COLETIVAS LTDA. - EPP** (em Recuperação Judicial), doravante “Recuperandas”.

2. Por fim, cabe observar que as Recuperandas são as responsáveis pelo fornecimento das informações acerca de suas atividades contempladas neste Relatório inclusive sob as penas do artigo 171, da Lei 11.101/05.

I – DA SITUAÇÃO OPERACIONAL

3. A situação operacional é apresentada a partir do cotejo das informações consolidadas das empresas Recuperandas, do Plano de Recuperação e a análise do cumprimento das metas estabelecidas, bem como o exame, individual, das informações prestadas pelas Recuperandas e relativas à: **(A) Situação Patrimonial; (B) Demonstração do Resultado do Exercício; (C) Análise de Índices; (D) Funcionários.**

E A M QUADRA REFEIÇÕES EIRELI - EPP

A. Situação Patrimonial

4. De uma forma geral, os números apresentados nas contas patrimoniais não apresentam variação significativa, mas destacamos a conta de “*Estoques*” no Ativo e a conta de “*Outras Obrigações*” no passivo, com números em vermelho, que estão negativas, indo contra a natureza contábil da conta.

5. No caso dos estoques, um montante é creditado, ou seja, diminui o valor dos estoques quando há saída de produtos físicos mediante a venda ou baixa, não sendo possível uma empresa possuir estoques negativos

física ou contabilmente. De acordo com o Pronunciamento Técnico CPC 16 em seu item 8 diz:

“Os estoques compreendem bens adquiridos e destinados à venda (...). Os estoques também compreendem produtos acabados e produtos em processo de produção pela entidade e incluem matérias-primas e materiais aguardando utilização no processo de produção.”

6. Ademais verificamos a não movimentação de contas, sem justificativa aparente. Como citamos, no ativo as contas de despesas antecipadas e a depreciação que deveriam ser apropriadas mensalmente.

Balanco Patrimonial em:	31/07/2016	31/08/2016	30/09/2016	31/10/2016
Ativo	8.532.695	8.196.844	7.972.551	8.012.048
Ativo circulante	4.553.367	4.243.566	4.019.273	4.058.770
Disponibilidades	256.945	257.266	257.490	257.780
Contas a Receber	3.615.936	3.349.618	3.198.182	3.268.986
Estoques	5.315	- 48.936	- 124.969	- 156.566
Imp./Contr. a Recuperar	114.340	114.340	114.340	114.340
Desp. Antecipadas	175.461	175.461	175.461	175.461
Adiantamentos	133.369	143.816	146.769	146.769
Outros Créditos	252.000	252.000	252.000	252.000
Ativo não circulante	3.979.328	3.953.278	3.953.278	3.953.278
Bens em Comodato	-	26.050	26.050	26.050
Imobilizado	6.806.189	6.806.189	6.806.189	6.806.189
Depreciação	- 2.826.861	- 2.826.861	- 2.826.861	- 2.826.861

Balanco Patrimonial em:	31/07/2016	31/08/2016	30/09/2016	31/10/2016
Passivo	8.532.695	8.196.844	7.972.551	8.012.048
Passivo Circulante	9.273.485	9.041.391	8.971.414	8.943.596
Emprestimos	6.752.617	6.704.524	6.704.403	6.704.403
Fornecedores	134.000	122.314	174.694	211.817
Obrigações Fiscais	1.045.760	1.108.506	1.129.807	1.148.258
Obrig. Trab./Previd.	1.268.276	1.270.033	1.250.620	1.228.135
Outras Obrigações	72.831	- 163.985	- 288.110	- 349.018
Passivo não circulante	3.496.198	3.470.148	3.470.148	3.470.148
Imp. e Taxas a Rec.	3.496.198	3.496.198	3.496.198	3.496.198
Bens em Comodato	-	26.050	26.050	26.050
Patrimonio Liquido	- 4.236.989	- 4.314.696	- 4.469.012	- 4.401.697
Capital Social	100.000	100.000	100.000	100.000
Lucros (Prejuízos) Acumu.	- 4.364.221	- 4.364.221	- 4.364.221	- 4.364.221
Resultado do Exercício	27.232	50.475	204.791	137.476

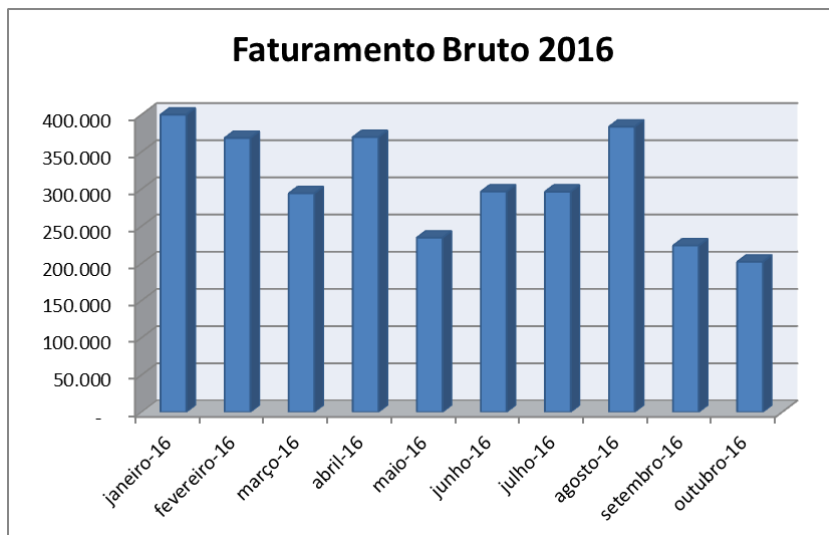
B. Demonstração do Resultado do Exercício

7. Na demonstração abaixo, verificamos que a Recuperanda, apesar do faturamento, veio acumulando prejuízos até setembro, sendo que em outubro houve diminuição considerável das despesas, auferindo lucro de R\$ 67.000,00 (sessenta e sete mil reais).

8. Do total da receita líquida obtida no ano, 66% foi consumida pelas despesas operacionais e 38% pelos custos de produção, como dito, é possível verificar que quando a Recuperanda diminui suas despesas, é realizável a obtenção de lucro.

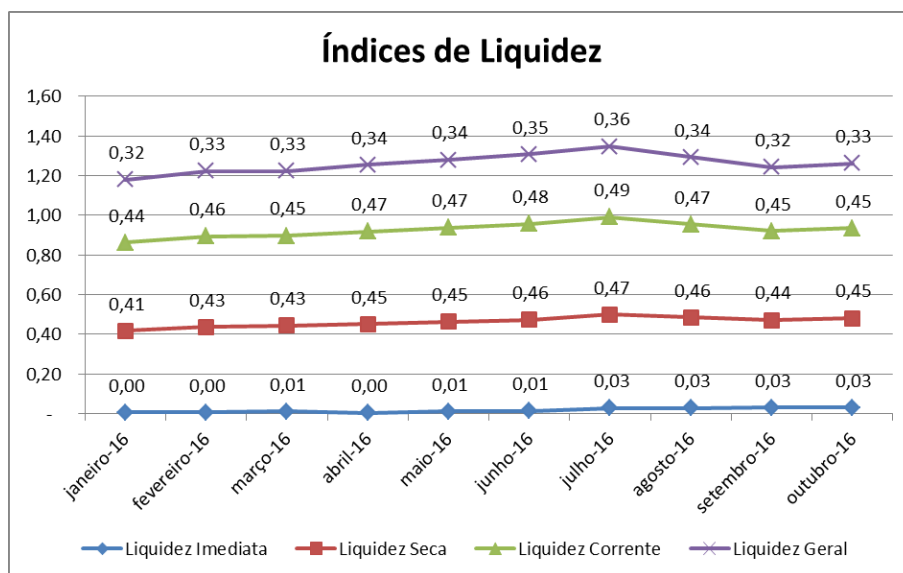
DRE em:	31/07/2016	31/08/2016	30/09/2016	31/10/2016	2016	ΔV
Receita Operacional Bruta	296.506	383.828	223.976	202.095	3.071.862	
Vendas/Prestação de Serviços	296.506	383.828	223.976	202.095	3.071.862	
Deduções da Receita	- 20.311	- 35.043	- 21.311	- 18.451	- 229.751	
Impostos e Contrib. s/ Vendas	- 20.311	- 35.043	- 21.311	- 18.451	- 229.751	
Receita Operacional Líquida	276.195	348.784	202.665	183.644	2.842.111	100%
(-)Custos das Vendas	- 92.122	- 153.334	- 141.552	- 81.283	- 1.092.994	-38%
CMV / CPV / CSP	- 92.122	- 153.334	- 141.552	- 81.283	- 1.092.994	-38%
(=) Lucro Bruto Operacional	184.073	195.451	61.113	102.361	1.749.117	62%
Despesas Operacionais	- 198.151	- 271.896	- 214.674	- 34.656	- 1.874.793	-66%
Despesas com Pessoal	- 125.455	- 126.737	- 81.404	- 3.105	- 995.956	-35%
Despesas Tributárias	- 7.132	- 7.618	- 198	-	- 63.485	-2%
Despesas Administrativas	- 65.564	- 137.541	- 133.072	- 31.551	- 815.352	-29%
Outras Receitas / Despesas					-	0%
Resultado Operacional	- 14.078	- 76.445	- 153.561	67.705	- 125.676	-4%
Resultado Financeiro	- 1.716	- 1.262	- 754	- 390	- 11.800	0%
(-) Despesas Financeiras	- 1.716	- 1.262	- 754	- 390	- 17.383	-1%
(+) Receitas Financeiras					5.583	0%
LAIR	- 15.795	- 77.707	- 154.316	67.315	- 137.476	-5%
(-) Provisão IRPJ / CSLL					-	0%
= Lucro Líquido do Exercício	- 15.795	- 77.707	- 154.316	67.315	- 137.476	-5%

9. O gráfico abaixo mostra o faturamento bruto no ano de 2016. Verificamos um declínio nos últimos meses, mas ainda indica que a Recuperanda se mantém em operação.



C. Índices de Liquidez

10. Os índices de liquidez não apresentam variações significativas ao longo do ano. Mostram que para cada real de dívida, a Recuperanda não possui recursos de curto e longo prazo suficientes para liquida-lo, dispondo somente de R\$ 0,45 considerando o curto prazo.



D. Funcionários

11. Houve um declínio no número de funcionários no mês de setembro que corrobora com a diminuição das despesas com pessoal desse mês.

12. Para o mês de outubro, a Recuperanda não apresentou documentação que permita verificar a quantidade de funcionários.

	jan/16	fev/16	mar/16	abr/16	mai/16	jun/16	jul/16	ago/16	set/16
Nº Funcionarios	49	51	48	44	N/I	42	41	42	26
N/I: Quantidade não Informada pela Recuperanda									

BRASINEX FORNECIMENTO DE ALIMENTOS PREPARADOS LTDA

A. Situação Patrimonial

13. O Ativo da Recuperanda não apresenta grandes variações. O montante de vendas a receber em curto prazo vem aumentando aproximadamente 12% ao mês, nos meses analisados, sendo que o faturamento não acompanha esse crescimento deixando o entendimento de que a Recuperanda tem concedido prazo a seus clientes.

14. Destacamos a não movimentação da conta de “Impostos a Recuperar” e a falta de apropriação das “Despesas Antecipadas” e da despesa com “Depreciação” do Imobilizado que são contas que usualmente devem ter lançamentos mensais de valores.

Balanco Patrimonial em:	31/07/2016	31/08/2016	30/09/2016	31/10/2016
Ativo	4.238.926	4.321.901	4.411.635	4.476.335
Ativo circulante	1.008.227	1.091.202	1.180.936	1.245.636
Disponivel	30.110	31.374	29.529	29.612
Clientes	372.096	426.128	484.428	533.827
Estoques	399.926	427.623	460.902	478.918
Adiantamento	875	875	875	- 1.922
Tributos a Recuperar	103.326	103.326	103.326	103.326
Despesas Pagas Anteci.	101.895	101.895	101.895	101.895
Ajustes Temporarios		- 19	- 19	- 19
Ativo não circulante	3.230.699	3.230.699	3.230.699	3.230.699
Depositas Judiciais	188	188	188	188
Bens em Comodato	- 15.267	- 15.267	- 15.267	- 15.267
Imobilizado	3.245.778	3.245.778	3.245.778	3.245.778
Maqui., Equip. e Ferra.	4.507.688	4.507.688	4.507.688	4.507.688
Depreciação	- 1.261.911	- 1.261.911	- 1.261.911	- 1.261.911

Balanco Patrimonial em:	31/07/2016	31/08/2016	30/09/2016	31/10/2016
Passivo	4.238.926	4.321.901	4.411.635	4.476.335
Passivo Circulante	5.270.281	5.347.815	5.432.345	5.503.643
Emprestimos	3.151.452	3.151.452	3.151.452	3.151.452
Fornecedores Nacionais	514.745	464.618	455.069	448.288
Obrigações Tributarias	764.708	774.704	780.148	785.020
Obrig. Trab./Previd.	436.456	443.596	462.502	477.626
Outras contas a Pagar	402.920	168.000	168.000	168.000
Inter Company		345.445	415.174	473.257
Passivo não circulante	1.428.098	1.428.098	1.428.098	1.428.098
Parcelamento de Impostos	1.443.366	1.443.366	1.443.366	1.443.366
Bens em Comodato	- 15.267	- 15.267	- 15.267	- 15.267
Patrimonio Liquido	- 2.459.454	- 2.454.013	- 2.448.809	- 2.455.407
Capital social	80.000	80.000	80.000	80.000
Reserva da Lucros	19.975	19.975	19.975	19.975
Lucros (Prejuízos) Acumu.	- 2.559.429	- 2.553.988	- 2.548.784	- 2.555.382
(-) Prejuizos Acumulados	- 2.130.852	- 2.130.852	- 2.130.852	- 2.130.852
Resultado do Exercido	- 428.577	- 423.136	- 417.932	- 424.530

B. Demonstração do Resultado do Exercício

15. Na demonstração abaixo verificamos que a Recuperanda apresentou lucro nos meses de agosto e setembro, mas ainda possui um montante acumulado de prejuízos no valor de R\$ 424.529,93 (quatrocentos e vinte e quatro mil, quinhentos e vinte e nove reais e trinta e três centavos) de acordo com o balanço patrimonial.

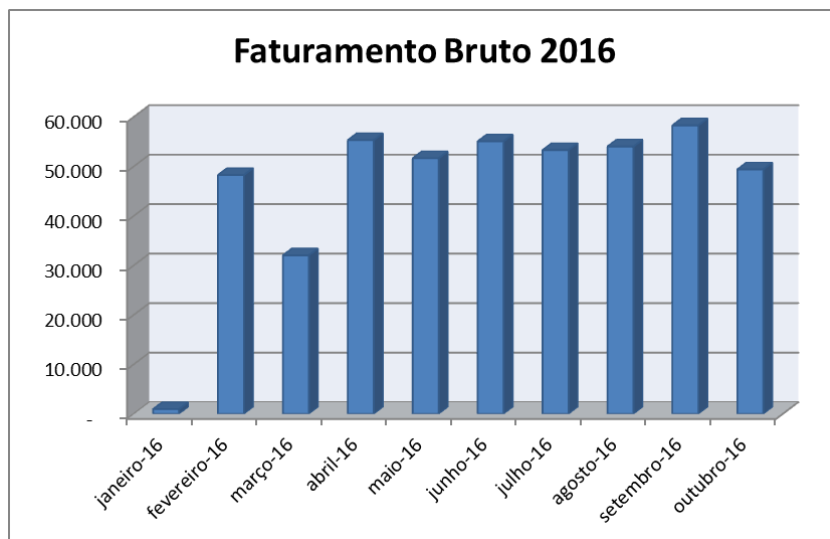
16. Há uma divergência de R\$ 1.262,87 (mil duzentos e sessenta e dois reais e oitenta e sete centavos) do prejuízo acumulado apontado no balanço e a somatória das demonstrações do resultado do exercício disponibilizadas, daí a diferença entre o prejuízo acumulado somado na DRE de R\$ 425.792,80 (quatrocentos e vinte e cinco mil, setecentos e noventa e dois reais e oitenta centavos) e o que consta no balanço.

LASPRO

ADVOGADOS ASSOCIADOS

DRE em:	31/07/2016	31/08/2016	30/09/2016	31/10/2016	2016	ΔV
Receita Operacional Bruta	53.309	54.032	58.300	49.399	458.339	
Vendas/Prestação de Serviços	53.309	54.032	58.300	49.399	458.339	
Deduções da Receita	- 1.706	- 4.933	- 5.323	- 4.510	- 26.054	
Impostos e Contrib. s/ Vendas	- 1.706	- 4.933	- 5.323	- 4.510	- 26.054	
Receita Operacional Líquida	51.603	49.099	52.977	44.889	432.285	100%
(-) Custos das Vendas	- 10.634	- 22.330	- 20.940	- 18.862	- 286.567	-66%
CMV / CPV / CSP	- 10.634	- 22.330	- 20.940	- 18.862	- 286.567	-66%
(=) Lucro Bruto Operacional	40.970	26.769	32.037	26.027	145.718	34%
Despesas Operacionais	- 68.550	- 22.517	- 25.646	- 32.585	- 549.885	-127%
Despesas com Pessoal	- 19.745	- 16.785	- 23.922	- 25.161	- 199.213	-46%
Despesas Tributárias	- 1.215	- 176	- 28	- 325	- 6.651	-2%
Despesas Administrativas	- 47.589	- 5.556	- 1.697	- 7.749	- 343.491	-79%
Outras Receitas / Despesas	-	-	-	-	529	0%
Resultado Operacional	- 27.580	4.252	6.391	- 6.558	404.166	-93%
Resultado Financeiro	- 68	74	1.188	39	21.627	-5%
(-) Despesas Financeiras	- 68	- 74	- 1.188	- 39	- 22.221	-5%
(+) Receitas Financeiras	-	-	-	-	594	0%
LAIR	- 27.648	4.178	5.204	- 6.598	425.793	-98%
(-) Provisão IRPJ / CSLL	-	-	-	-	-	0%
= Lucro Líquido do Exercício	- 27.648	4.178	5.204	- 6.598	425.793	-98%

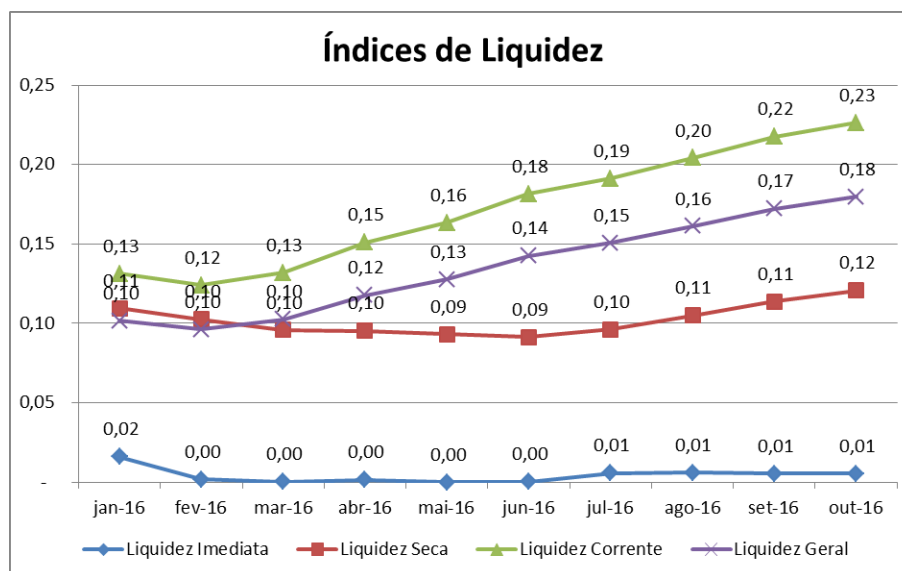
17. O gráfico, que reflete o faturamento da Recuperanda, abaixo denota uma empresa em operação contínua e não apresenta grandes variações.



C. Índices de Liquidez

18. Os índices de liquidez apresentam uma pequena melhora em relação à dívida da Recuperanda, mas ainda são valores inferiores ao de uma empresa saudável.

19. Os índices demonstram que a Recuperanda não possui valores em Caixa e Equivalentes para liquidá-las (Liquidez Imediata) e que para cada real de dívida de curto prazo, dispõe somente de R\$ 0,23 também em curto prazo para pagá-la (Liquidez Corrente).



D. Funcionários

20. A Recuperanda somente apresentou informações acerca da quantidade de funcionários para os meses de março e setembro, os quais apresentaram uma variação positiva com duas contratações. Vale comentar que não obtivemos informações sobre os pagamentos dos salários.

	jan/16	fev/16	mar/16	abr/16	mai/16	jun/16	jul/16	ago/16	set/16
Nº Funcionários	N/I	N/I	7	N/I	N/I	N/I	N/I	N/I	9
N/I: Quantidade não Informada pela Recuperanda									

NAT COMÉRCIO DE REFEIÇÕES COLETIVAS LTDA – EPP

A. Situação Patrimonial

21. Assim como apontado na EAM, a NAT apresenta contas com valores negativos, indo contra as normas contábeis estabelecidas e causando estranheza em seus valores.

22. Citamos a conta de “Fornecedores” que apresenta um saldo devedor no balanço, o qual esta no passivo e com valores negativos. Uma vez que a conta é diminuída quando do pagamento a valores devidos a fornecedores de mercadorias ou acrescida quando são feitas compras de materiais, não há justificativa contábil para uma empresa apresentar “Fornecedores” com saldo devedor. Se a Recuperanda adiantou valores a seus fornecedores, a contabilização é feita na conta de “Adiantamento a Fornecedores”, no ativo.

23. O mesmo vale para a conta de “Adiantamentos”, com saldo credor no ativo, se já houve o adiantamento de valores, então a Recuperanda não tem mais valores a pagar, não justificando o saldo credor.

Balanço Patrimonial em:	31/07/2016	31/08/2016	30/09/2016	31/10/2016
Ativo	1.547.054	1.589.043	1.671.314	1.690.383
Ativo circulante	944.041	988.230	1.070.501	1.089.570
Disponível	45.399	45.399	45.471	45.471
Clientes	672.634	712.001	773.734	804.406
Estoques	216.326	225.295	249.042	242.168
Adiantamentos	-	4.147	7.428	12.157
Tributos a Recuperar	9.682	9.682	9.682	9.682
Ativo não circulante	603.013	600.813	600.813	600.813
Bens em Comodato	-	2.200	2.200	2.200
Imobilizado	603.013	603.013	603.013	603.013
Moveis e utensílios	10.078	10.078	10.078	10.078
Maqui., Equip. e Ferra.	1.022.779	1.022.779	1.022.779	1.022.779
(-) Depre. e Amorti.	- 429.845	- 429.845	- 429.845	- 429.845

Balanço Patrimonial em:	31/07/2016	31/08/2016	30/09/2016	31/10/2016
Passivo	1.547.054	1.589.043	1.671.314	1.690.383
Passivo Circulante	2.160.305	2.214.339	2.268.712	2.310.315
Empréstimos	1.277.272	1.277.272	1.277.272	1.277.272
Fornecedores Nacionais	4.059	28.819	53.060	36.329
Obrigações Tributárias	364.020	380.249	388.021	391.149
Obrigações Trab. e Previ.	325.249	334.736	355.519	377.263
Outras contas a Pagar	189.705	102.265	102.265	102.265
Inter Company	-	148.635	198.695	198.695
Passivo não circulante	-	2.200	2.200	2.200
Bens em Comodato	-	2.200	2.200	2.200
Patrimônio Líquido	- 613.252	- 623.095	- 595.198	- 617.732
Capital social	100.000	100.000	100.000	100.000
Lucros/Prejuízos Acumu.	- 713.252	- 723.095	- 695.198	- 717.732
(-) Prejuízos Acumulados	- 499.233	- 499.233	- 499.233	- 499.233
Resultado do Exercício	- 214.019	- 223.863	- 195.966	- 218.499

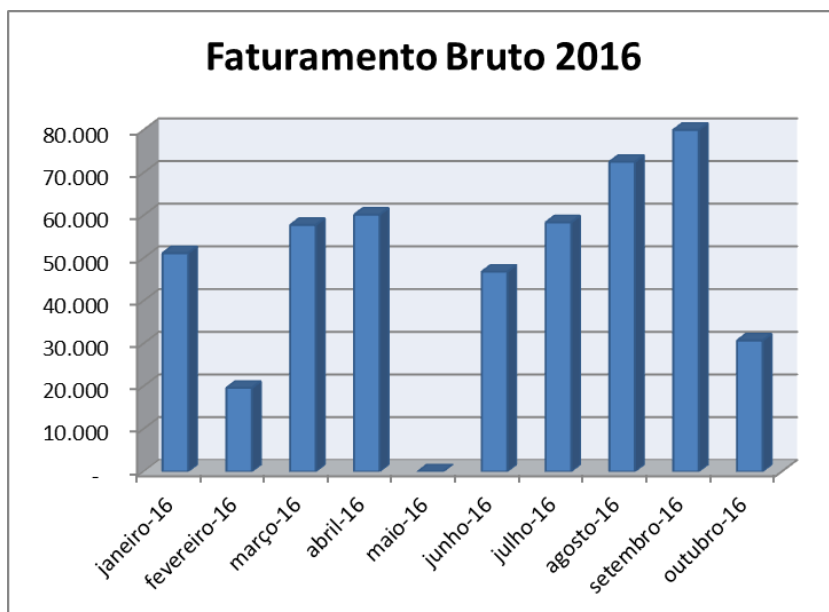
B. Demonstração do Resultado do Exercício

24. Na demonstração do resultado não é possível verificar o valor acumulado, pois não foi disponibilizado a DRE do mês de maio. Assim sendo, entendemos que no exercício de 2016 o prejuízo é de R\$ 218.499,08 (duzentos e dezoito mil, quatrocentos e noventa e nove reais e oito centavos).

25. A Recuperanda apresentou, em outubro, somente gastos com despesas com pessoal, não tendo despesas com tributos e custos administrativos. Até esse mês, a empresa apresenta números que demonstram que ela continua operando, visto que no mês de setembro, alcançou lucro de R\$ 27.000,00 (vinte e sete mil reais).

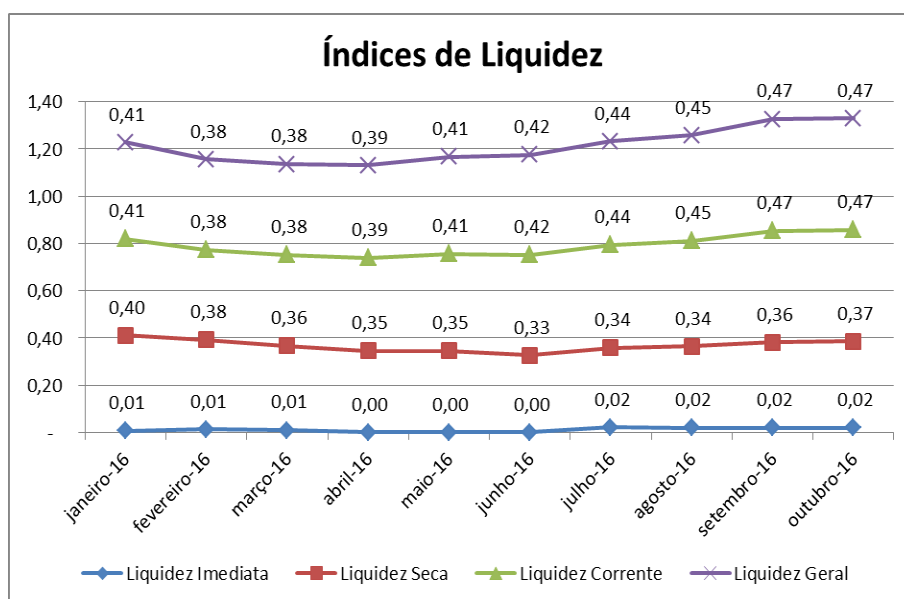
DRE em:	31/07/2016	31/08/2016	30/09/2016	31/10/2016	ΔV
Receita Operacional Bruta	58.338	72.526	82.929	30.673	
Vendas/Prestação de Serviços	58.338	72.526	82.929	30.673	
Deduções da Receita	- 3.996	- 6.622	- 7.571	- 2.800	
Impostos e Contrib. s/ Vendas	- 3.996	- 6.622	- 7.571	- 2.800	
Receita Operacional Líquida	54.342	65.905	75.357	27.872	100%
(-) Custos das Vendas	- 15.164	- 26.468	- 10.066	- 23.605	-85%
CMV / CPV / CSP	- 15.164	- 26.468	- 10.066	- 23.605	-85%
(=) Lucro Bruto Operacional	39.178	39.436	65.291	4.267	15%
Despesas Operacionais	- 58.357	- 49.088	- 36.301	- 26.801	-96%
Despesas com Pessoal	- 32.840	- 29.870	- 27.442	- 26.801	-96%
Despesas Tributárias	- 1.330	- 440	- 1.847	-	0%
Despesas Administrativas	- 24.186	- 18.779	- 7.011	-	0%
Outras Receitas / Despesas					0%
Resultado Operacional	- 19.178	- 9.652	28.990	- 22.533	-81%
Resultado Financeiro	- 2.287	- 192	- 1.093	-	0%
(-) Despesas Financeiras	- 2.505	- 192	- 1.093	-	0%
(+) Receitas Financeiras	218				0%
LAIR	- 21.465	- 9.844	27.897	- 22.533	-81%
(-) Provisão IRPJ / CSLL					0%
= Lucro Líquido do Exercício	- 21.465	- 9.844	27.897	- 22.533	-81%

26. Abaixo demonstramos a variação do faturamento da Recuperanda, em que houve uma grande diminuição de setembro para outubro, causando prejuízo mesmo com a diminuição das despesas.



C. Índices de Liquidez

27. Os índices de liquidez abaixo demonstrados apresentam uma sutil melhora, mas ainda estão baixos. A relação entre as dívidas e os recursos que a Recuperanda possui para liquidá-los, considerando curto e longo prazo, é de R\$ 0,47, ou seja, esse é o valor que a Recuperanda dispõe para pagar cada real de dívida contraída até o mês de outubro.



D. Funcionários

28. A Recuperanda não apresentou documentos acerca do numero de funcionários do mês de outubro, bem como, comprovantes dos pagamentos dos salários para os meses analisados.

29. Até setembro, pela folha de pagamentos disponibilizada, a Recuperanda contava com 10 funcionários.

	jan/16	fev/16	mar/16	abr/16	mai/16	jun/16	jul/16	ago/16	set/16
Nº Funcionários	14	12	9	N/I	N/I	N/I	N/I	10	10
N/I: Quantidade não Informada pela Recuperanda									

MG REFEIÇÕES COLETIVAS LTDA EPP

A. Situação Patrimonial

30. Destacamos neste relatório, comparativo do balancete do período de julho de 2016 a outubro de 2016, denota uma situação econômica e financeira normal, sem apresentar variações de monta, ou seja, seus índices permanecem estáveis, tanto no endividamento quanto nos realizáveis, compatíveis com os números até o momento apresentados.

LASPRO
ADVOGADOS ASSOCIADOS

Balanco Patrimonial em:	31/07/2016	31/08/2016	30/09/2016	31/10/2016
Ativo	1.505.902	1.531.685	1.561.666	1.584.922
Ativo circulante	803.027	828.809	858.791	882.046
Disponibilidades	122.598	122.632	122.611	122.625
Contas a Receber	564.009	603.690	645.178	681.257
Estoques	980	- 11.261	- 19.907	- 29.905
Imp./Contr. a Recuperar	51.465	51.465	51.465	51.465
Desp. Antecipadas	21.895	21.895	21.895	21.895
Adiantamentos	27.463	25.772	22.933	20.093
Outros Créditos	14.615	14.615	14.615	14.615
Ativo não circulante	702.876	702.876	702.876	702.876
Imobilizado	1.075.631	1.075.631	1.075.631	1.075.631
Depreciação	- 372.756	- 372.756	- 372.756	- 372.756

Balanco Patrimonial em:	31/07/2016	31/08/2016	30/09/2016	31/10/2016
Passivo	1.505.902	1.531.685	1.561.666	1.584.922
Passivo Circulante	3.632.669	3.660.589	3.690.917	3.711.782
Fornecedores	375.065	369.349	366.751	364.931
Obrig. Trab./Previd.	229.744	186.940	148.181	107.379
Obrigações Fiscais	607.916	616.780	620.652	623.980
Outras Obrigações	11.352	78.928	146.742	206.900
Emprést.e Financiamentos	2.408.591	2.408.591	2.408.591	2.408.591
Passivo não circulante	17.242	17.242	17.242	17.242
Parcelamentos	17.242	17.242	17.242	17.242
Patrimonio Liquido	- 2.144.009	- 2.146.146	- 2.146.493	- 2.144.102
Capital Social	100.000	100.000	100.000	100.000
(-) Prejuízos Acumulados	- 2.309.815	- 2.309.815	- 2.309.815	- 2.309.815
Resultado do Exercício	65.805	63.668	63.321	65.712

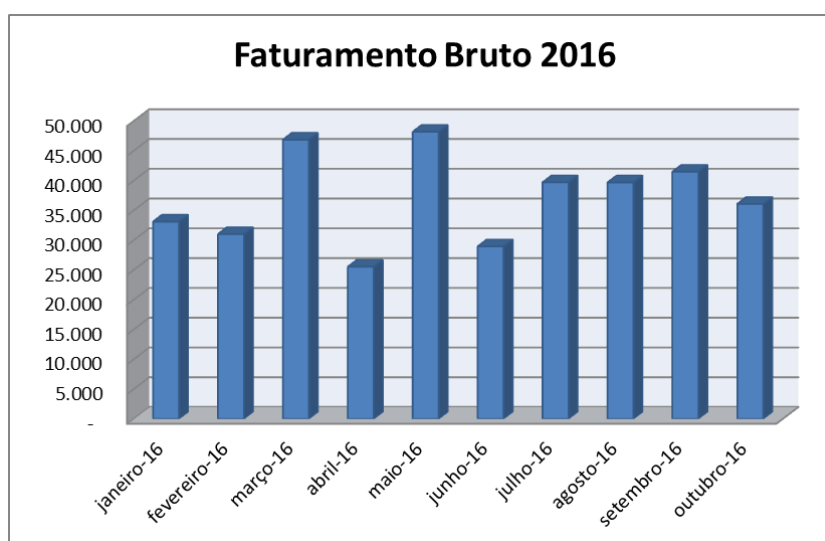
B. Demonstração de Resultados do Exercício

31. Para o ano de 2016, a Recuperanda vem apresentando lucro fechando outubro com R\$ 65.000,00 (sessenta e cinco mil reais) acumulados, mas é bastante baixo perto dos prejuízos de exercícios passados, contabilizado na conta de “Prejuízos Acumulados” no balanço patrimonial com o montante de R\$ 2.309.815,00 (dois milhões, trezentos e nove mil, oitocentos e quine reais) mas demonstra que a empresa continua em operação.

LASPRO

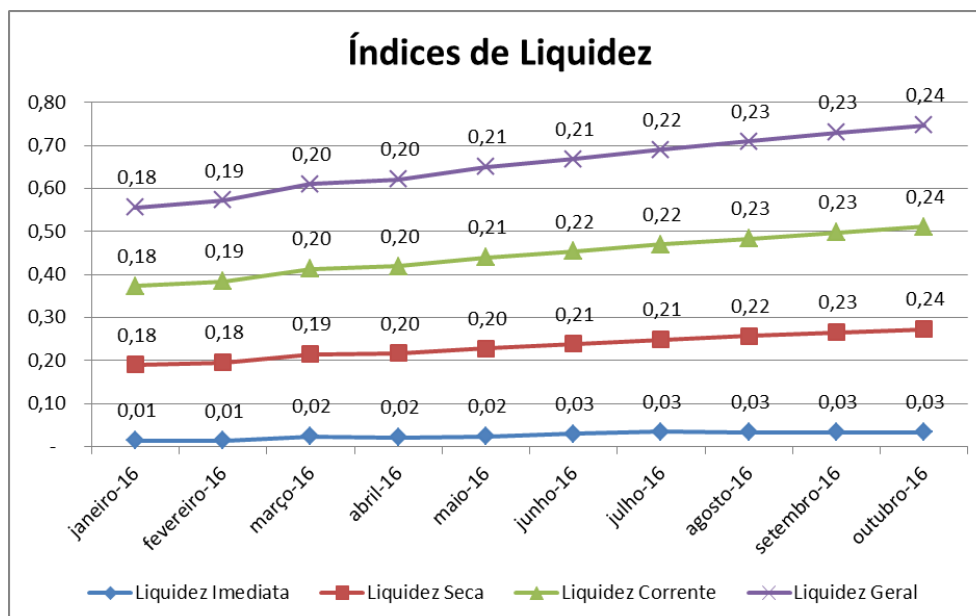
ADVOGADOS ASSOCIADOS

DRE em:	31/07/2016	31/08/2016	30/09/2016	31/10/2016	2016	ΔV
Receita Operacional Bruta	39.703	39.681	41.488	36.079	370.605	
Vendas/Prestação de Serviços	39.703	39.681	41.488	36.079	370.605	
Deduções da Receita	- 2.720	- 3.623	- 3.788	- 3.294	- 28.060	
Impostos e Contrib. s/ Vendas	- 2.720	- 3.623	- 3.788	- 3.294	- 28.060	
Receita Operacional Líquida	36.983	36.058	37.700	32.785	342.545	100%
(-) Custos das Vendas	- 3.352	- 14.350	- 13.058	- 12.387	- 57.321	-17%
CMV / CPV / CSP	- 3.352	- 14.350	- 13.058	- 12.387	- 57.321	-17%
(=) Lucro Bruto Operacional	33.631	21.708	24.642	20.398	285.224	83%
Despesas Operacionais	- 25.790	- 23.692	- 24.809	- 17.908	- 217.744	-64%
Despesas com Pessoal	- 14.122	- 21.388	- 23.448	- 14.458	- 128.706	-38%
Despesas Tributárias	- 905				- 5.777	-2%
Despesas Administrativas	- 10.763	- 2.304	- 1.362	- 3.450	- 83.261	-24%
Outras Receitas / Despesas					-	0%
Resultado Operacional	7.841	- 1.984	168	2.489	67.480	20%
Resultado Financeiro	- 219	- 153	- 179	- 98	- 1.767	-1%
(-) Despesas Financeiras	- 219	- 153	- 180	- 99	- 2.009	-1%
(+) Receitas Financeiras		0	0	0	242	0%
LAIR	7.622	- 2.137	347	2.391	65.712	19%
(-) Provisão IRPJ / CSLL					-	0%
= Lucro Líquido do Exercício	7.622	- 2.137	347	2.391	65.712	19%



C. Índices de Liquidez

32. Os índices apresentam melhora ao longo do ano, mas ainda mostra uma empresa insolvente com somente R\$ 0,24 para cada real de dívida contraída.



D. Funcionários

33. A Recuperanda disponibilizou documentos referentes somente ao mês de setembro em que apresentou 5 funcionários de acordo com o CAGED.

34. A Recuperanda não enviou os documentos referentes ao pagamento dos salários.

	jan/16	fev/16	mar/16	abr/16	mai/16	jun/16	jul/16	ago/16	set/16
Nº Funcionários	N/I	N/I	N/I	N/I	N/I	N/I	3	N/I	5
N/I: Quantidade não Informada pela Recuperanda									

MOGI PALADAR COMÉRCIO DE REFEIÇÕES LTDA - EPP

A. Situação Patrimonial

35. Assim como na EAM, também verificamos a conta de “Estoques” com saldo negativo, indo contra a natureza da conta.

36. Há, como nas Recuperandas anteriores, contas contábeis sem movimentação, como apropriação de despesas pagas

antecipadamente e a despesa com depreciação do imobilizado, o que aumentaria o prejuízo apresentado.

37. No passivo, há valores lançados na conta de “*Inter Company*”, que são dívidas ou direitos com empresas ligadas, mas estão com saldo negativo, indicando um direito e não uma obrigação.

Balanco Patrimonial em:	31/07/2016	31/08/2016	30/09/2016	31/10/2016
Ativo	4.214.051	3.843.246	3.879.786	3.499.971
Ativo circulante	3.125.167	2.758.062	2.794.602	2.414.787
Disponível	1.094.134	1.094.105	1.094.103	1.094.111
Clientes	1.771.157	1.587.211	1.679.536	1.343.149
Estoques	3.467	- 35.709	- 82.932	- 117.327
Adiantamentos	46.097	38.756	30.196	21.156
Tributos a Recuperar	34.010	34.010	34.010	34.010
Despesas Pagas Anteci.	17.689	17.689	17.689	17.689
Outros	158.612	22.000	22.000	22.000
Ativo não circulante	1.088.884	1.085.184	1.085.184	1.085.184
Bens em Comodato	-	3.700	3.700	3.700
Imobilizado	1.088.884	1.088.884	1.088.884	1.088.884
Maqui., Equip. e Ferra.	1.748.488	1.748.488	1.748.488	1.748.488
(-) Depre. e Amorti.	- 659.604	- 659.604	- 659.604	- 659.604

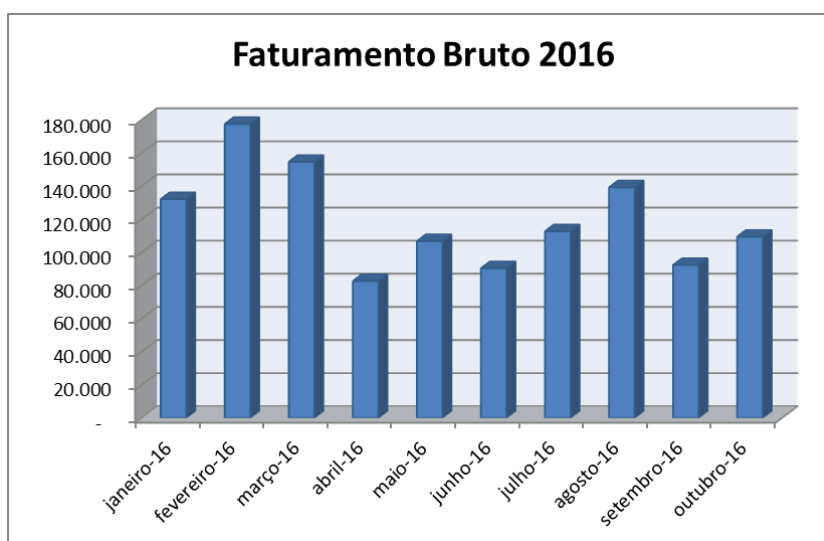
Balanco Patrimonial em:	31/07/2016	31/08/2016	30/09/2016	31/10/2016
Passivo	4.214.051	3.843.246	3.879.786	3.499.971
Passivo Circulante	5.330.229	4.971.595	5.027.744	4.674.045
Empréstimos	4.181.069	4.181.069	4.181.069	4.181.069
Fornecedores Nacionais	105.237	85.716	347.094	185.577
Obrigações Tributárias	493.221	526.484	535.099	545.824
Obrigações Trab. e Previ.	539.203	401.697	274.330	178.324
Outras contas a Pagar	11.500	11.500	11.500	11.500
Inter Company	-	234.871	321.348	428.250
Passivo não circulante	121.534	117.834	117.834	117.834
Parcelamento de Impostos	121.534	121.534	121.534	121.534
Bens em Comodato	-	3.700	3.700	3.700
Patrimônio Líquido	- 1.237.712	- 1.246.183	- 1.265.792	- 1.291.907
Capital social	100.000	100.000	100.000	100.000
Lucros/Prejuízos Acumu.	- 1.337.712	- 1.346.183	- 1.365.792	- 1.391.907
(-) Prejuízos Acumulados	- 1.645.909	- 1.645.909	- 1.645.909	- 1.645.909
Resultado do Exercício	308.197	299.726	280.117	254.002

B. Demonstração do Resultado do Exercício

38. A somatória dos valores de lucros e prejuízos do ano que totaliza R\$ 208.172,00 (duzentos e oito mil, cento e setenta e dois reais) na DRE, e deveria refletir no balanço patrimonial, está divergente com o apresentado (R\$ 254.002).

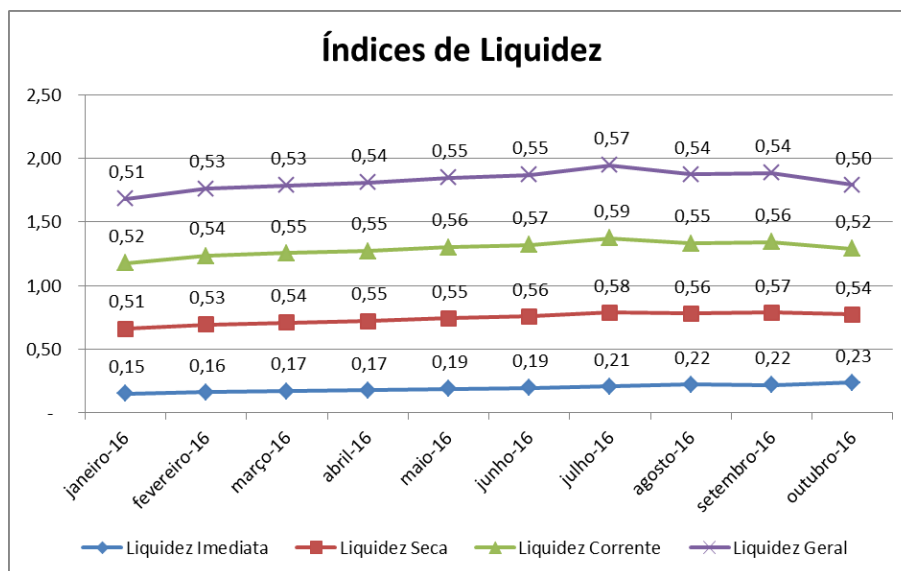
DRE em:	31/07/2016	31/08/2016	30/09/2016	31/10/2016	2016	ΔV
Receita Operacional Bruta	112.700	139.218	92.325	109.412	1.197.673	
Vendas/Prestação de Serviços	112.700	139.218	92.325	109.412	1.197.673	
Deduções da Receita	- 7.720	- 12.711	- 8.429	- 9.989	- 89.814	
Impostos e Contrib. s/ Vendas	- 7.720	- 12.711	- 8.429	- 9.989	- 89.814	
Receita Operacional Líquida	104.980	126.507	83.896	99.423	1.107.859	100%
(-) Custos das Vendas	- 1.783	- 39.824	- 47.546	- 80.992	- 210.207	-19%
CMV / CPV / CSP	- 1.783	- 39.824	- 47.546	- 80.992	- 210.207	-19%
(=) Lucro Bruto Operacional	103.197	86.683	36.349	18.431	897.652	81%
Despesas Operacionais	- 62.804	- 94.468	- 51.316	- 89.781	- 679.892	-61%
Despesas com Pessoal	- 45.608	- 49.549	- 46.331	- 80.992	- 481.904	-43%
Despesas Tributárias	- 2.570	- 42	- 4	-	- 19.579	-2%
Despesas Administrativas	- 14.627	- 44.877	- 4.981	- 8.790	- 178.410	-16%
Outras Receitas / Despesas	-	-	-	-	-	0%
Resultado Operacional	40.393	- 7.785	- 14.967	- 71.350	217.759	20%
Resultado Financeiro	- 493	- 686	- 4.642	- 595	- 9.587	-1%
(-) Despesas Financeiras	- 493	- 686	- 4.642	- 595	- 10.730	-1%
(+) Receitas Financeiras	-	-	-	-	1.142	0%
LAIR	39.900	- 8.471	- 19.609	- 71.945	208.172	19%
(-) Provisão IRPJ / CSLL	-	-	-	-	-	0%
= Lucro Líquido do Exercício	39.900	- 8.471	- 19.609	- 71.945	208.172	19%

39. O faturamento apresenta variações que não são significativas e denotam que a empresa continua em operação.



C. Índices de Liquidez

40. Os índices não apresentaram variações consideráveis.



D. Funcionários

41. Verificamos o CAGED (Cadastro Geral de Empregados e Desempregados) enviado e verificamos a quantidade de funcionários que a Recuperanda mantém, mas não verificamos os pagamentos de salários ou recolhimento de impostos e contribuições previdenciárias.

	jan/16	fev/16	mar/16	abr/16	mai/16	jun/16	jul/16	ago/16	set/16
Nº Funcionários	N/I	N/I	15	16	15	13	12	3	16
N/I: Quantidade não Informada pela Recuperanda									

II – ENCERRAMENTO

42. Concluimos que, após análise dos documentos contábeis, há chance considerável da contabilidade não refletir com exatidão a situação física das Recuperandas.

43. Desse modo, é imprescindível a intimação das Recuperandas para que prestem os seguintes esclarecimentos, bem como apresentação de documentos adicionais:

- i. Grupo: As Recuperandas não apresentaram documentação referente ao recolhimento e apuração dos impostos;
- ii. Grupo: Apresentar mensalmente relatórios financeiros que demonstrem o total a receber e a pagar apresentado no balanço patrimonial;
- iii. Grupo: Apresente comprovantes de pagamentos de salários.
- iv. EAM e MOGI - Qual a contabilização e composição do valor da conta de Estoque?
- v. EAM – Os valores que constam na conta de “*Outras Obrigações*” são valores a serem recebidos? Qual a composição e a contra partida dessa conta?

44. Sendo o que tinha para o momento, este Administrador Judicial se coloca à disposição deste Douto Juízo e Ilustre Cartório para quaisquer esclarecimentos que se façam necessário.

Termos em que,

Pede deferimento.

São Paulo, 14 de fevereiro de 2017.


Oreste Nestor de Souza Laspro
Administrador Judicial
OAB/SP nº 98.628