

EXCELENTÍSSIMO SENHOR DOUTOR JUIZ DE DIREITO DA 2ª VARA DE FALÊNCIAS E RECUPERAÇÕES JUDICIAIS DO FORO CÍVEL DA COMARCA DA CAPITAL DO ESTADO DE SÃO PAULO – SP

**Recuperação Judicial**

**Autos nº 0001489-10.2016.8.26.0100**

**LASPRO CONSULTORES**, neste ato representado pelo **DR. ORESTE NESTOR DE SOUZA LASPRO**, nomeada Administradora Judicial nos autos da Recuperação Judicial em epígrafe requerida por **SABRO COMÉRCIO E CONFECÇÕES LTDA, MVS INDÚSTRIA E COMÉRCIO DE CONFECÇÕES LTDA ME e SVS COMÉRCIO DE CONFECÇÕES LTDA**, vem, respeitosamente, à presença de Vossa Excelência, com fulcro no artigo 22, II, “a” e “c” da Lei nº 11.101/2005 apresentar **Relatório Mensal das Atividades das Recuperandas** referente ao período de **Janeiro de 2016**.

1. Em consonância com o disposto nas alíneas “a” e “c”, inciso II, do artigo 22 da Lei nº 11.101/05 – Lei de Recuperação de Empresas e Falências (“LREF”), a Laspro Consultores, Administradora Judicial nomeada, submete à apreciação de V. Ex., o Relatório Mensal de Atividades, tomando-se como base as informações do período de Janeiro de 2016 das empresas **SABRO COMÉRCIO E CONFECÇÕES LTDA, MVS INDÚSTRIA E COMÉRCIO DE CONFECÇÕES LTDA ME E SVS COMÉRCIO DE CONFECÇÕES LTDA**, doravante “Recuperandas”.

2. Este Relatório reúne e sintetiza informações e dados que foram fornecidos ao Administrador Judicial pela própria Recuperanda. Tais informações, tanto de caráter quantitativo como qualitativo, não foram objeto de exame e nem de qualquer procedimento de auditoria por parte do Administrador Judicial, visto que tais procedimentos são regulamentados e normatizados pela Comissão de Valores Mobiliários (“CVM”), Banco Central do Brasil (“BACEN”) e Instituto dos Auditores Independentes do Brasil (“IBRACON”) e não contemplados pela LREF.

3. Dessa forma, o Administrador Judicial não pode garantir ou afirmar a correção, precisão ou, ainda, que as informações prestadas pela Recuperanda estejam completas e apresentem todos os dados relevantes. Portanto, o presente Relatório não tem caráter de parecer ou opinião.

4. Por fim, cabe observar que a Recuperanda é a responsável pelo fornecimento das informações acerca de suas atividades contempladas neste Relatório inclusive sob as penas do artigo 171, da Lei 11.101/05.

## **I. DA SITUAÇÃO OPERACIONAL**

5. A situação operacional é apresentada a partir dos documentos solicitados à Recuperanda conforme **Termo de Diligência (DOC. 1): (A) Situação Patrimonial; (B) Demonstração de Resultado de Exercício; (C) Fluxo de Caixa; (D) Extrato Bancário; (E) Relatório de Compra e Venda; (F) Estoque; (G) Contas a Pagar e Receber; (H) Funcionários; (I) Folha de Pagamento; (J) Pró-labore; (K) Recolhimento de Imposto.**

### **SABRO COMÉRCIO E CONFECÇÕES LTDA**

#### **A. Situação Patrimonial**

6. Destacamos neste relatório, comparativo do balancete do período de Dezembro de 2015 a Janeiro de 2016, denota uma situação econômica e financeira perfeitamente normal, sem apresentar variações de monta, ou seja, seus índices permanecem estáveis, tanto no endividamento quanto nos realizáveis, compatíveis com os números até o momento apresentados.

<b>EMPRESA : SABRO COM DE CONFECÇÕES LTDA.</b>					
<b>BALANÇOS PATRIMONIAIS LEVANTADOS EM -</b>					
<b>ATIVO</b>			<b>PASSIVO</b>		
<b>CIRCULANTE</b>	<b>31/12/2015</b>	<b>31/01/2016</b>	<b>CIRCULANTE</b>	<b>31/12/2015</b>	<b>31/01/2016</b>
Caixa	R\$ -	R\$ -	Fornecedores	R\$ 1.115.321,69	R\$ 1.036.438,27
Bancos c/Movimento	-R\$ 284.651,50	R\$ 4.584,58	Emprést./Financiamentos	R\$ 1.951.137,67	R\$ 2.267.303,55
Cientes à Receber	R\$ 1.155.950,86	R\$ 1.089.584,28	Outras Obrigações	R\$ -	R\$ -
Imp. e Contr. a recup.	R\$ 107.917,52	R\$ 107.917,52	C/C Sarue Com.Confec.	R\$ 258.895,12	R\$ 258.895,12
Estoques	R\$ 408.235,20	R\$ 351.258,95	Imp. e Contrib. a recolher	R\$ 310.205,10	R\$ 325.560,91
Outros Créditos	R\$ 56.080,00	R\$ 90.736,75	Parcelamentos Tributos	R\$ 265.192,44	R\$ 265.192,44
			Obrig.c/Pessoal	R\$ 12.358,58	R\$ 67.135,42
			Obrig.Previdenciarias	R\$ 10.986,93	R\$ 41.900,97
	<b>R\$ 1.443.532,08</b>	<b>R\$ 1.644.082,08</b>		<b>R\$ 3.924.097,53</b>	<b>R\$ 4.262.426,68</b>
<b>NÃO CIRCULANTE</b>			<b>NÃO CIRCULANTE</b>		
Real. a Longo Prazo			Parcelam. Refis	R\$ -	R\$ -
Titulos de Capital.	R\$ 14.426,45	R\$ 14.426,45	Emprést. Pes.Física	R\$ -	R\$ -
C/C MVS Ind.Com.	R\$ 3.925.520,00	R\$ 3.925.520,00	Imp. e Contrib. a recolher	R\$ -	R\$ -
Emprést. Compulsório	R\$ -	R\$ -		R\$ -	R\$ -
	<b>R\$ 3.939.946,45</b>	<b>R\$ 3.939.946,45</b>		<b>R\$ -</b>	<b>R\$ -</b>
<b>PERMANENTE</b>			<b>PATRIMONIO LÍQUIDO</b>		
			Capital Social	R\$ 5.000,00	R\$ 5.000,00
			Reservas de Lucros	R\$ 2.970.093,51	R\$ 3.259.095,56
Imobilizado			Lucros/Prej. Acumul.	-R\$ 1.229.657,87	-R\$ 1.568.230,63
Bens Móveis	R\$ 281.390,89	R\$ 281.390,89	Result.do exercicio	-R\$ 49.570,71	-R\$ 140.123,98
(-)Depreciações	-R\$ 44.906,96	-R\$ 47.251,79	Prejuízo Acumulado		
	<b>R\$ 236.483,93</b>	<b>R\$ 234.139,10</b>		<b>R\$ 1.695.864,93</b>	<b>R\$ 1.555.740,95</b>
<b>TOTAL DO ATIVO</b>	<b>R\$ 5.619.962,46</b>	<b>R\$ 5.818.167,63</b>	<b>TOTAL DO PASSIVO</b>	<b>R\$ 5.619.962,46</b>	<b>R\$ 5.818.167,63</b>

## B. Demonstração do Resultado

7. Com base na Demonstração dos Resultados mensais do período analisado, fornecida pela Recuperanda, destacamos primeiramente a queda do faturamento no período, de R\$ 426.528,01, em

Dezembro de 2015 para R\$ 220.552,05 em Janeiro de 2016, representando um decréscimo de 48,29% no período, apresentou prejuízo em Dezembro/2015 de -R\$ 437.961,07, face um prejuízo de -R\$ 140.123,98 em Janeiro/2016.

<b>DEMONSTRATIVO DE DESPESAS E RECEITAS</b>		
<b>EMPRESA : SABRO COM DE CONFECÇÕES LTDA.</b>		
<b>EMPRESA</b>	<b>Dezembro/2015</b>	<b>Janeiro/2016</b>
<b>RECEITA OPERACIONAL BRUTA</b>	<b>R\$ 426.528,01</b>	<b>R\$ 220.552,05</b>
Vendas de Mercadorias	R\$ 426.528,01	R\$ 220.552,05
<b>DEDUÇÕES DA RECEITA OPERACIONAL BRUTA</b>	<b>-R\$ 163.377,45</b>	<b>-R\$ 33.635,03</b>
Impostos e Devol. S/ Vendas	-R\$ 163.377,45	-R\$ 33.635,03
<b>RECEITA OPERACIONAL LÍQUIDA</b>	<b>R\$ 263.150,56</b>	<b>R\$ 186.917,02</b>
<b>(-) CUSTOS DAS VENDAS</b>	<b>-R\$ 658.509,97</b>	<b>-R\$ 258.822,42</b>
Custos dos Servs. Vendidos	-R\$ 658.509,97	-R\$ 258.822,42
<b>(=) LUCRO BRUTO OPERACIONAL</b>	<b>-R\$ 395.359,41</b>	<b>-R\$ 71.905,40</b>
<b>(-) DESPESAS OPERACIONAIS</b>	<b>-R\$ 28.973,70</b>	<b>-R\$ 24.329,34</b>
Despesas com Pessoal	-R\$ 2.394,00	-R\$ 1.052,79
Despesas com Custos Gerais/administr.	-R\$ 2.593,03	-R\$ 15.371,2
Comissões s/vendas	-R\$ 9.299,34	-R\$ 4.876,91
Tributos e Contribuições	-R\$ 12.342,50	-R\$ 683,64
Depreciações e Amortizações	-R\$ 2.344,83	-R\$ 2.344,83
Despesas Gerais	R\$ -	R\$ -
<b>(=) RESULTADO OPERACIONAL</b>	<b>-R\$ 424.333,11</b>	<b>-R\$ 96.234,74</b>
<b>(-) RECEITAS/DESPESAS FINANCEIRAS LÍQUIDAS</b>	<b>-R\$ 13.627,96</b>	<b>-R\$ 43.889,24</b>
Despesas Financeiras	-R\$ 13.627,96	-R\$ 43.889,24
Receitas Financeiras		R\$ -
<b>OUTRAS RECEITAS E DESPESAS</b>	<b>R\$ -</b>	<b>R\$ -</b>
Receitas/(Despesas) não Operacionais		R\$ -
<b>(=) RESUL.ANTES DAS PROV.TRIBUTÁRIAS</b>	<b>-R\$ 437.961,07</b>	<b>-R\$ 140.123,98</b>
<b>(-) PROVISÕES P/PAGTº DE IMPOSTOS</b>	<b>R\$ -</b>	<b>R\$ -</b>
<b>( = ) RESULTADO DO EXERCÍCIO</b>	<b>-R\$ 437.961,07</b>	<b>-R\$ 140.123,98</b>

### **Resultados**

Receitas Líquidas 31-12-2015 R\$ 263.150,56;

Receitas Líquidas 31-01-2016 R\$186.917,02.

### **Margem Bruta**

Em 31-12-2015 apresentou um prejuízo de -R\$ 395.359,41, equivalente a 150,24% s/receitas líquidas;

Em 31-01-2016 apresentou um prejuízo de -R\$ 71.905,40, equivalente a 38,47% s/receitas líquidas.

#### **Custos dos Produtos/Serviços Vendidos**

Em 31-12-2015 apresentou um custo de R\$ 658.509,97, equivalente a 250,24% s/ as receitas líquidas do período;

Em 31-01-2016 apresentou um custo de R\$ 258.822,42, equivalente a 138,47% s/ as receitas líquidas do período.

#### **Despesas Operacionais (Administrativas e com Vendas)**

Em 31-12-2015 apresentou saldo de R\$ 28.973,70, equivalente a 11,01% s/ as receitas líquidas do período;

Em 31-01-2016 apresentou saldo de R\$ 24.329,34, equivalente a 13,02% s/ as receitas líquidas do período.

#### **Receitas/Despesas Financeiras**

Em 31-12-2015 apresentou saldo de R\$ 13.62627,96, representando 5,18% s/receitas líquidas no período;

Em 31-01-2016 apresentou saldo de R\$ 43.889,24, representando 23,48% s/receitas líquidas no período.

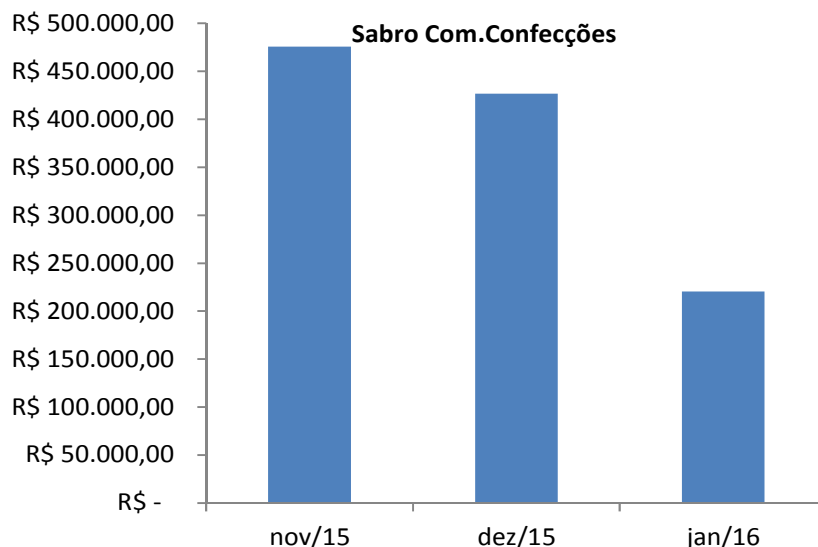
#### **Lucros**

Em 31-12-2015 apresentou prejuízo de -R\$ 437.961,10, representando 166,43% s/receitas líquidas no período;

Em 31-01-2016 apresentou prejuízo de -R\$ 140.123,98, representando 74,97% s/receitas líquidas no período

### **EVOLUÇÃO DO FATURAMENTO BRUTO DOS ÚLTIMOS 03 MESES**

<b>Faturamento SABRO</b>		
<b>Período</b>	<b>Valor</b>	<b>AV%</b>
nov/15	R\$ 475.773,70	42,37%
dez/15	R\$ 426.528,01	37,99%
jan/16	R\$ 220.552,05	19,64%
<b>TOTAL</b>	<b>R\$ 1.122.854</b>	<b>100,00%</b>



**Passivo Tributário:** R\$ 632.654,32

## **MVS INDÚSTRIA E COMÉRCIO DE CONFECÇÕES LTDA ME**

### **A. Situação Patrimonial**

8. Destacamos neste relatório, comparativo do balancete do período de Dezembro de 2015 a Janeiro de 2016, denota uma situação financeira econômica e financeira perfeitamente normal, sem apresentar variações de monta, ou seja, seus índices permanecem estáveis, tanto no endividamento quanto nos realizáveis, compatíveis com os números até o momento apresentados.

<b>EMPRESA : MVS IND E COM DE CONFECÇÕES LTDA.</b>					
<b>BALANÇOS PATRIMONIAIS LEVANTADOS EM -</b>					
<b>ATIVO</b>			<b>PASSIVO</b>		
<b>CIRCULANTE</b>	<b>31/12/2015</b>	<b>31/01/2016</b>	<b>CIRCULANTE</b>	<b>31/12/2015</b>	<b>31/01/2016</b>
Caixa	R\$ 557,33	R\$ -	Fornecedores		R\$ -
Bancos c/Movimento	-R\$ 58.725,65	R\$ -	Emprést./Financiamentos	R\$ 44.843,39	R\$ 110.026,44
Cientes à Receber	R\$ -	R\$ -	C/C Ligadas/Controladas	R\$ 298.861,21	R\$ 454.049,02
Imp. e Contr. a recup.	R\$ -	R\$ -	C/C Sabro Com Confecções	R\$ 3.925.520,00	R\$ 3.925.520,00
Imóveis a Comercializar	R\$ -	R\$ -	Obrigações Fiscais/Previd.	R\$ 84.516,13	-R\$ 17.530,52
Adiant. a Fornecedores	R\$ 69.308,18	R\$ 69.308,18	Obrig.c/Pessoal	R\$ 45.374,26	R\$ 170,47
Outros Créditos	R\$ -	R\$ -			
	<b>R\$ 11.139,86</b>	<b>R\$ 69.308,18</b>		<b>R\$ 4.399.114,99</b>	<b>R\$ 4.472.235,41</b>
<b>NÃO CIRCULANTE</b>			<b>NÃO CIRCULANTE</b>		
Real. a Longo Prazo		R\$ -	Parcelam. Refis	R\$ -	R\$ -
Titulos de Capital.	R\$ -	R\$ -	Emprést. Pes.Física	R\$ -	R\$ -
C/C MVS Ind.Com.	R\$ -	R\$ -	Imp. e Contrib. a recolher	R\$ -	R\$ -
	<b>R\$ -</b>	<b>R\$ -</b>		<b>R\$ -</b>	<b>R\$ -</b>
<b>PERMANENTE</b>			<b>PATRIMONIO LÍQUIDO</b>		
Imobilizado			Capital Social	R\$ 5.000,00	R\$ 5.000,00
Bens Móveis	R\$ -	R\$ 26.148,00	Reservas de Lucros	R\$ 361.892,02	R\$ 361.892,02
Máquinas e Equipamento	R\$ 26.148,00	-R\$ 23.458,82	Lucros/Prej. Acumul.	-R\$ 3.188.946,93	-R\$ 4.751.960,08
(-)Depreciações	-R\$ 23.240,93		Result.do exercicio	-R\$ 1.563.013,15	-R\$ 15.169,99
	<b>R\$ 2.907,07</b>	<b>R\$ 2.689,18</b>		<b>-R\$ 4.385.068,06</b>	<b>-R\$ 4.400.238,05</b>
<b>TOTAL DO ATIVO</b>	<b>R\$ 14.046,93</b>	<b>R\$ 71.997,36</b>	<b>TOTAL DO PASSIVO</b>	<b>R\$ 14.046,93</b>	<b>R\$ 71.997,36</b>

## B. Demonstração do Resultado do Exercício

9. Com base na Demonstração dos Resultados mensais do período analisado, fornecida pela Recuperanda, destacamos que esta não auferiu receita operacional em Janeiro de 2016, embora tenha apresentado custos referentes a salários, despesas operacionais, bem como, despesas financeiras. Apresentou prejuízo em Dezembro/2015 de -R\$ 444.061,72, face um prejuízo de -R\$ 55.174,84, em Janeiro/2016.

<b>DEMONSTRATIVO DE DESPESAS E RECEITAS</b>		
<b>EMPRESA : MVS IND E COM DE CONFECÇÕES LTDA.</b>		
<b>PERÍODO</b>	<b>Dezembro/2015</b>	<b>Janeiro/2016</b>
<b>RECEITA OPERACIONAL BRUTA</b>	R\$ -	R\$ -
Vendas de Prods./Serviços		
Receitas de Alugueres		
Vendas de Mercadorias		
<b>DEDUÇÕES DA RECEITA OPERACIONAL BRUTA</b>	R\$ -	R\$ -
Impostos e Devol. S/ Vendas		
<b>RECEITA OPERACIONAL LÍQUIDA</b>	<u>R\$ -</u>	<u>R\$ -</u>
<b>(-) CUSTOS DAS VENDAS</b>	R\$ -	<b>-R\$ 9.223,05</b>
Custos de Prods.Servs. Vendidos		-R\$ 9.223,05
<b>(=) LUCRO BRUTO OPERACIONAL</b>	<u>R\$ -</u>	<b><u>-R\$ 9.223,05</u></b>
<b>(-) DESPESAS OPERACIONAIS</b>	<b>-R\$ 431.565,18</b>	<b>-R\$ 217,89</b>
Despesas Administrativas	R\$ -	R\$ -
Salários e Odenados	-R\$ 292.324,71	R\$ -
13º Salário	-R\$ 105.491,18	R\$ -
Férias	-R\$ 7.466,67	R\$ -
FGTS	-R\$ 25.628,95	R\$ -
Depreciações e Amortizações	-R\$ 653,67	-R\$ 217,89
<b>(=) RESULTADO OPERACIONAL</b>	<b><u>-R\$ 431.565,18</u></b>	<b><u>-R\$ 9.440,94</u></b>
<b>(-) RECEITAS/DESPESAS FINANCEIRAS LÍQUIDAS</b>	<b>-R\$ 12.496,54</b>	<b>-R\$ 5.729,05</b>
Despesas Financeiras	-R\$ 12.496,54	-R\$ 5.729,05
Receitas Financeiras	R\$ -	R\$ -
<b>OUTRAS RECEITAS E DESPESAS</b>	<u>R\$ -</u>	<u>R\$ -</u>
Receitas/(Despesas) não Operacionais		
<b>(=) RESULTADO ANTES DAS PROV.TRIBUTÁRIAS</b>	<b><u>-R\$ 444.061,72</u></b>	<b><u>-R\$ 15.169,99</u></b>
<b>(-) PROVISÕES P/PAGTº DE IMPOSTOS</b>	R\$ -	R\$ -
<b>( = ) RESULTADO DO EXERCÍCIO</b>	<b><u>-R\$ 444.061,72</u></b>	<b><u>-R\$ 15.169,99</u></b>

**Passivo Tributário:** R\$ -17.530,52

## **SVS COMÉRCIO DE CONFECÇÕES LTDA**

### **A. Situação Patrimonial**

10. Destacamos neste relatório, comparativo do balancete do período de Dezembro de 2015 a Janeiro de 2016, denota uma situação financeira econômica e financeira perfeitamente normal, sem apresentar variações de monta, ou seja, seus índices permanecem estáveis,



tanto no endividamento quanto nos realizáveis, compatíveis com os números até o momento apresentados.

<b>EMPRESA : SVS COM DE CONFECÇÕES LTDA.</b>					
<b>BALANÇOS PATRIMONIAIS LEVANTADOS EM</b>					
<b>ATIVO</b>			<b>PASSIVO</b>		
<b>CIRCULANTE</b>	<b>31/12/2015</b>	<b>31/01/2016</b>	<b>CIRCULANTE</b>	<b>31/12/2015</b>	<b>31/01/2016</b>
Caixa	R\$ 75,12	R\$ -	Fornecedores	R\$ 639.780,26	R\$ 703.502,22
Bancos c/Movimento	-R\$ 96.295,54	R\$ 0,03	Emprést./Financiamentos	R\$ 630.105,59	R\$ 748.602,24
Cientes à Receber	R\$ 189.992,54	R\$ 188.425,11	C/C Sarue Com.Confec.	R\$ 13.000,00	R\$ 13.000,00
Imp. e Contr. a recup.	R\$ 2.258,60	R\$ 8.366,39	C/C Sabro Com Confeções	R\$ 56.080,00	R\$ 56.080,00
Mercadorias p/Ver.	R\$ -	R\$ -	C/C Empresas Coligadas	R\$ -	R\$ 865,67
C/C Empresas Colig.	R\$ -	R\$ -	Obrigações Tributárias/Pre	R\$ 17.119,59	R\$ 2.665,35
Imóveis p/Revenda	R\$ -	R\$ -	Outras Obrigações	R\$ -	R\$ 3.477,07
	R\$ -	R\$ -	Importação a Pagar	R\$ 157.510,96	R\$ 229.075,91
	<b>R\$ 96.030,72</b>	<b>R\$ 196.791,53</b>		<b>R\$ 1.513.596,40</b>	<b>R\$ 1.757.268,46</b>
<b>NÃO CIRCULANTE</b>			<b>NÃO CIRCULANTE</b>		
Real. a Longo Prazo			Parcelam. Refis	R\$ -	R\$ -
Titulos de Capital.	R\$ -	R\$ -	Emprést. Pes.Física	R\$ -	R\$ -
C/C MVS Ind.Com.	R\$ -	R\$ -	Imp. e Contrib. a recolher	R\$ -	R\$ -
	<b>R\$ -</b>	<b>R\$ -</b>		<b>R\$ -</b>	<b>R\$ -</b>
<b>PERMANENTE</b>			<b>PATRIMONIO LÍQUIDO</b>		
Imobilizado			Capital Social	R\$ 50.000,00	R\$ 50.000,00
Bens Móveis	R\$ 2.835,00	R\$ 2.835,00	Reservas de Lucros	R\$ -	R\$ -
(-)Depreciações	-R\$ 259,82	-R\$ 283,44	Lucros/Prej. Acumul.	-R\$ 1.222.173,31	-R\$ 1.464.990,50
Intangível			Result.do exercicio	-R\$ 242.817,19	-R\$ 142.934,87
	<b>R\$ 2.575,18</b>	<b>R\$ 2.551,56</b>		<b>-R\$ 1.414.990,50</b>	<b>-R\$ 1.557.925,37</b>
<b>TOTAL DO ATIVO</b>	<b>R\$ 98.605,90</b>	<b>R\$ 199.343,09</b>	<b>TOTAL DO PASSIVO</b>	<b>R\$ 98.605,90</b>	<b>R\$ 199.343,09</b>

## B. Demonstração do Resultado do Exercício

11. Com base na Demonstração dos Resultados mensais do período analisado, fornecida pela Recuperanda, destacamos primeiramente a queda do faturamento no período, de R\$ 105.553,95 em Dezembro de 2015, para R\$ 21.367,40, em Janeiro de 2016, apresentou prejuízo em Dezembro/2015 de -R\$ 6.261,02, face um prejuízo de -R\$ 142.934,87, em Janeiro/2016.

<b>DEMONSTRATIVO DE DESPESAS E RECEITAS</b>		
<b>EMPRESA : SVS COM DE CONFECÇÕES LTDA.</b>		
<b>EMPRESA</b>	<b>Dezembro/2015</b>	<b>Janeiro/2016</b>
<b>RECEITA OPERACIONAL BRUTA</b>	<b>R\$ 105.553,95</b>	<b>R\$ 21.367,40</b>
Vendas de Mercadorias	R\$ 105.553,95	R\$ 21.367,40
<b>DEDUÇÕES DA RECEITA OPERACIONAL BRUTA</b>	<b>-R\$ 26.482,21</b>	<b>-R\$ 4.868,72</b>
Impostos e Devol. S/ Vendas	-R\$ 26.482,21	-R\$ 4.868,72
<b>RECEITA OPERACIONAL LÍQUIDA</b>	<b>R\$ 79.071,74</b>	<b>R\$ 16.498,68</b>
<b>(-) CUSTOS DAS VENDAS</b>	<b>-R\$ 85.303,14</b>	<b>-R\$ 142.037,55</b>
Custos de Prods.Servs. Vendidos	-R\$ 85.303,14	-R\$ 142.037,55
<b>(=) LUCRO BRUTO OPERACIONAL</b>	<b>-R\$ 6.231,40</b>	<b>-R\$ 125.538,87</b>
<b>(-) DESPESAS OPERACIONAIS</b>	<b>-R\$ 23,62</b>	<b>-R\$ 2.045,69</b>
Despesas com Pessoal	R\$ -	R\$ 174,57
Despesas Gerais/administr.	R\$ -	-R\$ 2.196,64
Tributos e Contribuições	R\$ -	R\$ -
Depreciações e Amortizações	-R\$ 23,62	-R\$ 23,62
<b>(=) RESULTADO OPERACIONAL</b>	<b>-R\$ 6.255,02</b>	<b>-R\$ 127.584,56</b>
<b>(-) RECEITAS/DESPESAS FINANCEIRAS LÍQUIDAS</b>	<b>-R\$ 6,00</b>	<b>-R\$ 15.350,31</b>
Despesas Financeiras	-R\$ 6,07	-R\$ 15.449,69
Receitas Financeiras	R\$ 0,07	R\$ 99,38
<b>OUTRAS RECEITAS E DESPESAS</b>	<b>R\$ -</b>	<b>R\$ -</b>
Receitas/(Despesas) não Operacionais	R\$ -	
<b>(=) RESULT. ANTES DAS PROV. TRIBUTÁRIAS</b>	<b>-R\$ 6.261,02</b>	<b>-R\$ 142.934,87</b>
<b>(-) PROVISÕES P/PAGTº DE IMPOSTOS</b>	<b>R\$ -</b>	<b>R\$ -</b>
<b>( = ) RESULTADO DO EXERCÍCIO</b>	<b>-R\$ 6.261,02</b>	<b>-R\$ 142.934,87</b>

### **Resultados**

Receitas líquidas 31-12-2015 R\$ 79.071,74;

Receitas líquidas 31-01-2016 R\$ 16.498,68.

### **Margem Bruta**

Em 31-12-2015 apresentou um prejuízo de -R\$ 6.231,40, equivalente a 7,88% s/receitas líquidas;

Em 31-01-2016 apresentou um prejuízo de -R\$ 125.538,87, equivalente a 760,90 % s/ receitas líquidas.

**Custos dos Produtos/Serviços Vendidos**

Em 31-12-2015 apresentou um custo de R\$ 85.303,14, equivalente a 107,88% s/ as receitas líquidas do período;

Em 31-01-2016 apresentou um custo de R\$ 142.037,55, equivalente a 860,90% s/ as receitas líquidas do período.

**Despesas Operacionais (Administrativas e com Vendas)**

Em 31-12-2015 apresentou saldo de R\$ 23,62, equivalente a 0,03% s/ as receitas líquidas do período;

Em 31-01-2016 apresentou saldo de R\$ 2.045,69, equivalente a 12,40% s/ as receitas líquidas do período.

**Receitas/Despesas Financeiras**

Em 31-12-2015 apresentou saldo de R\$ 6,00, representando 0,01% s/receitas líquidas no período;

Em 31-01-2016 apresentou saldo de R\$ 15.350,31, representando 93,04% s/receitas líquidas no período.

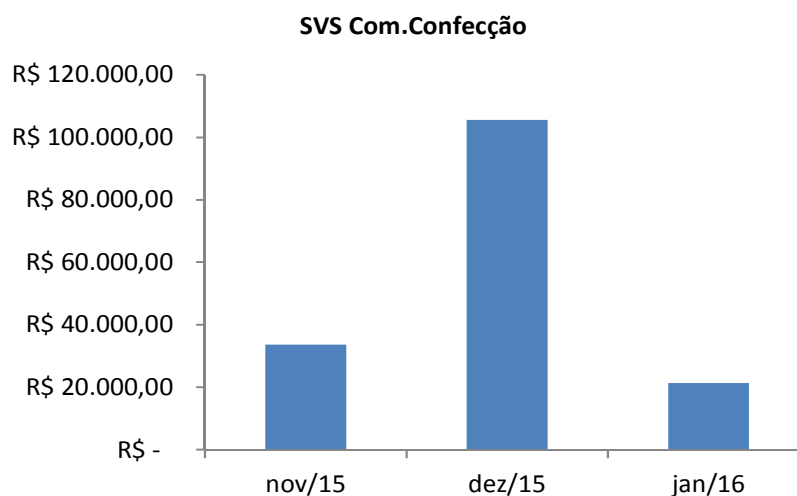
**Lucros**

Em 31-12-2015 apresentou prejuízo de -R\$ 6.261,02, representando 7,92% s/receitas líquidas no período;

Em 31-01-2016 apresentou prejuízo de -R\$ 142.934,87, representando 866,34% s/receitas líquidas no período.

**EVOLUÇÃO DO FATURAMENTO BRUTO DOS ÚLTIMOS 03 MESES**

<b>Faturamento SVS</b>		
<b>Período</b>	<b>Valor</b>	<b>AV%</b>
nov/15	R\$ 33.658,57	20,96%
dez/15	R\$ 105.553,95	65,73%
jan/16	R\$ 21.367,40	13,31%
<b>TOTAL</b>	<b>R\$ 160.580</b>	<b>100,00%</b>



**Passivo Tributário: R\$ 2.665,35**

12. Os representantes das Recuperandas não apresentaram os documentos elencados abaixo:

- a. Relatório de Compra e Venda;
- b. Relatório de Contas a Pagar e Receber;
- c. Folha de Pagamento;
- d. CAGED;
- e. Extrato Bancário;
- f. Estoque;
- g. Fluxo de Caixa;
- h. Pró-labore

**II. Encerramento**


13. Sendo o que tinha para o momento, este Administrador Judicial se coloca à disposição deste Douto Juízo e Ilustre Cartório para quaisquer esclarecimentos que se façam necessário.

14. Requer ainda sejam intimadas as Recuperandas para que envie mensalmente os documentos solicitados para análise de suas atividades, sob pena de destituição de seus administradores, nos termos do artigo 64, V da Lei nº 11.101/2005.

Termos em que,

Pede deferimento.

São Paulo, 14 de julho de 2016.



**LASPRO CONSULTORES LTDA.**

**Administradora Judicial**

**Oreste Nestor de Souza Laspro**

**OAB/SP nº 98.628**