

# LASPRO

CONSULTORES

**EXCELENTÍSSIMO SENHOR DOUTOR JUIZ DE DIREITO 2ª VARA DE FALÊNCIAS E RECUPERAÇÕES JUDICIAIS DO FORO CENTRAL DA COMARCA DA CAPITAL DO ESTADO DE SÃO PAULO**

## **Recuperação Judicial**

**Autos nº 1069420-76.2017.8.26.0100**

**LASPRO CONSULTORES LTDA.**, Administradora Judicial nomeada nos autos da Recuperação Judicial de **UTC PARTICIPAÇÕES S.A. E OUTROS**, doravante “Recuperandas”, vem respeitosamente, à presença de Vossa Excelência, com fulcro no artigo 22, II, “a” e “c” da Lei de Recuperação de Empresas e Falências nº 11.101/2005, apresentar o **Relatório das Atividades das Recuperandas** referente ao período de **outubro e novembro de 2017**.

1. Cabe observar que as Recuperandas são as responsáveis pelo fornecimento das informações acerca de suas atividades contempladas neste Relatório inclusive sob as penas do artigo 171, da Lei 11.101/05.

2. A situação operacional e financeira das Recuperandas é apresentada a partir da análise dos documentos solicitados às Recuperandas conforme Termo de Diligência como segue: **(A)** Balanço Patrimonial, **(B)** Demonstração do Resultado do Exercício, **(C)** Funcionários, **(D)** Impostos e **(E)**

EK/JS  
Brasil  
Rua Major Quedinho, 111 - 18º andar  
01050-030 - São Paulo  
www.lasproconsultores.com.br  
Fone: +55-11-3211-3010  
Fax: +55-11-3255-3727

Itália  
Edoardo Ricci Avvocati  
Via Visconti di Modrone nº 8/10  
20122 - Milão  
www.edoardoricci.it  
Fone: + 39-02 79 47 65  
Fax: + 39-02 78 44 97

Extratos Bancários, sendo os itens substituídos por “Demais relatórios” no caso de ausência de documentos.

## **I – DA SITUAÇÃO ECONÔMICO-FINANCEIRA**

3. As informações são parte da análise documental e contábil dos documentos disponibilizados pelos representantes das Recuperandas conforme solicitado no Termo de Diligência.

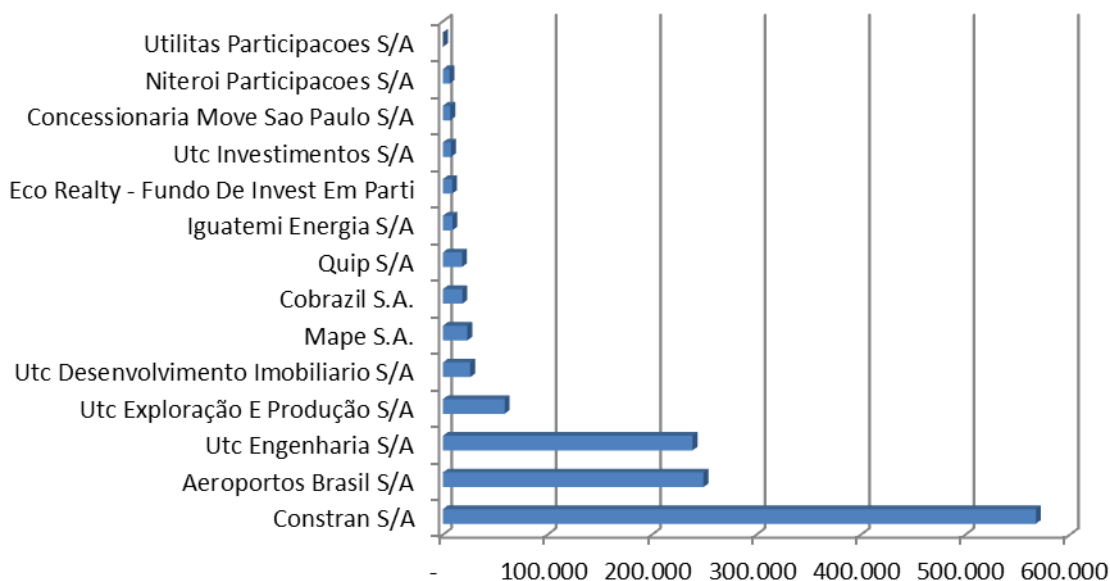
4. As demonstrações contábeis que seguem, sendo elas, Balanço Patrimonial e Demonstração do Resultado do Exercício, foram compiladas dos balancetes, estão apresentadas em reais com saldo comparativo entre setembro, mês abrangido pelo relatório anterior, a novembro de 2017.

### **UTC PARTICIPAÇÕES S.A.**

#### **A. Balanço Patrimonial**

5. No ativo, 98% estão no grupo “Não Circulante”, dos quais 80% são investimentos em sociedades ligadas, que totalizam aproximadamente R\$ 1.241 milhões, conforme mostra a abertura da rubrica que segue:

**Participações em Sociedades em milhares de reais em novembro de 2017**



6. Verificamos o relatório de imobilizado da Recuperanda, o qual se mostrou conciliado com as demonstrações contábeis, indicando R\$ 49.3 milhões em itens já líquidos de depreciação, sendo a diferença da rubrica causada por “imobilizados em andamento” no valor de R\$ 4.7 milhões.

Em R\$			
Balanco Patrimonial	set/17	out/17	nov/17
<b>Ativo</b>	<b>1.538.451.941</b>	<b>1.548.626.575</b>	<b>1.543.036.756</b>
<b>Circulante</b>	<b>25.690.257</b>	<b>26.339.570</b>	<b>25.337.768</b>
Disponivel	13.934	843.130	12.295
Outras Contas A Receber	23.503.222	23.500.877	23.513.433
Impostos A Compensar/Recuperar	2.172.606	1.995.563	1.812.040
Estoques	495	-	-
<b>Não Circulante</b>	<b>1.512.761.684</b>	<b>1.522.287.005</b>	<b>1.517.698.988</b>
Creditos Sociedades Ligadas E Coli	123.917.360	133.508.574	128.986.449
Impostos Diferidos - LP	82.349.420	82.349.420	82.349.420
Depositos Judiciais	148.107	148.107	148.107
Valores A Receber	11.250.000	11.250.000	11.250.000
Participacoes Em Sociedades	1.240.888.297	1.240.888.297	1.240.888.297
Imobilizado	54.191.380	54.126.566	54.061.753
Intangiveis	17.120	16.041	14.963

# LASPRO

## CONSULTORES

7. No passivo, verificamos uma reclassificação na rubrica de “Outras Contas a Pagar” passando para o curto prazo a alínea referente a “Olacyr Francisco de Moraes” e retirando desse grupo a conta redutora de encargos sobre essa dívida, resultando num aumento de 51% na rubrica de setembro a novembro, restando um saldo de R\$ 79 milhões (setenta e nove milhões de reais) na rubrica.

8. Os “Encargos Sociais a Recolher” decresceram seu saldo em 28% no período analisado, restando R\$ 9,2 milhões (nove milhões e duzentos mil reais) a pagar, os quais foram reclassificados para o longo prazo em função do refinanciamento fiscal feito pelo “Programa Especial de Regularização Tributária” (PERT) que montou em R\$ 4,9 milhões (quatro milhões e novecentos mil reais) a serem pagos em longo prazo.

9. A Recuperanda acumulou prejuízos ao longo dos anos que ao final de novembro resultou num Patrimônio Líquido de aproximadamente R\$ 865 milhões (oitocentos e sessenta e cinco milhões de reais) negativos.

**EK/JS**  
**Brasil**  
**Rua Major Quedinho, 111 - 18º andar**  
**01050-030 - São Paulo**  
**www.lasproconsultores.com.br**  
**Fone: +55-11-3211-3010**  
**Fax: +55-11-3255-3727**

**Itália**  
**Edoardo Ricci Avvocati**  
**Via Visconti di Modrone n° 8/10**  
**20122 - Milão**  
**www.edoardoricci.it**  
**Fone: + 39-02 79 47 65**  
**Fax: + 39-02 78 44 97**

# LASPRO

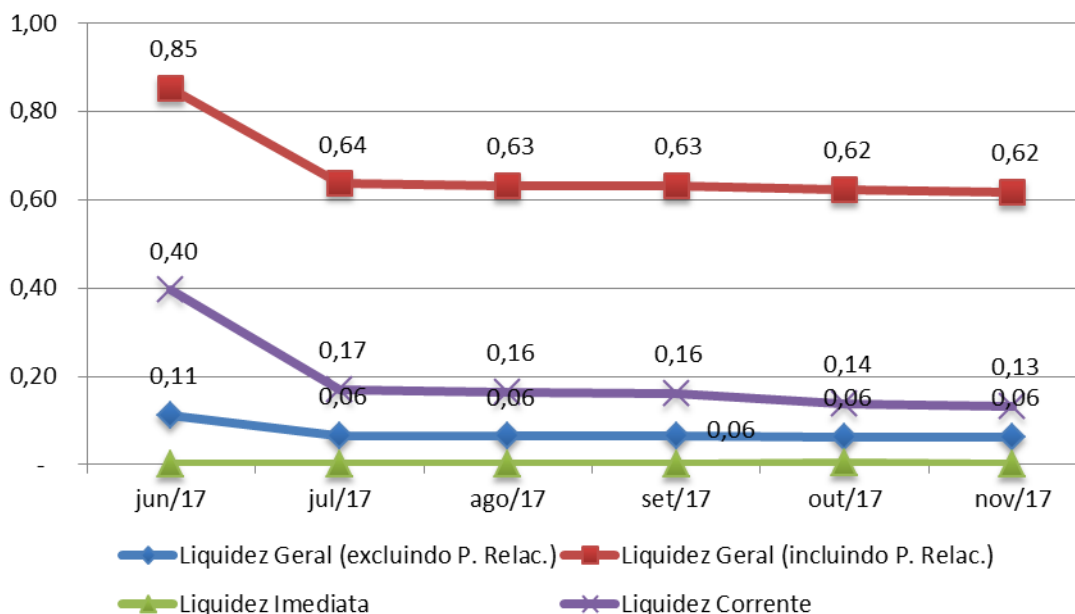
## CONSULTORES

Em R\$			
Balço Patrimonial	set/17	out/17	nov/17
<b>Passivo</b>	<b>1.538.451.941</b>	<b>1.548.626.575</b>	<b>1.543.036.756</b>
<b>Circulante</b>	<b>159.897.712</b>	<b>192.484.631</b>	<b>192.335.816</b>
Fornecedores	4.070.262	4.069.920	4.634.176
Financiamento Moeda Nacional	11.067.399	11.570.924	11.942.289
Debentures	68.847.243	74.044.869	76.643.682
Impostos Sobre Receita	2.985.022	2.984.981	2.995.879
Retencoes Na Fonte A Recolher	341.686	354.294	328.525
Encargos Sociais A Recolher	12.779.771	12.920.043	9.215.469
Salarios A Pagar	6.553.992	6.553.992	6.553.992
Provisao De Férias e 13º	615.883	669.587	705.784
Outras Contas A Pagar	52.636.453	79.316.020	79.316.020
<b>Não Circulante</b>	<b>2.190.471.702</b>	<b>2.208.255.909</b>	<b>2.215.622.976</b>
Emprestimos E Financiamento	28.190.307	27.715.607	27.226.172
Debitos Soc. Ligadas E Controladas	445.302.781	457.484.413	453.077.749
Refinanciamento Fiscal	-	-	4.906.662
Provisoes	8.793.574	8.793.574	8.793.574
Outras Contas A Pagar - LP	665.762.954	657.127.139	657.127.139
Impostos Diferidos	1.484.626	1.484.626	1.484.626
Outros Debitos C/Investidas	23.981.078	23.981.078	23.981.078
Debentures - LP	1.016.956.382	1.031.669.473	1.039.025.977
<b>Patrimonio Liquido</b>	<b>- 811.917.473</b>	<b>- 852.113.965</b>	<b>- 864.922.036</b>
Capital Social	503.510.000	503.510.000	503.510.000
Ajustes Da Avaliacao Patrimonial	61.769.108	61.769.108	61.769.108
Reservas De Lucros	- 695.220.300	- 695.220.300	- 695.220.300
Reservas Legais	31.331.354	31.331.354	31.331.354
Resultados Abrangentes	- 12.190.397	- 12.190.397	- 12.190.397
<b>Resultado do Exercício</b>	<b>- 701.117.238</b>	<b>- 741.313.730</b>	<b>- 754.121.801</b>

10. O Capital Circulante Líquido da Recuperanda reflete aproximadamente R\$ 167 milhões (cento e sessenta e sete milhões de reais) negativos, indicando que não há recursos suficientes em curto prazo para liquidar as dívidas também de curto prazo.

11. Os índices de liquidez pouco variaram nos últimos cinco meses e são calculados com base nas contas patrimoniais, como visto no gráfico abaixo. Demonstram, desconsiderando os prazos, R\$ 0,62 (sessenta e dois centavos) para casa real devido, sendo essa a liquidez geral.

**Índices de Liquidez - UTC Part. - R\$**



**B. Demonstração do Resultado do Exercício**

12. Os valores na coluna intitulada “2017” referem-se ao acumulado do ano, na qual se visualiza o faturamento total de aproximadamente R\$ 105 mil (cento e cinco mil reais) e prejuízos no montante de R\$ 754 milhões (setecentos e cinquenta e quatro milhões de reais) obtidos nesse exercício social, causados pelo registro do Acordo de Leniência com a CGU/AGU no valor de R\$ 574 milhões e encargos financeiros no montante de R\$ 129 milhões conforme explicado pelos representantes da Recuperanda.

13. Cabe mencionar que os resultados do Grupo, no ano de 2017, poderão ser melhor visualizados quando da apresentação das informações consolidadas, mas o presente relatório está segregado por Recuperanda.

# LASPRO

## CONSULTORES

Em R\$				
Demonstração do Resultado	set/17	out/17	nov/17	2017
<b>Receita Bruta</b>	<b>6.318</b>	<b>6.318</b>	<b>6.318</b>	<b>104.902</b>
Receitas De Servicos E Revenda	6.318	6.318	6.318	104.902
Deducoes Da Receita	- 584	- 584	- 584	- 9.743
<b>Receita Liquida</b>	<b>5.734</b>	<b>5.734</b>	<b>5.734</b>	<b>95.160</b>
CPV/CMV/CSV	-	-	-	-
<b>Lucro Bruto</b>	<b>5.734</b>	<b>5.734</b>	<b>5.734</b>	<b>95.160</b>
<b>Despesas Operacionais</b>	<b>- 1.875.256</b>	<b>- 2.228.543</b>	<b>- 1.907.311</b>	<b>- 625.708.399</b>
Pessoal	- 984.729	- 721.114	- 700.192	- 36.091.733
Outras Despesas Administrativas	-	944	-	6.161
Servicos De Terceiros	- 796.101	- 1.406.262	- 1.111.789	- 8.382.285
Gerais	- 21.914	- 24.028	- 28.396	- 1.358.069
Impostos E Taxas	- 6.603	- 10.301	- 1.043	- 220.185
Despesas c/ Imobilizado	- 65.909	- 65.892	- 65.892	- 4.625.706
Despesas Nao Dedutíveis	-	-	-	- 575.024.260
<b>Resultado Operacional</b>	<b>- 1.869.522</b>	<b>- 2.222.809</b>	<b>- 1.901.578</b>	<b>- 625.613.240</b>
Receitas Financeiras	12.199	150.397	8.177	1.193.352
Despesas Financeiras	- 15.358	- 38.124.080	- 10.915.170	- 129.704.315
Nao Operacionais	-	-	500	2.401
<b>Resultado antes do IR e CSLL</b>	<b>- 1.872.681</b>	<b>- 40.196.492</b>	<b>- 12.808.071</b>	<b>- 754.121.801</b>
IRPJ e CSLL	-	-	-	-
<b>Resultado Líquido do Exercício</b>	<b>- 1.872.681</b>	<b>- 40.196.492</b>	<b>- 12.808.071</b>	<b>- 754.121.801</b>

14. Destacamos em outubro o alto valor de despesas financeiras incorridas no mês, que totalizaram R\$ 38 milhões, tendo sido consideravelmente inferiores em setembro, aproximadamente R\$ 15 mil reais. No segundo trimestre do ano, se mantiveram em R\$ 9 milhões (nove milhões de reais) mensais. Os representantes da Recuperanda explanaram tratar da contabilização da variação cambial e apropriação dos juros sobre as debentures. A variação é melhor visualizada no gráfico a seguir.

EK/JS

Brasil

Rua Major Quedinho, 111 - 18º andar

01050-030 - São Paulo

www.lasproconsultores.com.br

Fone: +55-11-3211-3010

Fax: +55-11-3255-3727

Itália

Edoardo Ricci Avvocati

Via Visconti di Modrone n° 8/10

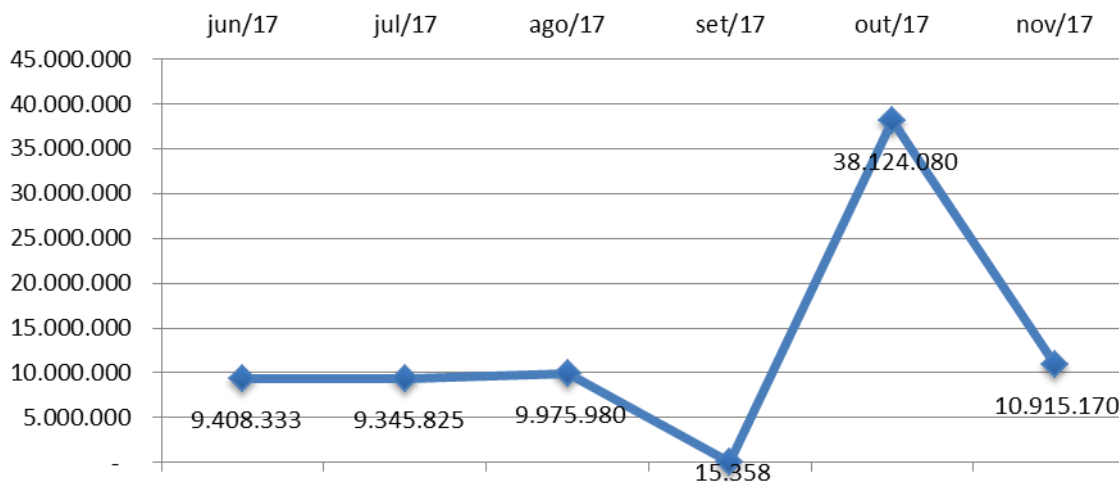
20122 - Milão

www.edoardoricci.it

Fone: + 39-02 79 47 65

Fax: + 39-02 78 44 97

## Despesas Financeiras de 2017 em R\$



### C. Funcionários

15. Não foram verificados documentos referentes a funcionários ativos nessa Recuperanda.

### D. Impostos

16. Referente aos impostos foi disponibilizada a apuração do PIS e COFINS e o PERDCOMP, os quais foram verificados.

17. Em atenção às solicitações feitas em nosso relatório anterior, a Recuperanda disponibilizou a composição de “Impostos sobre a Receita”, os quais se referem a valores de PIS e COFINS ainda a recolher, sendo alguns de longa data.

18. No que se refere aos “Dividendos a Receber”, recebemos o razão contábil o qual, pela descrição dos lançamentos, referem-se a dividendos a receber da Quip dos anos de 2012 a 2014.

### E. Demais Relatórios

EK/JS  
 Brasil  
 Rua Major Quedinho, 111 - 18º andar  
 01050-030 - São Paulo  
 www.lasproconsultores.com.br  
 Fone: +55-11-3211-3010  
 Fax: +55-11-3255-3727

Itália  
 Edoardo Ricci Avvocati  
 Via Visconti di Modrone n° 8/10  
 20122 - Milão  
 www.edoardoricci.it  
 Fone: + 39-02 79 47 65  
 Fax: + 39-02 78 44 97



# LASPRO

## CONSULTORES

19. Foram disponibilizados extratos bancários referentes a algumas contas bancárias da Recuperanda, os quais foram verificados não havendo transações que causassem estranheza considerando as informações limitadas passíveis de verificação nesse tipo de documento.

20. Adicionalmente foram verificados os seguintes relatórios, os quais se mostraram conciliados com o saldo contábil:

- i. Relatórios de Fornecedores de materiais e de serviços;
- ii. Planilha de acompanhamento e saldo de juros dos financiamentos e debentures;
- iii. Relatório de serviços tomados.

### **UTC ENGENHARIA S.A.**

#### **A. Balanço Patrimonial**

21. As contas patrimoniais do ativo apresentaram pouca variação nos meses analisados.

22. Verificamos um decréscimo de R\$ 707 mil (setecentos e sete mil reais) no Imobilizado da Recuperanda, nas linhas de “Veículos” e “Consortio – TUC”.

# LASPRO

## CONSULTORES

Em R\$			
Balanco Patrimonial	set/17	out/17	nov/17
<b>Ativo</b>	<b>1.375.411.821</b>	<b>1.368.798.319</b>	<b>1.363.057.886</b>
<b>Circulante</b>	<b>739.487.611</b>	<b>738.953.834</b>	<b>737.662.464</b>
Disponivel	1.458.008	1.318.429	973.290
Clientes	38.920.922	39.942.323	39.850.422
Ajuste IN 21/79	92.800	133.162	153.724
Serviços a Faturar	543.318.058	543.497.042	543.570.200
Cauções e Retenções Contratuais	3.583.961	3.599.389	3.599.389
Outras Contas A Receber	11.286.248	11.305.372	11.189.489
Impostos A Compensar/Recuperar	80.115.690	79.284.291	78.623.806
Outros Creditos	14.015.373	13.802.360	13.818.045
Estoques	44.691.491	44.042.506	43.843.545
Despesas Antecipadas	2.005.061	2.028.958	2.040.554
<b>Não Circulante</b>	<b>635.924.210</b>	<b>629.844.485</b>	<b>625.395.422</b>
Creditos a Receber	84.460.393	84.460.393	84.460.393
Depositos Judiciais	40.684.738	40.735.592	41.046.584
Emprestimos Compulsorios	2.844	2.844	2.844
Cred. Soci. Liga. E Coli.	415.796.492	411.162.687	407.330.080
Outros Creditos - LP	510.420	510.420	510.420
Participações em Sociedades	6.103.064	6.103.064	6.500.198
Imobilizado	251.168.472	250.460.809	250.430.830
Depreciacao Acumulada	-168.582.905	-169.189.002	-170.301.252
Imobilizado Em Andamento	3.063.752	3.023.323	2.982.895
Intangiveis	23.724.078	23.724.078	23.724.078
Amortização Acumulada	-21.007.140	-21.149.726	-21.291.648

23. Verificamos a baixa do Refis no passivo circulante ocasionado pela reclassificação e novo parcelamento do Programa Especial de Regularização Tributária aderido em novembro o qual totalizou, considerando o curto e o longo prazo, R\$ 57,6 milhões (cinquenta e sete milhões e seiscentos mil reais) de impostos.

24. Considerando as reservas constituídas e o ajuste de avaliação patrimonial, os resultados no Patrimônio Líquido montam de R\$ 355,6 milhões (trezentos e cinquenta e cinco milhões e seiscentos mil reais) negativos.

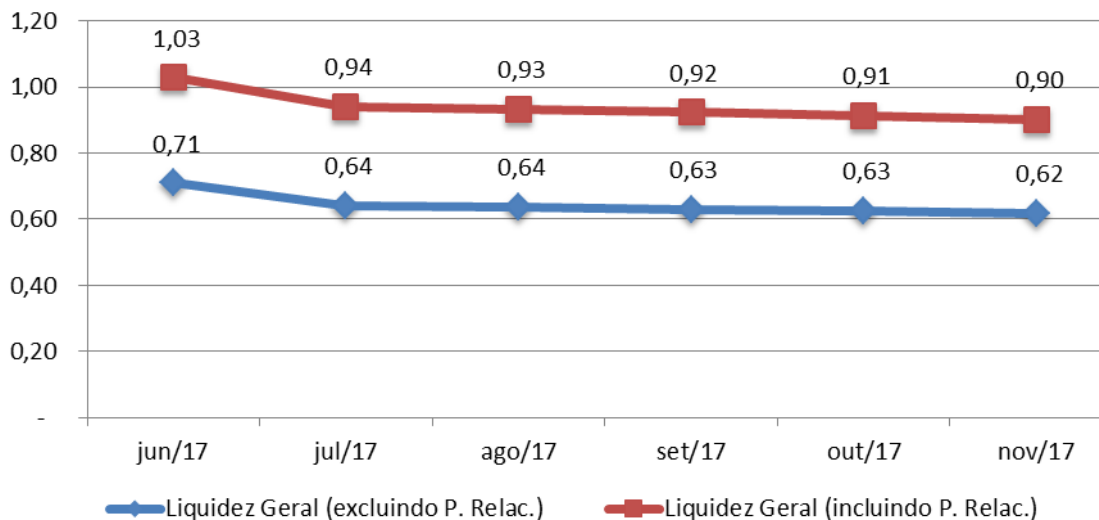
# LASPRO

## CONSULTORES

Em R\$			
Balanco Patrimonial	set/17	out/17	nov/17
<b>Passivo</b>	<b>1.375.411.821</b>	<b>1.368.798.319</b>	<b>1.363.057.886</b>
<b>Circulante</b>	<b>613.615.322</b>	<b>616.790.998</b>	<b>588.873.805</b>
Fornecedores	185.762.930	186.591.149	187.360.116
Financiamentos	21.995.773	23.174.581	24.347.094
Impostos Sobre Receita/Lucro	66.786.104	67.446.855	66.477.662
Refis	24.282.368	25.444.270	540.304
Retencoes Na Fonte A Recolher	5.895.205	5.851.664	5.235.036
Encargos Sociais A Recolher	83.302.121	83.163.961	81.523.072
Salarios A Pagar	112.727.753	112.727.753	112.729.219
Prov. Encargos Sociais e Trab.	6.386.793	6.333.401	6.502.846
Outras Contas A Pagar	106.476.275	106.057.364	104.158.458
<b>Não Circulante</b>	<b>780.806.901</b>	<b>785.408.673</b>	<b>827.571.288</b>
Emprestimos E Financiamento	20.021.256	19.092.020	18.162.783
Debentures - LP	669.588.480	676.079.564	682.570.646
Debitos Soc. Ligadas E Controladas	20.246.027	20.398.365	20.547.813
Impostos Parcelados	36.147.399	35.035.894	71.487.903
Provisoes	30.459.803	30.459.582	30.459.582
Impostos Diferidos	4.343.937	4.343.249	4.342.561
<b>Patrimonio Liquido</b>	<b>-19.010.401</b>	<b>-33.401.352</b>	<b>-53.387.207</b>
Capital Social	302.234.622	302.234.622	302.234.622
Ajustes Da Avaliacao Patrimonial	18.516.079	18.516.079	18.516.079
Reservas De Lucros	-115.386.175	-115.386.175	-115.386.175
Reservas Legais	33.663.584	33.663.584	33.663.584
<b>Resultado do Exercício</b>	<b>-258.038.512</b>	<b>-272.429.463</b>	<b>-292.415.318</b>

25. A liquidez geral considera a situação da empresa em curto e longo prazo, e demonstra que a Recuperanda possui R\$ 0,90 (noventa centavos) para cada real de dívida em novembro de 2017. Se desconsiderarmos as empresas relacionadas ao grupo, esse índice fica em torno de R\$ 0,62 (sessenta e dois centavos).

**Índices de liquidez - UTC Engenharia - R\$**



26. Em curto prazo, de acordo com o Capital Circulante Líquido, a Recuperanda possuía em novembro aproximadamente R\$ 149 milhões (cento e quarenta e nove milhões de reais) que sobravam após a liquidação das dívidas de curto prazo.

**B. Demonstração do Resultado do Exercício**

27. Até novembro de 2017, a Recuperanda faturou pouco mais de R\$ 281 milhões (duzentos e oitenta e um milhões de reais), mas os custos totalizaram R\$ 383 milhões (trezentos e oitenta e três milhões de reais) resultando já num Lucro Bruto negativo reflexo da demissão de colaboradores feita em julho de 2017, já mencionada no relatório anterior.

28. Cabe mencionar que as Despesas Financeiras representaram 29% da receita líquida auferida no ano e são despesas que não fazem parte diretamente das operações da Recuperanda e é um resultado material por considerar as atualizações das debentures e impostos em atraso conforme explicado pela Recuperanda.

# LASPRO

## CONSULTORES

Em R\$

Demonstração do Resultado	set/17	out/17	nov/17	2017	ΔV
<b>Receita Bruta</b>	<b>6.506.847</b>	<b>2.794.707</b>	<b>2.789.635</b>	<b>281.137.961</b>	
Obras - Receitas de Serviços	3.142.676	178.985	73.158	212.555.763	
Obras - Receitas de Revenda	28.773	274.319	76.363	882.073	
Obras - Ajustes - IN 21/79/Exportação	-	-	-	5.680.120	
Obras - Venda de Produtos	3.333.600	2.301.042	2.619.552	34.047.543	
Consortícios - Receitas de Serviços	-	-	-	19.818.870	
Consortício - Ajustes - IN 21/79	1.797	40.362	20.562	8.153.593	
<b>Obras - Deduções Da Receita</b>	<b>2.025.122</b>	<b>1.275.099</b>	<b>980.529</b>	<b>37.266.048</b>	
<b>Consortícios - Deduções Da Receita</b>	<b>30.912</b>	<b>376</b>	<b>23.979</b>	<b>2.214.120</b>	
<b>Receita Líquida</b>	<b>4.450.813</b>	<b>1.519.984</b>	<b>1.785.127</b>	<b>241.657.793</b>	<b>100%</b>
Obras - Custo de Produção	11.960.450	5.990.636	4.209.833	363.438.354	-150%
Consortícios - Custo de Produção	344.816	357.685	673.231	20.179.689	-8%
<b>Lucro Bruto</b>	<b>7.854.454</b>	<b>4.828.337</b>	<b>3.097.937</b>	<b>141.960.250</b>	<b>-59%</b>
<b>Despesas Operacionais</b>	<b>2.970.867</b>	<b>2.514.207</b>	<b>1.948.760</b>	<b>70.878.096</b>	<b>-29%</b>
Pessoal	1.792.432	1.054.183	921.499	49.895.361	-21%
Serviços De Terceiros	1.072.511	1.127.831	838.648	8.060.796	-3%
Despesa com Aluguéis	2.091	13.845	7.631	121.526	0%
Despesas Gerais	55.912	119.747	69.571	2.833.783	-1%
Impostos E Taxas	1.848	2.940	4.868	195.429	0%
Despesas c/ Imobilizado	203.521	201.957	201.671	2.034.693	-1%
Despesas Não Dedutíveis	12	138.938	-	9.991.194	-4%
Outras Despesas (Receitas)	157.460	145.233	95.128	2.254.685	1%
<b>Resultado Operacional</b>	<b>10.825.321</b>	<b>7.342.544</b>	<b>5.046.697</b>	<b>212.838.346</b>	<b>-88%</b>
Receitas Financeiras	176.145	136.439	120.697	7.004.837	3%
Despesas Financeiras	7.284.099	7.224.706	15.059.855	94.155.461	-39%
Não Operacionais	636.190	39.860	-	7.573.652	3%
<b>Resultado antes do IR e CSLL</b>	<b>17.297.085</b>	<b>14.390.951</b>	<b>19.985.855</b>	<b>292.415.318</b>	<b>-121%</b>
IRPJ e CSLL	-	-	-	-	<b>0%</b>
<b>Resultado Líquido do Exercício</b>	<b>17.297.085</b>	<b>14.390.951</b>	<b>19.985.855</b>	<b>292.415.318</b>	<b>-121%</b>

### C. Funcionários

29. Não foram disponibilizados documentos referentes aos colaboradores.

### D. Impostos

EK/JS

Brasil

Rua Major Quedinho, 111 - 18º andar

01050-030 - São Paulo

www.lasproconsultores.com.br

Fone: +55-11-3211-3010

Fax: +55-11-3255-3727

Itália

Edoardo Ricci Avvocati

Via Visconti di Modrone nº 8/10

20122 - Milão

www.edoardoricci.it

Fone: + 39-02 79 47 65

Fax: + 39-02 78 44 97

# LASPRO

## CONSULTORES

30. Verificamos as apurações de PIS, COFINS e INSS sobre o faturamento, livro registro de apuração de ICMS segregados por filial, livros de saídas e entradas.

31. Comprovantes de recolhimento não foram verificados.

### E. Demais Relatórios

32. Os extratos foram verificados e o saldo se mostrou conciliado com o contábil das contas correntes as quais obtivemos as documentações para verificação.

33. Foram verificadas as composições do Imobilizado segregados por conta contábil e seus saldos estão conciliados.

34. As composições de Estoques também foram disponibilizadas com seus saldos condizentes com o contabilizado.

35. Em atenção a nossa solicitação no relatório anterior, recebemos a composição da rubrica “Direitos a Faturar” do mês de setembro de 2017, na qual identificamos que R\$ 406,5 milhões (quatrocentos e seis milhões e quinhentos mil reais), ou 75% do saldo daquele mês, referem-se a “Provisão de Direitos a Faturar pleito REFAP (Refinaria Alberto Pasqualini)” junto a Petrobrás, judicializado em 2017.

## CONSTRAN S.A CONSTRUÇÃO E COMÉRCIO

### A. Balanço Patrimonial

36. No ativo, as rubricas que apresentaram variação foram a “Adiantamentos a Terceiros” que decresceu seu saldo em 22% e finalizou

# LASPRO

## CONSULTORES

novembro com R\$ 6,5 milhões (seis milhões e quinhentos mil reais) a receber em longo prazo.

37. A rubrica mais representativa do ativo são os “Créditos a Receber” que desconsiderados os prazos de recebimento representam 57% do ativo total, sendo mais de R\$ 1 bilhão (um bilhão de reais) e não variaram de forma significativa no período analisado.

Em R\$			
Balanco Patrimonial	set/17	out/17	nov/17
<b>Ativo</b>	<b>2.106.372.577</b>	<b>2.094.352.408</b>	<b>2.096.890.026</b>
<b>Circulante</b>	<b>1.039.704.142</b>	<b>1.037.008.344</b>	<b>1.042.329.770</b>
Caixa e Equivalentes de Caixa	16.967.896	20.091.873	15.007.752
Clientes	131.836.233	125.900.513	130.496.117
Ajuste IN 21/79	47.512.255	49.367.907	49.636.297
Serviços a Faturar	90.854.457	88.527.092	91.788.665
Estoques	16.143.281	16.620.293	17.007.686
Créditos a Receber - CP	467.693.380	466.788.236	466.789.931
Títulos a Receber - CP	220.648.012	221.771.940	222.934.745
Despesas Antecipadas	7.490.029	7.176.114	6.795.135
Impostos a Compensar	21.801.763	21.791.923	21.932.421
Outras Contas a Receber	18.756.835	18.972.455	19.941.022
<b>Não Circulante</b>	<b>1.066.668.435</b>	<b>1.057.344.064</b>	<b>1.054.560.256</b>
Clientes - LP	141.558.408	141.558.408	141.558.408
Créditos a Receber - LP	720.229.709	720.229.709	720.229.709
Depositos Judiciais	3.040.512	3.046.421	3.055.377
Creditos Soc. Lig. E Coli.	33.201.114	33.212.674	33.330.582
Outros Créditos	3.521.429	3.541.532	3.554.204
Adiantamento a 3ºs	8.323.694	6.481.458	6.481.458
Imobilizado	256.392.824	244.988.351	242.947.060
Itangíveis	1.776.033	1.776.033	1.776.033
Depreciação Acumulada	-101.995.076	-97.925.680	-98.689.014
Amortização Acumulada	-1.257.016	-1.283.463	-1.308.719
Despesas Antecipadas - LP	1.876.805	1.718.621	1.625.159
<b>Contas de Compensação</b>			
Bens Penhorados	-8.500.000	-8.500.000	-8.500.000

38. No curto prazo do passivo, verificamos que as rubricas referentes a impostos decresceram de forma considerável, tendo como contrapartida a rubrica de “Impostos Parcelados”, que dobrou seu saldo, isso, pois, assim como outras Recuperandas do grupo anteriormente citadas, houve a adesão

EK/JS

Brasil

Rua Major Quedinho, 111 - 18º andar

01050-030 - São Paulo

www.lasproconsultores.com.br

Fone: +55-11-3211-3010

Fax: +55-11-3255-3727

Itália

Edoardo Ricci Avvocati

Via Visconti di Modrone n° 8/10

20122 - Milão

www.edoardoricci.it

Fone: + 39-02 79 47 65

Fax: + 39-02 78 44 97



# LASPRO

## CONSULTORES

ao PERT no mês de novembro, restando a rubrica referente aos parcelamentos de impostos um saldo de R\$ 252 milhões (duzentos e cinquenta e dois milhões de reais).

39. Até o fim de novembro, a Recuperanda havia, considerando o ano de 2017, acumulado R\$ 190 milhões (cento e noventa milhões de reais) em prejuízos.

Em R\$			
Balço Patrimonial	set/17	out/17	nov/17
<b>Passivo</b>	<b>2.106.372.577</b>	<b>2.094.352.408</b>	<b>2.096.890.026</b>
<b>Circulante</b>	<b>878.966.327</b>	<b>883.834.737</b>	<b>825.173.706</b>
Fornecedores	137.352.974	132.721.657	133.126.890
Financiamentos	50.142.961	52.568.564	54.474.985
Impostos sobre a Receita	18.575.874	18.300.713	10.453.455
Parcelamentos	69.958.246	72.841.132	30.297.675
Retenções da Fonte a Recol.	23.574.597	23.959.159	20.150.171
Encargos Sociais a Recolher	29.764.034	30.113.916	18.215.936
Salarios e Ordenados	20.983.534	20.805.343	22.131.915
Adiantamento de Clientes	623.587.520	624.763.560	625.878.411
Contas Correntes Consorcios	-165.441.296	-165.646.762	-165.563.691
Outras Contas a Pagar	70.467.883	73.407.456	76.007.958
<b>Não Circulante</b>	<b>357.849.634</b>	<b>353.056.586</b>	<b>476.359.156</b>
Financi. Em Moeda Nacional	7.696.413	7.460.476	7.211.794
Debitos Soc Ligadas a Contro.	95.550.883	96.767.976	98.801.422
Impostos Parcelados	129.216.948	127.376.575	252.246.571
Provisões p/ Contingencias	19.931.023	19.931.023	19.931.023
Outras Contas a Pagar - LP	60.142.679	57.623.245	55.099.927
Financiamentos - LP	34.411.771	32.997.375	32.168.503
Impostos e Contribu. a Pagar	10.899.917	10.899.917	10.899.917
<b>Patrimonio Liquido</b>	<b>869.556.617</b>	<b>857.461.085</b>	<b>795.357.164</b>
Capital Social	671.642.287	671.642.287	671.642.287
<i>Transmix Eng. Ind. E Com.</i>	48.011.594	48.011.594	48.011.594
<i>UTC Participações S.A</i>	623.630.693	623.630.693	623.630.693
Ajuste de Avaliação Patrimonial	8.292.203	8.212.635	8.135.634
Reserva de Lucros	306.300.063	306.379.631	306.456.632
Resultados Abrangentes	-385.537	385.537	385.537
Resultado do Exercício	-116.292.399	-128.387.931	-190.491.853
<b>Contas de Compensação</b>			
Penhores	8.500.000	8.500.000	8.500.000

EK/JS

Brasil

Rua Major Quedinho, 111 - 18º andar

01050-030 - São Paulo

www.lasproconsultores.com.br

Fone: +55-11-3211-3010

Fax: +55-11-3255-3727

Itália

Edoardo Ricci Avvocati

Via Visconti di Modrone nº 8/10

20122 - Milão

www.edoardoricci.it

Fone: + 39-02 79 47 65

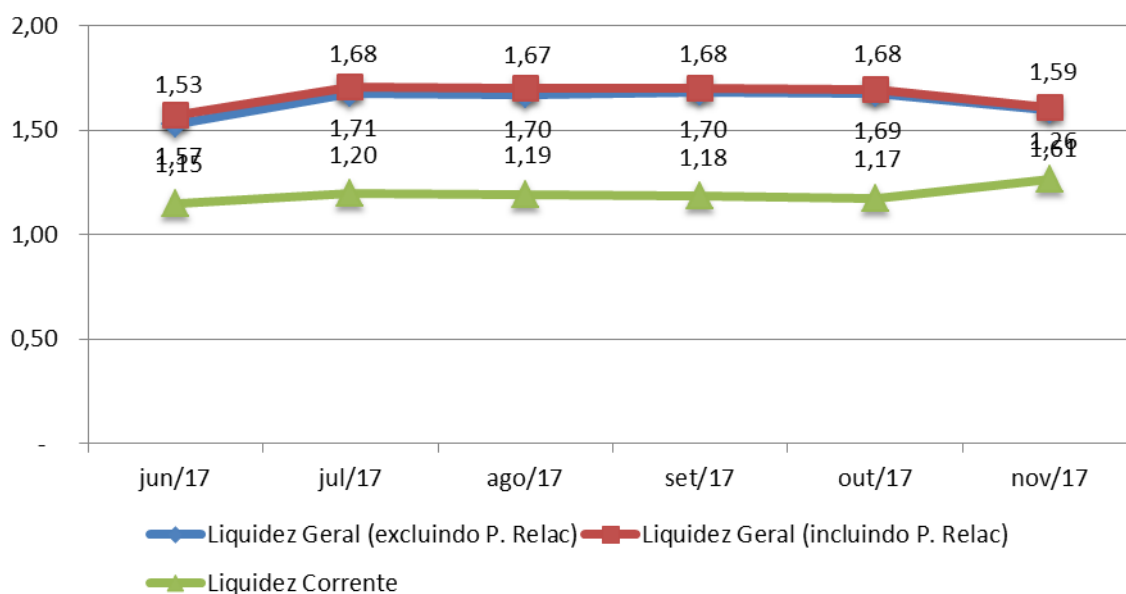
Fax: + 39-02 78 44 97



40. Apesar dos prejuízos, essa Recuperanda ainda se mostra solvente e seu índice de liquidez geral aponta aproximadamente R\$ 1,60 (um real e sessenta centavos) para cada real devido independente do prazo.

41. E o índice de liquidez corrente, que considera as dívidas e os recursos somente de curto prazo apontou R\$ 1,26 (um real e vinte e seis centavos) para cada R\$ 1,00 de passivo circulante.

## Índices de liquidez - Constram - R\$



## B. Demonstração do Resultado do Exercício

42. A Recuperanda apresentou um faturamento bruto, até novembro, de R\$ 183 milhões (cento e oitenta e três milhões de reais), mas os custos totais, considerando obras e consórcios totalizaram pouco mais de R\$ 200 milhões, deixando já o lucro bruto negativo causado pelas várias demissões de colaboradores em julho de 2017.

43. As despesas operacionais ainda representaram 27% de toda a receita líquida auferida, isso somada às despesas não operacionais resultaram numa lucratividade negativa de 113%.

# LASPRO

## CONSULTORES

44. Verificamos através do balancete, aproximadamente R\$ 110 milhões de receitas na conta de “Outras Despesas”, tendo o crédito (contábil) sido de R\$ 85 milhões (oitenta e cinco milhões de reais), restou um saldo de R\$ 7 milhões (sete milhões) de despesas no resultado, onde antes havia acumulado R\$ 32 milhões (trinta e dois milhões de reais) de saldo negativo, a diferença se dá por possíveis reduções dos REFIS. Os valores são relativos ao novo parcelamento de impostos feito, os quais se encontram em análise pela Receita Federal, conforme informado pela Recuperanda. Como contrapartida, a rubrica de “Despesas Financeiras” acresceu seu saldo, em função dos ajustes na conta de impostos parcelados, também por ocasião da adesão ao PERT, os quais resultaram num saldo acumulado de R\$ 119 milhões (cento e dezenove milhões de reais), mas parte desse valor será reclassificado no mês de dezembro, conforme informado pela Recuperanda, por se tratarem de impostos, como mencionado, e contém a mesma natureza do valor contabilizado em “Outras Despesas”.

**EK/JS**

**Brasil**

**Rua Major Quedinho, 111 - 18º andar**

**01050-030 - São Paulo**

**www.lasproconsultores.com.br**

**Fone: +55-11-3211-3010**

**Fax: +55-11-3255-3727**

**Itália**

**Edoardo Ricci Avvocati**

**Via Visconti di Modrone n° 8/10**

**20122 - Milão**

**www.edoardoricci.it**

**Fone: + 39-02 79 47 65**

**Fax: + 39-02 78 44 97**

# LASPRO

## CONSULTORES

Em R\$

Demonstração do Resultado	set/17	out/17	nov/17	2017	ΔV
<b>Receita Operacional Bruta</b>	<b>13.979.195</b>	<b>9.976.070</b>	<b>12.969.637</b>	<b>183.090.690</b>	
Obras - Receita de Serviços e Revenda	2.199.756	2.626.843	356.907	31.212.274	
Consortícios - Receitas de Serviços e Revenda	11.779.439	7.349.227	12.612.730	151.878.416	
<b>Deduções da Receita</b>	<b>- 1.070.824</b>	<b>- 840.496</b>	<b>- 826.766</b>	<b>- 14.859.478</b>	
Obras - Deduções da Receita	- 289.014	- 345.430	- 47.176	- 4.086.047	
Consortícios - Deduções da Receita	- 781.811	- 495.067	- 779.590	- 10.773.431	
<b>Receita Operacionais Líquida</b>	<b>12.908.370</b>	<b>9.135.573</b>	<b>12.142.871</b>	<b>168.231.212</b>	<b>100%</b>
Obras - Custo	27.727	- 10.742.297	- 5.871.451	- 74.402.412	-44%
Consortícios - Custo	- 9.076.613	- 7.501.782	- 8.552.004	- 126.635.466	-75%
<b>Lucro Bruto</b>	<b>3.859.484</b>	<b>- 9.108.505</b>	<b>- 2.280.583</b>	<b>- 32.806.666</b>	<b>-20%</b>
<b>Receitas (despesas) Operacionais</b>	<b>- 872.790</b>	<b>- 1.457.850</b>	<b>24.272.320</b>	<b>- 44.691.577</b>	<b>-27%</b>
Despesa com Pessoal	- 72.313	- 343.844	- 350.412	- 14.393.297	-9%
Materiais de Consumo	- 23.815	- 35.265	- 12.060	- 545.125	0%
Serviços de Terceiros	- 614.196	- 934.242	- 510.121	- 7.261.092	-4%
Despesas Gerais	- 97.527	- 73.324	- 55.278	- 1.592.131	-1%
Impostos e Taxas	- 10.939	- 7.150	- 5.917	- 440.427	0%
Depreciação e Amortização	- 53.999	- 55.538	- 53.558	- 735.015	0%
Provisões	-	-	-	- 12.650.400	-8%
Outras Despesas	-	-	25.259.667	- 7.004.208	-4%
Despesas não Dedutíveis	-	- 8.487	-	- 69.882	0%
<b>Resultado Operacional</b>	<b>2.986.693</b>	<b>- 10.566.356</b>	<b>21.991.737</b>	<b>- 77.498.242</b>	<b>-46%</b>
Outras Rec. (Desp.) não Opera.	352	260	-	1.898.443	1%
Receitas Financeiras	139.593	368.490	138.530	4.132.238	2%
Despesas Financeiras	- 2.199.601	- 1.897.927	- 84.234.188	- 119.024.291	-71%
<b>Resultado Financeiro</b>	<b>- 2.059.655</b>	<b>- 1.529.176</b>	<b>- 84.095.659</b>	<b>- 112.993.610</b>	<b>-67%</b>
<b>Resultado antes do IR e CSLL</b>	<b>927.038</b>	<b>- 12.095.532</b>	<b>- 62.103.921</b>	<b>- 190.491.853</b>	<b>-113%</b>
IR e CSLL	-	-	-	-	0%
<b>Lucro líquido (prejuízo) do exercício</b>	<b>927.038</b>	<b>- 12.095.532</b>	<b>- 62.103.921</b>	<b>- 190.491.853</b>	<b>-113%</b>

### C. Funcionários

45. Não obtivemos documentos acerca dos colaboradores dessa Recuperanda.

### D. Impostos

46. Foram disponibilizados: a apuração de PIS e COFINS e livros de entradas e saídas segregados por filiais. E adicionalmente relatórios de serviços tomados e prestados.

EK/JS

Brasil

Rua Major Quedinho, 111 - 18º andar

01050-030 - São Paulo

www.lasproconsultores.com.br

Fone: +55-11-3211-3010

Fax: +55-11-3255-3727

Itália

Edoardo Ricci Avvocati

Via Visconti di Modrone n° 8/10

20122 - Milão

www.edoardoricci.it

Fone: + 39-02 79 47 65

Fax: + 39-02 78 44 97

**E. Demais Relatórios**

47. Não foi possível conciliar os extratos bancários com as demonstrações financeiras, pois há extratos pendentes, mas ao fim do exercício, os bancos provavelmente serão validados pela auditoria externa.

48. Obtivemos a composição das contas de “Fornecedores Materiais e Serviços”, “Retenções Contratuais a Pagar” e “Fornecedores Partes Relacionadas” os quais somados totalizam R\$ 28,4 milhões (vinte e oito milhões e quatrocentos mil reais) da rubrica de “Fornecedores”, a qual totaliza R\$ 133 milhões (cento e trinta e três milhões de reais). As composições recebidas estavam conciliadas com o saldo contábil no mês de novembro.

49. O relatório de estoques abrangeu as contas de consumo e totalizaram pouco mais de R\$ 10 milhões em novembro ficando pendentes os saldos dos estoques de consórcios para totalizar o saldo da rubrica no Balanço Patrimonial (item A).

50. Referente à rubrica de Clientes, recebemos a composição de uma conta, a “Clientes Nacionais”, que contém aproximadamente R\$ 10 milhões (dez milhões de reais) de saldo e apesar de conciliada, somente essa conta não valida à rubrica de R\$ 130 milhões (cento e trinta milhões de reais), considerando o mês de novembro.

**UTC INVESTIMENTOS S.A****A. Balanço Patrimonial**

51. O Balanço Patrimonial da Recuperanda segue abaixo, foi compilado dos balancetes disponibilizados pelos representantes e não apresentam variações.

EK/JS  
Brasil  
Rua Major Quedinho, 111 - 18º andar  
01050-030 - São Paulo  
www.lasproconsultores.com.br  
Fone: +55-11-3211-3010  
Fax: +55-11-3255-3727

Itália  
Edoardo Ricci Avvocati  
Via Visconti di Modrone n° 8/10  
20122 - Milão  
www.edoardoricci.it  
Fone: + 39-02 79 47 65  
Fax: + 39-02 78 44 97

52. Os resultados totais acumulados montam em aproximadamente R\$ 2,3 milhões (dois milhões e trezentos mil reais) em prejuízos.

53. Nessa Recuperanda verifica-se que a contrapartida do Capital Social investido é um crédito junto a UTC Participações S.A.

Em R\$

Balço Patrimonial	set/17	out/17	nov/17
<b>Ativo</b>	<b>7.744.000</b>	<b>7.743.953</b>	<b>7.744.006</b>
<b>Circulante</b>	<b>65.876</b>	<b>65.829</b>	<b>65.882</b>
Disponível	57	10	63
Impostos Recuperar	65.819	65.819	65.819
<b>Não Circulante</b>	<b>7.678.124</b>	<b>7.678.124</b>	<b>7.678.124</b>
Cred. Soci. Liga. E Coli.	7.678.124	7.678.124	7.678.124
<b>Passivo</b>	<b>7.744.000</b>	<b>7.743.953</b>	<b>7.744.006</b>
<b>Circulante</b>	<b>22.172</b>	<b>22.172</b>	<b>22.172</b>
Fornecedores	13.621	13.621	13.621
Impostos Sobre Receita	1.368	1.368	1.368
Impostos Sobre o Lucro	7.184	7.184	7.184
<b>Não Circulante</b>	<b>-</b>	<b>-</b>	<b>100</b>
Debit. Soci. Liga. E Coli.	-	-	100
<b>Patrimônio Líquido</b>	<b>7.721.829</b>	<b>7.721.782</b>	<b>7.721.735</b>
Capital Social	10.000.000	10.000.000	10.000.000
Reservas De Lucros	149.248	149.248	149.248
Prejuízos Acumulados	- 2.417.737	- 2.417.737	- 2.417.737
<b>Resultado do Exercício</b>	<b>- 9.683</b>	<b>- 9.730</b>	<b>- 9.777</b>

## B. Demonstração do Resultado do Exercício

54. Houve apenas R\$ 94 (noventa e quatro reais) de despesas financeiras no período analisado dessa Recuperanda, acumulando no ano R\$ 9,7 mil (nove mil e setecentos reais) em prejuízos.

# LASPRO

## CONSULTORES

Em R\$ - acumulada

Demonstração do Resultado	set/17	out/17	nov/17
<b>Despesas Operacionais</b>	- 9.280	- 9.280	- 9.280
Propaganda e Publicidade	- 7.870	- 7.870	- 7.870
Impostos E Taxas	- 1.410	- 1.410	- 1.410
<b>Resultado Operacional</b>	- 9.280	- 9.280	- 9.280
Despesas Financeiras	- 403	- 450	- 497
<b>Resultado antes do IR e CSLL</b>	- 9.683	- 9.730	- 9.777
IRPJ e CSLL	-	-	-
<b>Resultado Líquido do Exercício</b>	- 9.683	- 9.730	- 9.777

### C. Impostos

55. A Administradora Judicial não identificou recebimento da composição dos impostos ou comprovantes de pagamento.

### D. Demais Relatórios

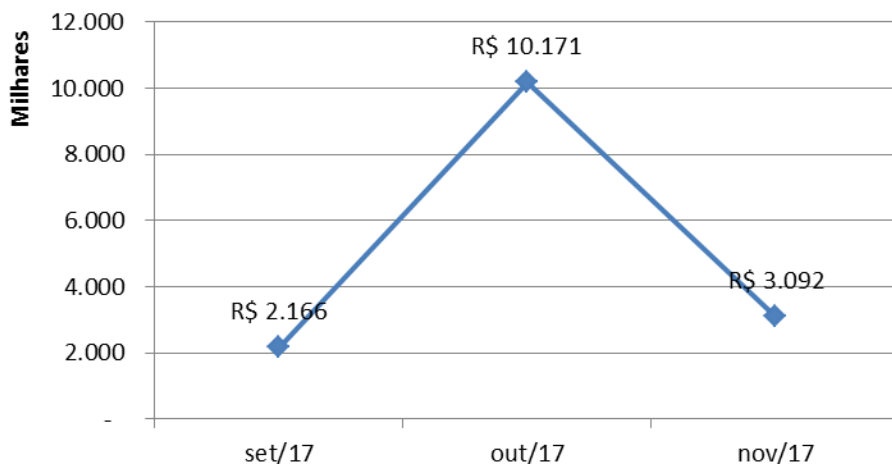
56. Recebemos a composição do “Contas a Pagar”, no qual identificamos pendências com um único fornecedor de nome “PS Publicidade e Serviços Ltda” e um extrato bancário do banco Bradesco, ambos conciliados com o contabilizado.

## UTC NITERÓI REPAROS NAVAIS S.A

### A. Balanço Patrimonial

57. Verificamos uma grande variação nas “Disponibilidades” da Recuperanda, conforme mostra o gráfico a seguir, a qual provavelmente tratou-se de empréstimos com empresas ligadas, em sua maioria com a UTC Participações S.A., somente em outubro, tendo o saldo decrescido novamente em novembro.

**Disponível em milhares de R\$**



Em R\$			
Balanco Patrimonial	set/17	out/17	nov/17
<b>Ativo</b>	<b>9.292.410</b>	<b>17.231.717</b>	<b>10.037.693</b>
<b>Circulante</b>	<b>3.752.518</b>	<b>11.691.824</b>	<b>4.497.801</b>
Disponivel	2.166.098	10.170.940	3.092.399
Clientes	142.638	-	-
Outras Contas a Receber	90.000	90.000	350
Impostos Recuperar	20.525	20.525	20.525
Conta Corrente	1.259.167	1.308.948	1.259.167
Estoques	15.775	21.891	24.022
Creditos Sociedades Ligadas E Coli	58.315	79.521	101.338
<b>Não Circulante</b>	<b>5.539.892</b>	<b>5.539.892</b>	<b>5.539.892</b>
Participacoes Em Sociedades	5.539.892	5.539.892	5.539.892
Imobilizado	843	843	843
Depreciacao Acumulada	- 843	- 843	- 843

58. Como supracitado verificamos na rubrica de “Débitos Sociedades Ligadas e Controladas” uma grande variação no período analisado.

59. As dívidas de curto prazo não apresentaram variações significativas.

60. Os resultados totais acumulados ao longo dos anos até novembro montam em aproximadamente R\$ 12 milhões em prejuízos.



Em R\$			
Balanco Patrimonial	set/17	out/17	nov/17
<b>Passivo</b>	<b>9.292.410</b>	<b>17.231.717</b>	<b>10.037.693</b>
<b>Circulante</b>	<b>1.271.908</b>	<b>1.331.098</b>	<b>1.310.608</b>
Fornecedores	328.761	328.488	338.427
Impostos Sobre Receita	43.105	33.857	34.143
Impostos Sobre Lucro	4.554	4.554	4.554
Retencoes Na Fonte A Recolher	62.821	70.075	59.217
Encargos Sociais A Recolher	287.517	279.818	298.111
Salarios A Pagar	411.391	466.949	417.120
Provisao De Férias e 13°	133.759	147.357	159.036
<b>Não Circulante</b>	<b>3.467.766</b>	<b>11.773.484</b>	<b>5.034.185</b>
Debitos Soc. Ligadas E Controladas	3.467.766	11.773.484	5.034.185
<b>Patrimonio Liquido</b>	<b>4.552.736</b>	<b>4.127.135</b>	<b>3.692.900</b>
Capital Social	20.016.960	20.016.960	20.016.960
Capital a Integralizar	- 4.393.918	- 4.393.918	- 4.393.918
Reservas De Lucros	- 809.670	- 809.670	- 809.670
Resultados Abrangentes	- 860.057	- 860.057	- 860.057
Prejuizos Acumulados	- 8.472.401	- 8.472.401	- 8.472.401
<b>Resultado do Exercício</b>	<b>- 928.178</b>	<b>- 1.353.779</b>	<b>- 1.788.014</b>

## B. Demonstração do Resultado do Exercício

61. Os meses de outubro e novembro não apresentaram faturamento, tendo apenas incorrido custos e despesas resultando num prejuízo, ao final de novembro de 2017, de aproximadamente R\$ 1,8 milhões (um milhão e oitocentos mil reais) como se verifica na Demonstração de Resultado abaixo.

62. Cabe mencionar que somente os custos consumiram 85% da receita líquida auferida e as despesas operacionais outros 53% demonstrando que a operação não é rentável ao considerarmos somente essa Recuperanda. Fomos informados pela Recuperanda que a operação de reparos navais está na sua fase inicial, motivo pelo qual a receita ainda não é linear ao longo dos meses, enquanto o overhead (custo fixo) se mantém independentemente.



# LASPRO

## CONSULTORES

Em R\$

Demonstração do Resultado	set/17	out/17	nov/17	2017	ΔV
<b>Receita Bruta</b>	<b>460.033</b>	-	-	<b>4.773.189</b>	
Receitas de Serviços	460.033	-	-	4.773.189	
<b>Deducoes Da Receita</b>	<b>9.201</b>	-	-	<b>129.100</b>	
<b>Receita Líquida</b>	<b>450.832</b>	-	-	<b>4.644.089</b>	<b>100%</b>
Obras - Custo de Produção	672.257	342.216	357.209	3.939.716	-85%
<b>Lucro Bruto</b>	<b>221.426</b>	<b>342.216</b>	<b>357.209</b>	<b>704.373</b>	<b>15%</b>
<b>Despesas Operacionais</b>	<b>92.384</b>	<b>83.253</b>	<b>81.259</b>	<b>2.446.178</b>	<b>-53%</b>
Pessoal	91.850	81.228	81.179	2.430.733	-52%
Serviços De Terceiros	-	-	80	7.200	0%
Impostos E Taxas	534	2.025	-	8.245	0%
<b>Resultado Operacional</b>	<b>313.809</b>	<b>425.469</b>	<b>438.469</b>	<b>1.741.805</b>	<b>-38%</b>
Receitas Financeiras	2.293	631	6.544	16.918	0%
Despesas Financeiras	980	763	2.310	63.127	-1%
<b>Resultado antes do IR e CSLL</b>	<b>312.497</b>	<b>425.601</b>	<b>434.235</b>	<b>1.788.014</b>	<b>-39%</b>
IRPJ e CSLL	-	-	-	-	0%
<b>Resultado Líquido do Exercício</b>	<b>312.497</b>	<b>425.601</b>	<b>434.235</b>	<b>1.788.014</b>	<b>-39%</b>

### C. Funcionários

63. Não foram verificadas documentações acerca dos colaboradores da Recuperanda.

### D. Impostos

64. Foram verificadas as apurações de PIS e COFINS, livros de entradas, livros de saídas, serviços tomados e serviços prestados.

### E. Demais Relatórios

65. Nos extratos, as maiores transações verificadas foram com a UTC Participações S.A. e se mostraram conciliados com o apresentado contabilmente.

66. Referente aos Estoques, verificamos apenas a conciliação contábil, não contendo segregação de itens.

EK/JS

Brasil

Rua Major Quedinho, 111 - 18º andar

01050-030 - São Paulo

www.lasproconsultores.com.br

Fone: +55-11-3211-3010

Fax: +55-11-3255-3727

Itália

Edoardo Ricci Avvocati

Via Visconti di Modrone n° 8/10

20122 - Milão

www.edoardoricci.it

Fone: + 39-02 79 47 65

Fax: + 39-02 78 44 97

## MAPE S.A. CONSTRUÇÕES E COMÉRCIO

### A. Balanço Patrimonial

67. De setembro a novembro de 2017, as disponibilidades apresentaram decréscimo de saldo de 54%, restando R\$ 20,5 mil (vinte mil e quinhentos reais) de saldo.

68. A rubrica de “Títulos a Receber” não apresentou variação e representa 99% da liquidez do ativo de curto prazo.

Em R\$			
Balanço Patrimonial	set/17	out/17	nov/17
<b>Ativo</b>	<b>32.765.247</b>	<b>32.758.967</b>	<b>32.746.929</b>
<b>Circulante</b>	<b>17.763.447</b>	<b>17.757.168</b>	<b>17.745.129</b>
Disponível	44.733	38.454	20.524
Outras Contas a Receber	4.934	4.934	10.825
Impostos a Recuperar	12.606	12.606	12.606
Títulos a Receber	17.701.174	17.701.174	17.701.174
<b>Não Circulante</b>	<b>15.001.800</b>	<b>15.001.800</b>	<b>15.001.800</b>
Depósitos Judiciais	19.376	19.376	19.376
Creditos Soc. Ligada e Coliga.	8.500.707	8.500.707	8.500.707
Imobilizado	18.640.434	18.640.434	18.640.434
Depreciação Acumulada	- 12.158.727	- 12.158.727	- 12.158.727
Intangíveis	11	11	11

69. A Recuperanda aderiu ao parcelamento de impostos em novembro, por isso a rubrica de “Impostos sobre o Lucro” teve seu saldo reclassificado em sua totalidade naquele mês. O total dos impostos parcelados, a serem pagos em curto e longo prazo é de R\$ 1,7 milhões (um milhão e setecentos mil reais).

70. Até novembro, considerando resultados acumulados e reservas, o prejuízo total da Recuperanda totalizou R\$ 90,6 (noventa milhões e seiscentos mil reais).

Em R\$

Balanco Patrimonial	set/17	out/17	nov/17
<b>Passivo</b>	<b>32.765.247</b>	<b>32.758.967</b>	<b>32.746.929</b>
<b>Circulante</b>	<b>1.321.389</b>	<b>1.335.753</b>	<b>463.310</b>
Fornecedores	23.966	24.067	23.966
Impostos sobre Receita	16	26	22
Refis	-	-	220.879
Impostos sobre o Lucro	1.088.977	1.088.977	-
Retenções a Recolher	74.412	77.836	57.055
Encargos Sociais a Recolher	30.962	33.899	37.307
Salarios a Pagar	15.635	15.549	21.452
Provisões Férias e 13°	54.856	59.461	63.594
Impostos e Taxas a Pagar	32.565	35.940	39.035
<b>Não Circulante</b>	<b>8.628.291</b>	<b>8.638.345</b>	<b>10.256.466</b>
Débitos Soc. Ligadas e Controladas	7.902.023	7.912.077	7.983.646
Outras Contas a Pagar	726.268	726.268	726.268
Refis LP			1.546.552
<b>Patrimonio Liquido</b>	<b>22.815.566</b>	<b>22.784.869</b>	<b>22.027.154</b>
Capital Social	112.665.359	112.665.359	112.665.359
<i>UTC Participações</i>	112.664.796	112.664.796	112.664.796
<i>Braspen Em. Par. Ltda</i>	563	563	563
Ajuste de Avaliação Patrimonial	6.271.746	6.271.746	6.271.746
Prejuízos Acumulados	- 96.752.065	- 96.752.065	- 96.752.065
Reservas Legais	1.174.254	1.174.254	1.174.254
<b>Resultado do Exercício</b>	<b>- 543.728</b>	<b>- 574.426</b>	<b>- 1.332.141</b>

## B. Demonstração do Resultado do Exercício

71. Não há faturamento nessa Recuperanda e as despesas mensais seguem apresentadas na demonstração a seguir, as quais acumularam, somente em 2017, R\$ 1,3 milhões (um milhão e trezentos mil reais) em prejuízos.

# LASPRO

## CONSULTORES

Em R\$

Demonstração do Resultado	set/17	out/17	nov/17	2017
<b>Receitas (despesas) Operacionais</b>	- 29.987	- 30.838	- 29.848	- 363.246
Despesas com Pessoal	- 26.559	- 26.472	- 26.472	- 303.638
Outras Despesas Admi.	-	- 991	-	- 20.409
Impostos e Taxas	- 3.428	- 3.375	- 3.375	- 39.199
<b>Resultado Operacional</b>	- 29.987	- 30.838	- 29.848	- 363.246
Receita Financeira	-	212	-	932
Despesas Financeiras	- 72	- 72	- 326.758	- 328.812
Outras Desp. (Rec.) N. Ope.	-	-	-	44.500
Não Dedutíveis	-	-	- 401.109	- 401.109
<b>Resultado antes do IR e CSLL</b>	- 30.058	- 30.698	- 757.715	-1.047.736
Imposto de Renda	-	-	-	- 281.224
Contribuição Social	-	-	-	- 3.181
<b>Lucro líquido (prejuízo) do exercício</b>	- 30.058	- 30.698	- 757.715	-1.332.141

### C. Funcionários

72. A Administradora não identificou a quantidade de funcionários ativos na Recuperanda.

### D. Impostos

73. Não foram apresentadas documentações acerca dos impostos dessa recuperanda.

### E. Demais Relatórios

74. Verificamos que o saldo do extrato bancário é o mesmo do contabilizado na respectiva conta, indicando controle e conciliação bancária por parte da Recuperanda, mas há a indicação de aproximadamente R\$ 12 mil (doze mil reais) em caixa físico não sendo possível validar a totalidade da rubrica.

EK/JS  
 Brasil  
 Rua Major Quedinho, 111 - 18º andar  
 01050-030 - São Paulo  
 www.lasproconsultores.com.br  
 Fone: +55-11-3211-3010  
 Fax: +55-11-3255-3727

Itália  
 Edoardo Ricci Avvocati  
 Via Visconti di Modrone n° 8/10  
 20122 - Milão  
 www.edoardoricci.it  
 Fone: + 39-02 79 47 65  
 Fax: + 39-02 78 44 97

# LASPRO

## CONSULTORES

75. Verificamos o relatório de Imobilizado, o qual foi apresentado valorado por itens e está conciliado com o saldo contábil, mas não há variação na conta, por se tratarem de imóveis mantidos para venda.

### UTC DESENVOLVIMENTO IMOBILIÁRIO S.A.

#### A. Balanço Patrimonial

76. Os balanços analisados não contêm números consolidados da SCP Dual Medical & Business, patrimônio de afetação da Recuperanda, mas o respectivo investimento consta na rubrica de "Investimentos" representando 10% do ativo total.

77. O ativo não apresentou variações de monta no período apresentado.

Em R\$			
Balanço Patrimonial	set/17	out/17	nov/17
<b>Ativo</b>	<b>34.906.690</b>	<b>34.957.445</b>	<b>35.053.804</b>
<b>Circulante</b>	<b>344.208</b>	<b>344.366</b>	<b>348.011</b>
Disponível	569	726	726
Outras Contas a Receber	333.678	333.678	337.324
Impostos a Recuperar	9.962	9.962	9.962
<b>Não Circulante</b>	<b>34.562.482</b>	<b>34.613.079</b>	<b>34.705.793</b>
Imoveis a Comercializar	30.792.646	30.844.899	30.939.269
Depositos Judiciais	97.989	97.989	97.989
Investimentos	3.618.288	3.618.288	3.618.288
Imobilizado	95.923	95.923	95.923
Depreciacao Acumulada	- 47.421	- 48.388	- 49.355
Intangiveis	41.785	41.785	41.785
Amortização Acumulada	- 36.728	- 37.417	- 38.105

78. A rubrica de Fornecedores cresceu seu saldo em 18% de setembro a novembro restando contabilizados R\$ 318 mil (trezentos e dezoito mil reais) a serem pagos.

# LASPRO

## CONSULTORES

79. As “Retenções na Fonte a Recolher” decresceram em 42% no período analisado isso, pois, assim como nas outras Recuperandas, houve adesão ao Parcelamento de impostos em novembro.

80. Os resultados acumulados até novembro, considerando reservas e prejuízos acumulados em anos anteriores, totalizaram aproximadamente R\$ 16 milhões (dezesesseis milhões de reais) em prejuízos.

Em R\$			
Balço Patrimonial	set/17	out/17	nov/17
<b>Passivo</b>	<b>34.906.690</b>	<b>34.957.445</b>	<b>35.053.804</b>
<b>Circulante</b>	<b>4.735.386</b>	<b>4.764.042</b>	<b>4.659.940</b>
Fornecedores	269.822	269.362	318.470
Parcelamento de Impostos - CP	3.470.144	3.470.144	3.499.670
Retencoes Na Fonte A Recolher	350.749	362.158	204.482
Encargos Sociais A Recolher	175.801	185.792	200.776
Salários A Pagar	22.033	21.988	8.711
Provisao De Férias e 13°	113.159	120.919	94.152
Outras Contas A Pagar	333.678	333.678	333.678
<b>Não Circulante</b>	<b>9.972.692</b>	<b>10.044.513</b>	<b>10.325.818</b>
Debitos Soc. Ligadas E Controladas	9.972.692	10.044.513	10.133.821
Parcelamento de Impostos	-	-	191.997
<b>Patrimonio Liquido</b>	<b>20.198.613</b>	<b>20.148.890</b>	<b>20.068.046</b>
Capital Social	36.000.000	36.000.000	36.000.000
Reservas De Lucros	- 2.254.978	- 2.254.978	- 2.254.978
Prejuizos Acumulados	- 12.786.062	- 12.786.062	- 12.786.062
<b>Resultado do Exercício</b>	<b>- 760.348</b>	<b>- 810.070</b>	<b>- 890.914</b>

81. Apesar dos prejuízos, a Recuperanda possui recursos para pagar suas dívidas por conta dos “Imóveis a Comercializar”, que representam 88% do ativo total e resultam num índice de liquidez geral de pouco mais de R\$ 2,00 (dois reais) em recursos para cada R\$ 1,00 (um real) de dívidas.

## B. Demonstração do Resultado do Exercício

82. Não há faturamento nessa Recuperanda, apenas apropriação de despesas.

EK/JS  
 Brasil  
 Rua Major Quedinho, 111 - 18° andar  
 01050-030 - São Paulo  
 www.lasproconsultores.com.br  
 Fone: +55-11-3211-3010  
 Fax: +55-11-3255-3727

Itália  
 Edoardo Ricci Avvocati  
 Via Visconti di Modrone n° 8/10  
 20122 - Milão  
 www.edoardoricci.it  
 Fone: + 39-02 79 47 65  
 Fax: + 39-02 78 44 97

83. Assim como visto nas outras Recuperandas do grupo, as despesas financeiras em novembro foram representativas e totalizaram no ano R\$ 353 mil (trezentos e cinquenta e dois mil reais), favorecendo os R\$ 891 mil (oitocentos e noventa e um mil reais) de prejuízos totais obtidos nesse exercício social.

Em R\$				
Demonstração do Resultado	set/17	out/17	nov/17	2017
<b>Despesas Operacionais</b>	- 49.117	- 49.225	- 23.884	- 538.684
Pessoal	- 47.461	- 47.569	- 22.229	- 488.055
Impostos E Taxas	-	-	-	- 32.414
Despesas c/ Imobilizado	- 1.656	- 1.656	- 1.656	- 18.215
<b>Resultado Operacional</b>	- 483	- 497	- 56.960	- 352.230
Despesas Financeiras	- 483	- 497	- 56.960	- 352.230
<b>Resultado antes do IR e CSLL</b>	- 49.600	- 49.722	- 80.844	- 890.914
IRPJ e CSLL	-	-	-	-
<b>Resultado Líquido do Exercício</b>	- 49.600	- 49.722	- 80.844	- 890.914

### C. Funcionários

84. Não obtivemos documentação acerca dos funcionários dessa Recuperanda.

### D. Impostos

85. Não foram disponibilizadas documentações referentes a impostos.

### E. Demais relatórios

86. O mapa de resumo de imóveis a comercializar encontra-se conciliado com o saldo contábil.

## NORTEOLEUM EXPLORAÇÃO E PRODUÇÃO S.A.

EK/JS  
 Brasil  
 Rua Major Quedinho, 111 - 18º andar  
 01050-030 - São Paulo  
 www.lasproconsultores.com.br  
 Fone: +55-11-3211-3010  
 Fax: +55-11-3255-3727

Itália  
 Edoardo Ricci Avvocati  
 Via Visconti di Modrone n° 8/10  
 20122 - Milão  
 www.edoardoricci.it  
 Fone: + 39-02 79 47 65  
 Fax: + 39-02 78 44 97



## A. Balanço Patrimonial

87. Destacamos a baixa de quase R\$ 43 milhões (quarenta e três milhões) no imobilizado dessa Recuperanda no mês de outubro, das quais verificamos, pelo balancete, serem referentes às Jazidas: Campo Caboclinho, Campo Galo de Campina, Campo de Rolinha, Campo Graúna e Campo Arribaça.

88. Verificamos também em outubro, contas a receber que totalizam pouco mais de R\$ 28 milhões (vinte e oito milhões de reais), classificados em curto e longo prazo, cujo devedor denomina-se Imetame Energia Ltda<sup>1</sup>, no balancete foram classificados como “Outros”.

Em R\$			
Balanço Patrimonial	set/17	out/17	nov/17
<b>Ativo</b>	<b>69.002.575</b>	<b>76.721.702</b>	<b>76.676.866</b>
<b>Circulante</b>	<b>4.428.947</b>	<b>11.229.440</b>	<b>11.185.678</b>
Disponível	121.893	66.625	105.499
Clientes	2.339.179	2.393.058	2.248.975
Outras Contas a Receber	898.534	943.103	999.536
Impostos A Recuperar	334.996	281.965	282.242
Outros Créditos	495.236	7.280.584	7.285.322
Estoques	239.110	264.104	264.104
<b>Não Circulante</b>	<b>64.573.628</b>	<b>65.492.262</b>	<b>65.491.188</b>
Creditos Sociedades Ligadas E Coli	6.102.682	23.844.406	23.844.406
Outros Créditos LP	-	21.401.250	21.401.250
Deposito Judicial	-	4.273.739	4.273.739
Imobilizado	56.413.090	13.509.725	13.509.725
Depreciação/Exaustão Acumulada	- 1.658.547	- 875.373	- 876.320
Imobilizado Em Andamento	554.953	177.192	177.192
Intangíveis	3.166.241	3.166.241	3.166.241
Amortização Acumulada	- 4.790	- 4.917	- 5.044

89. No passivo, destaca-se a contabilização de R\$ 11,5 milhões (onze milhões e quinhentos mil reais) de receita diferida no mês de outubro resultante da venda de ativos, conforme indicado no balancete.

<sup>1</sup> Referente à alienação e ativos autorizada pelo juízo recuperacional em 28/09/2017, às fls. 8114 dos autos da recuperação judicial (processo nº1069420-76.2017.8.26.0100).

EK/JS

Brasil

Rua Major Quedinho, 111 - 18º andar

01050-030 - São Paulo

www.lasproconsultores.com.br

Fone: +55-11-3211-3010

Fax: +55-11-3255-3727

Itália

Edoardo Ricci Avvocati

Via Visconti di Modrone nº 8/10

20122 - Milão

www.edoardoricci.it

Fone: + 39-02 79 47 65

Fax: + 39-02 78 44 97



# LASPRO

## CONSULTORES

90. Houve também a contabilização de “Parcelamento de Impostos” (PERT) em novembro, que totalizaram R\$ 373 mil (trezentos e setenta e três mil reais).

91. Os resultados acumulados, considerando anos anteriores, totalizam R\$ 16 milhões (dezesesseis milhões de reais) em prejuízos.

Em R\$			
Balança Patrimonial	set/17	out/17	nov/17
<b>Passivo</b>	<b>69.002.575</b>	<b>76.721.702</b>	<b>76.676.866</b>
<b>Circulante</b>	<b>11.115.353</b>	<b>11.120.878</b>	<b>10.853.434</b>
Fornecedores	1.018.658	1.018.640	1.017.528
Impostos Sobre Receita	957.306	994.336	812.044
Impostos Sobre Lucro	83.507	83.507	-
Retenções na Fonte a Recolher	47.223	13.601	14.266
Encargos Sociais A Recolher	304.392	306.527	305.328
Salários A Pagar	222.108	222.108	222.108
Outras Contas A Pagar	8.482.159	8.482.159	8.482.159
<b>Não Circulante</b>	<b>-</b>	<b>11.500.000</b>	<b>11.872.964</b>
Parcelamentos de Impostos	-	-	372.964
Receita Diferida	-	11.500.000	11.500.000
<b>Patrimônio Líquido</b>	<b>57.887.221</b>	<b>54.100.824</b>	<b>53.950.468</b>
Capital Social	70.000.000	70.000.000	70.000.000
Reservas De Lucros	- 2.644.761	- 2.644.761	- 2.644.761
Prejuízos Acumulados	- 8.227.079	- 8.227.079	- 8.227.079
Resultado do Exercício	- 1.240.938	- 5.027.336	- 5.177.692

## B. Demonstração do Resultado do Exercício

92. A Demonstração de Resultado que segue está apresentada com os valores mensais e na coluna intitulada “2017”, encontram-se os valores acumulados do exercício.

93. Em outubro houve a apropriação de custos no montante de R\$ 44 milhões (quarenta e quatro milhões de reais), em contrapartida a receita com a venda das jazidas de aproximadamente R\$ 40 milhões.

# LASPRO CONSULTORES

94. O resultado acumulado do exercício totalizou, em novembro, R\$ 5,2 milhões (cinco milhões e duzentos mil reais) em prejuízos.

Em R\$					
Demonstração do Resultado	set/17	out/17	nov/17	2017	ΔV
<b>Receita Bruta</b>	<b>326.463</b>	<b>210.368</b>	-	<b>5.021.509</b>	
Receitas De Servicos E Revenda	326.463	210.368	-	5.021.509	
<b>Deducoes Da Receita</b>	<b>- 111.862</b>	<b>- 95.905</b>	-	<b>- 1.393.646</b>	
<b>Receita Liquida</b>	<b>214.601</b>	<b>114.463</b>	-	<b>3.627.863</b>	<b>100%</b>
CPV/CMV/CSV	- 70.648	- 43.674.827	- 96.865	-47.769.183	-1317%
<b>Lucro Bruto</b>	<b>143.953</b>	<b>- 43.560.364</b>	<b>- 96.865</b>	<b>-44.141.320</b>	<b>-1217%</b>
<b>Despesas Operacionais</b>	<b>- 26.397</b>	<b>- 38.677</b>	<b>- 54.781</b>	<b>- 872.439</b>	<b>-24%</b>
Pessoal	- 2.100	- 3.096	- 24	- 465.178	-13%
Gerais	- 10.237	- 670	- 3.501	- 77.077	-2%
Impostos E Taxas	13.396	- 2.572	- 4.470	- 149.709	-4%
Despesas c/ Imobilizado	- 16	- 16	- 16	- 1.264	0%
Outras Despesas (Receitas)	- 27.441	- 32.323	- 46.769	- 179.211	-5%
<b>Resultado Operacional</b>	<b>117.556</b>	<b>- 43.599.041</b>	<b>- 151.645</b>	<b>-45.013.759</b>	<b>-1241%</b>
Receitas Financeiras	- 364	3.061	1.584	27.755	1%
Despesas Financeiras	- 417	- 0	- 294	- 1.270	0%
Não Operacionais	-	39.809.583	-	39.809.583	
<b>Resultado antes do IR e CSLL</b>	<b>116.776</b>	<b>- 3.786.397</b>	<b>- 150.356</b>	<b>- 5.177.692</b>	<b>-143%</b>
IRPJ e CSLL	-	-	-	-	0%
<b>Resultado Líquido do Exercício</b>	<b>116.776</b>	<b>- 3.786.397</b>	<b>- 150.356</b>	<b>- 5.177.692</b>	<b>-143%</b>

## C. Funcionários

95. Não identificamos documentação para verificação do número de funcionários ou comprovantes de pagamentos.

## D. Impostos

96. Verificamos os livros de entradas e livros de saídas e a apuração do PIS e COFINS. A venda das Jazidas não foram verificadas nesses livros.

## E. Demais Relatórios

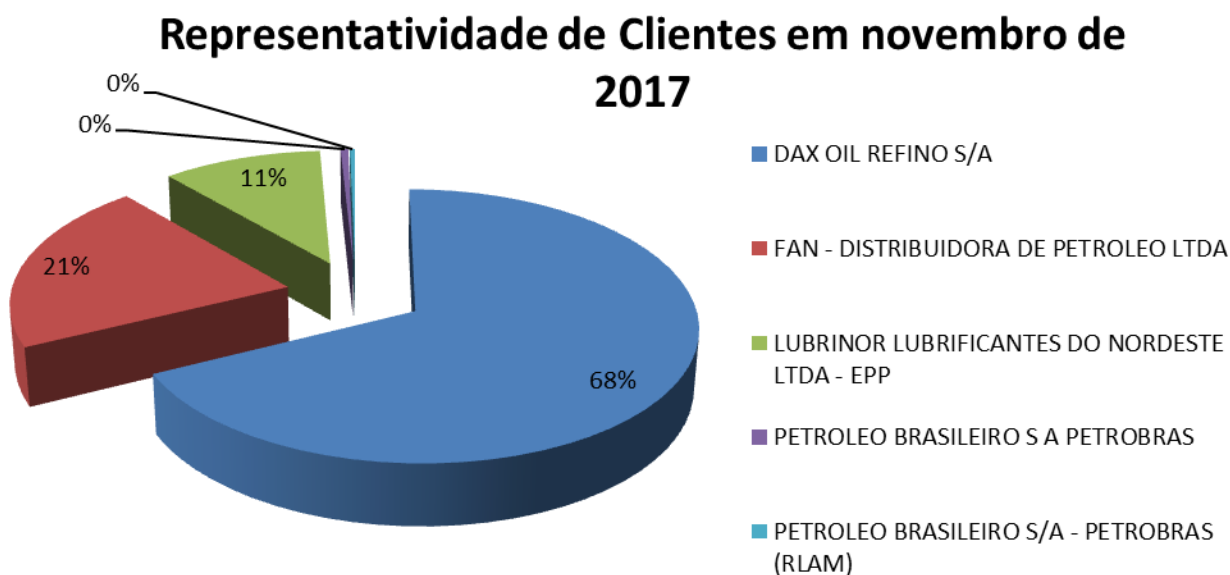
EK/JS  
Brasil  
Rua Major Quedinho, 111 - 18º andar  
01050-030 - São Paulo  
www.lasproconsultores.com.br  
Fone: +55-11-3211-3010  
Fax: +55-11-3255-3727

Itália  
Edoardo Ricci Avvocati  
Via Visconti di Modrone n° 8/10  
20122 - Milão  
www.edoardoricci.it  
Fone: + 39-02 79 47 65  
Fax: + 39-02 78 44 97

97. Os valores verificados nos extratos bancários são condizentes com o apresentado na contabilidade.

98. O relatório de Fornecedores indicou, em novembro, títulos vencidos em 2017, em sua maioria, nominais a Churrascaria e Lanchonete Guaíba.

99. O relatório de Clientes está conciliado com o saldo contábil e indica que 68% dos valores a receber originam-se da Dax Oil Refino S.A, conforme demonstrado no gráfico a seguir.



## PATRIMONIAL VOLGA S.A

### A. Balanço Patrimonial

100. Não há movimentação verificada nessa Recuperanda, como mostra o Balanço Patrimonial abaixo.

# LASPRO

## CONSULTORES

Em R\$			
Balço Patrimonial	set/17	out/17	nov/17
<b>Ativo</b>	<b>21.969.639</b>	<b>21.969.639</b>	<b>21.969.639</b>
<b>Não Circulante</b>	<b>21.969.639</b>	<b>21.969.639</b>	<b>21.969.639</b>
Estoques/Imóveis	21.964.189	21.964.189	21.964.189
Depositos Judiciais	5.450	5.450	5.450
<b>Passivo</b>	<b>21.969.639</b>	<b>21.969.639</b>	<b>21.969.639</b>
<b>Circulante</b>	<b>17.688.303</b>	<b>17.688.303</b>	<b>17.688.303</b>
Parcelamento de impostos	17.658.272	17.658.272	17.658.272
Retencoes Na Fonte A Recolher	30.031	30.031	30.031
<b>Não Circulante</b>	<b>8.321.393</b>	<b>8.321.393</b>	<b>8.321.393</b>
Debitos Soc. Ligadas E Controladas	8.321.393	8.321.393	8.321.393
<b>Patrimonio Liquido</b>	<b>- 4.040.057</b>	<b>- 4.040.057</b>	<b>- 4.040.057</b>
Capital Social	655.237	655.237	655.237
Reservas De Lucros	- 3.688.853	- 3.688.853	- 3.688.853
Prejuizos Acumulados	- 853.640	- 853.640	- 853.640
<b>Resultado do Exercício</b>	<b>- 152.801</b>	<b>- 152.801</b>	<b>- 152.801</b>

### B. Demonstração do Resultado do Exercício

101. A Demonstração de Resultado que segue, está apresentada de forma acumulada, a qual demonstra a falta de alteração dos valores.

Em R\$			
Demonstração do Resultado	set/17	out/17	nov/17
<b>Despesas Operacionais</b>	<b>- 152.801</b>	<b>- 152.801</b>	<b>- 152.801</b>
Servicos De Terceiros	- 114.102	- 114.102	- 114.102
Impostos E Taxas	- 38.699	- 38.699	- 38.699
<b>Resultado antes do IR e CSLL</b>	<b>- 152.801</b>	<b>- 152.801</b>	<b>- 152.801</b>
IRPJ e CSLL	-	-	-
<b>Resultado Líquido do Exercício</b>	<b>- 152.801</b>	<b>- 152.801</b>	<b>- 152.801</b>

### C. Demais Relatórios

102. Não há funcionários ativos na Recuperanda.

103. A recuperanda tem como objetivo a administração de bens e empreendimentos, não tendo, assim, faturamento.

EK/JS  
 Brasil  
 Rua Major Quedinho, 111 - 18º andar  
 01050-030 - São Paulo  
 www.lasproconsultores.com.br  
 Fone: +55-11-3211-3010  
 Fax: +55-11-3255-3727

Itália  
 Edoardo Ricci Avvocati  
 Via Visconti di Modrone n° 8/10  
 20122 - Milão  
 www.edoardoricci.it  
 Fone: + 39-02 79 47 65  
 Fax: + 39-02 78 44 97

104. Não foram disponibilizadas informações acerca do recolhimento de impostos.

105. Segundo as demonstrações financeiras, não há caixa ou disponibilidades com alta liquidez para conferência de extratos.

## COBRAZIL S.A.

### A. Balanço Patrimonial

106. Verifica-se que a rubrica de Clientes aumentou seu saldo em quase 4 vezes no período analisado restando R\$ 7,8 milhões (sete milhões e oitocentos mil reais).

107. Os estoques também cresceram em mais de 100% restando R\$ 887 mil (oitocentos e oitenta e sete mil reais) estocados.

Em R\$			
Balanço Patrimonial	set/17	out/17	nov/17
<b>Ativo</b>	<b>20.411.639</b>	<b>21.523.161</b>	<b>25.055.338</b>
<b>Circulante</b>	<b>4.167.309</b>	<b>6.123.313</b>	<b>10.228.883</b>
Disponível	1.501.429	663.658	1.014.073
Fundo Fixo	6.000	6.000	6.000
Bancos	1.495.429	657.658	1.008.073
Clientes	2.016.326	4.723.032	7.783.224
Adiantamentos	238.116	186.323	544.135
Impostos a Compensar	102.318	0	5
Estoques	309.120	550.301	887.447
<b>Não Circulante</b>	<b>16.244.331</b>	<b>15.399.848</b>	<b>14.826.455</b>
Depósitos Judiciais	7.585	39.935	56.476
Creditos Soci. Ligadas e Coli.	13.855.311	13.001.111	12.433.811
Imobilizado	2.381.435	2.358.802	2.336.168

108. No passivo as rubricas de curto prazo apresentaram variações materiais no período analisado, sendo que esse grupo cresceu sua somatória em 94% de setembro para novembro.

EK/JS

Brasil

Rua Major Quedinho, 111 - 18º andar

01050-030 - São Paulo

www.lasproconsultores.com.br

Fone: +55-11-3211-3010

Fax: +55-11-3255-3727

Itália

Edoardo Ricci Avvocati

Via Visconti di Modrone n° 8/10

20122 - Milão

www.edoardoricci.it

Fone: + 39-02 79 47 65

Fax: + 39-02 78 44 97

# LASPRO

## CONSULTORES

Em R\$			
Balanco Patrimonial	set/17	out/17	nov/17
<b>Passivo</b>	<b>20.411.639</b>	<b>21.523.161</b>	<b>25.055.338</b>
<b>Circulante</b>	<b>3.691.568</b>	<b>5.016.486</b>	<b>7.154.009</b>
Fornecedores	601.036	1.400.748	2.004.198
Impostos sobre a Receita	413.240	749.768	1.082.993
Retenções na Fonte a Recolher	362.648	141.883	167.146
Encargos Sociais a Recolher	900.307	403.255	514.196
Salarios a Pagar	743.167	1.243.680	1.814.819
Provi. Encar. Soci. E Traba.	671.170	1.077.152	1.570.656
<b>Não Circulante</b>	<b>5.821</b>	<b>5.821</b>	<b>5.821</b>
Emprestimos e Financiamentos	5.821	5.821	5.821
<i>Débitos Soc. Ligadas e Contro.</i>	5.821	5.821	5.821
<b>Patrimonio Liquido</b>	<b>16.714.250</b>	<b>16.500.854</b>	<b>17.895.508</b>
Capital Social	33.934.345	33.934.345	33.934.345
<i>UTC Participações</i>	33.934.344	33.934.344	33.934.344
<i>Niteroi Participações</i>	1	1	1
(-) Capital a Integralizar	-5.000.000	-5.000.000	-5.000.000
Prejuizos Acumulados	-10.652.466	-10.652.466	-10.652.466
Reservas Legais	19.745	19.745	19.745
<b>Resultado do Exercício</b>	<b>-1.587.374</b>	<b>-1.800.770</b>	<b>-406.116</b>

## B. Demonstração do Resultado do Exercício

109. Grande parte do aumento do passivo teve como contrapartida as despesas, que aumentaram sua proporcionalidade em relação à Receita Líquida nos meses de outubro e novembro comparados a setembro.

110. No mês de novembro houve lucros de aproximadamente R\$ 1,4 milhão (um milhão e quatrocentos mil reais), resultante do maior faturamento e melhor proporção dos custos verificados nesse mês.

111. O total de prejuízos acumulados no exercício de 2017 é de R\$ 406 mil (quatrocentos e seis mil reais), deixando a lucratividade em 3% negativos.

R\$

Demonstração do Resultado	set/17	out/17	nov/17	2017	ΔV
<b>Receita Bruta</b>	<b>3.703.988</b>	<b>4.412.742</b>	<b>7.126.646</b>	<b>16.186.748</b>	
(-) Deduções da Receita	- 375.955	- 447.893	- 723.355	- 1.652.389	
<b>Receita Líquida</b>	<b>3.328.034</b>	<b>3.964.849</b>	<b>6.403.291</b>	<b>14.534.359</b>	<b>100%</b>
CPV/CMV/CSV	- 1.679.901	- 3.088.671	- 4.274.157	-10.364.029	-71%
<b>Lucro Bruto</b>	<b>1.648.133</b>	<b>876.178</b>	<b>2.129.134</b>	<b>4.170.331</b>	<b>29%</b>
<b>Despesas Gerais e Administrativas</b>	<b>- 655.354</b>	<b>- 957.061</b>	<b>- 702.246</b>	<b>- 4.408.160</b>	<b>-30%</b>
Salários	- 117.891	- 117.890	- 117.891	- 1.374.896	-9%
Encargos	- 69.617	- 46.580	- 46.580	- 892.528	-6%
Benefícios	- 106.394	- 420.066	- 460.984	- 964.340	-7%
Outras Despesas Administrativas	-	-	-	- 7.770	0%
Serviços de Terceiros	- 257.946	- 134.484	- 50.086	- 520.647	-4%
Gerais	- 80.874	- 215.395	- 4.070	- 379.313	-3%
Impostos e Taxas	-	- 12	-	- 19.698	0%
Depreciação	- 22.633	- 22.633	- 22.633	- 248.968	-2%
<b>Despesas Financeiras</b>	<b>- 165</b>	<b>- 132.512</b>	<b>- 32.235</b>	<b>- 168.286</b>	<b>-1%</b>
<b>Resultado do Exercício</b>	<b>992.614</b>	<b>- 213.396</b>	<b>1.394.654</b>	<b>- 406.116</b>	<b>-3%</b>

## C. Funcionários

112. Não obtivemos documentações acerca dos colaboradores dessa Recuperanda.

## D. Impostos

113. Foram verificados os livros de entradas e livros de saídas, relatórios de serviços tomados e prestados e apurações de PIS, COFINS e INSS.

## E. Demais relatórios

114. Os saldos apresentados nos extratos bancários estão conciliados com o saldo contabilizado.

115. Verificamos o relatório de imobilizado que está conciliado com o apresentado no balanço patrimonial.



## COBRENA CIA DE REPAROS MARÍTIMOS E TERRESTRES LTDA.

### A. Balanço Patrimonial

116. As contas patrimoniais não apresentaram variação significativa nas contas materiais e verificamos inclusive que a apropriação da depreciação do Imobilizado não é feita de forma mensal.

117. Os resultados acumulados no exercício totalizaram R\$ 108 mil (cento e oito mil reais) em lucros.

Em R\$			
Balanço Patrimonial	set/17	out/17	nov/17
<b>Ativo</b>	<b>8.680.496</b>	<b>8.684.695</b>	<b>8.684.695</b>
<b>Circulante</b>	<b>18.913</b>	<b>19.624</b>	<b>19.624</b>
IRPJ a Compensar	11.080	11.080	11.080
CSLL a Compensar	6.682	6.949	6.949
Outros Impostos a Comp.	1.151	1.596	1.596
<b>Não Circulante</b>	<b>8.661.583</b>	<b>8.665.070</b>	<b>8.665.070</b>
Creditos Soci. Ligadas e Colig.	115.045	118.532	118.532
<i>Niteroi Participações S/A</i>	115.045	118.532	118.532
Imobilizado	8.546.538	8.546.538	8.546.538
<b>Passivo</b>	<b>8.680.496</b>	<b>8.684.695</b>	<b>8.684.695</b>
<b>Circulante</b>	<b>472.174</b>	<b>472.135</b>	<b>472.435</b>
Fornecedores	3.210	3.210	3.510
Impostos sobre Receita	1.850	1.850	1.850
Impostos sobre o Lucro	16.625	16.586	16.586
Retenções na Fonte a Recolher	489	489	489
Adiantamentos Diversos	450.000	450.000	450.000
<b>Não Circulante</b>	<b>2.562.076</b>	<b>2.562.076</b>	<b>2.564.495</b>
Prov. Conting. Trabalhistas	180.154	180.154	180.154
IR/CSLL Diferidos	2.381.922	2.381.922	2.381.922
<i>Débitos Soc. Ligadas e Contro.</i>	-	-	2.420
<b>Patrimonio Liquido</b>	<b>5.646.246</b>	<b>5.650.484</b>	<b>5.647.764</b>
Capital Social	11.534.347	11.534.347	11.534.347
Reservas de Capital	17.815	17.815	17.815
Reservas de Reavaliação	4.623.731	4.623.731	4.623.731
Reserva de Lucros	- 112.027	- 112.027	- 112.027
Prejuizos Acumulados	-10.523.974	-10.523.974	-10.523.974
<b>Resultado do Exercício</b>	<b>106.354</b>	<b>110.591</b>	<b>107.872</b>

EK/JS

Brasil

Rua Major Quedinho, 111 - 18º andar

01050-030 - São Paulo

www.lasproconsultores.com.br

Fone: +55-11-3211-3010

Fax: +55-11-3255-3727

Itália

Edoardo Ricci Avvocati

Via Visconti di Modrone n° 8/10

20122 - Milão

www.edoardoricci.it

Fone: + 39-02 79 47 65

Fax: + 39-02 78 44 97



## B. Demonstração do Resultado do Exercício

118. A Recuperanda não apresentou faturamento em novembro, mas totalizou R\$ 50 mil (cinquenta mil reais) faturados no ano.

119. Há poucas despesas incorridas e não há custos resultando em lucros acumulados.

Em R\$					
Demonstração do Resultado	set/17	out/17	nov/17	2017	ΔV
<b>Receita Bruta</b>	<b>5.000</b>	<b>5.000</b>	-	<b>50.000</b>	
(-) Deduções da Receita	- 463	- 463	-	- 4.625	
<b>Receita Líquida</b>	<b>4.538</b>	<b>4.538</b>	-	<b>45.375</b>	<b>100%</b>
CPV/CMV/CSV	-	-	-	-	0%
<b>Lucro Bruto</b>	<b>4.538</b>	<b>4.538</b>	-	<b>45.375</b>	<b>100%</b>
<b>Despesas Gerais e Administrativas</b>	-	<b>300</b>	<b>2.720</b>	<b>43.406</b>	<b>96%</b>
Encargos	-	-	-	63.789	141%
Serviços de Terceiros	-	300	300	17.904	-39%
Gerais	-	-	2.420	2.479	-5%
<b>Receitas Financeiras</b>	-	-	-	<b>19.169</b>	<b>42%</b>
<b>Despesas Financeiras</b>	- 69	-	-	77	0%
<b>Resultado do Exercício</b>	<b>4.468</b>	<b>4.238</b>	<b>2.720</b>	<b>107.872</b>	<b>238%</b>

## C. Funcionários

120. A recuperanda não tem funcionários ativos.

## D. Impostos

121. Não foram disponibilizadas informações sobre os pagamentos dos impostos, apenas a apuração de PIS e COFINS.

## E. Demais Relatórios

122. Verificamos os extratos bancários, os quais foram conciliados com as contas contábeis.

## TRANSMIX ENGENHARIA, INDÚSTRIA E COMÉRCIO LTDA.

### A. Balanço Patrimonial

123. Não houve movimentação no período analisado.

124. Os representantes da Recuperanda esclareceram que os Créditos com Sociedades Ligadas são, em realidade, investimentos efetuados na Constran S.A.

Em R\$			
Balanço Patrimonial	set/17	out/17	nov/17
<b>Ativo</b>	<b>70.522.287</b>	<b>70.522.287</b>	<b>70.522.287</b>
<b>Circulante</b>	<b>193</b>	<b>193</b>	<b>193</b>
Disponível	193	193	193
<b>Não Circulante</b>	<b>70.522.094</b>	<b>70.522.094</b>	<b>70.522.094</b>
Investimentos	70.472.309	70.472.309	70.472.309
<i>Participações em Sociedades</i>	70.472.309	70.472.309	70.472.309
Imobilizado	202.710	202.710	202.710
Depreciação/Exaustão Acumulada	- 162.183	- 162.183	- 162.183
Intangíveis	9.258	9.258	9.258

125. Verificamos reclassificações de valores no passivo referentes a impostos, que totalizaram R\$ 38,6 (trinta e oito milhões e seiscentos mil reais) em longo prazo referente ao Programa Especial de Regularização Tributária (PERT).

126. Houve apropriação de despesas financeiras, visualizadas no item B, no mês de novembro que aumentaram consideravelmente os prejuízos, os quais totalizaram R\$ 16,5 milhões (dezesseis milhões e quinhentos mil reais) acumulados no ano.

# LASPRO

## CONSULTORES

Em R\$

Balanco Patrimonial	set/17	out/17	nov/17
<b>Passivo</b>	<b>70.522.287</b>	<b>70.522.287</b>	<b>70.522.287</b>
<b>Circulante</b>	<b>5.431.760</b>	<b>5.716.706</b>	<b>1.447.241</b>
Fornecedores	41.874	42.811	42.811
Impostos Sobre Receita	5.286.738	5.570.648	1.301.183
Retenções na Fonte a Recolher	159	258	258
Encargos Sociais A Recolher	102.989	102.989	102.989
<b>Não Circulante</b>	<b>59.635.136</b>	<b>59.439.412</b>	<b>78.985.967</b>
Debitos Soc. Ligadas E Controladas	39.460.938	39.462.444	39.490.284
Impostos Parcelados	20.174.198	19.976.968	39.495.683
<b>Patrimonio Líquido</b>	<b>5.455.391</b>	<b>5.366.170</b>	<b>- 9.910.921</b>
Capital Social	9.583.200	9.583.200	9.583.200
Ajuste de Avaliação Patrimonial	740.729	740.729	740.729
Prejuizos Acumulados	- 925.012	- 925.012	- 925.012
Resultados Abrangetes	- 2.723.253	- 2.723.253	- 2.723.253
<b>Resultado do Exercício</b>	<b>- 1.220.273</b>	<b>- 1.309.495</b>	<b>- 16.586.585</b>

### B. Demonstração do Resultado do Exercício

127. A Recuperanda não obteve faturamento nos meses analisados e suas maiores despesas são decorrentes de juros provavelmente incorridos dos parcelamentos de impostos.

Em R\$

Demonstração do Resultado	set/17	out/17	nov/17	2017
<b>Despesas Operacionais</b>	<b>- 937</b>	<b>- 2.764</b>	<b>-</b>	<b>- 44.972</b>
Administrativas	- 937	- 2.764	-	- 42.555
Impostos e Taxas	-	-	-	- 15.415
Outras Despesas (Receitas)	-	-	-	- 12.999
<b>Resultado Operacional</b>	<b>- 108.350</b>	<b>- 86.458</b>	<b>- 15.277.090</b>	<b>- 16.541.613</b>
Receitas Financeiras	-	-	445	438
Despesas Financeiras	- 108.350	- 86.458	- 15.277.535	- 16.542.051
<b>Resultado antes do IR e CSLL</b>	<b>- 109.287</b>	<b>- 89.222</b>	<b>- 15.277.090</b>	<b>- 16.586.585</b>
IRPJ e CSLL	-	-	-	-
<b>Resultado Líquido do Exercício</b>	<b>- 109.287</b>	<b>- 89.222</b>	<b>- 15.277.090</b>	<b>- 16.586.585</b>

### C. Demais Relatórios

128. A recuperanda não tem funcionários ativos.

EK/JS  
 Brasil  
 Rua Major Quedinho, 111 - 18º andar  
 01050-030 - São Paulo  
 www.lasproconsultores.com.br  
 Fone: +55-11-3211-3010  
 Fax: +55-11-3255-3727

Itália  
 Edoardo Ricci Avvocati  
 Via Visconti di Modrone n° 8/10  
 20122 - Milão  
 www.edoardoricci.it  
 Fone: + 39-02 79 47 65  
 Fax: + 39-02 78 44 97

# LASPRO

## CONSULTORES

129. Não foram disponibilizadas informações sobre os pagamentos dos impostos.

130. Não recebemos os extratos bancários para verificação dos valores.

## II – ENCERRAMENTO

131. Cabe mencionar que as Recuperandas fazem parte de um grupo societário e as análises individuais não refletem a real solvência do grupo, sendo melhor verificada quando do relatório que abrangerá as informações das Recuperandas de forma consolidada. Essas informações são consolidadas de forma trimestral e o relatório das atividades consolidado virá subsequente ao relatório dos auditores independentes que será divulgado referente ao exercício de 2017.

132. Verificamos que até novembro, as dívidas abrangidas pela Recuperação Judicial não estavam segregadas nas demonstrações contábeis devendo ser considerados os prazos de pagamento para que a correta liquidez seja vista, a qual será realizada após a aprovação do Plano de Recuperação Judicial.

133. Sendo o que tinha para o momento, este Administrador Judicial se coloca à disposição deste Douto Juízo e Ilustre Cartório para quaisquer esclarecimentos que se façam necessário.

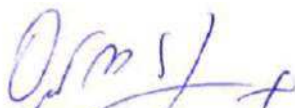
Termos em que, pede deferimento.

São Paulo, 19 de fevereiro de 2018.

EK/JS  
Brasil  
Rua Major Quedinho, 111 - 18º andar  
01050-030 - São Paulo  
www.lasproconsultores.com.br  
Fone: +55-11-3211-3010  
Fax: +55-11-3255-3727

Itália  
Edoardo Ricci Avvocati  
Via Visconti di Modrone n° 8/10  
20122 - Milão  
www.edoardoricci.it  
Fone: + 39-02 79 47 65  
Fax: + 39-02 78 44 97

# LASPRO CONSULTORES



**LASPRO CONSULTORES LTDA.**

**Administradora Judicial**

**Oreste Nestor de Souza Laspro**

**OAB/SP n° 98.628**

**EK/JS**

**Brasil**

**Rua Major Quedinho, 111 - 18° andar**

**01050-030 - São Paulo**

**www.lasproconsultores.com.br**

**Fone: +55-11-3211-3010**

**Fax: +55-11-3255-3727**

**Itália**

**Edoardo Ricci Avvocati**

**Via Visconti di Modrone n° 8/10**

**20122 - Milão**

**www.edoardoricci.it**

**Fone: + 39-02 79 47 65**

**Fax: + 39-02 78 44 97**