

EXCELENTÍSSIMO SENHOR DOUTOR JUIZ DE DIREITO DA 2ª VARA DE
FALÊNCIAS E RECUPERAÇÕES DO FORO CÍVEL CENTRAL DA
COMARCA DA CAPITAL DO ESTADO DE SÃO PAULO - SP

Recuperação Judicial

Autos nº 0001489-10.2016.8.26.0100

LASPRO CONSULTORES, neste ato representado pelo **DR. ORESTE NESTOR DE SOUZA LASPRO**, nomeada Administradora Judicial nos autos da Recuperação Judicial em epigrafe requerida por **SABRO COMÉRCIO E CONFECÇÕES LTDA, MVS INDÚSTRIA E COMÉRCIO DE CONFECÇÕES LTDA ME, SVS COMÉRCIO DE CONFECÇÕES LTDA**, vem, respeitosamente, à presença de Vossa Excelência, com fulcro no artigo 22, II, “a” e ‘Recuperanda referente ao período de **Fevereiro de 2016**.

1. Em consonância com o disposto nas alíneas “a” e “c”, inciso II, do artigo 22 da Lei nº 11.101/05 – Lei de Recuperação de Empresas e Falências (“LREF”), a Laspro Consultores, Administradora Judicial nomeada, submete à apreciação de V. Ex., o Relatório Mensal de Atividades, tomando-se como base as informações do período de Fevereiro de 2016 das empresas **SABRO COMÉRCIO E CONFECÇÕES LTDA, MVS INDÚSTRIA E COMÉRCIO DE CONFECÇÕES LTDA ME E SVS COMÉRCIO DE CONFECÇÕES LTDA**, doravante “Recuperandas”.

2. Este Relatório reúne e sintetiza informações e dados que foram fornecidos ao Administrador Judicial pela própria Recuperanda. Tais informações, tanto de caráter quantitativo como qualitativo, não foram objeto de exame e nem de qualquer procedimento de auditoria por parte do Administrador Judicial, visto que tais procedimentos são regulamentados e normatizados pela Comissão de Valores Mobiliários (“CVM”), Banco Central do Brasil (“BACEN”) e Instituto dos Auditores Independentes do Brasil (“IBRACON”) e não contemplados pela LREF.

3. Dessa forma, o Administrador Judicial não pode garantir ou afirmar a correção, precisão ou, ainda, que as informações prestadas pela Recuperanda estejam completas e apresentem todos os dados relevantes. Portanto, o presente Relatório não tem caráter de parecer ou opinião.

4. Por fim, cabe observar que a Recuperanda é a responsável pelo fornecimento das informações acerca de suas atividades contempladas neste Relatório inclusive sob as penas do artigo 171, da Lei 11.101/05.

I – DA SITUAÇÃO OPERACIONAL

5. A situação operacional é apresentada a partir dos documentos solicitados à Recuperanda conforme **Termo de Diligência (DOC. 1): (A)** Situação Patrimonial; **(B)** Demonstração de Resultado de Exercício; **(C)** Fluxo de Caixa; **(D)** Extrato Bancário; **(E)** Relatório de Compra e Venda; **(F)** Estoque; **(G)** Contas a Pagar e Receber; **(H)** Funcionários; **(I)** Folha de Pagamento; **(J)** Pró-labore; **(K)** Recolhimento de Imposto.

SABRO COMÉRCIO E CONFECÇÕES LTDA

A. Situação Patrimonial

6. Destacamos neste relatório, comparativo do balancete do período de Janeiro de 2016 a Fevereiro de 2016, denota uma situação econômica e financeira perfeitamente normal, sem apresentar variações de monta, ou seja, seus índices permanecem estáveis, tanto no endividamento quanto nos realizáveis, compatíveis com os números até o momento apresentados.

EMPRESA : SABRO COM DE CONFECÇÕES LTDA.					
BALANÇOS PATRIMONIAIS LEVANTADOS EM -					
ATIVO			PASSIVO		
CIRCULANTE	31/01/2016	29/02/2016	CIRCULANTE	31/01/2016	29/02/2016
Caixa	R\$ -	R\$ -	Fornecedores	R\$ 1.036.438,27	R\$ 911.561,02
Bancos c/Movimento	R\$ 4.584,58	R\$ 7.967,91	Emprést./Financiamentos	R\$ 2.267.303,55	R\$ 2.701.268,10
Cientes à Receber	R\$ 1.089.584,28	R\$ 1.296.722,95	Outras Obrigações	R\$ -	R\$ -
Imp. e Contr. a recup.	R\$ 107.917,52	R\$ 107.917,52	C/C Sarue Com.Confec.	R\$ 258.895,12	R\$ 258.895,12
Estoques	R\$ 351.258,95	R\$ 351.258,95	Imp. e Contrib. a recolher	R\$ 325.560,91	R\$ 338.997,70
Outros Créditos	R\$ 90.736,75	R\$ 213.396,40	Parcelamentos Tributos	R\$ 265.192,44	R\$ 262.615,63
			Obrig.c/Pessoal	R\$ 67.135,42	R\$ 55.994,03
			Obrig.Previdenciarias	R\$ 41.900,97	R\$ 36.280,31
	R\$ 1.644.082,08	R\$ 1.977.263,73		R\$ 4.262.426,68	R\$ 4.565.611,91
NÃO CIRCULANTE			NÃO CIRCULANTE		
Real. a Longo Prazo			Parcelam. Refis	R\$ -	R\$ -
Titulos de Capital.	R\$ 14.426,45	R\$ 14.426,45	Emprést. Pes.Física	R\$ -	R\$ -
C/C MVS Ind.Com.	R\$ 3.925.520,00	R\$ 3.925.520,00	Imp. e Contrib. a recolher	R\$ -	R\$ -
Emprést. Compulsório	R\$ -	R\$ 27.500,00		R\$ -	R\$ -
	R\$ 3.939.946,45	R\$ 3.967.446,45		R\$ -	R\$ -
PERMANENTE			PATRIMONIO LÍQUIDO		
			Capital Social	R\$ 5.000,00	R\$ 5.000,00
			Reservas de Lucros	R\$ 3.259.095,56	R\$ 3.259.095,56
Imobilizado			Lucros/Prej. Acumul.	-R\$ 1.568.230,63	-R\$ 1.708.377,86
Bens Móveis	R\$ 281.390,89	R\$ 281.390,89	Result.do exercicio	-R\$ 140.123,98	R\$ 55.174,84
(-)Depreciações	-R\$ 47.251,79	-R\$ 49.596,62	Prejuízo Acumulado		
	R\$ 234.139,10	R\$ 231.794,27		R\$ 1.555.740,95	R\$ 1.610.892,54
TOTAL DO ATIVO	R\$ 5.818.167,63	R\$ 6.176.504,45	TOTAL DO PASSIVO	R\$ 5.818.167,63	R\$ 6.176.504,45

B. Demonstração do Resultado

7. Com base na Demonstração dos Resultados mensais do período analisado, fornecida pela Recuperanda, destacamos primeiramente o aumento do faturamento no período, de R\$ 220.552,05, em

Janeiro de 2016 para R\$ 373.068,47 em Fevereiro de 2016, representando um acréscimo de 69,15% no período, apresentou prejuízo em Janeiro/2016 de -R\$ 140.123,98, face um lucro de R\$ 55.174,84 em Fevereiro/2016.

DEMONSTRATIVO DE DESPESAS E RECEITAS		
EMPRESA : SABRO COM DE CONFECÇÕES LTDA.		
EMPRESA	Janeiro/2016	Fevereiro/2016
RECEITA OPERACIONAL BRUTA	R\$ 220.552,05	R\$ 373.068,47
Vendas de Mercadorias	R\$ 220.552,05	R\$ 373.068,47
DEDUÇÕES DA RECEITA OPERACIONAL BRUTA	-R\$ 33.635,03	-R\$ 30.714,95
Impostos e Devol. S/ Vendas	-R\$ 33.635,03	-R\$ 30.714,95
RECEITA OPERACIONAL LÍQUIDA	R\$ 186.917,02	R\$ 342.353,52
(-) CUSTOS DAS VENDAS	-R\$ 258.822,42	-R\$ 153.453,04
Custos dos Servs. Vendidos	-R\$ 258.822,42	-R\$ 153.453,04
(=) LUCRO BRUTO OPERACIONAL	-R\$ 71.905,40	R\$ 188.900,48
(-) DESPESAS OPERACIONAIS	-R\$ 24.329,34	-R\$ 81.424,14
Despesas com Pessoal	-R\$ 1.052,79	-R\$ 20.357,85
Despesas com Custos Gerais/administr.	-R\$ 15.371,2	-R\$ 42.008,92
Comissões s/vendas	-R\$ 4.876,91	-R\$ 16.712,54
Tributos e Contribuições	-R\$ 683,64	R\$ -
Depreciações e Amortizações	-R\$ 2.344,83	-R\$ 2.344,83
Despesas Gerais	R\$ -	R\$ -
(=) RESULTADO OPERACIONAL	-R\$ 96.234,74	R\$ 107.476,34
(-) RECEITAS/DESPESAS FINANCEIRAS LÍQUIDAS	-R\$ 43.889,24	-R\$ 52.301,50
Despesas Financeiras	-R\$ 43.889,24	-R\$ 52.301,50
Receitas Financeiras	R\$ -	R\$ -
OUTRAS RECEITAS E DESPESAS	R\$ -	R\$ -
Receitas/(Despesas) não Operacionais	R\$ -	R\$ -
(=) RESULTANTES DAS PROV. TRIBUTÁRIAS	-R\$ 140.123,98	R\$ 55.174,84
(-) PROVISÕES P/PAGTº DE IMPOSTOS	R\$ -	R\$ -
(=) RESULTADO DO EXERCÍCIO	-R\$ 140.123,98	R\$ 55.174,84

Resultados

Receitas Líquidas 31-01-2016 R\$ 186.917,02;

Receitas Líquidas 29-02-2016 R\$ 342.353,52.

Margem Bruta

Em 31-01-2016 apresentou um prejuízo de -R\$ 71.905,40, equivalente a 38,47% s/receitas líquidas;

Em 29-02-2016 apresentou um lucro de R\$ 188.900,48, equivalente a 55,18% s/receitas líquidas.

Custos dos Produtos/Serviços Vendidos

Em 31-01-2016 apresentou um custo de R\$ 258.822,42, equivalente a 138,47% s/ as receitas líquidas do período;

Em 29-02-2016 apresentou um custo de R\$ 153.453,04, equivalente a 44,82% s/ as receitas líquidas do período.

Despesas Operacionais (Administrativas e com Vendas)

Em 31-01-2016 apresentou saldo de R\$ 24.329,34, equivalente a 13,02% s/ as receitas líquidas do período;

Em 29-02-2016 apresentou saldo de R\$ 81.424,14, equivalente a 23,78% s/ as receitas líquidas do período.

Receitas/Despesas Financeiras

Em 31-01-2016 apresentou saldo de R\$ 43.889,24, representando 23,48% s/receitas líquidas no período;

Em 29-02-2016 apresentou saldo de R\$ 52.301,50, representando 15,28% s/receitas líquidas no período.

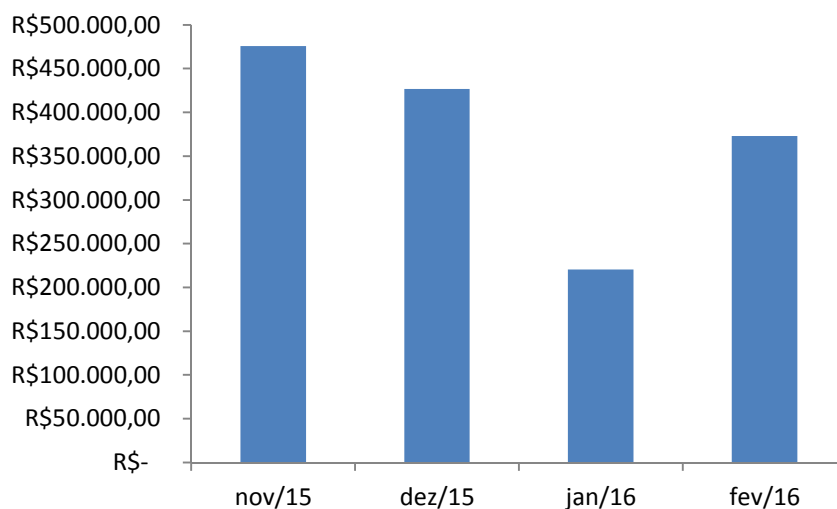
Lucros/Prejuízos

Em 31-01-2016 apresentou prejuízo de -R\$ 140.123,98, representando 74,97% s/receitas líquidas no período;

Em 29-02-2016 apresentou lucro de R\$ 55.174,84, representando 16,12% s/receitas líquidas no período.

EVOLUÇÃO DO FATURAMENTO BRUTO NOS ÚLTIMOS QUATRO MESES

Faturamento SABRO		
Período	Valor	AV%
nov/15	R\$ 475.773,70	31,80%
dez/15	R\$ 426.528,01	28,51%
jan/16	R\$ 220.552,05	14,74%
fev/16	R\$ 373.068,47	24,94%
TOTAL	R\$ 1.495.922	147,35%



MVS INDÚSTRIA E COMÉRCIO DE CONFECÇÕES LTDA ME

A. Situação Patrimonial

8. Destacamos neste relatório, comparativo do balancete do período de Janeiro de 2016 a Fevereiro de 2016, denota uma situação financeira econômica e financeira perfeitamente normal, sem apresentar variações de monta, ou seja, seus índices permanecem estáveis, tanto no endividamento quanto nos realizáveis, compatíveis com os números até o momento apresentados.

EMPRESA : MVS IND E COM DE CONFECÇÕES LTDA.						
BALANÇOS PATRIMONIAIS LEVANTADOS EM -						
ATIVO				PASSIVO		
CIRCULANTE	31/01/2016	29/02/2016		CIRCULANTE	31/01/2016	29/02/2016
Caixa	R\$ -	R\$ -		Fornecedores	R\$ -	R\$ -
Bancos c/Movimento	R\$ -	R\$ -		Emprést./Financiamentos	R\$ 110.026,44	R\$ 120.129,94
Cientes à Receber	R\$ -	R\$ -		C/C Ligadas/Controladas	R\$ 454.049,02	R\$ 434.051,12
Imp. e Contr. a recup.	R\$ -	R\$ -		C/C Sabro Com Confeções	R\$ 3.925.520,00	R\$ 3.925.520,00
Imóveis a Comercializar	R\$ -	R\$ -		Obrigações Fiscais/Previd.	-R\$ 17.530,52	R\$ 3.116,64
Adiant. a Fornecedores	R\$ 69.308,18	R\$ 69.308,18		Obrig.c/Pessoal	R\$ 170,47	R\$ -
Outros Créditos	R\$ -	R\$ -				
	R\$ 69.308,18	R\$ 69.308,18			R\$ 4.472.235,41	R\$ 4.482.817,70
NÃO CIRCULANTE				NÃO CIRCULANTE		
Real. a Longo Prazo	R\$ -	R\$ -		Parcelam. Refis	R\$ -	R\$ -
Títulos de Capital.	R\$ -	R\$ -		Emprést. Pes.Física	R\$ -	R\$ -
C/C MVS Ind.Com.	R\$ -	R\$ -		Imp. e Contrib. a recolher	R\$ -	R\$ -
	R\$ -	R\$ -			R\$ -	R\$ -
PERMANENTE				PATRIMONIO LÍQUIDO		
Imobilizado				Capital Social	R\$ 5.000,00	R\$ 5.000,00
Bens Móveis	R\$ 26.148,00	R\$ 26.148,00		Reservas de Lucros	R\$ 361.892,02	R\$ 361.892,02
Máquinas e Equipamentos	-R\$ 23.458,82	-R\$ 23.676,71		Lucros/Prej. Acumul.	-R\$ 4.751.960,08	-R\$ 4.767.130,07
(-)Depreciações				Result.do exercício	-R\$ 15.169,99	-R\$ 10.800,18
	R\$ 2.689,18	R\$ 2.471,29			-R\$ 4.400.238,05	-R\$ 4.411.038,23
TOTAL DO ATIVO	R\$ 71.997,36	R\$ 71.779,47		TOTAL DO PASSIVO	R\$ 71.997,36	R\$ 71.779,47

B. Demonstração do Resultado do Exercício

9. Com base na Demonstração dos Resultados mensais do período analisado, fornecida pela Recuperanda, destacamos que esta não auferiu receita operacional em Fevereiro de 2016, embora tenha apresentado custos referentes a salários, despesas operacionais, bem como, despesas financeiras. Apresentou prejuízo em Janeiro/2016 de -R\$ 15.169,99, face um prejuízo de -R\$10.800,18, em Fevereiro/2016.

DEMONSTRATIVO DE DESPESAS E RECEITAS		
EMPRESA : MVS IND E COM DE CONFECÇÕES LTDA.		
PERÍODO	Janeiro/2016	Fevereiro/2016
RECEITA OPERACIONAL BRUTA	R\$ -	R\$ -
Vendas de Prods./Serviços		
Receitas de Alugueres		
Vendas de Mercadorias		
DEDUÇÕES DA RECEITA OPERACIONAL BRUTA	R\$ -	R\$ -
Impostos e Devol. S/ Vendas		
RECEITA OPERACIONAL LÍQUIDA	R\$ -	R\$ -
(-) CUSTOS DAS VENDAS	-R\$ 9.223,05	-R\$ 478,79
Custos de Prods.Servs. Vendidos	-R\$ 9.223,05	-R\$ 478,79
(=) LUCRO BRUTO OPERACIONAL	-R\$ 9.223,05	-R\$ 478,79
(-) DESPESAS OPERACIONAIS	-R\$ 217,89	-R\$ 217,89
Despesas Administrativas	R\$ -	R\$ -
Salários e Odenados	R\$ -	R\$ -
13º Salário	R\$ -	R\$ -
Férias	R\$ -	R\$ -
FGTS	R\$ -	R\$ -
Depreciações e Amortizações	-R\$ 217,89	-R\$ 217,89
(=) RESULTADO OPERACIONAL	-R\$ 9.440,94	-R\$ 696,68
(-) RECEITAS/DESPESAS FINANCEIRAS LÍQUIDAS	-R\$ 5.729,05	-R\$ 10.103,50
Despesas Financeiras	-R\$ 5.729,05	-R\$ 10.103,50
Receitas Financeiras	R\$ -	R\$ -
OUTRAS RECEITAS E DESPESAS	R\$ -	R\$ -
Receitas/(Despesas) não Operacionais		
(=) RESULT. ANTES DAS PROV. TRIBUTÁRIAS	-R\$ 15.169,99	-R\$ 10.800,18
(-) PROVISÕES P/PAGTº DE IMPOSTOS	R\$ -	R\$ -
(=) RESULTADO DO EXERCÍCIO	-R\$ 15.169,99	-R\$ 10.800,18

SVS COMÉRCIO DE CONFECÇÕES LTDA

A. Situação Patrimonial

10. Destacamos neste relatório, comparativo do balancete do período Janeiro de 2016 a Fevereiro de 2016, denota uma situação financeira econômica e financeira perfeitamente normal, sem apresentar variações de monta, ou seja, seus índices permanecem estáveis, tanto no endividamento quanto nos realizáveis, compatíveis com os números até o momento apresentados.

EMPRESA : SVS COM DE CONFECÇÕES LTDA.						
BALANÇOS PATRIMONIAIS LEVANTADOS EM						
ATIVO			PASSIVO			
CIRCULANTE	31/01/2016	29/02/2016	CIRCULANTE	31/01/2016	29/02/2016	
Caixa	R\$ -	R\$ -	Fornecedores	R\$ 703.502,22	R\$ 738.500,72	
Bancos c/Movimento	R\$ 0,03	R\$ 0,03	Emprést./Financiamentos	R\$ 748.602,24	R\$ 762.319,57	
Cientes à Receber	R\$ 188.425,11	R\$ 190.191,94	C/C Sarue Com.Confec.	R\$ 13.000,00	R\$ 13.000,00	
Imp. e Contr. a recup.	R\$ 8.366,39	R\$ 11.418,35	C/C Sabro Com Confeções	R\$ 56.080,00	R\$ 56.080,00	
Mercadorias p/Ver.	R\$ -	R\$ -	C/C Empresas Coligadas	R\$ 865,67	R\$ 865,67	
C/C Empresas Colig.	R\$ -	R\$ -	Obrigações Tributárias/Pre	R\$ 2.665,35	R\$ 4.848,29	
Imóveis p/Revenda	R\$ -	R\$ -	Outras Obrigações	R\$ 3.477,07	R\$ 3.319,17	
	R\$ -	R\$ -	Importação a Pagar	R\$ 229.075,91	R\$ 267.190,66	
	R\$ 196.791,53	R\$ 201.610,32		R\$ 1.757.268,46	R\$ 1.846.124,08	
NÃO CIRCULANTE			NÃO CIRCULANTE			
Real. a Longo Prazo			Parcelam. Refis	R\$ -	R\$ -	
Titulos de Capital.	R\$ -	R\$ -	Emprést. Pes.Física	R\$ -	R\$ -	
C/C MVS Ind.Com.	R\$ -	R\$ -	Imp. e Contrib. a recolher	R\$ -	R\$ -	
	R\$ -	R\$ -		R\$ -	R\$ -	
PERMANENTE			PATRIMONIO LÍQUIDO			
Imobilizado			Capital Social	R\$ 50.000,00	R\$ 50.000,00	
Bens Móveis	R\$ 2.835,00	R\$ 2.835,00	Reservas de Lucros	R\$ -	R\$ -	
(-)Depreciações	-R\$ 283,44	-R\$ 307,06	Lucros/Prej. Acumul.	-R\$ 1.464.990,50	-R\$ 1.607.925,37	
Intangível			Result.do exercicio	-R\$ 142.934,87	-R\$ 84.060,45	
	R\$ 2.551,56	R\$ 2.527,94		-R\$ 1.557.925,37	-R\$ 1.641.985,82	
TOTAL DO ATIVO	R\$ 199.343,09	R\$ 204.138,26	TOTAL DO PASSIVO	R\$ 199.343,09	R\$ 204.138,26	

B. Demonstração do Resultado do Exercício

11. Com base na Demonstração dos Resultados mensais do período analisado, fornecida pela Recuperanda, destacamos primeiramente a queda do faturamento no período, de R\$ 21.367,40 em Janeiro de 2016, para R\$ 10.853,61, em Fevereiro, representando um decréscimo de 49,20% no período, apresentou prejuízo em Janeiro/2016 de - R\$ 142.934,87, face um prejuízo de -R\$ 84.060,45, em Fevereiro/2016.

DEMONSTRATIVO DE DESPESAS E RECEITAS		
EMPRESA : SVS COM DE CONFECÇÕES LTDA.		
EMPRESA	Janeiro/2016	Fevereiro/2016
RECEITA OPERACIONAL BRUTA	R\$ 21.367,40	R\$ 10.853,61
Vendas de Mercadorias	R\$ 21.367,40	R\$ 10.853,61
DEDUÇÕES DA RECEITA OPERACIONAL BRUTA	-R\$ 4.868,72	-R\$ 3.878,36
Impostos e Devol. S/ Vendas	-R\$ 4.868,72	-R\$ 3.878,36
RECEITA OPERACIONAL LÍQUIDA	<u>R\$ 16.498,68</u>	<u>R\$ 6.975,25</u>
(-) CUSTOS DAS VENDAS	-R\$ 142.037,55	-R\$ 77.120,18
Custos de Prods.Servs. Vendidos	-R\$ 142.037,55	-R\$ 77.120,18
(=) LUCRO BRUTO OPERACIONAL	<u>-R\$ 125.538,87</u>	<u>-R\$ 70.144,93</u>
(-) DESPESAS OPERACIONAIS	-R\$ 2.045,69	-R\$ 198,19
Despesas com Pessoal	R\$ 174,57	-R\$ 174,57
Despesas Gerais/administr.	-R\$ 2.196,64	R\$ -
Tributos e Contribuições	R\$ -	R\$ -
Depreciações e Amortizações	-R\$ 23,62	-R\$ 23,62
(=) RESULTADO OPERACIONAL	<u>-R\$ 127.584,56</u>	<u>-R\$ 70.343,12</u>
(-) RECEITAS/DESPESAS FINANCEIRAS LÍQUIDAS	-R\$ 15.350,31	-R\$ 13.717,33
Despesas Financeiras	-R\$ 15.449,69	-R\$ 13.816,71
Receitas Financeiras	R\$ 99,38	R\$ 99,38
OUTRAS RECEITAS E DESPESAS	<u>R\$ -</u>	<u>R\$ -</u>
Receitas/(Despesas) não Operacionais		
(=) RESULTANTES DAS PROV.TRIBUTÁRIAS	<u>-R\$ 142.934,87</u>	<u>-R\$ 84.060,45</u>
(-) PROVISÕES P/PAGTº DE IMPOSTOS	<u>R\$ -</u>	<u>R\$ -</u>
(=) RESULTADO DO EXERCÍCIO	-R\$ 142.934,87	-R\$ 84.060,45

Resultados

Receitas líquidas em 31-01-2016 R\$ 16.498,68;

Receitas líquidas em 29-02-2016 R\$ 6.975,25.

Margem Bruta

Em 31-01-2016 apresentou um prejuízo de -R\$ 125.538,87, equivalente a 760,90% s/receitas líquidas;

Em 29-02-2016 apresentou um prejuízo de -R\$ 70.144,93, equivalente a 1005,63

% s/receitas líquidas.

Custos dos Produtos/Serviços Vendidos

Em 31-01-2016 apresentou um custo de R\$ 142.037,55, equivalente a 860,90% s/ as receitas líquidas do período;

Em 29-02-2016 apresentou um custo de R\$ 77.120,18, equivalente a 1105,63% s/ as receitas líquidas do período.

Despesas Operacionais (Administrativas e com Vendas)

Em 31-01-2016 apresentou saldo de R\$ 2.045,69, equivalente a 12,40% s/ as receitas líquidas do período;

Em 29-02-2016 apresentou saldo de R\$ 198,19, equivalente a 2,84% s/ as receitas líquidas do período.

Receitas/Despesas Financeiras

Em 31-01-2016 apresentou saldo de R\$ 15.350,31, representando 93,04% s/receitas líquidas no período;

Em 29-02-2016 apresentou saldo de R\$ 13.717,33, representando 196,66% s/receitas líquidas no período.

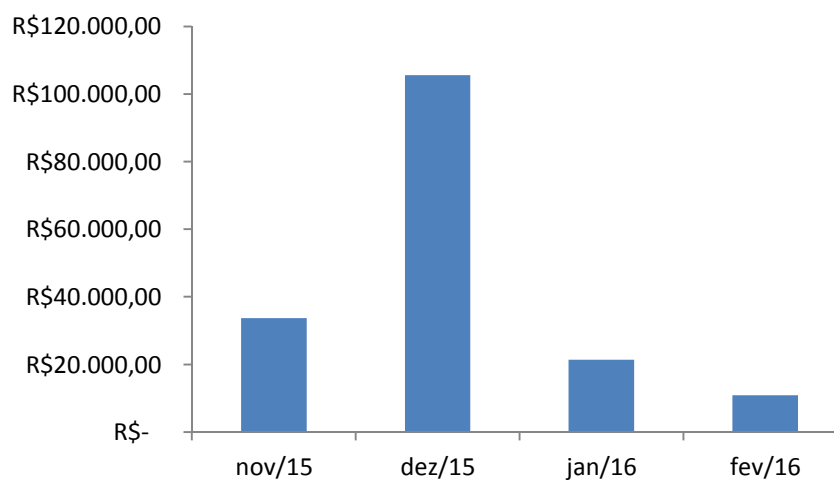
Lucros/Prejuízos

Em 31-01-2016 apresentou prejuízo de -R\$ 142.934,87, representando 866,34% s/receitas líquidas no período;

Em 29-02-2016 apresentou prejuízo de -R\$ 84.060,45, representando 1205,12% s/receitas líquidas no período.

EVOLUÇÃO DO FATURAMENTO BRUTO NOS ÚLTIMOS QUATRO MESES

Faturamento SVS		
Período	Valor	AV%
nov/15	R\$ 33.658,57	19,63%
dez/15	R\$ 105.553,95	61,57%
jan/16	R\$ 21.367,40	12,46%
fev/16	R\$ 10.853,61	6,33%
TOTAL	R\$ 171.434	100,00%



Empresa	Janeiro	Fevereiro
MVS	-R\$ 17.530,52	R\$ 3.116,64
SABRO	R\$ 632.654,32	R\$ 637.893,64
SVS	R\$ 2.665,35	R\$ 4.848,29
TOTAL	R\$ 617.789,15	R\$ 645.858,57

12. Os representantes das Recuperandas não apresentaram os documentos elencados abaixo:

- a. Relatório de Compra e Venda;
- b. Relatório de Contas a Pagar e Receber;
- c. Folha de Pagamento;
- d. CAGED;
- e. Extrato Bancário;
- f. Estoque;
- g. Fluxo de Caixa;
- h. Pró-labore


II – ENCERRAMENTO

13. Sendo o que tinha para o momento, este Administrador Judicial se coloca à disposição deste Douto Juízo e Ilustre Cartório para quaisquer esclarecimentos que se façam necessário.

14. Requer ainda sejam intimadas as Recuperandas para que envie mensalmente os documentos solicitados para análise de suas atividades, sob pena de destituição de seus administradores, nos termos do artigo 64, V da Lei nº 11.101/2005.

Termos em que, pede deferimento.

São Paulo, 14 de julho de 2016.



LASPRO CONSULTORES LTDA.

Administradora Judicial

Oreste Nestor de Souza Laspro

OAB/SP nº 98.628