

EXCELENTÍSSIMO SENHOR DOUTOR JUIZ DE DIREITO DA 2ª VARA
CÍVEL DE FALÊNCIAS E RECUPERAÇÕES DO FORO CÍVEL CENTRAL DA
COMARCA DA CAPITAL DO ESTADO DE SÃO PAULO - SP

Recuperação Judicial

Autos nº 0001489-10.2016.8.26.0100

LASPRO CONSULTORES, neste ato representado pelo **DR. ORESTE NESTOR DE SOUZA LASPRO**, nomeada Administradora Judicial nos autos da Recuperação Judicial em epigrafe requerida por **SABRO COMÉRCIO E CONFECÇÕES LTDA, MVS INDÚSTRIA E COMÉRCIO DE CONFECÇÕES LTDA ME, SVS COMÉRCIO DE CONFECÇÕES LTDA**, vem, respeitosamente, à presença de Vossa Excelência, com fulcro no artigo 22, II, “a” e “c” da Lei nº 11.101/2005 apresentar **Relatório Mensal das Atividades das Recuperandas** referente ao período de **Maio a Julho de 2016**.

1. Em consonância com o disposto nas alíneas “a” e “c”, inciso II, do artigo 22 da Lei nº 11.101/05 – Lei de Recuperação de Empresas e Falências (“LREF”), a Laspro Consultores, Administradora Judicial nomeada, submete à apreciação de V. Ex., o Relatório Mensal de Atividades, tomando-se como base as informações do período de Abril de 2016 das empresas **SABRO COMÉRCIO E CONFECÇÕES LTDA, MVS INDÚSTRIA E COMÉRCIO DE CONFECÇÕES LTDA ME, SVS COMÉRCIO DE CONFECÇÕES LTDA** (em Recuperação Judicial), doravante “Recuperandas”.

2. Este Relatório reúne e sintetiza informações e dados que foram fornecidos ao Administrador Judicial pela própria Recuperanda. Tais informações, tanto de caráter quantitativo como qualitativo, não foram objeto de exame e nem de qualquer procedimento de auditoria por parte do Administrador Judicial, visto que tais procedimentos são regulamentados e normatizados pela Comissão de Valores Mobiliários (“CVM”), Banco Central do Brasil (“BACEN”) e Instituto dos Auditores Independentes do Brasil (“IBRACON”) e não contemplados pela LREF.

3. Dessa forma, o Administrador Judicial não pode garantir ou afirmar a correção, precisão ou, ainda, que as informações prestadas pela Recuperanda estejam completas e apresentem todos os dados relevantes. Portanto, o presente Relatório não tem caráter de parecer ou opinião.

4. Por fim, cabe observar que a Recuperanda é a responsável pelo fornecimento das informações acerca de suas atividades contempladas neste Relatório inclusive sob as penas do artigo 171, da Lei 11.101/05.

I – DA SITUAÇÃO OPERACIONAL

5. A situação operacional é apresentada a partir dos documentos solicitados à Recuperanda conforme **Termo de Diligência (DOC. 1): (A)** Situação Patrimonial; **(B)** Demonstração de Resultado de Exercício; **(C)** Fluxo de Caixa; **(D)** Extrato Bancário; **(E)** Relatório de Compra e Venda; **(F)** Estoque; **(G)** Contas a Pagar e Receber; **(H)** Funcionários; **(I)** Folha de Pagamento; **(J)** Pró-labore; **(K)** Recolhimento de Imposto.

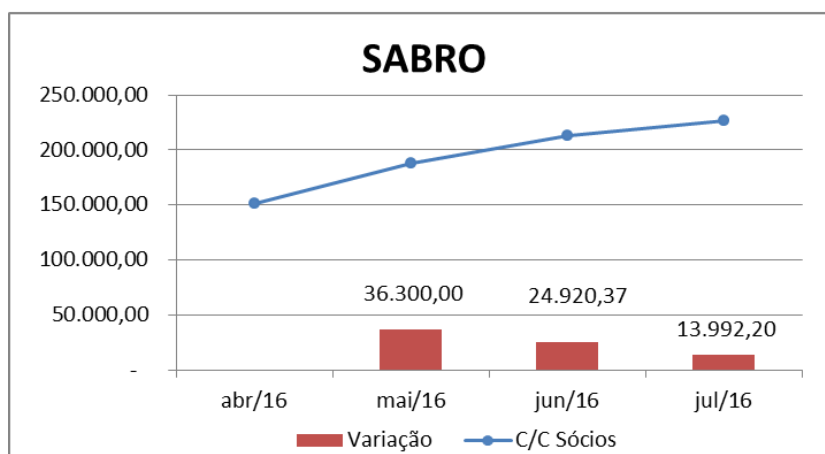
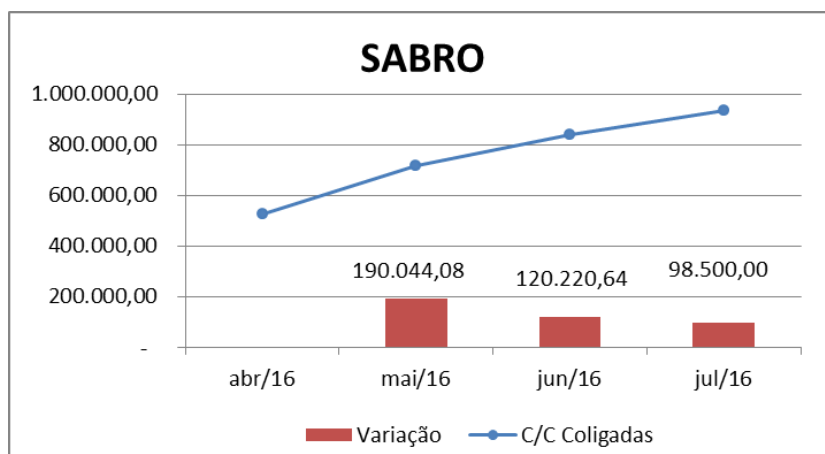
SABRO COMÉRCIO E CONFECÇÕES LTDA

A. Situação Patrimonial

6. Destacamos neste relatório, o alto comprometimento da **Sabro Comércio e Confecções Ltda** através do cálculo de liquidez e do capital circulante líquido, tornando-se mais severo quando desconsiderado o saldo de conta corrente de coligadas, uma vez que, entendemos que estas estão sem condições de cobrir seus débitos.

| SABRO | abr/16 | mai/16 | jun/16 | jul/16 |
|---|---------------------|---------------------|---------------------|---------------------|
| ATIVO | 6.721.434,31 | 6.716.753,76 | 6.778.547,91 | 6.871.653,80 |
| Circulante | 2.400.849,36 | 2.359.868,81 | 2.399.087,42 | 2.466.800,38 |
| Caixa | - | - | | |
| Bancos | 26.947,10 | 99,25 | 10,00 | 10,00 |
| Contas a Receber | 1.387.030,39 | 1.182.853,61 | 1.101.940,83 | 1.071.153,79 |
| C/C Coligadas | 527.695,40 | 717.739,48 | 837.960,12 | 936.460,12 |
| Impostos | 107.917,52 | 107.917,52 | 107.917,52 | 107.917,52 |
| Estoques | 351.258,95 | 351.258,95 | 351.258,95 | 351.258,95 |
| Realizável de Longo Prazo | 4.091.135,51 | 4.127.435,51 | 4.152.355,88 | 4.170.093,64 |
| Títulos | 14.426,45 | 14.426,45 | 14.426,45 | 14.426,45 |
| C/C Coligadas | 3.925.520,00 | 3.925.520,00 | 3.925.520,00 | 3.929.265,56 |
| C/C Sócios | 151.189,06 | 187.489,06 | 212.409,43 | 226.401,63 |
| Imobilizado | 229.449,44 | 229.449,44 | 227.104,61 | 224.759,78 |
| Máquinas e Equipamentos | 281.390,89 | 281.390,89 | 281.390,89 | 281.390,89 |
| (-) Depreciação | - 51.941,45 | - 51.941,45 | - 54.286,28 | - 56.631,11 |
| Intangíveis | - | - | - | 10.000,00 |
| PASSIVO | 6.721.434,31 | 6.716.753,76 | 6.778.547,91 | 6.871.653,80 |
| Circulante | 4.958.636,89 | 4.859.209,13 | 4.884.282,20 | 4.817.340,87 |
| Bancos | 2.976.432,62 | 2.930.319,31 | 2.911.391,06 | 2.897.743,81 |
| Aluguel | 23.390,96 | 12.653,40 | 11.695,48 | 2.976,52 |
| C/C Coligadas | 258.895,12 | 258.895,12 | 258.895,12 | 258.895,12 |
| Fornecedores | 825.286,74 | 862.062,31 | 847.633,65 | 760.714,82 |
| Impostos | 395.610,03 | 263.385,53 | 320.504,60 | 339.258,56 |
| Parcelamento Tributos | 263.555,75 | 396.831,91 | 395.366,68 | 441.705,35 |
| Obrigações Trabalhistas | 108.751,36 | 46.275,09 | 52.864,04 | 41.215,63 |
| Obrigações Previdenciárias | 106.714,31 | 88.786,46 | 85.931,57 | 74.831,06 |
| Patrimônio Líquido | 1.762.797,42 | 1.857.544,63 | 1.894.265,71 | 2.054.312,93 |
| Capital | 5.000,00 | 5.000,00 | 5.000,00 | 5.000,00 |
| Reserva de Lucros | 3.274.474,05 | 3.274.474,05 | 3.274.474,05 | 3.274.474,05 |
| (-) Prejuízos Acumulados | - 1.238.096,44 | - 1.238.096,44 | - 1.238.096,44 | - 1.238.096,44 |
| Resultado Exercício | - 278.580,19 | - 183.832,98 | - 147.111,90 | 12.935,32 |
| Capital Circulante Líquido | - 2.557.787,53 | - 2.499.340,32 | - 2.485.194,78 | - 2.350.540,49 |
| Liquidez Corrente | 0,48 | 0,49 | 0,49 | 0,51 |
| Capital Circulante Líquido (admitindo que c/c coligadas esteja descoberto) | - 2.826.587,81 | - 2.958.184,68 | - 3.064.259,78 | - 3.028.105,49 |
| Liq. Corrente (admitindo que c/c coligadas esteja descoberto) | 0,40 | 0,36 | 0,34 | 0,34 |

7. Os gráficos abaixo mostram a evolução das contas correntes entre a empresa com os sócios e coligadas, apesar da conta caixa estar com seu saldo zerado.



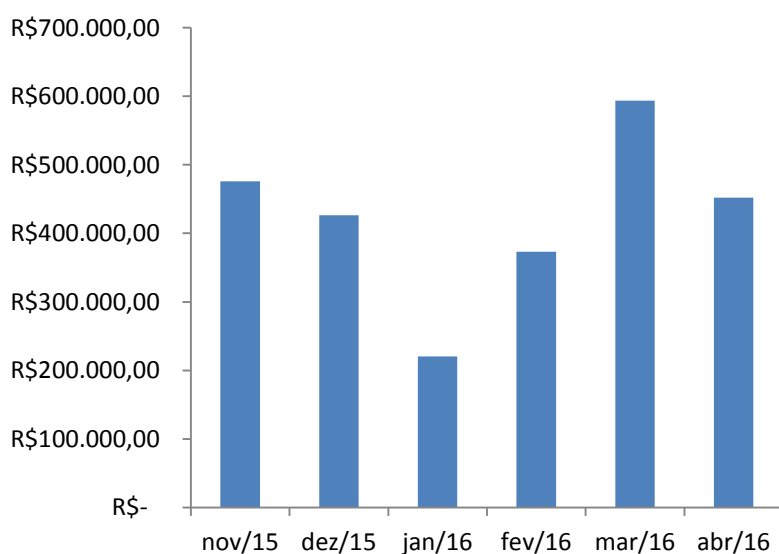
B. Demonstração do Resultado

8. Com base na Demonstração dos Resultados mensais do período analisado, fornecida pela Recuperanda, destaca-se a não variação de estoques pairando uma dúvida em relação ao resultado, uma vez que nota-se o acréscimo de devoluções durante os meses de Junho e Julho.

| SABRO | DRE | | | | | | |
|------------------------|--------|-------------------|-------------------|-------------------|--------------|--------------|--------------|
| | abr/16 | mai/16 | jun/16 | jul/16 | mai/16 | jun/16 | jul/16 |
| Receita Bruta | | 495.081,82 | 431.510,76 | 503.989,98 | 100% | 100% | 100% |
| Devoluções | | 7.789,30 | 62.943,70 | 33.221,07 | 1,6% | 14,6% | 6,6% |
| Impostos | | 42.021,83 | 71.623,19 | 44.517,82 | 8,5% | 16,6% | 8,8% |
| Receita Líquida | | 445.270,69 | 296.943,87 | 426.251,09 | | | |
| Custos Produção | | 106.559,39 | 78.637,20 | 91.786,46 | 21,5% | 18,2% | 18,2% |
| Pessoal | | 179.709,01 | 128.189,84 | 112.884,84 | 36,3% | 29,7% | 22,4% |
| Lucro Bruto | | 159.002,29 | 90.116,83 | 221.579,79 | | | |
| Margem Bruta | | 35,7% | 30,3% | 52,0% | | | |
| Despesas Oper/Admi | | 52.036,11 | 40.792,75 | 48.933,49 | 10,5% | 9,5% | 9,7% |
| Despesas Financeiras | | 12.218,97 | 12.603,00 | 12.599,08 | 2,5% | 2,9% | 2,5% |
| Resultado | | 94.747,21 | 36.721,08 | 160.047,22 | 19,1% | 8,5% | 31,8% |
| Margem Líquida | | 21,3% | 12,4% | 37,5% | | | |

EVOLUÇÃO DO FATURAMENTO BRUTO NOS ÚLTIMOS SEIS MESES

| Faturamento SABRO | | |
|-------------------|----------------------|----------------|
| Período | Valor | AV% |
| nov/15 | R\$ 475.773,70 | 18,72% |
| dez/15 | R\$ 426.528,01 | 16,78% |
| jan/16 | R\$ 220.552,05 | 8,68% |
| fev/16 | R\$ 373.068,47 | 14,68% |
| mar/16 | R\$ 593.620,52 | 23,35% |
| abr/16 | R\$ 452.258,86 | 17,79% |
| TOTAL | R\$ 2.541.802 | 100,00% |



MVS INDÚSTRIA E COMÉRCIO DE CONFECÇÕES LTDA ME

A. Situação Patrimonial

9. Destacamos neste relatório, a variação da conta adiantamento a fornecedores e o saldo empréstimo com coligadas.

| MVS | abr/16 | mai/16 | jun/16 | jul/16 |
|----------------------------------|----------------------|----------------------|----------------------|----------------------|
| ATIVO | 71.779,47 | 71.125,80 | 70.907,91 | 1.381,84 |
| Circulante | 69.308,18 | 69.308,18 | 69.308,18 | - |
| Caixa | - | | | |
| Adiantamento Fornecedores | 69.308,18 | 69.308,18 | 69.308,18 | - |
| Imobilizado | 26.148,00 | 26.148,00 | 26.148,00 | 26.148,00 |
| (-) Depreciação | - 23.676,71 | - 24.330,38 | - 24.548,27 | - 24.766,16 |
| PASSIVO | 71.779,47 | 71.125,80 | 70.907,91 | 1.381,84 |
| Circulante | 4.517.020,98 | 4.552.458,34 | 4.564.473,21 | 4.495.329,08 |
| Bancos | 120.187,38 | 120.370,60 | 120.505,02 | 120.669,07 |
| C/C Coligadas | 4.396.833,60 | 4.432.087,74 | 4.443.968,19 | 4.374.660,01 |
| Patrimônio Líquido | -4.445.241,51 | -4.481.332,54 | -4.493.565,30 | -4.493.947,24 |

10. Ao se decompor a conta de coligadas notam-se duas particularidades: (i) A presença da conta genérica das empresas coligadas; (ii) O relacionamento pelo valor com as contas adiantamento a fornecedor e de salários.

| MVS | abr/16 | mai/16 | jun/16 | jul/16 |
|--------------------|---------------|---------------|---------------|---------------|
| SABRO | 3.925.520,00 | 3.925.520,00 | 3.925.520,00 | 3.925.520,00 |
| Empresas Coligadas | 471.313,60 | 506.567,74 | 518.448,19 | 449.140,01 |
| Varição | | 35.254,14 | 11.880,45 | - 69.308,18 |

B. Demonstração do Resultado do Exercício

11. Com base na Demonstração dos Resultados mensais do período analisado, fornecida pela Recuperanda, destacamos que esta não auferiu receita operacional de Maio a Julho, apresentando apenas despesas operacionais.

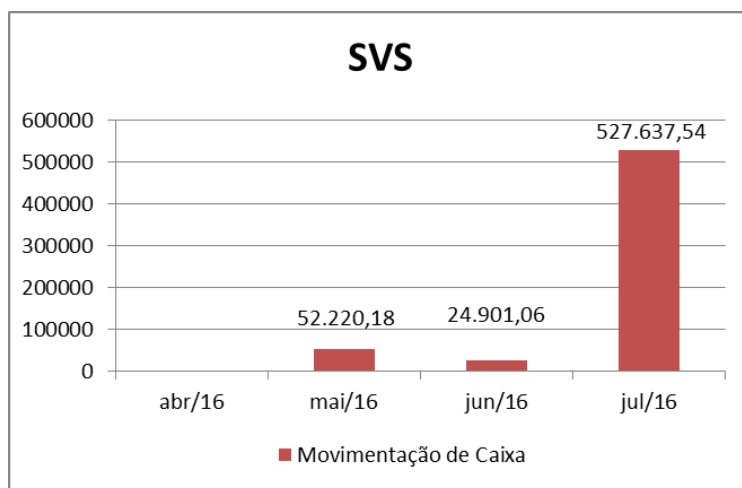
| MVS | abr/16 | mai/16 | jun/16 | jul/16 |
|------------------------------|--------|-------------|-------------|----------|
| Recita Operacional | | - | - | - |
| Deduções | | - | - | - |
| Receita Líquida | | - | - | - |
| Custo | | - | - | - |
| Resultado Operacional | | - | - | - |
| Despesas Administrativas | | 35.907,81 | 12.098,34 | 217,89 |
| Despesas Financeiras | | 183,22 | 134,42 | 164,05 |
| Resultado Líquido | | - 36.091,03 | - 12.232,76 | - 381,94 |

SVS COMÉRCIO DE CONFECÇÕES LTDA

A. Situação Patrimonial

12. Destacamos neste relatório, a conta caixa onde atua como conta transitória do ativo.

| SVS | abr/16 | mai/16 | jun/16 | jul/16 |
|---------------------------|-----------------------|-----------------------|-----------------------|-----------------------|
| ATIVO | 188.442,19 | 166.602,15 | 171.788,48 | 178.212,71 |
| Circulante | 185.914,25 | 164.204,12 | 169.425,88 | 175.885,54 |
| Caixa | - | - | - | - |
| Bancos | 0,03 | 0,03 | 0,03 | 0,03 |
| Duplicatas a Receber | 167.371,24 | 145.906,67 | 151.800,86 | 156.117,78 |
| Impostosa recuperar | 18.542,98 | 18.297,42 | 17.624,99 | 19.767,73 |
| Imobilizado | 2.527,94 | 2.398,03 | 2.362,60 | 2.327,17 |
| Máquinas e Equipamentos | 2.835,00 | 2.835,00 | 2.835,00 | 2.835,00 |
| (-) Depreciação | - 307,06 | - 436,97 | - 472,40 | - 507,83 |
| PASSIVO | 188.442,19 | 166.602,15 | 171.788,48 | 178.212,71 |
| Circulante | 2.013.282,41 | 2.085.883,93 | 2.153.760,19 | 2.225.000,90 |
| Bancos | 776.803,38 | 776.803,38 | 776.803,38 | 776.803,38 |
| Coligadas | 73.275,67 | 69.945,67 | 69.945,67 | 581.895,67 |
| Fornecedores | 820.228,46 | 855.225,81 | 890.173,96 | 663.471,36 |
| Tributos | 1.712,52 | 1.127,79 | 2.792,34 | 2.245,19 |
| Salários | 7.408,02 | 3.666,35 | 3.511,19 | 3.809,50 |
| Previdenciários | 2.041,05 | 6.355,52 | 2.776,44 | 2.648,94 |
| Importações | 331.813,31 | 372.759,41 | 407.757,21 | 194.126,86 |
| Patrimônio Líquido | - 1.824.840,22 | - 1.919.281,78 | - 1.981.971,71 | - 2.046.788,19 |



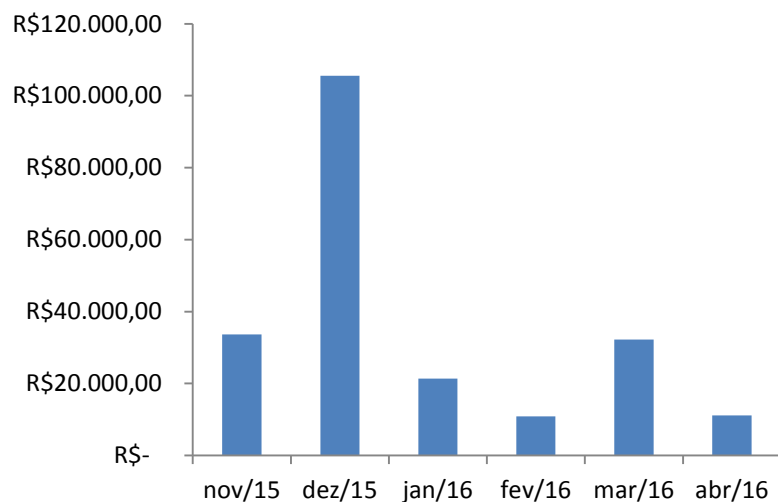
B. Demonstração do Resultado do Exercício

13. Com base na Demonstração dos Resultados mensais do período analisado, fornecida pela Recuperanda, apresenta peculiaridades em termos de operações, uma vez que, possui custos de produção constante frente ao faturamento, caracterizado por aquisição de materiais no mercado interno e externo, sendo que não há movimentação de estoque, entende-se que houve perda considerável.

| SVS | DRE | | | | | | |
|------------------------|--------|--------------------|--------------------|--------------------|----------------|----------------|----------------|
| | abr/16 | mai/16 | jun/16 | jul/16 | mai/16 | jun/16 | jul/16 |
| Receita Bruta | | 30.898,76 | 30.938,40 | 15.947,86 | 100% | 100% | 100% |
| Devoluções | | - | - | - | 0,0% | 0,0% | 0,0% |
| Impostos | | 6.354,65 | 8.894,92 | 4.034,43 | 20,6% | 28,8% | 25,3% |
| Receita Líquida | | 24.544,11 | 22.043,48 | 11.913,43 | | | |
| Custos Produção | | 69.834,36 | 65.029,66 | 66.021,98 | 226,0% | 210,2% | 414,0% |
| Resultado Bruto | | - 45.290,25 | - 42.986,18 | - 54.108,55 | | | |
| Margem Bruta | | -184,5% | -195,0% | -454,2% | | | |
| Despesas Oper/Admi | | 46.730,94 | 19.703,75 | 10.707,93 | 151,2% | 63,7% | 67,1% |
| Resultado | | - 92.021,19 | - 62.689,93 | - 64.816,48 | -297,8% | -202,6% | -406,4% |
| Margem Líquida | | -374,9% | -284,4% | -544,1% | | | |

EVOLUÇÃO DO FATURAMENTO BRUTO NOS ÚLTIMOS SEIS MESES

| Faturamento SVS | | |
|------------------------|-----------------------|----------------|
| Período | Valor | AV% |
| nov/15 | R\$ 33.658,57 | 15,67% |
| dez/15 | R\$ 105.553,95 | 49,15% |
| jan/16 | R\$ 21.367,40 | 9,95% |
| fev/16 | R\$ 10.853,61 | 5,05% |
| mar/16 | R\$ 32.221,01 | 15,00% |
| abr/16 | R\$ 11.105,39 | 5,17% |
| TOTAL | R\$ 214.759,93 | 100,00% |



| PASSIVO TRIBUTÁRIO | | |
|---------------------------|-----------------------|-----------------------|
| Empresa | Março | Abril |
| MVS | R\$ - | R\$ - |
| SABRO | R\$ 692.442,08 | R\$ 765.880,09 |
| SVS | R\$ 1.307,17 | R\$ 3.301,81 |
| TOTAL | R\$ 693.749,25 | R\$ 769.181,90 |

II – VISTORIA MENSAL – 27/07/2016



LINHA DE PRODUÇÃO



ESTOQUE



PREPOSTO ADMINISTRADOR JUDICIAL

III – ENCERRAMENTO

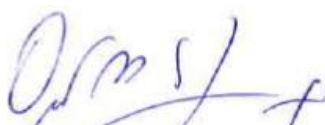
14. Requer que a Recuperanda seja intimada para que apresente mensalmente os documentos solicitados no termo de diligência (DOC. 01).

15. Requer ainda que a empresa preste os esclarecimentos necessários sobre: (i) MVS – faturamento não apresentado; (ii) Grupo Sabro – a não movimentação do estoque.

16. Sendo o que tinha para o momento, este Administrador Judicial se coloca à disposição deste Douto Juízo e Ilustre Cartório para quaisquer esclarecimentos que se façam necessário.

Termos em que, pede deferimento.

São Paulo, 14 de Outubro de 2016.



LASPRO CONSULTORES LTDA.

Administradora Judicial

Oreste Nestor de Souza Laspro

OAB/SP nº 98.628