

**EXCELENTÍSSIMO SENHOR DOUTOR JUIZ DE DIREITO DA 01ª VARA CÍVEL DA  
COMARCA DE GUARULHOS DO ESTADO DE SÃO PAULO.**

**Recuperação Judicial**

**Autos nº 1029898-87.2019.8.26.0224**

**LASPRO CONSULTORES LTDA**, neste ato representada pelo **DR. ORESTE NESTOR DE SOUZA LASPRO**, nomeada Administradora Judicial nos autos da Recuperação Judicial em epígrafe, requerida por **J & S PLASTICOS – EIRELI** e **J & S MANGUEIRAS LTDA**, vem respeitosamente, à presença de Vossa Excelência, com fulcro no artigo 22, II, “a” e “c” da Lei nº 11.101/2005 apresentar **Relatório de Atividades das Recuperandas**, referente ao período de **outubro de 2020**.

Brasil  
Rua Major Quedinho, 111 - 18º andar  
01050-030 - São Paulo  
www.lasproconsultores.com.br  
Fone: +55-11-3211-3010  
Fax: +55-11-3255-3727  
72-993.1 – AL / CB/JP

Itália  
Edoardo Ricci Avvocati  
Via Visconti di Modrone nº 8/10  
20122 - Milão  
www.edoardoricci.it  
Fone: + 39-02 79 47 65  
Fax: + 39-02 78 44 97

## Sumário

|       |   |    |
|-------|---|----|
| I.    | INTRODUÇÃO.....                                 | 3  |
| II.   | DA SITUAÇÃO ECONÔMICO-FINANCEIRA .....          | 4  |
| II.1. | J&S PLASTICOS .....                             | 4  |
|       | A. Balanço Patrimonial .....                    | 4  |
|       | B. Demonstração de Resultado do Exercício ..... | 12 |
|       | C. Fluxo de Caixa .....                         | 16 |
|       | D. Funcionários.....                            | 16 |
|       | E. Impostos.....                                | 16 |
| III.  | J & S MANGUEIRAS .....                          | 17 |
|       | A. Balanço Patrimonial .....                    | 17 |
|       | B. Demonstração de Resultado do Exercício ..... | 20 |
|       | C. Fluxo de Caixa .....                         | 22 |
|       | D. Funcionários.....                            | 22 |
| IV.   | PLANO DE RECUPERAÇÃO JUDICIAL .....             | 22 |
| V.    | PENDÊNCIAS .....                                | 25 |
| VI.   | CONCLUSÃO .....                                 | 26 |
| VII.  | DO ENCERRAMENTO .....                           | 27 |

## I. INTRODUÇÃO

1. A empresa **J&S Plásticos**, situada a Avenida Justino de Maio nº 760, Bairro Cumbica – Guarulhos, inscrita no CNPJ sob nº 02.525.416/0001-59, constituída em 20/05/1998, iniciou suas atividades através da fabricação de mangueiras visando atender o mercado atacadista de materiais de construção. Apresenta em seu quadro societário:

| Sócios                            | Quotas        | Valor R\$            | %           |
|-----------------------------------|---------------|----------------------|-------------|
| Caroline Fentanes dos Santos      | 7.500         | R\$ 7.500,00         | 25%         |
| Juliana Fentanes dos Santos       | 7.500         | R\$ 7.500,00         | 25%         |
| Sandra Helena Fentanes dos Santos | 15.000        | R\$ 15.000,00        | 50%         |
| <b>Total</b>                      | <b>30.000</b> | <b>R\$ 30.000,00</b> | <b>100%</b> |

2. No dia 15 de agosto de 2019 solicitou o pedido de recuperação judicial, sob justificativa de que, apesar do crescimento e da decisão dos administradores de investir em expansão dos negócios, devido a um conjunto de fatores econômicos aliados a crise econômica, a empresa sofreu forte impacto econômico e se viu obrigada a recorrer à contratação de empréstimo e operação com fundos de investimento, o que levou ao crescente endividamento bancário ao longo dos anos.

3. A empresa **J&S Mangueiras** situada a Avenida Patos nº 549, Cidade Industrial S., Município de Guarulhos, inscrita no CNPJ sob nº 27.484.106/0001- 64, constituída em 06 de abril de 2017, com o objeto social de comércio varejista de artigos de uso pessoal e doméstico, sendo incluída no pedido de Recuperação judicial no dia 13 de setembro de 2019. Apresenta em seu quadro societário:

| Sócios                      | Quotas        | Valor R\$            | %           |
|-----------------------------|---------------|----------------------|-------------|
| Ocirema Marques Fentanes    | 28.500        | R\$ 28.500,00        | 95%         |
| Juliana Fentanes dos Santos | 1.500         | R\$ 1.500,00         | 5%          |
| <b>Total</b>                | <b>30.000</b> | <b>R\$ 30.000,00</b> | <b>100%</b> |

Brasil  
 Rua Major Quedinho, 111 - 18º andar  
 01050-030 - São Paulo  
 www.lasproconsultores.com.br  
 Fone: +55-11-3211-3010  
 Fax: +55-11-3255-3727  
 72-993.1 – AL / CB/JP

Itália  
 Edoardo Ricci Avvocati  
 Via Visconti di Modrone nº 8/10  
 20122 - Milão  
 www.edoardoricci.it  
 Fone: + 39-02 79 47 65  
 Fax: + 39-02 78 44 97

4. O deferimento do pedido de Recuperação Judicial se deu ao Grupo J&S em 11 de outubro de 2019, conforme decisão de fls. 266/269.

## II. DA SITUAÇÃO ECONÔMICO-FINANCEIRA

5. Cabe observar que as Recuperandas são responsáveis pelo fornecimento das informações acerca de suas atividades contempladas neste Relatório, inclusive sob as penas do artigo 171, da Lei 11.101/05.

6. A situação operacional é apresentada a partir dos documentos solicitados às Recuperandas conforme: **(A)** Balanço Patrimonial; **(B)** Demonstração do Resultado do Exercício; **(C)** Fluxo de Caixa; **(D)** Funcionários; e, **(E)** Impostos.

7. As informações que seguem nos Balanços Patrimoniais foram compiladas dos balancetes mensais de setembro de 2020, já reportado em relatório anterior, a outubro de 2020, os quais foram disponibilizados pelas Recuperandas.

### II.1. J&S PLASTICOS

#### A. Balanço Patrimonial

8. O **Disponível** somou a importância de R\$ 9.640 (nove mil, seiscentos e quarenta reais), apontando redução de R\$ 49.598 (quarenta e nove mil, quinhentos e noventa e oito reais), em relação ao saldo apresentado no mês de setembro de 2020, estando composto por:

- **Caixa:** os valores em caixa representaram 92% do disponível em outubro de 2020, equivalentes a R\$ 8.907 (oito mil, novecentos e sete reais), sendo o principal responsável pela redução ocorrida no mês analisado.

- Não foi disponibilizado o relatório de fluxo de caixa, impossibilitando o confronto dos valores financeiros com os valores registrados na contabilidade.
- **Banco conta-movimento:** mantém recursos financeiros junto ao Banco Itaú, tendo, no mês analisado, movimentações de entradas e saídas, de aproximadamente R\$ 2.190.000 (dois milhões, cento e noventa mil reais), encerrando o mês de outubro de 2020, com a importância de R\$ 733 (setecentos e trinta e três reais) condizentes com o extrato bancário disponibilizado.

9. As **Duplicatas a Receber** representando 41% do ativo total alocam as alíneas Duplicatas a Receber e Títulos Descontados, perfazendo, em outubro de 2020, o montante de R\$ 604.623 (seiscentos e quatro mil, seiscentos e vinte e três reais), com aumento de 63% comparado a setembro de 2020.

- **Duplicatas a Receber** apresentou aumento de 85% comparado a setembro de 2020, perfazendo o total de R\$ 270.054 (duzentos e setenta mil e cinquenta e quatro reais).
- **Títulos Descontados:** em outubro encerrou com o valor de R\$ 334.569 (trezentos e trinta e quatro mil, quinhentos e sessenta e nove reais), com representativo aumento de 176%, estando também registrado passivo circulante na rubrica de Empréstimos e Financiamentos.
  - Não foram disponibilizados relatórios financeiros, não sendo possível validar os saldos apresentados.

10. Composto unicamente por mercadorias para revenda, os **Estoques** somaram, em outubro de 2020, R\$ 187.521 (cento e oitenta e sete mil, quinhentos e vinte e um reais), apresentado redução de 54%, representando 13% do ativo total.

11. Os **Impostos a Recuperar**, constituídos unicamente pela alínea de ICMS a Recuperar, apresentaram oscilações em seus saldos em virtude

do reconhecimento de débitos fiscais, relativos ao faturamento e compras mensais de mercadorias e/ou serviços, somando, em outubro de 2020, saldo compensável de R\$ 257.394 (duzentos e cinquenta e sete mil, trezentos e noventa e quatro reais), onde se observa redução de R\$ 62.020 (sessenta e dois mil e vinte reais).

- Foi disponibilizado o Livro de Apuração de Impostos, com o valor condizente com o saldo contábil.

12. Os **Outros Créditos** encerraram o período analisado com saldo de R\$ 183.550 (cento e oitenta e três mil, quinhentos e cinquenta reais) dos quais, R\$ 2.402 (dois mil, quatrocentos e dois reais) referem-se a Adiantamento de Clientes, R\$ 46.844 (quarenta e seis mil, oitocentos e quarenta e quatro reais) a Depósitos Judiciais e 134.303 (cento e trinta e quatro mil, trezentos e três reais) a Adiantamentos a Fornecedores, constituídos em outubro de 2020.

13. A rubrica **Imobilizado/Intangível** totalizou, em outubro de 2020, R\$ 662.629 (seiscentos e sessenta e dois mil, seiscentos e vinte e nove reais). Mensalmente houve o reconhecimento da **Depreciação**, montando Imobilizado Líquido no valor de R\$ 248.627 (duzentos e quarenta e oito mil, seiscentos e vinte e sete reais).

| Em R\$                        |                |                  |                  |                  |                  |                  |
|-------------------------------|----------------|------------------|------------------|------------------|------------------|------------------|
| Balanco Patrimonial em:       | mai/20         | jun/20           | jul/20           | ago/20           | set/20           | out/20           |
| <b>Ativo</b>                  | <b>870.720</b> | <b>1.106.302</b> | <b>1.052.480</b> | <b>1.509.670</b> | <b>1.457.534</b> | <b>1.491.355</b> |
| <b>Circulante</b>             | <b>597.194</b> | <b>839.150</b>   | <b>789.993</b>   | <b>1.248.086</b> | <b>1.202.429</b> | <b>1.242.728</b> |
| Disponível                    | 3.961          | 3.983            | 29.512           | 12.636           | 59.238           | 9.640            |
| Duplicatas a Receber          | 208.973        | 470.735          | 256.699          | 466.163          | 371.230          | 604.623          |
| Estoques                      | 63.784         | 72.666           | 207.944          | 408.554          | 406.088          | 187.521          |
| Impostos a Recuperar          | 271.267        | 247.710          | 251.782          | 288.908          | 319.414          | 257.394          |
| Outros Créditos               | 49.208         | 44.056           | 44.056           | 71.824           | 46.458           | 183.550          |
| <b>Não Circulante</b>         | <b>273.526</b> | <b>267.152</b>   | <b>262.487</b>   | <b>261.584</b>   | <b>255.106</b>   | <b>248.627</b>   |
| <b>Imobilizado/Intangível</b> | <b>273.526</b> | <b>267.152</b>   | <b>262.487</b>   | <b>261.584</b>   | <b>255.106</b>   | <b>248.627</b>   |
| <i>Bens em uso</i>            | 655.390        | 655.390          | 657.129          | 662.629          | 662.629          | 662.629          |
| <i>(-) Depreciação</i>        | - 381.863      | - 388.238        | - 394.641        | - 401.045        | - 407.523        | - 414.001        |

14. A **J&S Plásticos** apresentou endividamento total, em outubro de 2020, no montante de R\$ 8.322.665 (oito milhões, trezentos e vinte e dois mil, seiscentos e sessenta e cinco reais), sendo que:

- 52% referem-se a dívidas concursais conforme composição abaixo:

| Descrição da Conta                        | Passivo Concursal 30/09 | Contas Contábeis                              |
|---|-------------------------|---|
| Salários a pagar PJ                       | 119.529                 | Obrigações Trabalhistas                       |
| Empréstimos Sócios                        | 1.001                   | Empréstimos e Financiamentos                  |
| Banco do Brasil                           | 314.994                 | Empréstimos e Financiamentos                  |
| Banco Bradesco                            | 31.000                  | Empréstimos e Financiamentos                  |
| Four Credit Securitizadora S/A            | 90.390                  | Empréstimos e Financiamentos                  |
| SP1 Fomento                               | 31.132                  | Empréstimos e Financiamentos                  |
| Genesis Securitizadora S.A                | 178.213                 | Empréstimos e Financiamentos                  |
| BRR Fomento Mercantil                     | 21.751                  | Empréstimos Nacionais                         |
| Annex Factoring                           | 79.453                  | Empréstimos e Financiamentos                  |
| RNX Fundo de Investimento                 | 178.132                 | Empréstimos e Financiamentos                  |
| Banco Maxinvest S.A                       | 128.714                 | Empréstimos e Financiamentos                  |
| GRANCREDO Fundo de Investimento           | 100.916                 | Empréstimos e Financiamentos                  |
| Mathon Fomento Mercantil                  | 12.500                  | Empréstimos e Financiamentos                  |
| Consultoria Com e Cobr Araguaya Ltda      | 24.500                  | Empréstimos e Financiamentos                  |
| Dacarto Industria de Plasticos Ltda       | 755.856                 | Fornecedores                                  |
| Karina Ind. Com de Plasticos Ltda         | 384.857                 | Fornecedores                                  |
| COFACE do Brasil Serviços de Gerenciament | 91.000                  | Fornecedores                                  |
| LOGON Imp. Exportação Ltda                | 89.814                  | Fornecedores                                  |
| Ruas Rodrigues Consultoria Contábil       | 21.239                  | Fornecedores                                  |
| Alfa Film e Com de Plasticos Ltda         | 1.097                   | Fornecedores                                  |
| General Ind e Com de Prod Polimetricos L  | 125.384                 | Fornecedores                                  |
| Plastpel Embalagens Eireli                | 3.183                   | Fornecedores                                  |
| JM & GLL Com e Serviços Eireli            | 37.211                  | Outras Obrigações                             |
| TUV Rheinland do Brasil Ltda              | 7.384                   | Outras Obrigações                             |
| Willi Rostin Junior                       | 7.792                   | Outras Obrigações                             |
| Lumatex Empreendimentos e Partic Ltda     | 244.670                 | Outras Obrigações                             |
| Caixa Economica Federal                   | 260.220                 | Creditos em Garantia Real - Outras Obrigações |
| Raizes Fundo de Invest em Direitos Cred   | 89.962                  | Creditos em Garantia Real - Outras Obrigações |
| GFM - Fundo de Invest em Direitos Cred    | 120.742                 | Creditos em Garantia Real - Outras Obrigações |
| Sérgio Adriano Reggiani - 50%             | 56.753                  | Creditos em Garantia Real - Outras Obrigações |
| Hildacyr Reggiani - 50%                   | 250.878                 | Creditos em Garantia Real - Outras Obrigações |
| Ferplas Ind de Plasticos Ltda             | 295.883                 | Creditos em Garantia Real - Outras Obrigações |
| Lumatex Empreendimentos e Partic Ltda     | 150.717                 | Creditos em Garantia Real - Outras Obrigações |
| <b>Total</b>                              | <b>4.306.867</b>        |   |

- 48% a dívidas extraconcursais que, nos últimos meses, mantiveram-se próximos a R\$ 4 milhões (quatro milhões de reais):

# LASPRO

## CONSULTORES

| Credores Extraconcursais - R\$            | jun/20    | jul/20    | ago/20    | set/20    | out/20    |
|---|-----------|-----------|-----------|-----------|-----------|
| Fornecedores Nacionais                    | 401.984   | 256.730   | 311.627   | 411.386   | 75.587    |
| Impostos e Contribuições a Recolher       | 2.305.067 | 2.333.275 | 2.341.563 | 2.472.130 | 2.533.989 |
| Obrigações Trabalhistas e Previdenciárias | 1.027.965 | 1.020.695 | 1.018.088 | 995.498   | 988.282   |
| Outras Obrigações                         | 195.858   | 142.706   | 382.226   | 142.690   | 368.801   |
| Emprestimos Nacionais                     |           |           |           | 49.140    | 49.140    |
|   | 3.930.875 | 3.753.406 | 4.053.504 | 4.070.844 | 4.015.798 |

- Nota-se que Fornecedores Nacionais e Outras Obrigações, de acordo com os balancetes apresentados, demonstram quitações regulares de seus credores mantendo seu saldo em dia.
- Os Impostos e Contribuições a Recolher estão em constante crescente, onde constata-se pagamento somente de dividas correntes, permanecendo as demais pendentes de pagamentos.
- Constata-se que as Obrigações Trabalhistas e Previdenciárias estão em constante decrescente.

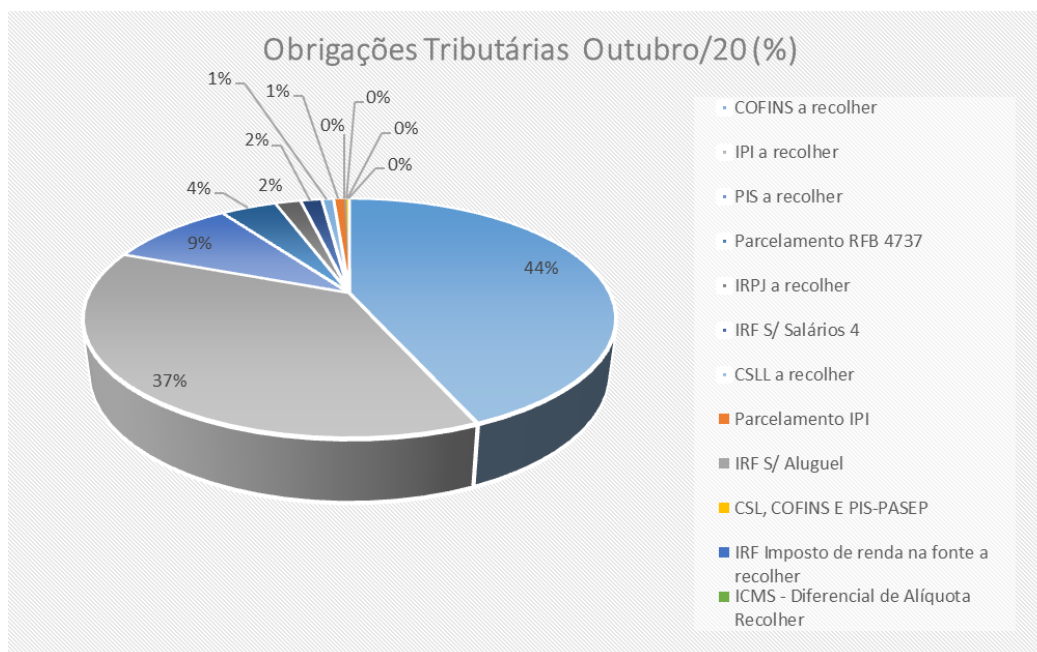
15. **Fornecedores Nacionais:** manteve valores em curto e longo prazo, somando, conjuntamente, R\$ 1.548.017 (um milhão, quinhentos e quarenta e oito mil e dezessete reais) em outubro de 2020, representando 19% do endividamento, segregados em:

- Em curto prazo apresentou redução de R\$ 335.799 (trezentos e trinta e cinco mil, setecentos e noventa e nove reais) em outubro de 2020, atingindo saldo de R\$ 75.586 (setenta e cinco mil, quinhentos e oitenta e seis reais).
  - ✓ Não foi disponibilizado relatório financeiro para a validação do saldo contábil.
- Em longo prazo permaneceu com saldo de R\$ 1.472.431 (um milhão, quatrocentos e setenta e dois mil, quatrocentos e trinta e um reais) em outubro de 2020, relativos a fornecedores concursais.



| Fornecedores Concursais - R\$                | set/20           |
|--|------------------|
| Dacarto Industria de Plásticos Ltda          | 755.856          |
| Karina Ind e Com. De Plásticos Ltda          | 384.857          |
| General Ind e Com de Prod. Polimétricos Ltda | 125.384          |
| COFAGE do Brasil Serviços de Gerenciamento   | 91.000           |
| LOGON Imp. Exportação Ltd                    | 89.814           |
| Ruas Rodrigues Consultoria Contabil          | 21.239           |
| Plasptel Embalagens Eireli                   | 3.183            |
| Alfa Film e om de Plásticos Ltda             | 1.097            |
|  | <b>1.472.431</b> |

- As **Obrigações Trabalhistas** corresponderam a 13% do endividamento em outubro de 2020. A rubrica vem apresentando reduções mensais, relativas a recolhimentos de encargos sociais INSS e FGTS, tendo, em outubro de 2020, R\$ 1.107.811 (um milhão, cento e sete mil, oitocentos e onze reais), dos quais 79% referem-se a INSS a recolher e Parcelamento de INSS.
- Representando 30% do endividamento em outubro de 2020, as **Obrigações Tributárias** apresentaram acréscimos mensais referentes à apuração de impostos sobre faturamento e compras de mercadorias e serviços, totalizando o montante a recolher de R\$ 2.533.989 (dois milhões, quinhentos e trinta e três mil, novecentos e oitenta e nove reais), segregados em:



**Brasil**  
 Rua Major Quedinho, 111 - 18º andar  
 01050-030 - São Paulo  
 www.lasproconsultores.com.br  
 Fone: +55-11-3211-3010  
 Fax: +55-11-3255-3727  
 72-993.1 – AL / CB/JP

**Itália**  
 Edoardo Ricci Avvocati  
 Via Visconti di Modrone n° 8/10  
 20122 - Milão  
 www.edoardoricci.it  
 Fone: + 39-02 79 47 65  
 Fax: + 39-02 78 44 97

- A rubrica de **Empréstimos e Financiamentos** manteve valores em curto e longo prazo, perfazendo o total de obrigações de R\$ 1.610.637 (um milhão, seiscentos e dez mil, seiscentos e trinta e sete reais) em outubro de 2020:
  - Em curto prazo, a maior parte está relacionada a títulos descontados e não quitados de clientes no ativo circulante. Em setembro, apresentou relevante aumento no valor de R\$ 213.658 (duzentos e treze mil, seiscentos e cinquenta e oito reais). Somou, em outubro de 2020, o total de R\$ 368.801 (trezentos e sessenta e oito mil, oitocentos e um reais).
    - Observa-se nos balancetes disponibilizados que os valores dos títulos descontados no mês são quitados no mês subsequente ao desconto.
  - Em longo prazo não apresentou movimentação, encerrando o período com o valor de R\$ 1.241.836 (um milhão, duzentos e quarenta e um mil, oitocentos e trinta e seis reais), como segue abaixo:

| Empréstimos Longo Prazo - R\$  | out/20    |
|--------------------------------|-----------|
| Banco do Brasil                | 314.994   |
| Geneses Securitizadora S/A     | 178.213   |
| RNX Fundo de Investimento      | 178.132   |
| Banco Maxinvest S/A            | 128.714   |
| GRANDCRED Fundo de Investir    | 100.916   |
| Four Credit Securitizadora S/A | 90.390    |
| Annex Factoring                | 79.453    |
| Empréstimos a Sócios           | 50.141    |
| SPI Fomento                    | 31.132    |
| Banco Bradesco                 | 31.000    |
| Consultoria Com e Cobr Aragua  | 24.500    |
| BRR Fomento Mercantil          | 21.751    |
| Mathon Fomento Mercantil       | 12.500    |
|                                | 1.241.836 |

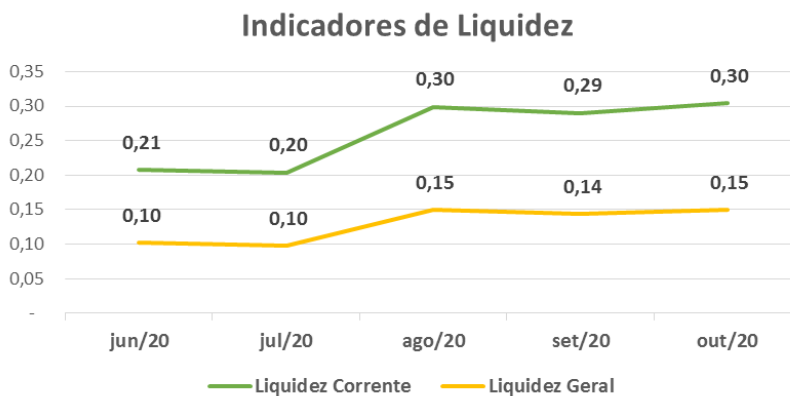
- Do montante total, R\$ 1.170.945 (um milhão, cento e setenta mil, novecentos e quarenta e cinco reais) referem-se a Empréstimos e Financiamentos sujeitos a Recuperação Judicial.

16. Em outubro de 2020 o **Patrimônio Líquido** se faz descoberto no montante de –R\$ 6.831.311 (seis milhões, oitocentos e trinta e um mil, trezentos e onze reais negativos), decorrentes de Prejuízos Acumulados de exercícios anteriores, somados a **Lucro** Contábil auferido em 2020 acumulados até outubro no valor de R\$ 203.607 (duzentos e três mil, seiscentos e sete reais), que, somados a **Prejuízos Acumulados** de anos anteriores, até setembro, perfaz o montante de R\$ 7.030.911 (sete milhões, trinta mil, novecentos e onze reais).

| Em R\$                           |                    |                    |                    |                    |                    |                    |
|----------------------------------|--------------------|--------------------|--------------------|--------------------|--------------------|--------------------|
| Balanco Patrimonial em:          | mai/20             | jun/20             | jul/20             | ago/20             | set/20             | out/20             |
| <b>Passivo</b>                   | <b>870.720</b>     | <b>1.106.302</b>   | <b>1.052.480</b>   | <b>1.509.669</b>   | <b>1.457.534</b>   | <b>1.491.355</b>   |
| <b>Circulante</b>                | <b>3.900.541</b>   | <b>4.050.404</b>   | <b>3.872.935</b>   | <b>4.173.033</b>   | <b>4.141.233</b>   | <b>4.086.187</b>   |
| Fornecedores Nacionais           | 312.622            | 401.984            | 256.730            | 311.627            | 411.386            | 75.587             |
| Obrigações Trabalhistas          | 1.154.680          | 1.147.494          | 1.140.224          | 1.137.617          | 1.115.026          | 1.107.811          |
| Obrigações Tributárias           | 2.245.883          | 2.305.067          | 2.333.275          | 2.341.563          | 2.472.130          | 2.533.989          |
| Emprestimos e Financiamentos     | 187.356            | 195.858            | 142.706            | 382.226            | 142.690            | 368.801            |
| <b>Não Circulante</b>            | <b>4.187.339</b>   | <b>4.187.339</b>   | <b>4.187.339</b>   | <b>4.187.339</b>   | <b>4.236.478</b>   | <b>4.236.478</b>   |
| Emprestimos e Financiamentos     | 1.192.697          | 1.192.697          | 1.192.697          | 1.192.697          | 1.241.836          | 1.241.836          |
| Fornecedores Nacionais           | 1.472.431          | 1.472.431          | 1.472.431          | 1.472.431          | 1.472.431          | 1.472.431          |
| Outras Obrigações                | 1.522.211          | 1.522.211          | 1.522.211          | 1.522.211          | 1.522.211          | 1.522.211          |
| <b>Patrimonio Líquido</b>        | <b>- 7.217.159</b> | <b>- 7.131.441</b> | <b>- 7.007.793</b> | <b>- 6.850.702</b> | <b>- 6.920.177</b> | <b>- 6.831.311</b> |
| Capital Social                   | 195.000            | 195.000            | 195.000            | 195.000            | 195.000            | 195.000            |
| Capital a Integralizar           | 4.600              | 4.600              | 4.600              | 4.600              | 4.600              | 4.600              |
| Resultado Acumulado              | - 7.345.015        | - 7.414.279        | - 7.333.691        | - 7.320.384        | - 7.323.384        | - 7.124.776        |
| <b>Lucro/Prejuizo do Período</b> | <b>- 71.745</b>    | <b>83.238</b>      | <b>126.297</b>     | <b>270.082</b>     | <b>203.607</b>     | <b>93.865</b>      |

17. Com base nas informações patrimoniais apresentadas acima, pôde-se proceder a análise dos **Indicadores de Liquidez**, que apontaram crescimento em relação ao mês de setembro de 2020, contudo, mantiveram situação insatisfatória, como segue:

- A **Liquidez Corrente** calcula a capacidade de liquidar as dívidas em curto prazo, utilizando os disponíveis e recebíveis também em curto prazo, tendo, em outubro de 2020, liquidez de R\$ 0,30 (trinta centavos de real) para cada R\$ 1,00 (um real) devido.
- A **Liquidez Geral** considera todos seus disponíveis e realizáveis para fazer frente às dívidas de curto e longo prazo. Nos mês de outubro de 2020, apresenta melhora, atingindo a capacidade de quitação de R\$ 0,15 (quinze centavos de real) para cada R\$ 1,00 (um real) devido.



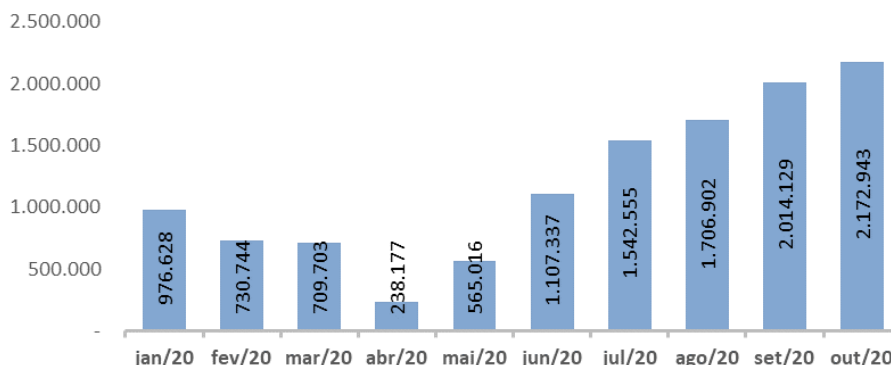
18. O índice de **Endividamento** apresentou redução em outubro de 2020, em relação ao mês anterior, mantendo situação insatisfatória, tendo em vista a necessidade de auxílio de recursos de terceiros para quitação das dívidas já constituídas, que superam a totalidade de seus bens e direitos, em 458% no último mês analisado.

| Indicadores   | mai/20 | jun/20 | jul/20 | ago/20 | set/20 | out/20 |
|---------------|--------|--------|--------|--------|--------|--------|
| Endividamento | 929%   | 745%   | 766%   | 554%   | 575%   | 558%   |

**B. Demonstração de Resultado do Exercício**

19. A **J & S PLASTICOS LTDA** auferiu **Receita Bruta** na importância de R\$ 11.764.135 (onze milhões, setecentos e sessenta e quatro mil, cento e trinta e cinco reais) no período de janeiro a outubro de 2020:

## Faturamento 2020 - R\$



- Nota-se crescimento no faturamento no terceiro e quarto trimestre de 2020, após o período de quarentena para serviços não essenciais, conforme ilustrado no gráfico.

20. No período analisado, os maiores gastos incorridos pela Recuperanda deram-se em:

- **Deduções de Vendas:** relativas a devoluções e incidência de impostos sobre as vendas, somaram o montante de R\$ 3.426.788 (três milhões, quatrocentos e vinte e seis mil, setecentos e oitenta e oito reais), equivalente a 29% do faturamento bruto, perfazendo **Receita Líquida** de R\$ 8.337.346 (oito milhões, trezentos e trinta sete mil, trezentos e quarenta e seis reais) até outubro de 2020.
- **Custos** consumiram 72% da **Receita Líquida** auferida, somando, até outubro de 2020, o valor de R\$ 6.037.074 (seis milhões, trinta e sete mil e setenta e quatro reais).
- As **Despesas Operacionais** somaram, até outubro, de 2020, R\$ 1.940.483 (um milhão, novecentos e quarenta mil, quatrocentos e oitenta e três reais), segregadas em:
  - As **Despesas Administrativas** referem-se a gastos com impostos e taxas, aluguel e condomínio, acumulando o montante de R\$ 658.342 (seiscentos e cinquenta e oito mil, trezentos e quarenta e dois reais) até outubro de 2020.

# LASPRO

## CONSULTORES

- As **Despesas Gerais** são relativas a gastos com contratação de serviços de terceiros, energia elétrica, fretes e carretos dentre outros, somando, em outubro de 2020, a importância de R\$ 1.282.225 (um milhão, duzentos e oitenta e dois mil, duzentos e vinte e cinco reais). Nota-se constante crescimento no período analisado, decorrente, principalmente, da contratação de serviços de terceiros.
- As **Despesas Financeiras** somaram,0 até outubro de 2020, o montante de R\$ 73.652 (setenta e três mil, seiscentos e cinquenta e dois reais) relativos a despesas bancárias, juros concedidos e juros de mora.

21. Foi reconhecido, até outubro de 2020, o montante de R\$ 58.041 (cinquenta e oito mil e quarenta e um reais) relativos à **IRPJ e CSLL**.

22. Em outubro de 2020, a **J & S PLASTICOS** auferiu **Prejuízo Contábil** acumulado na importância de R\$ 1.426.676 (um milhão, quatrocentos e vinte e seis mil, seiscentos e setenta e seis reais), onde o principal responsável pelo resultado negativo apurado refere-se à **Receitas/Despesas Não Operacionais**, classificados como Outras Despesas não Operacionais, em janeiro de 2020. Conforme informações da Recuperanda, o montante está *“correlato aos ajustes efetuado no período e estão, diretamente, relacionados aos credores quirografários”*.

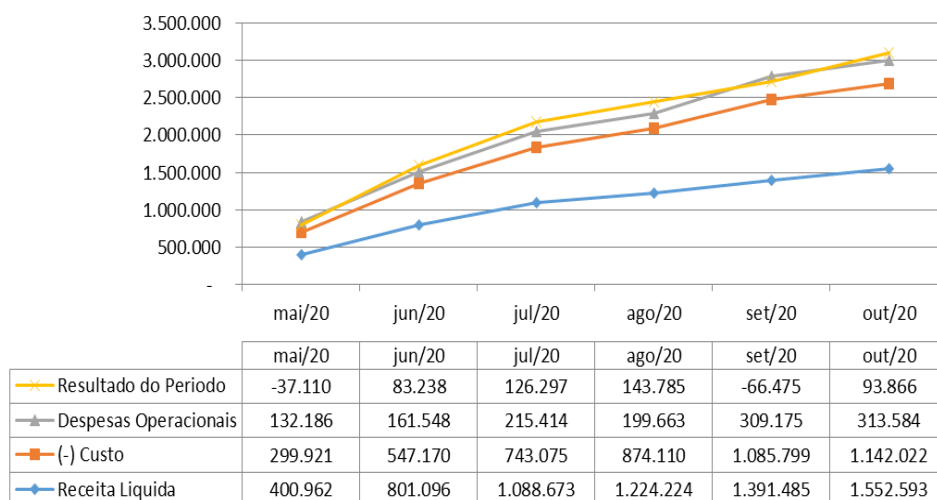
- Ao desconsiderar o montante de R\$ 1.654.674 (um milhão, seiscentos e cinquenta e quatro mil, seiscentos e setenta e quatro reais) relativos a Outras Despesas não Operacionais, o resultado se faz superavitário em R\$ 228.097 (duzentos e vinte e oito mil e noventa e sete reais) de janeiro a outubro de 2020.

Em R\$ mensal

| Demonstração do resultado                 | mai/20           | jun/20           | jul/20           | ago/20           | set/20           | out/20           | Acumulado em 2020  |
|---|------------------|------------------|------------------|------------------|------------------|------------------|--------------------|
| <b>Receita</b>                            | <b>565.016</b>   | <b>1.107.337</b> | <b>1.542.555</b> | <b>1.706.902</b> | <b>2.014.129</b> | <b>2.172.943</b> | <b>11.764.135</b>  |
| (-) Deduções                              | - 164.054        | - 306.240        | - 453.882        | - 482.678        | - 622.644        | - 620.350        | - 3.426.788        |
| <b>Receita Líquida</b>                    | <b>400.962</b>   | <b>801.096</b>   | <b>1.088.673</b> | <b>1.224.224</b> | <b>1.391.485</b> | <b>1.552.593</b> | <b>8.337.346</b>   |
| (-) Custo                                 | - 299.921        | - 547.170        | - 743.075        | - 874.110        | - 1.085.799      | - 1.142.022      | - 6.037.074        |
| <b>Lucro Bruto</b>                        | <b>101.042</b>   | <b>253.926</b>   | <b>345.598</b>   | <b>350.114</b>   | <b>305.686</b>   | <b>410.571</b>   | <b>2.300.273</b>   |
| <b>Despesas Operacionais</b>              | <b>- 132.186</b> | <b>- 161.548</b> | <b>- 215.414</b> | <b>- 199.663</b> | <b>- 309.175</b> | <b>- 313.584</b> | <b>- 1.940.483</b> |
| (-) Despesas Administrativas              | - 66.338         | - 40.534         | - 50.996         | - 48.256         | - 65.550         | - 54.347         | - 658.342          |
| (-) Despesas Gerais                       | - 65.848         | - 121.014        | - 164.418        | - 151.406        | - 243.625        | - 259.237        | - 1.282.225        |
| Outras Receitas Diversas                  | 0                | -                | -                | -                | -                | -                | 85                 |
| <b>Resultado Operacional</b>              | <b>- 31.144</b>  | <b>92.378</b>    | <b>130.184</b>   | <b>150.452</b>   | <b>- 3.488</b>   | <b>96.987</b>    | <b>359.790</b>     |
| <b>Resultado Financeiro</b>               | <b>- 5.966</b>   | <b>- 9.140</b>   | <b>- 3.887</b>   | <b>- 6.667</b>   | <b>- 7.267</b>   | <b>- 3.121</b>   | <b>- 73.652</b>    |
| Receitas Financeiras                      | -                | 1.252            | -                | -                | -                | -                | 1.252              |
| (-) Despesa Financeira                    | - 5.966          | - 10.392         | - 3.887          | - 6.667          | - 7.267          | - 3.121          | - 74.904           |
| <b>Receitas/Despesas Não Operacionais</b> | <b>-</b>         | <b>-</b>         | <b>-</b>         | <b>-</b>         | <b>-</b>         | <b>-</b>         | <b>- 1.654.674</b> |
| <b>Resultado antes do IRPJ e CSLL</b>     | <b>- 37.110</b>  | <b>83.238</b>    | <b>126.297</b>   | <b>143.785</b>   | <b>- 10.755</b>  | <b>93.866</b>    | <b>- 1.368.535</b> |
| (-) IRPJ e CSLL                           | -                | - 2.321          | -                | -                | - 55.720         | -                | - 58.041           |
| <b>Resultado do Período</b>               | <b>- 37.110</b>  | <b>80.917</b>    | <b>126.297</b>   | <b>143.785</b>   | <b>- 66.475</b>  | <b>93.866</b>    | <b>- 1.426.576</b> |

23. Em análise ao Resumo da **DRE**, temos:

### Demonstração do Resultado - R\$



- **Receita Líquida X Custos:** Os Custos mantiveram tendência similar à da Receita Líquida, indicando que ambas estão diretamente ligadas.
- **Receita Líquida X Despesas Operacionais:** A flutuação das Despesas Operacionais apresenta similaridade com a oscilação mensal do faturamento líquido, apontando que os gastos incorridos estão ligados a Receita Líquida.

- **Receita Líquida X Resultado do Período:** O Resultado do Período acompanha a tendência da Receita Líquida, apresentando regularidade. Nota-se que o resultado apurado reflete a realização dos Custos e Despesas Operacionais.

### C. Fluxo de Caixa

24. Não foram disponibilizados relatórios de Fluxo de Caixa referente a outubro de 2020.

### D. Funcionários

25. De acordo com contrato particular de prestação de serviços de fornecimento de mão-de-obra, firmado em abril de 2017, a mão de obra da **J&S PLÁSTICOS** é terceirizada pela **J&S MANGUEIRAS**. Porém, as despesas e encargos referentes a salários estão sendo contabilizadas na **J&S PLÁSTICOS**.

- Cabe mencionar que através da análise dos demonstrativos contábeis disponibilizados, relativos aos meses de julho a outubro de 2020, não foram identificados lançamentos de encargos e despesas com salários.

### E. Impostos

26. Foram disponibilizados para o período de julho a setembro de 2020, os seguintes documentos:

- ❖ Livros de entradas e saídas;
- ❖ Apuração de IPI e ICMS; e,
- ❖ Gare ICMS e DARF'S de IPI, PIS, COFINS, IRPJ e CSLL sem os comprovantes de recolhimento.



**III. J & S MANGUEIRAS****A. Balanço Patrimonial**

27. Em outubro de 2020, o **Disponível** atingiu a importância de R\$ 22 (vinte e dois reais), segregados em:

- **Caixa:** não apresentou movimentação no período analisado, mantendo saldo de R\$ 1 (um real) em outubro de 2020.
- **Banco Conta Movimento:** apresentaram movimentações, entre entradas e saídas, de aproximadamente R\$ 95.000 (noventa e cinco mil reais) em outubro de 2020, finalizando o período com a quantia de R\$ 21 (vinte e um reais), condizente com o extrato bancário disponibilizado.

28. As **Duplicatas a Receber** de clientes mantiveram recebíveis na importância de R\$ 346.969 (trezentos e quarenta e seis mil, novecentos e sessenta e nove reais) em outubro de 2020, equivalente a 99% do ativo total.

- As vendas efetuadas estão sendo recebidas dentro do próprio mês, indicando que o saldo em aberto se refere a valores remanescentes de períodos anteriores.
- Não foi disponibilizado relatório financeiro que suporte o saldo apresentado na contabilidade.

29. A rubrica de **Outros Créditos** encerra o mês de outubro de 2020 com R\$ 11.664 (onze mil, seiscentos e sessenta e quatro reais), relativos a antecipações de 13º Salários.

# LASPRO

## CONSULTORES

Em R\$

| Balço Patrimonial em: | mai/20         | jun/20         | jul/20         | ago/20         | set/20         | out/20         |
|-----------------------|----------------|----------------|----------------|----------------|----------------|----------------|
| <b>Ativo</b>          | <b>346.972</b> | <b>346.989</b> | <b>348.029</b> | <b>346.971</b> | <b>350.503</b> | <b>358.655</b> |
| <b>Circulante</b>     | <b>346.972</b> | <b>346.989</b> | <b>348.029</b> | <b>346.971</b> | <b>350.503</b> | <b>358.655</b> |
| Disponível            | 4              | 21             | 10             | 3              | 2.896          | 22             |
| Duplicatas a Receber  | 346.969        | 346.969        | 346.969        | 346.969        | 346.969        | 346.969        |
| Outros Créditos       |                |                | 1.050          |                | 638            | 11.664         |
| <b>Não Circulante</b> | <b>-</b>       | <b>-</b>       | <b>-</b>       | <b>-</b>       | <b>-</b>       | <b>-</b>       |

30. O endividamento da **J & S MANGUEIRAS**, em outubro de 2020, atingiu o montante de R\$ 378.536 (trezentos e setenta e oito mil, quinhentos e trinta e seis reais) apresentando redução 2%, em relação ao mês de setembro de 2020, estando distribuídos nas rubricas:

- **Obrigações Trabalhistas** manteve tendência crescente até setembro de 2020, decorrente da escrituração de valores de salários e encargos sociais, sendo que, em outubro, apresenta redução de R\$ 7.139 (sete mil, cento e trinta e nove reais), nas alíneas de Salários e Ordenados a Pagar e Parcelamento de INSS, somando saldo a pagar de R\$ 358.708 (trezentos e cinquenta e oito mil, setecentos e oito reais) em outubro de 2020, dos quais 46% referem-se a valores a recolher referente à INSS, 46% são referentes à FGTS e o restante a Salários.
  - Observa-se, nos balancetes disponibilizados, que os valores devidos de INSS e FGTS provisionados no mês estão sendo recolhidos no mês subsequente.
- **Obrigações Tributárias** comporta valores referentes ao IRF sobre salários, no valor de R\$ 19.808 (dezenove mil, oitocentos e oito reais) em outubro de 2020, com movimentações mensais referentes à folha de pagamento.

31. A **J & S MANGUEIRAS** reconheceu **Prejuízos Acumulados**, de exercícios anteriores, até outubro de 2020, no valor de R\$ 49.881 (quarenta e nove mil, oitocentos e oitenta e um reais), consumindo integralmente o saldo de **Capital Social** na importância de R\$ 30.000 (trinta mil reais), somando

Brasil  
 Rua Major Quedinho, 111 - 18º andar  
 01050-030 - São Paulo  
 www.lasproconsultores.com.br  
 Fone: +55-11-3211-3010  
 Fax: +55-11-3255-3727  
 72-993.1 – AL / CB/JP

Itália  
 Edoardo Ricci Avvocati  
 Via Visconti di Modrone nº 8/10  
 20122 - Milão  
 www.edoardoricci.it  
 Fone: + 39-02 79 47 65  
 Fax: + 39-02 78 44 97

**Patrimônio Líquido** a descoberto no valor de R\$ 19.881 (dezenove mil, oitocentos e oitenta e um reais).

| Em R\$                           |                 |                 |                 |                 |                 |                 |
|----------------------------------|-----------------|-----------------|-----------------|-----------------|-----------------|-----------------|
| Balanco Patrimonial em:          | mai/20          | jun/20          | jul/20          | ago/20          | set/20          | out/20          |
| <b>Passivo</b>                   | <b>346.972</b>  | <b>346.899</b>  | <b>348.028</b>  | <b>346.972</b>  | <b>350.503</b>  | <b>358.655</b>  |
| <b>Circulante</b>                | <b>353.163</b>  | <b>364.341</b>  | <b>378.181</b>  | <b>378.724</b>  | <b>385.656</b>  | <b>378.536</b>  |
| Obrigações Trabalhistas          | 333.990         | 345.103         | 358.378         | 359.072         | 365.848         | 358.708         |
| Obrigações Tributarias           | 19.173          | 19.238          | 19.803          | 19.652          | 19.809          | 19.828          |
| <b>Patrimonio Liquido</b>        | <b>- 6.191</b>  | <b>- 17.441</b> | <b>- 30.153</b> | <b>- 31.752</b> | <b>- 35.153</b> | <b>- 19.881</b> |
| Capital Social                   | 30.000          | 30.000          | 30.000          | 30.000          | 30.000          | 30.000          |
| Resultado Acumulado              | - 25.403        | - 25.403        | - 25.403        | - 47.441        | - 47.441        | - 65.153        |
| <b>Lucro/Prejuizo do Periodo</b> | <b>- 10.787</b> | <b>- 22.038</b> | <b>- 34.749</b> | <b>- 14.310</b> | <b>- 17.712</b> | <b>15.271</b>   |

32. Com base nos dados patrimoniais apresentados acima, pôde-se proceder à análise dos índices de Liquidez como segue:

- O índice de **Liquidez Corrente** mede a capacidade de quitação das dívidas vencidas e com vencimento em curto prazo, com recursos disponíveis e realizáveis em curto prazo, tendo, em outubro de 2020, liquidez de R\$ 0,95 (noventa e cinco centavos de real) para cada R\$ 1,00 (um real) devido.
- Ao considerar o índice de **Liquidez Geral**, qual mede a capacidade de quitação de todas as dívidas da Recuperanda, utilizando-se de todos seus disponíveis e realizáveis, nota-se, em novembro de 2020, capacidade de quitação de R\$ 0,95 (noventa e cinco centavos de real) para cada R\$ 1,00 (um real) devido.

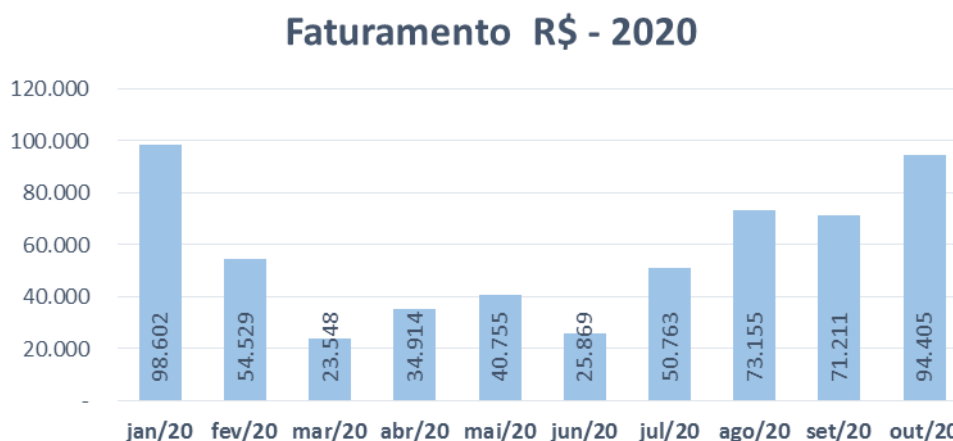
| Indicadores       | mai/20 | jun/20 | jul/20 | ago/20 | set/20 | out/20 |
|-------------------|--------|--------|--------|--------|--------|--------|
| Liquidez Corrente | 0,98   | 0,95   | 0,92   | 0,92   | 0,91   | 0,95   |
| Liquidez Geral    | 0,98   | 0,95   | 0,92   | 0,92   | 0,91   | 0,95   |

33. O **Endividamento** é a representação do quanto do ativo total está comprometido para custear o endividamento, estando, em outubro de 2020, com passivos 6% superiores aos seus ativos.

| Indicadores   | mai/20 | jun/20 | jul/20 | ago/20 | set/20 | out/20 |
|---------------|--------|--------|--------|--------|--------|--------|
| Endividamento | 102%   | 105%   | 109%   | 109%   | 110%   | 106%   |

## B. Demonstração de Resultado do Exercício

34. A **J & S MANGUEIRAS LTDA** auferiu, de janeiro a outubro de 2020, Receita Bruta na importância de R\$ 567.750 (quinhentos e sessenta e sete mil, setecentos e cinquenta reais) conforme demonstrado no quadro abaixo.



- Nota-se considerável crescimento nas vendas do terceiro trimestre de 2020, em relação ao trimestre anterior.

35. Os gastos estão concentrados na rubrica de **Despesas Operacionais**, sendo relativos a despesas com pessoal, contratação de serviços de terceiros e multas tributárias, acumulando, até outubro de 2020, a quantia de R\$ 589.751 (quinhentos e oitenta e nove mil, setecentos e cinquenta e um reais).

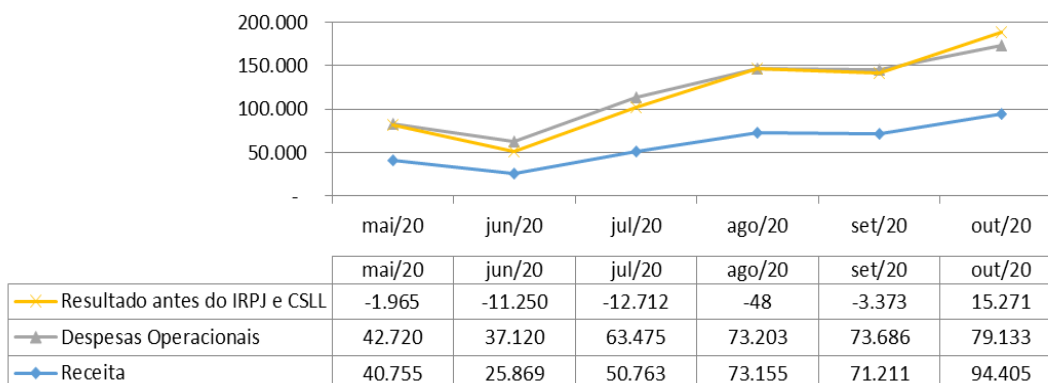
36. A **J & S MANGUEIRAS** auferiu **Prejuízo Contábil** até outubro de 2020, na importância de R\$ 22.908 (vinte e dois mil, novecentos e oito reais) em virtude da receita auferida ser inferior aos dispêndios advindos da sua operação comercial.

Em R\$ mensal

| Demonstração do resultado                 | mai/20          | jun/20          | jul/20          | ago/20          | set/20          | out/20          | Acumulado em 2020 |
|---|-----------------|-----------------|-----------------|-----------------|-----------------|-----------------|-------------------|
| <b>Receita</b>                            | <b>40.755</b>   | <b>25.869</b>   | <b>50.763</b>   | <b>73.155</b>   | <b>71.211</b>   | <b>94.405</b>   | <b>567.750</b>    |
| <i>(-) Deduções</i>                       | <i>0</i>        | <i>0</i>        | <i>0</i>        | <i>0</i>        | <i>0</i>        |                 | <i>0</i>          |
| <b>Receita Líquida</b>                    | <b>40.755</b>   | <b>25.869</b>   | <b>50.763</b>   | <b>73.155</b>   | <b>71.211</b>   | <b>94.405</b>   | <b>567.750</b>    |
| <b>Lucro Bruto</b>                        | <b>40.755</b>   | <b>25.869</b>   | <b>50.763</b>   | <b>73.155</b>   | <b>71.211</b>   | <b>94.405</b>   | <b>567.750</b>    |
| <b>Despesas Operacionais</b>              | <b>- 42.720</b> | <b>- 37.120</b> | <b>- 63.475</b> | <b>- 73.203</b> | <b>- 73.686</b> | <b>- 79.133</b> | <b>- 589.751</b>  |
| <i>(-) Despesas Administrativas</i>       | <i>- 42.720</i> | <i>- 37.120</i> | <i>- 63.475</i> | <i>- 73.203</i> | <i>- 73.686</i> | <i>- 79.133</i> | <i>- 589.751</i>  |
| <b>Resultado Operacional</b>              | <b>- 1.965</b>  | <b>- 11.250</b> | <b>- 12.712</b> | <b>- 48</b>     | <b>- 2.475</b>  | <b>15.271</b>   | <b>- 22.001</b>   |
| <b>Resultado Financeiro</b>               | <b>-</b>        | <b>-</b>        | <b>-</b>        | <b>-</b>        | <b>907</b>      | <b>-</b>        | <b>907</b>        |
| <i>(-) Despesa Financeira</i>             | <i>0</i>        | <i>0</i>        | <i>0</i>        | <i>0</i>        | <i>916</i>      |                 | <i>916</i>        |
| <b>Receitas/Despesas Não Operacionais</b> | <b>-</b>        | <b>-</b>        | <b>-</b>        | <b>-</b>        | <b>9</b>        | <b>-</b>        | <b>9</b>          |
| <b>Resultado antes do IRPJ e CSLL</b>     | <b>- 1.965</b>  | <b>- 11.250</b> | <b>- 12.712</b> | <b>- 48</b>     | <b>- 3.373</b>  | <b>15.271</b>   | <b>- 22.908</b>   |
| <b>Resultado do Período</b>               | <b>- 1.965</b>  | <b>- 11.250</b> | <b>- 12.712</b> | <b>- 48</b>     | <b>- 3.373</b>  | <b>15.271</b>   | <b>- 22.908</b>   |

37. Em análise ao Resumo da **DRE**, temos:

### Análise DRE Maio a Out 2020



- **Receita Líquida X Despesas Operacionais:** As Despesas Operacionais apresentaram tendência similar à da Receita Líquida, contudo, os gastos incorridos se fizeram superior ao faturamento auferido, com exceção do mês de outubro de 2020.
- **Receita Líquida X Resultado do Período:** O Resultado auferido não acompanhou a tendência da Receita Líquida em todo o período analisado, apresentando instabilidade. Nota-se que o resultado apurado reflete a realização das Despesas Operacionais.

### C. Fluxo de Caixa

38. Não foi disponibilizado relatório de fluxo de Caixa para os períodos analisados neste relatório.

### D. Funcionários

39. Foram disponibilizados para outubro de 2020, os seguintes documentos:

- Relatório analítico de folha de pagamento;
- Recibos de pagamento;
- Protocolo de conectividade social;
- SEFIP; e,
- Guias de FGTS e GPS sem os comprovantes de pagamento.

40. Com base nas informações extraídas da folha de pagamento, segue quadro contendo a evolução do quadro de funcionários nos últimos seis meses.

| Funcionários em: | mai/20    | jun/20    | jul/20    | ago/20    | set/20    | out/20    |
|------------------|-----------|-----------|-----------|-----------|-----------|-----------|
| Ativos           | 26        | 26        | 24        | 31        | 33        | 35        |
| Admitidos        | -         | -         | -         | 7         | 2         | 2         |
| Demitidos        | -         | -         | 2         | -         | -         | -         |
| Afastados        | -         | -         | -         | -         | -         | -         |
| <b>Total</b>     | <b>26</b> | <b>26</b> | <b>24</b> | <b>31</b> | <b>33</b> | <b>35</b> |

Fonte: Fopag

## IV. PLANO DE RECUPERAÇÃO JUDICIAL

41. Abaixo segue proposta de pagamento dos credores, conforme Plano de Recuperação Judicial, fls. 498/559:

**Brasil**  
Rua Major Quedinho, 111 - 18º andar  
01050-030 - São Paulo  
www.lasproconsultores.com.br  
Fone: +55-11-3211-3010  
Fax: +55-11-3255-3727  
72-993.1 – AL / CB/JP

**Itália**  
Edoardo Ricci Avvocati  
Via Visconti di Modrone n° 8/10  
20122 - Milão  
www.edoardoricci.it  
Fone: + 39-02 79 47 65  
Fax: + 39-02 78 44 97

# LASPRO CONSULTORES

| Classe                         | Valores em R\$          | %           |
|--------------------------------|-------------------------|-------------|
| Classe III Credores Quirografã | R\$ 2.961.183,46        | 69%         |
| Classe II Credores com Garar   | R\$ 1.225.153,91        | 29%         |
| Classe I Credores Trabalhist   | R\$ 77.940,00           | 2%          |
| Classe IV Credores EPP'S e ME  | R\$ 33.400,00           | 1%          |
| <b>Total</b>                   | <b>R\$ 4.297.677,37</b> | <b>100%</b> |

- **Classe I – Credores Trabalhistas:** pagamento de 100% das verbas salarias sem deságio no prazo de 12 meses a partir da homologação do Plano de Recuperação Judicial. Quanto às verbas indenizatórias, estas sofrerão deságio de 60%.
- **Classe II – Credores com Garantia Real:** Deságio de 60%, com carência de 20 meses a contar da data de homologação do Plano de Recuperação Judicial como seguem:

| Período/ Meses | Saldo Devedor |                |
|----------------|---------------|----------------|
| 01 - 20 mese   | R\$ 0,00      | R\$ 490.061,56 |
| 02 - 12 meses  | R\$ 58.807,39 | R\$ 431.254,17 |
| 03 - 12 meses  | R\$ 58.807,39 | R\$ 372.446,78 |
| 04 - 12 meses  | R\$ 58.807,39 | R\$ 313.639,39 |
| 05 - 12 meses  | R\$ 58.807,39 | R\$ 254.832,01 |
| 06 - 12 meses  | R\$ 58.807,39 | R\$ 196.024,62 |
| 07 - 12 meses  | R\$ 58.807,39 | R\$ 137.217,23 |
| 08 - 12 meses  | R\$ 58.807,39 | R\$ 78.409,85  |
| 09 - 12 meses  | R\$ 58.807,39 | R\$ 19.602,46  |
| 10- 12 meses   | R\$ 19.602,39 | R\$ 0,00       |

- As parcelas serão liquidadas até o 10º dia seguinte ao término de cada trimestre, sendo passível de atraso de até 30 dias. O valor proposto para cada parcela é de R\$ 14.701,85 (quatorze mil, setecentos e um reais e oitenta e cinco centavos), sendo atualizada pelo IPCA a partir de 15 de agosto de 2019, data do pedido de Recuperação Judicial, acrescidas de 3,5% ao ano.
- Os pagamentos serão efetuados em 25 parcelas trimestrais e sucessivas destacando-se que os pagamentos respeitarão o principio da proporcionalidade, ou seja, cada credor participará do recebimento deste

Brasil  
Rua Major Quedinho, 111 - 18º andar  
01050-030 - São Paulo  
www.lasproconsultores.com.br  
Fone: +55-11-3211-3010  
Fax: +55-11-3255-3727  
72-993.1 – AL / CB/JP

Itália  
Edoardo Ricci Avvocati  
Via Visconti di Modrone n° 8/10  
20122 - Milão  
www.edoardoricci.it  
Fone: + 39-02 79 47 65  
Fax: + 39-02 78 44 97

pagamento na mesma proporção/participação de seu crédito no quadro geral de credores (excluídos os credores trabalhistas).

- **Classe III – Credores Quirografários:** Deságio de 60% sobre o total dos créditos relacionados nesta classe, com carência de 20 meses a contar da data de homologação do Plano de Recuperação Judicial como segue:

| Período/ Meses | Saldo Devedor  |                  |
|----------------|----------------|------------------|
| 01 - 20 mese   | R\$ 0,00       | R\$ 1.184.473,38 |
| 02 - 12 meses  | R\$ 142.136,81 | R\$ 1.042.336,57 |
| 03 - 12 meses  | R\$ 142.136,81 | R\$ 900.199,77   |
| 04 - 12 meses  | R\$ 142.136,81 | R\$ 758.062,96   |
| 05 - 12 meses  | R\$ 142.136,81 | R\$ 615.926,16   |
| 06 - 12 meses  | R\$ 142.136,81 | R\$ 473.789,35   |
| 07 - 12 meses  | R\$ 142.136,81 | R\$ 331.652,55   |
| 08 - 12 meses  | R\$ 142.136,81 | R\$ 189.515,74   |
| 09 - 12 meses  | R\$ 142.136,81 | R\$ 47.378,93    |
| 10- 04 meses   | R\$ 47.738,93  | R\$ 0,00         |

- As parcelas serão liquidadas até o 10º dia seguinte ao término de cada trimestre, sendo passível de atraso de até 30 dias. O valor proposto para cada parcela é de R\$ 35.534,20 (trinta e cinco mil, quinhentos e trinta e quatro reais e vinte centavos), sendo atualizada pelo IPCA, a partir de 15 de agosto de 2019, data do pedido de Recuperação Judicial, acrescidas de 3,5% ao ano.
- Os pagamentos serão efetuados em 20 parcelas trimestrais e sucessivas destacando-se que os pagamentos respeitarão o princípio da proporcionalidade, ou seja, cada credor participará do recebimento deste pagamento na mesma proporção/participação de seu crédito no quadro geral de credores (excluídos os credores trabalhistas).
- Classe IV – Credores ME e EPP - Deságio de 60% sobre o total dos créditos relacionados nesta classe, com carência de 20 meses a contar da data de homologação do Plano de Recuperação Judicial como segue:
  - As parcelas serão liquidadas até o 10º dia seguinte ao término de cada trimestre, sendo passível de atraso de até 30 dias. O valor proposto para



cada parcela é de R\$ 3.340,00 (três mil, trezentos e quarenta reais), sendo atualizada pelo IPCA a partir de 15 de agosto de 2019, data do pedido de Recuperação Judicial, acrescidas de 3,5% ao ano.

- Os pagamentos serão efetuados em 4 parcelas trimestrais e sucessivas destacando-se que os pagamentos respeitarão o princípio da proporcionalidade, ou seja, onde cada credor participará do recebimento deste pagamento na mesma proporção/participação de seu crédito no quadro geral de credores (excluídos os credores trabalhistas).

| Período/ Meses | Saldo Devedor |               |
|----------------|---------------|---------------|
| 01 - 20 mese   | R\$ 0,00      | R\$ 13.360,00 |
| 02 - 12 meses  | R\$ 13.360,00 | R\$ 13.360,00 |

- ✚ O valor mínimo de pagamento e/ou transferência será de R\$ 150,00 (cento e cinquenta reais), independente da Classe de Credores.

42. A Assembleia Geral de Credores que colocará em votação o Plano de Recuperação Judicial ocorrerá em 1ª convocação no dia 14 de janeiro de 2021 e dia 21 de janeiro de 2021 em 2ª convocação, conforme publicados nos autos as fls. 1542/1544.

## V. PENDÊNCIAS

43. Para elaboração deste relatório não foram disponibilizados:

- Relatório Financeiro de Contas a Pagar em 31/10/2020;
- Relatório Financeiro de Contas a Receber em 31/10/2020;
- Posição de Estoque em 31/10/2020;
- Composição de Imobilizado em 31/10/2020; e,
- Relatório com a movimentação de funcionários, indicando funcionários ativos, demitidos, contratados e afastados em 10/2020.

**VI. CONCLUSÃO**

44. De acordo com a análise da documentação disponibilizada pela **J & S PLÁSTICOS**, pode-se constatar que a Recuperanda vem operando normalmente, tendo apresentando crescimento nas vendas a partir de junho de 2020. Contudo, o crescimento ainda não se fez suficiente para cobrir os custos somados as demais despesas operacionais, auferindo resultado deficitário de forma acumulada no exercício de 2020.

45. Ademais, se faz importante ressaltar que as despesas não operacionais reconhecidas no início do exercício corrente, relativas a ajustes efetuados aos créditos quirografários, corresponderam a 116% do déficit apresentado até outubro de 2020, logo, anulando os efeitos de tal ajuste, o resultado obtido é superavitário.

46. A **J & S MANGUEIRAS** continua operando normalmente, apresentando melhora em seu faturamento no período analisado, entretanto, insuficiente para cobrir os gastos com pessoal, apresentando resultado deficitário.

47. Em 05 de novembro de 2020, foi publicado no site Grandes Construções<sup>1</sup>, perspectiva positiva para o exercício de 2020, além de aumento de 30% no terceiro trimestre de 2020, no varejo da construção, corroborando com a situação vivenciada pelas Recuperandas:

*O indicador Juntos Somos Mais, que apura as vendas de indústrias para o varejo da construção, indicou que no terceiro trimestre de 2020, o setor teve uma performance aproximadamente 30% melhor do que no período pré-Covid. A parcial de outubro indica continuidade no comparativo, com crescimento também de 30%.*

<sup>1</sup> <http://www.grandesconstrucoes.com.br/Noticias/Exibir/varejo-da-construcao-fecha-trimestre-com-aumento-de-30>

# LASPRO

## CONSULTORES

*No início da pandemia, em abril, a expectativa em relação ao desempenho de vendas para 2020 era muito ruim.*

*Pesquisa realizada no dia 17 daquele mês com representantes das indústrias indicou que apenas 11% dos respondentes acreditavam que o ano de 2020 teria um faturamento superior ao ano de 2019, outros 11% que 2020 seria similar à 2019, enquanto 22% que a queda seria de até 10% e 56% entendiam que a queda seria entre 10% e 30%.*

*A alta na demanda e a mudança de perspectivas implicaram em desafios de produção para a indústria.*

*Em outubro de 2020, 66% das indústrias indicaram ter aumentado a produção, com 44% operando no limite produtivo.*

*As lojas de material de construção têm então indicado falta de produtos e o preço tem subido como atesta o Custo Unitário Básico de Construção (CUB) Médio Brasil, indicador de custos da construção, que registrou em agosto de 2020 um aumento de 1,24% em relação a julho do mesmo ano, configurando o maior aumento percentual de um mês em relação ao anterior desde junho de 2016.*

## VII. DO ENCERRAMENTO

48. Essa Administradora Judicial informa que toda a documentação verificada para a elaboração do presente relatório encontra-se a disposição dos interessados, mediante agendamento prévio.

49. Sendo o que tinha para o momento, esta Administradora Judicial se coloca a inteira disposição de Vossa Excelência, dos nobres advogados das Recuperandas, dos credores, bem como do ilustre representante do Ministério Público para quaisquer esclarecimentos que se façam necessários.

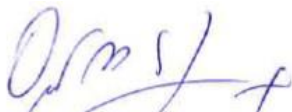
Termos em que, pede deferimento.

São Paulo, 15 de janeiro de 2021.

Brasil  
Rua Major Quedinho, 111 - 18º andar  
01050-030 - São Paulo  
www.lasproconsultores.com.br  
Fone: +55-11-3211-3010  
Fax: +55-11-3255-3727  
72-993.1 – AL / CB/JP

Itália  
Edoardo Ricci Avvocati  
Via Visconti di Modrone nº 8/10  
20122 - Milão  
www.edoardoricci.it  
Fone: + 39-02 79 47 65  
Fax: + 39-02 78 44 97

# LASPRO CONSULTORES



**LASPRO CONSULTORES LTDA.**

**Administradora Judicial**

**Oreste Nestor de Souza Laspro**

**OAB/SP nº 98.628**

**Brasil**  
Rua Major Quedinho, 111 - 18º andar  
01050-030 - São Paulo  
[www.lasproconsultores.com.br](http://www.lasproconsultores.com.br)  
Fone: +55-11-3211-3010  
Fax: +55-11-3255-3727  
72-993.1 – AL / CB/JP

**Itália**  
Edoardo Ricci Avvocati  
Via Visconti di Modrone nº 8/10  
20122 - Milão  
[www.edoardoricci.it](http://www.edoardoricci.it)  
Fone: + 39-02 79 47 65  
Fax: + 39-02 78 44 97