

EXCELENTÍSSIMO SENHOR DOUTOR JUIZ DE DIREITO 2ª VARA DE
FALÊNCIAS E RECUPERAÇÕES JUDICIAIS DO FORO CENTRAL DA
COMARCA DA CAPITAL DO ESTADO DE SÃO PAULO

Recuperação Judicial

Autos nº 1069420-76.2017.8.26.0100

LASPRO CONSULTORES LTDA., Administradora Judicial nomeada nos autos da Recuperação Judicial de **UTC PARTICIPAÇÕES S.A. E OUTROS**, doravante “Recuperandas”, vem respeitosamente, à presença de Vossa Excelência, com fulcro no artigo 22, II, “a” e “c” da Lei de Recuperação de Empresas e Falências nº 11.101/2005, apresentar o **Relatório das Atividades das Recuperandas** referente ao período de **abril a junho de 2019**.

Sumário

I.	INTRODUÇÃO	3
II.	DA SITUAÇÃO ECONÔMICO-FINANCEIRA	4
	GRUPO UTC (Consolidado).....	5
	A. Balanço Patrimonial Consolidado	5
	B. Demonstração do Resultado do Exercício	14
	C. Funcionários.....	16
	D. Demais Relatórios	17
	UTC Participações	17
	UTC Investimentos	19
	UTC Engenharia S.A.....	20
	UTC Desenvolvimento Imobiliário	23
	Transmix Engenharia, Indústria e Comercio S.A.....	24
	Patrimonial Volga S.A	24
	Norteoleum Exploração e Produção S.A.....	25
	Niterói Reparos Navais Ltda.....	27
	Mape S.A.....	28
	Constran S.A.....	29
	Cobrena.....	30
	Cobrazil	31
III.	CUMPRIMENTO DO PRJ	32
IV.	CONCLUSÃO	33
V.	DILIGÊNCIA	33
VI.	ENCERRAMENTO	42

I. INTRODUÇÃO

1. O **Grupo UTC** se dedica, desde 1974, à área de infraestrutura, sendo administrado pelo mesmo grupo de sócios, tendo suas atividades centralizadas no mesmo endereço e controlado pela **UTC PARTICIPAÇÕES**.

2. As atividades tiveram início com a **UTC ENGENHARIA**, a qual desenvolve e executa projetos de construção, montagem e manutenção industrial, tendo destacada participação nos ramos de óleo e gás, químico e petroquímico, de geração de energia e de metalurgia e siderurgia.

3. Além da **UTC PARTICIPAÇÕES** e **UTC ENGENHARIA**, o grupo é composto pelas empresas:

- **NORTEOLEUM** destinada a exploração de petróleo e gás natural em terra (*on shore*);
- **UTC INVESTIMENTOS** estrutura a captação de recursos no mercado financeiro para aplicá-los nos diversos projetos estruturados a serem desenvolvidos pelas empresas do grupo;
- **UTC DI** e a **PATRIMONIAL VOLGA** incorporam e desenvolvem empreendimentos comerciais e se utilizam do conhecimento do grupo na área de construção civil para executar os seus projetos;
- **NITERÓI REPAROS NAVAIS** se dedica à execução de projetos de engenharia e à manutenção de embarcações;
- **MAPE** e **CONSTRAN** atuam na área de engenharia civil para infraestrutura, como também, são proprietárias de embarcações fundamentais à execução de projetos de desassoreamento fluvial em rios navegáveis;
- **COBRENA** é a proprietária do imóvel em que a **UTC ENGENHARIA** tem a sua operação em Niterói;

- **COBRAZIL** atua nas áreas de engenharia industrial e de geração de energia.

4. Aos 17 de julho de 2017, o grupo ajuizou o pedido de Recuperação Judicial alegando que os seguintes fatos contribuíram para sua crise econômico-financeira:

- a) prejuízos experimentados em obras de extensão do Aeroporto Internacional de Viracopos, no estaleiro Enseada Naval e nas obras da REFAP e da hidroelétrica de São Manoel;
- b) aos efeitos da recessão que alcançou o Brasil;
- c) aos desdobramentos da Operação Lava Jato;
- d) às condutas adotadas pela Petrobras, que não concordou com o adiantamento dos contratos com ela celebrados e ainda reteve mais de R\$ 21 milhões (vinte e um milhões de reais) devidos por serviços já prestados, obrigando a Recuperanda a demitir 4 mil empregados e ficar privada da sua principal fonte de receita.

5. O deferimento do pedido de recuperação judicial ocorreu em 17 de agosto de 2017.

II. DA SITUAÇÃO ECONÔMICO-FINANCEIRA

6. Cabe observar que as Recuperandas são as responsáveis pelo fornecimento das informações acerca de suas atividades contempladas neste Relatório, inclusive sob as penas do artigo 171, da Lei 11.101/05.

7. A situação operacional e financeira do **Grupo UTC** é apresentada a partir da análise dos documentos solicitados às Recuperandas conforme Termo de Diligência como segue: **(A)** Balanço Patrimonial, **(B)** Demonstração do Resultado do Exercício, **(C)** Funcionários, **(D)** Demais relatórios.

8. Os números analisados e aqui apresentados têm os mapas de consolidação utilizados como base para as Demonstrações Financeiras.

9. Cabe mencionar que os saldos analisados contemplam empresas do grupo que não estão abrangidas na Recuperação Judicial, mas que são controladas. Constatam abaixo as empresas que são controladas pela **UTC Participações** direta ou indiretamente, as quais a recuperanda possui algum tipo de controle. Em azul são as empresas que fazem parte da Recuperação Judicial.

Controlada	Forma	Percentual (%)
Aeroporto Brasil S.A.	Equivalência	48,30
Cobrazil S.A.	Integral	99,99
Complexo Logístico , Industrial e Alfandegado Ltda	Integral	99,88
Cobrena Cia. De Reparos Marítimos e Terrestres Ltda.	-	-
Concessionária Move São Paulo S.A.	Equivalência	13,08
Constran S.A.	Integral	92,85
Eco Realty – Fundo de Investimentos em Participações	Equivalência	25,00
Iguatemi Energia S.A.	Integral	99,97
Mape S.A. Construções e Comércio	Integral	99,99
Niterói Reparos Navais Ltda	Integral	99,99
Norteoleum Exploração e Produção S.A.	Integral	99,99
Patrimonial Volga S.A.	Integral	99,99
Quip S.A.	Equivalência	27,25
Transmix Engenharia Ind e Com S.A.	Integral	99,99
UTC Defesa Ltda	Integral	99,99
UTC Desenvolvimento Imobiliário S.A.	Integral	99,97
UTC Engenharia S.A.	Integral	99,99
UTC Investimentos S.A.	Integral	99,99
Utilitas Participações S.A.	Equivalência	50,00

GRUPO UTC (Consolidado)

A. Balanço Patrimonial Consolidado

72.857.1 MM / CM / RU
 Brasil
 Rua Major Quedinho, 111 - 18º andar
 01050-030 - São Paulo
 www.lasproconsultores.com.br
 Fone: +55-11-3211-3010
 Fax: +55-11-3255-3727

Itália
 Edoardo Ricci Avvocati
 Via Visconti di Modrone n° 8/10
 20122 - Milão
 www.edoardoricci.it
 Fone: + 39-02 79 47 65
 Fax: + 39-02 78 44 97

10. Em junho de 2019, observa-se aumento de 12 milhões (doze milhões de reais) no Ativo Circulante do **Grupo UTC**, decorrente de movimentações financeiras/contábeis ocorridas dentro do segundo trimestre, sendo as mais representativas: **Caixas e Equivalentes de Caixas, Clientes, Estoques, Créditos e Valores a Receber e Outros Créditos**, quais serão relatadas abaixo:

11. Aumento de 14% nos valores alocados em **Caixas e Equivalentes de Caixas**, encerrando o segundo trimestre de 2019 com a importância de R\$ 29.429.508 (vinte e nove milhões, quatrocentos e vinte e nove mil, quinhentos e oito reais), dos quais 96% refere-se a disponibilidades da **Constran**.

12. A rubrica mais representativa do Ativo Circulante continua sendo **Clientes**, perfazendo 56% deste. Houve redução de R\$ 3.274.877 (três milhões, duzentos e setenta e quatro mil, oitocentos e setenta e sete reais) no segundo trimestre de 2019, totalizando o montante de R\$ 1.147.704.005 (um bilhão, cento e quarenta e sete milhões, setecentos e quatro mil, cinco reais), sendo 65% relativos a valores a receber pela **UTC Engenharia**.

13. Redução de 8% nos **Estoques**, no curto prazo, totalizando o montante de R\$ 51.824.363 (cinquenta e um milhões, oitocentos e vinte e quatro mil, trezentos e sessenta e três reais) até junho de 2019, sendo 44% da **UTC Engenharia**, 33% da **Constran**, 21% da **UTC DI** e 1% da **Cobrazil**. Já no longo prazo, nota-se aumento de 7% nos **Estoques**, no mesmo período, sendo relacionado ao reconhecimento de parte do terreno “Colina Leste I” não atualizado anteriormente pela contabilidade, totalizando R\$ 56.649.106 (cinquenta e seis milhões, seiscentos e quarenta e nove mil, cento e seis reais), dos quais 61% são de Imóvel a Comercializar da **UTC DI** e 39% da **Patrimonial Volga**.

14. Redução em **Créditos e Valores a Receber**, no montante de R\$ 20.868.872 (vinte milhões, oitocentos e sessenta e oito mil,

oitocentos e setenta e dois reais), relativo a reclassificação contábil para alínea “Outros Créditos”, alocada na rubrica **Outros Créditos** na **UTC Participações** e encerrando o segundo trimestre de 2019 com o montante de R\$ 287.477.855 (duzentos e oitenta e sete milhões, quatrocentos e setenta e sete mil, oitocentos e cinquenta e cinco reais), dos quais 93% são relativos a títulos a receber pela **Constran** da “Usina Hidroelétrica do Xingo”.

15. Nota-se na rubrica **Outros Créditos** aumento de R\$ 37.968.110 (trinta e sete milhões, novecentos e sessenta e oito mil, cento e dez reais), dos quais:

- 55% são relativos a reclassificação de **Créditos e Valores a Receber** de “Créditos e Valores”, conforme já comentado nesse RELATÓRIO;
- 49% são decorrentes de movimentações nas alíneas “Conta Corrente de Consórcio” na **Constran**; e,
- -4% estão relacionados a demais variações ocorridas no segundo trimestre de 2019, em diversas alíneas que compõe os **Outros Créditos consolidados** e que não causam impacto significativo nas análises.

16. O **Imobilizado** e o **Intangível** representam 31% do Ativo Não Circulante e são apresentados já líquidos de depreciação e amortizações e estão originalmente contabilizados por seus custos históricos, sendo a despesa com depreciação e amortização apropriada mensalmente utilizando o método linear. Além disso, de acordo com a Recuperanda, a vida útil dos ativos é revisada e ajustada ao final de cada exercício.

- Nota-se redução de R\$ 7.267.598 (sete milhões, duzentos e sessenta e sete mil, quinhentos e noventa e oito reais) no **Imobilizado** decorrente das movimentações de aquisições, baixas e reconhecimento das depreciações, findando o segundo trimestre de 2019 no montante de R\$ 237.148.171 (duzentos e trinta e sete milhões, cento e quarenta e oito mil, cento e setenta e um reais):

LASPRO CONSULTORES

Empresa	Imobilizado Bruto		Variação	Depreciação	Total
	mar/19	jun/19			
Constran	181.540.961	211.503.661	29.962.700	- 111.335.772	100.167.889
UTC Engenharia	248.977.108	253.968.900	4.991.792	- 193.534.746	60.434.154
UTC Participações	62.199.309	62.199.309	-	- 9.442.042	52.757.267
Cobrena	8.546.538	8.546.538	-	-	8.546.538
Mape	18.640.434	18.640.434	-	- 12.158.727	6.481.706
Norteoleum	4.662.399	4.662.399	-	- 207.732	4.454.666
Constran Internacional					2.075.727
Cobrazil	2.769.039	2.781.305	12.266	- 822.631	1.958.674
Clia Porto					201.735
Transmix	202.710	202.710	-	- 162.183	40.527
Desen. Imobiliario	95.923	95.923	-	- 66.637	29.286
Niteroi	843	843	-	- 843	-
Total	527.635.263	562.602.021	34.966.758	- 327.731.313	237.148.171

(*) Dados obtidos dos balancetes individuais de março e junho de 2019, com exceção das empresas "Constran Internacional" e "Clia Porto" que foram extraídos do balancete consolidado de junho de 2019.

- Observa-se redução de R\$ 82.643 (oitenta e dois mil, seiscentos e quarenta e três reais) no **Intangível** decorrente da variação entre aquisições, baixas e reconhecimento das amortizações, totalizando R\$ 249.858.588 (duzentos e quarenta e nove milhões, oitocentos e cinquenta e oito mil, quinhentos e oitenta e oito reais) e estando representado da seguinte maneira:

Empresa	Intangível Bruto		Variação	Amortização	Total
	mar/19	jun/19			
Constran Internacional	244.541.000	244.541.000	-	-	244.541.000
Norteoleum	2.759.241	2.759.241	-	- 7.301	2.751.940
UTC Engenharia	23.745.522	23.683.550	- 61.971	- 21.226.164	2.457.386
Constran	1.793.854	1.793.854	-	- 1.695.336	98.518
Transmix	9.258	9.258	-	-	9.258
Desen. Imobiliario	-	41.785	41.785	- 41.310	475
Mape	11	11	-	-	11
UTC Participações	64.720	64.720	-	- 64.720	-
Total	272.913.605	272.893.418	- 20.186	- 23.034.830	249.858.588

(*) Dados obtidos dos balancetes individuais de março e junho de 2019, com exceção da empresa "Constran Internacional" que foi extraído do balancete consolidado de junho de 2019.

- Cabe mencionar que foi efetuado análise individual das movimentações do **Imobilizado/Intangível**, de todas as Recuperandas e estão relatados no decorrer desse RELATÓRIO.

Balço Patrimonial	31/03/2019	30/06/2019
Ativo	3.596.507.434	3.606.562.883
Circulante	2.040.019.368	2.053.010.373
Caixas e Equivalentes de Caixas	25.896.130	29.429.508
Aplicações Financeiras	21.242.552	22.166.794
Clientes	1.150.978.882	1.147.704.005
Estoques	56.613.658	51.824.363
Créditos e Valores	308.346.727	287.477.855
Titulos a Receber	331.607.228	331.607.228
Adiantamentos à Fornecedores	22.804.549	22.658.208
Impostos a Recuperar	62.906.159	62.550.819
Outros Creditos	59.623.484	97.591.594
Realizável A Longo Prazo	1.042.124.195	1.046.368.551
Créditos e Valores	776.521.379	776.521.379
Contas a Receber de Clientes	35.449.991	35.644.912
Titulos a Receber	14.794.477	14.794.477
Estoques	53.029.138	56.649.106
Depositos e Garantias	46.874.930	47.412.397
Créditos com Sociedade Ligadas - Utc Engineering	3.393.180	3.337.006
Créditos com Sociedade Ligadas - AFS	2.262.142	2.262.142
Créditos com Sociedade Ligadas - Utilitas	4.049	4.069
Créditos com Sociedade Ligadas - TENTI	1.520.000	1.520.000
Créditos com Sociedade Ligadas - OUTROS	3.528.004	3.528.450
Adiantamentos à Fornecedores	6.481.458	6.481.458
Impostos a Recuperar	3.595.288	3.650.582
Imposto de Renda e Contr.Social Diferidos	82.349.420	82.353.550
Outros Creditos	12.320.740	12.209.024
Permanente	514.363.871	507.183.959
Investimentos - OUTROS	3.455.329	3.654.189
Investimentos/Equivalencia - Utilitas	29.336	29.310
Investimentos/Equivalencia - Quip S/A	5.566.867	5.538.363
Investimentos/Equivalencia - Eco Realty	10.955.339	10.955.339
Imobilizado	244.415.769	237.148.171
Intangivel	249.941.231	249.858.588

17. As rubricas **Obrigações Trabalhistas, Sociais e Tributárias, Provisão IRPJ e CSLL e Impostos Diferidos** representam 34% do Passivo Total do **Grupo UTC**, quais serão relatadas abaixo:

72.857.1 MM / CM / RU
 Brasil
 Rua Major Quedinho, 111 - 18º andar
 01050-030 - São Paulo
 www.lasproconsultores.com.br
 Fone: +55-11-3211-3010
 Fax: +55-11-3255-3727

Itália
 Edoardo Ricci Avvocati
 Via Visconti di Modrone n° 8/10
 20122 - Milão
 www.edoardoricci.it
 Fone: + 39-02 79 47 65
 Fax: + 39-02 78 44 97

18. Sem variações significativas, as **Obrigações Trabalhistas, Sociais e Tributárias**, alocadas em contas de curto e longo prazo, totalizam a importância de R\$ 794.134.475 (setecentos e noventa e quatro milhões, cento e trinta e quatro mil, quatrocentos e setenta e cinco reais) no final do segundo trimestre de 2019.

19. Aumento de R\$ 2.088.870 (dois milhões, oitenta e oito mil, oitocentos e setenta reais) na rubrica **Provisão de IRPJ e CSLL**, decorrente de reconhecimento de obrigações tributárias originadas pelas operações, encerrando junho de 2019 com a importância devedora de R\$ 2.284.810 (dois milhões, duzentos e oitenta e quatro mil, oitocentos e dez reais), sendo 58% relativo a **UTC DI**.

20. Não houve variações nos **Impostos Diferidos**, estando representado pelo montante de R\$ 755.943.902 (setecentos e cinquenta e cinco milhões, novecentos e quarenta e três mil, novecentos e dois reais), dos quais 27% está registrado na **UTC Participações** e 19% na **UTC Engenharia** e referindo-se a impostos diferidos relativos ao reconhecimento de pleitos junto a clientes e sobre ajuste a valor presente das dívidas da recuperação judicial, ambos ainda não realizados.

21. Cabe mencionar que em junho de 2019 o saldo devedor das **Obrigações Fiscais e Previdenciárias** soma-se R\$ 1.552.363.187 (um bilhão, quinhentos e cinquenta e dois milhões, trezentos e sessenta e três mil, cento e oitenta e sete reais), estando assim representado:

EMPRESA	OBRIGAÇÕES TRABALHISTAS, SOCIAIS E TRIBUTÁRIAS	IMPOSTOS DIFERIDOS - IRPJ/CSLL	OBRIGAÇÕES TRABALHISTAS, SOCIAIS E TRIBUTÁRIAS - REFIS	IMPOSTOS DIFERIDOS	TOTAL
CONSTRAN	191.298.852	-	282.558.161	409.264.008	883.121.021
UTC ENGENHARIA	146.145.140	4.130	85.036.963	142.132.865	373.319.098
UTC PARTICIPAÇÕES	18.898.538	-	-	202.165.107	221.063.645
TRANSMIX	12.561.918	-	26.447.774	-	39.009.692
VOLGA	17.724.198	18.503	-	-	17.742.701
COBRASIL	4.693.270	825.347	-	-	5.518.616
UTC DESENVOLVIMENTO IMOBILIÁRIO	1.533.668	1.327.173	1.840.930	-	4.701.771
COBRENA	2.550	16.586	-	2.381.922	2.401.059
CLIA PORTO	1.236.368	-	387.613	-	1.623.981
NORTEOLEUM	983.728	-	318.520	-	1.302.249
NITERÓI	1.044.210	47.365	183.790	-	1.275.364
CONSTRAN INTERNACIONAL	942.938	-	-	-	942.938
MAPE	225.825	20.667	68.141	-	314.632
IGUATEMI	14	17.855	-	-	17.868
UTC INVESTIMENTOS	1.368	7.184	-	-	8.551
Total	397.292.584	2.284.810	396.841.892	755.943.902	1.552.363.187

(*) Dados obtidos do balancete consolidado, data base junho de 2019.

22. No segundo trimestre de 2019, houve redução de 41% nas dívidas com **Credores Concursais** com vencimento em até um ano, registradas no curto prazo, totalizando R\$ 220.863.551 (duzentos e vinte milhões, oitocentos e sessenta e três mil, quinhentos e cinquenta e cinco reais) em junho de 2019, enquanto que no longo prazo houve aumento de 19%, montando R\$ 1.013.448.106 (um bilhão, treze milhões, quatrocentos e quarenta e oito mil, cento e seis reais), conjuntamente, representam 27% do total de dívidas no período. Os pagamentos já tiveram início e serão mencionados em tópico específico.

23. A rubrica referente aos **Empréstimos e Financiamentos**, no curto prazo, reduziu 17%, no curto prazo, apresentando saldo devedor no segundo trimestre de 2019 no valor de R\$ 101.063.597 (cento e um milhões, sessenta e três mil, quinhentos e noventa e sete reais). No longo prazo, aumentou 186%, apresentando a importância devedora de R\$ 19.759.314

(dezenove milhões, setecentos e cinquenta e nove mil, trezentos e quatorze reais), no mesmo período.

EMPRESAS	mar/19	VARIAÇÃO	jun/19
<u>CURTO PRAZO</u>	<u>121.696.109</u>	<u>- 20.632.512</u>	<u>101.063.597</u>
CONSTRAN	85.212.672	- 14.736.980	70.475.692
UTC ENGENHARIA	36.483.436	- 5.895.531	30.587.905
<u>LONGO PRAZO</u>	<u>6.920.399</u>	<u>12.838.915</u>	<u>19.759.314</u>
CONSTRAN	827.419	15.171.549	15.998.969
UTC ENGENHARIA	6.092.979	- 2.332.635	3.760.345

24. Nota-se redução representativa nas **Obrigações com Terceiros**, decorrente de melhor reclassificação contábil, estando alocado na rubrica **Outras Contas a Pagar**, totalizando conjuntamente o montante de R\$ 155.297.632 (cento e cinquenta e cinco milhões, duzentos e noventa e sete mil, seiscentos e trinta e dois reais) em junho de 2019.

25. Em junho de 2019, **Patrimônio Líquido** encontra-se descoberto no montante de R\$ 948.803.757 (novecentos e quarenta e oito milhões, oitocentos e três mil, setecentos e cinquenta e sete reais), ocasionados pelos **Prejuízos Acumulados** que superam as Reservas e o Capital Social.

26. Mesmo sendo considerado imaterial, cabe mencionar que há uma divergência de R\$ 1.162 (um mil, cento e sessenta e dois reais) entre o Ativo e Passivo Total. Em resposta a esse questionamento, o **Grupo UTC** informou que é decorrente de variação de mutuo entre a empresa **Constran Internacional e Constran**.

LASPRO CONSULTORES

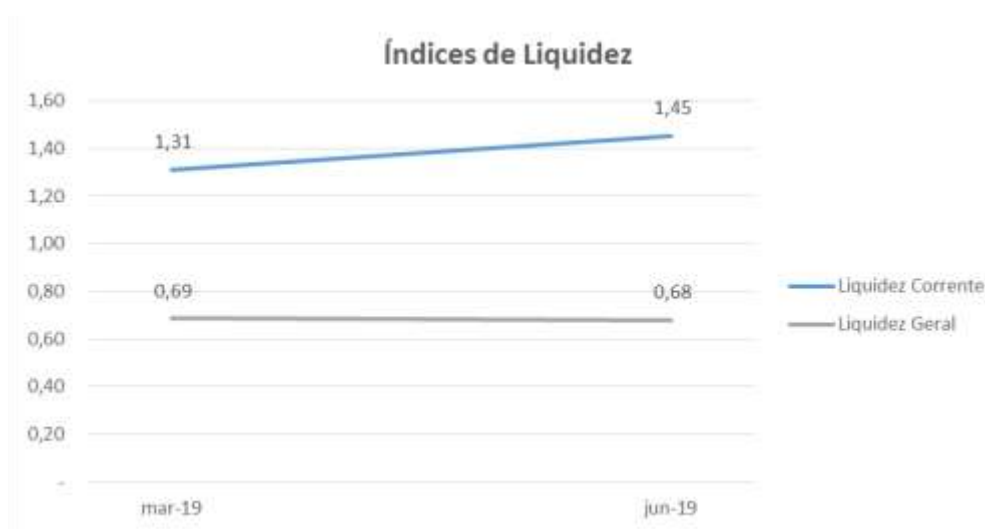
Balço Patrimonial	31/03/2019	30/06/2019
Passivo	3.596.507.434	3.606.561.722
Circulante	1.555.526.248	1.412.654.395
Fornecedores	78.523.588	97.621.322
Empréstimos e Financiamentos	121.696.109	101.063.597
Credores Recuperação Judicial	377.340.536	220.863.551
Obrigações Trabalhistas, Sociais e Tributárias	421.623.009	397.292.584
Provisão IRPJ de CSLL	195.940	2.284.810
Adiantamento de Clientes	113.582.819	128.453.559
Provisão para Férias	21.007.633	21.804.474
Outras Contas a Pagar	147.500.740	155.286.073
Obrigações com Terceiros	7.783.800	11.559
Outras Obrigações	266.272.074	287.972.866
Não Circulante	2.937.543.286	3.142.965.377
Empréstimos e Financiamentos	6.920.399	19.759.314
Credores Recuperação Judicial	851.349.838	1.013.448.106
Saldo Negativo Investida - UTC Engineering	2.717.424	2.717.424
Saldo Negativo Investida - Aeroporto	255.554.268	290.834.878
Saldo Negativo Investida - Move São Paulo	24.643.072	10.180.597
Saldos Mutuos não Eliminados na - UTC	20.064.940	20.064.151
Obrigações Trabalhistas, Sociais e Tributárias - Refis	369.201.067	396.841.892
Provisão para Contingências	71.602.919	73.090.333
Outras Contas a Pagar	557.234.449	557.100.299
Receita Diferida de Incorporação	22.311.008	23.345.675
Impostos Diferidos	755.943.902	755.943.902
PARTICIPAÇÃO DE MINORITARIOS	- 254.502	- 254.293
Patrimônio Líquido	- 896.307.597	- 948.803.757
Capital Social	503.510.000	503.510.000
Reserva de Reavaliação	3.198.579	-
Ajuste Avaliação Patrimonial	1.033.357.986	1.033.357.986
Resultados Abrangentes	- 13.050.368	- 13.050.368
Reserva de Lucros de Incentivos Fiscais	-	- 309.123.964
Prejuízos Acumulados	- 2.348.613.665	- 2.036.291.122
Lucros Exercício Atual	- 74.710.129	- 127.206.289

27. Com base nas informações patrimoniais apresentadas nos quadros acima, pôde-se proceder a análise dos indicadores de liquidez.

- **Liquidez Corrente:** Apresentou variações positivas entre o primeiro e segundo trimestre de 2019, tendo este último, capacidade de quitação de R\$ 1,45 (um real e quarenta e cinco centavos) para cada real devido em obrigação a curto prazo ao utilizar todos os seus direitos também em curto

prazo, apontando situação satisfatória, vez que há capacidade de liquidação das obrigações abrangidas nesta análise.

- **Liquidez Geral:** Para cada real de dívida constituída pelo **Grupo UTC**, ao utilizar seus direitos de curto e longo prazo, há a capacidade de quitação de R\$ 0,68 (sessenta e oito centavos de real) em junho de 2019, apontando necessidade de desmobilização ou recursos de terceiros para a quitação.



28. O **Endividamento** do **Grupo UTC**, sem oscilação significativa entre o primeiro e segundo trimestre de 2019, demonstra ter ativo menor que o volume de dívidas, ou seja, seus bens e direitos não cobrem a suas obrigações de curto e longo prazo.

Indicador	mar-19	jun-19
Endividamento	125%	126%

B. Demonstração do Resultado do Exercício

29. A **Receita Operacional Bruta** reduziu 17% no segundo trimestre de 2019, totalizando acumuladamente no primeiro semestre de 2019, o montante de R\$ 137.214.015 (cento e trinta e sete milhões, duzentos e

quatorze mil, quinze reais), dos quais 51% estão relacionados com operações da **Constran** e 37% com a **Cobrazil**.

30. Nota-se que os **Custos Dos Serviços Prestados** permanecem superando a Receita Líquida¹ auferida em 26%, totalizando R\$ 154.835.560 (cento e cinquenta e quatro milhões, oitocentos e trinta e cinco mil, quinhentos e sessenta reais) até junho de 2019, não restando recursos financeiros para cobrir as demais despesas decorrentes das operações do **Grupo UTC**.

31. As **Despesas Operacionais** mais representativas estão relacionadas a **Vendas e Administrativas**, que apresentaram aumento de 104% no segundo trimestre de 2019, montando acumuladamente no primeiro semestre de 2019, R\$ 50.985.168 (cinquenta milhões, novecentos e oitenta e cinco mil, cento e sessenta e oito reais), sendo 55% relacionados a gastos da **UTC Participações**.

32. Nota-se, no trimestre em análise, redução de 64% nas **Despesas Financeiras**, somando R\$ 16.927.533 (dezesesseis milhões, novecentos e vinte e sete mil, quinhentos e trinta e três reais) no primeiro semestre de 2019, indicando diminuição nos encargos moratórios e remuneratórios, dos quais 55% são gastos oriundos da **Constran**.

33. O cálculo e o reconhecimento das despesas com **Equivalências Patrimoniais** somam-se 45.746.451 (quarenta e cinco milhões, setecentos e quarenta e seis mil, quatrocentos e cinquenta e um reais) equivalente a 36% do prejuízo acumulado até junho de 2019.

34. Houve aumento de 34% nas **Outras Receitas Operacionais** no segundo trimestre de 2019, decorrente de desconto obtido na

¹ **Receita Líquida:** Faturamento menos as Devoluções/Cancelamento e Impostos Incidentes sobre a Receita.

dívida de IPTU quando da regularização em face da venda do terreno “Colina Leste I” pela **UTC DI**.

35. Até junho de 2019, o **Grupo UTC** auferiu prejuízo acumulado de R\$ 127.208.715 (cento e vinte e sete milhões, duzentos e oito mil, setecentos e quinze reais).

Demonstração do Resultado do Exercício	31/03/2019	30/06/2019
Receita Operacional Reconhecida	74.942.143	137.214.015
Impostos E Deduções	- 6.873.142	- 13.922.492
Receitas Operacional Líquida	68.069.001	123.291.523
Custos Dos Serviços Prestados	- 82.291.373	- 154.835.560
Lucro Bruto	- 14.222.372	- 31.544.037
Receitas e Despesas Operacionais	- 60.488.254	- 94.420.123
Com Vendas e Administrativas	- 16.750.286	- 50.985.168
Despesas Financeiras	- 12.474.094	- 16.927.533
Receitas Financeiras	1.285.845	2.578.556
Depreciações e Amortizações	- 566.929	- 1.074.373
Equivalência Patrimonial - Rig & Oil	-	-
Equivalência Patrimonial - Utilitas	- 25	- 51
Equivalência Patrimonial - aeroporto	- 36.013.367	- 71.293.977
Equivalência Patrimonial - Quip S/A	- 125.550	- 154.055
Equivalência Patrimonial - Eco Realty	-	-
Equivalência Patrimonial - Conces.Move SP	- 9.122.037	- 25.701.632
Outras Receitas (Despesas) Operacionais	13.278.190	17.734.846
Resultado Operacional	- 74.710.626	- 125.964.160
Resultado Não Operacional	-	-
Lucro Antes Da Contribuição Social E	- 74.710.626	- 125.964.160
Do Imposto de Renda e Da Contribuição Social	- 2.138	- 1.244.555
Contribuição Social	- 802	- 907.562
Imposto de Renda	- 1.336	- 336.993
Participação de Acionistas não Controladores	-	-
Resultado Líquido Do Exercício	- 74.712.764	- 127.208.715
Participação De Minoritários	2.635	2.427
Resultado Líquido Consolidado	- 74.710.129	- 127.206.288

C. Funcionários

36. Com base no quadro mencionado no Relatório anterior, juntamente com as Folhas de Pagamento Sintética disponibilizadas, a

qual considera os colaboradores ativos e os que estavam em férias das empresas do grupo, segue a evolução mensal do **Quadro de Funcionários**, do período em análise:

Empresa	mar/19	abr/19	mai/19	jun/19
Cobrazil	N/I	371	491	384
Constran	288	287	251	247
Desen. Imobiliario	26	25	25	25
São Manoel	65	N/I	N/I	N/I
UTC Engenharia	169	172	172	144
UTC Participações	20	19	18	17

(*) N/I Não disponibilizado e/ou arquivo corrompido.

37. Para as Recuperandas **Cobrena, Mape S.A., Niterói Reparos Navais, Norteoleum Exploração e Produtos, Patrimonial Volga, Transmix Engenharia e UTC Investimentos**, não foram apresentadas as folhas de pagamento durante o período em análise, vez que não mantêm funcionários ativos.

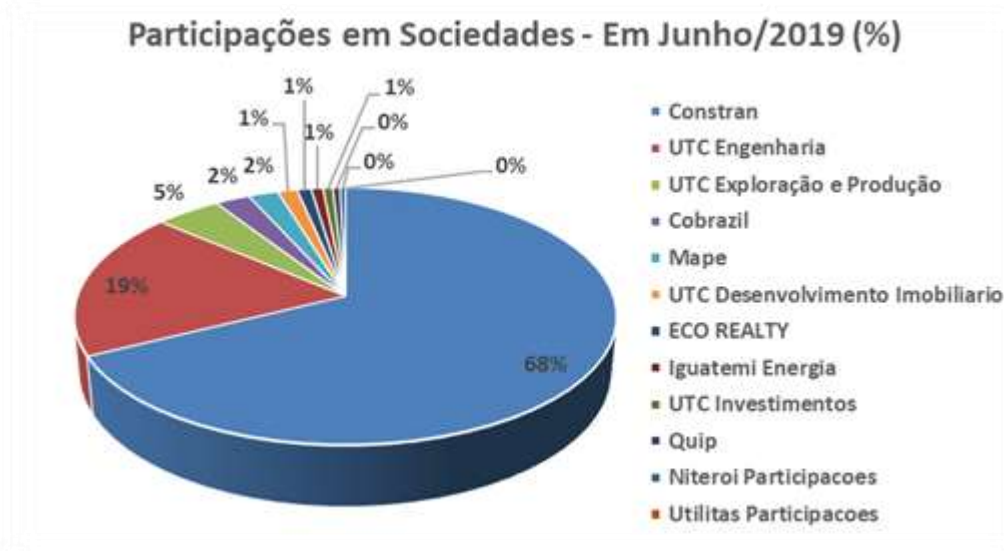
D. Demais Relatórios

38. Os extratos bancários foram disponibilizados, nos quais nota-se transferências entre as empresas do grupo, corroborando com a afirmação de que utilizam caixa único centralizado na UTC Participações.

UTC Participações

39. A **UTC Participações** é a controladora das empresas em Recuperação Judicial. Em virtude de sua atividade, apresenta saldo de **Investimentos**, em junho de 2019, de R\$ 1.129.532.386 (um bilhão, cento e vinte e nove milhões, quinhentos e trinta e dois mil, trezentos e oitenta e seis reais),

sendo a rubrica mais representativa do Ativo Total, perfazendo 79% deste e representado da seguinte maneira:



40. Demonstra recebíveis de **Partes Relacionas** na importância de R\$ 126.459.326 (cento e vinte e seis milhões, quatrocentos e cinquenta e nove mil, trezentos e vinte e seis reais), dos quais, 74% referem-se a créditos com a **Constran**.

41. Apresenta o saldo líquido de depreciação de R\$ 52.757.267 (cinquenta e dois milhões, setecentos e cinquenta e sete mil, duzentos e sessenta e sete reais) em **Imobilizados** no mês de junho de 2019, relativos a manutenção de 81 bens imobilizados, estando alguns bens totalmente depreciados. O Terreno de Macaé/RJ representa, monetariamente, 46% do total imobilizado, conforme controle dos bens disponibilizado.

42. Apenas 25% das obrigações atualizadas até junho de 2019 estão sujeitas a **Recuperação Judicial**, sendo alocadas em conta de curto e longo prazo, totalizando o montante de R\$ 579.200.233 (quinhentos e setenta e nove milhões, duzentos mil, duzentos e trinta e três reais).

43. Até o encerramento do primeiro semestre de 2019, a **UTC Participações**, obteve **Prejuízo Acumulado** no montante de R\$ 33.902.671 (trinta e três milhões, novecentos e dois mil, seiscentos e setenta e um reais).

44. As **Despesas Operacionais** refletem 84% do prejuízo apurado e totaliza o montante de R\$ 28.638.981 (vinte e oito milhões, seiscentos e trinta e oito mil, novecentos e oitenta e um reais). Na análise dos balancetes mensais e individuais, nota-se que o maior gasto foi alocado na alínea “Consultoria, Assessoria e Auditoria” e está representado pelo saldo de R\$ 23.492.169 (vinte e três milhões, quatrocentos e noventa e dois mil, cento e sessenta e nove reais) até junho de 2019.

45. Também foi disponibilizado, para o período em análise:

- a) os Extratos Bancários com as Instituições Financeiras: Banco do Brasil, Bradesco, Caixa Econômica Federal e Itaú, apresentando o mesmo saldo escriturado na contabilidade, faltando apenas cópia dos extratos dos bancos: Grendene e Pactual.
- b) Relação dos Fornecedores a Pagar, condizente com o saldo contábil apresentado;
- c) Relação dos Serviços Tomados.

UTC Investimentos

46. Esta Recuperanda é credora da **UTC Participações** na importância de R\$ 7.668.914 (sete milhões, seiscentos e sessenta e oito mil, novecentos e quatorze reais) em junho de 2019, correspondendo a 77% de seu **Capital Social**.

47. Foram apresentados os relatórios de Serviços a Pagar e Extrato Bancário da conta corrente mantida junto ao Banco Bradesco, ambos sem valores, condizentes com a ausência de contabilização no balancete.

UTC Engenharia S.A

48. Dentre todos os bens e direitos pertencentes a **UTC Engenharia** 55% se refere a **Direitos a Faturar**, refletido pelo montante de R\$ 723.382.225 (setecentos e vinte e três milhões, trezentos e oitenta e dois mil, duzentos e vinte e cinco reais) e sem movimentação no período em análise, sendo 99% recebíveis com a Petrobrás. Foi disponibilizado composição do saldo, condizente com o montante apresentado.

49. Outros 46% do Ativo Total são relacionados com recebíveis de **Partes Relacionas** na importância de R\$ 383.504.969 (trezentos e oitenta e três milhões, quinhentos e quatro mil, novecentos e sessenta e nove reais), dos quais, 93% referem-se a créditos com a **UTC Participações**.

50. Apenas cerca de 32% das obrigações atualizada até junho de 2019 estão sujeitas a **Recuperação Judicial**, sendo alocadas em conta de curto e longo prazo, totalizando o montante de R\$ 390.273.031 (trezentos e noventa milhões, duzentos e setenta e três mil, trinta e um reais).

51. A maior dívida da **UTC Engenharia** refere-se a **Obrigações Fiscais e Sociais**, correspondendo a 40% do endividamento de junho de 2019 e totalizando o montante de R\$ 529.222.133 (quinhentos e vinte e nove milhões, duzentos e vinte e dois mil, cento e trinta e três reais).

52. Nota-se no **Imobilizado** do segundo trimestre de 2019, reduções: de R\$ 11.432.141 (onze milhões, quatrocentos e trinta e dois mil, cento e quarenta e um reais) na aliena "Imobilizações" e de R\$ 120.361 (cento e vinte mil, trezentos e sessenta e um reais) na aliena "Imobilizado em Andamento".

Descrição	mar/19	abr/19	mai/19	jun/19
Imobilizado	63.494.019	62.082.065	61.250.431	60.434.154
Imobilizações	246.636.145	235.471.857	235.204.003	235.204.003
Depreciação Acumulada	- 185.483.089	- 175.690.635	- 176.214.295	- 176.990.451
Imobilizado Em Andamento	2.340.964	2.300.843	2.260.723	2.220.602
Intangíveis	2.499.872	2.484.267	2.470.246	2.457.386

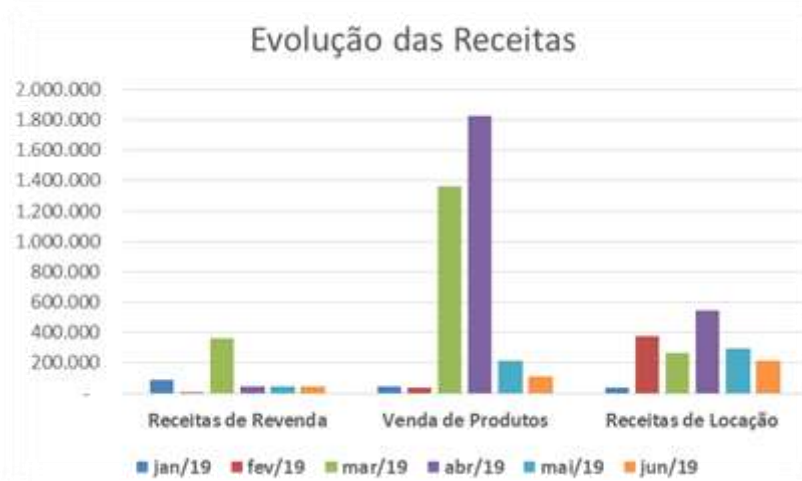
- Em resposta a indagação referente as reduções ocorridas, ou seja, baixa de bens patrimoniais a Recuperanda disponibilizou:
 - Notas fiscais de venda que totalizam R\$ 46.000 (quarenta e seis mil reais), abaixo relacionadas:

BEM VENDIDO	Nº DA NF	COMPRADOR	DATA	VALOR
EQUIPAMENTOS DE INFORMÁTICA	60.466	CYDER TECNOLOGIA LTDA	29/04/19	21.000
EQUIPAMENTOS DE INFORMÁTICA	60.470	CYDER TECNOLOGIA LTDA	06/05/19	16.500
EQUIPAMENTOS DE INFORMÁTICA	60.483	JONATHAN NEVES DUTRA DA SILVA	24/05/19	5.300
EQUIPAMENTOS DE INFORMÁTICA	60.484	SEBASTIÃO CEZAR ROSA FERREIRA	24/05/19	3.200

- Instrumento particular de acordo para novação de dívida entre **UTC Engenharia** e Tumiaru Equipamentos Ltda., acordando que a dívida no valor de R\$ 10.200.000 (dez milhões, duzentos mil reais) será liquidada mediante a devolução de 52 bens patrimoniais, tais como caminhão, cavalo mecânico, escavadeira hidráulica, moto niveladora, trator, etc., que totalizam o montante de R\$ 4.600.000 (quatro milhões, seiscentos mil reais), e o restante em 14 parcelas fixas de R\$ 400.000 (quatrocentos mil reais).
- Foi apresentado Mapa do Imobilizado e Depreciação contendo 23.231 (vinte e três mil, duzentos e trinta e um) bens patrimoniais, que suportam os saldos apresentados individualmente nas alíneas: “máquinas e equipamentos”, “móveis e utensílios”, “veículos”, “equipamentos processamento eletrônico de dados”, “obras civis/preliminares” e “imóveis construídos”.

53. Até o encerramento do segundo trimestre de 2019, a **UTC Engenharia** obteve prejuízo acumulado no montante de R\$ 26.495.333 (vinte e seis milhões, quatrocentos e noventa e cinco mil, trezentos e trinta e três reais). Os principais fatores identificados mediante a análise dos balancetes mensais são:

- A **Receita Bruta** totalizou o montante de R\$ 5.912.259 (cinco milhões, novecentos e doze mil, duzentos e cinquenta e nove reais), dos quais 84% foram auferidos até abril de 2019, havendo grande redução no volume das vendas nos meses de maio e junho de 2019.



- Em complemento das informações disponibilizadas, a Recuperanda, informou que não há contrato vigente, para o período em análise, sendo efetuada apenas entrega de materiais que foram vendidos em meses anteriores e reconhecidos na época como "Venda para Entrega Futura".
- Os **Custos Sobre Os Serviços Prestados** ultrapassam a receita auferida, não restando receita para a absorção para as despesas.

54. Também foram apresentadas as Conciliações Bancárias, juntamente os Extratos Bancários relativos aos bancos: Bradesco,

Caixa Econômica Federal, Itaú, Santander e Banco do Brasil e a documentação suporte: Relatório de Fornecedores, Clientes e Estoques, condizentes com o saldo contábil apresentado, Per/Dcomp, Relação dos Serviços Tomados, Controle de Empréstimos, Livro de Entrada e Saída e Registro de Apuração do ICMS.

UTC Desenvolvimento Imobiliário

55. A **UTC DI** possui ativos no importe de R\$ 67.034.735 (sessenta e sete milhões, trinta e quatro mil, setecentos e trinta e cinco reais), dos quais, 68% estão alocados na rubrica **Imóveis a Comercializar**, segregados em contas de curto e longo prazo e 27% referem-se a recebíveis de **Clientes**, não sendo possível validar sua composição por ausência de informação complementar.

56. Não houve movimentação de aquisições e/ou baixas no **Imobilizado**, sendo apenas apropriado mensalmente os valores decorrentes da depreciação dos bens patrimoniais.

57. O endividamento monta R\$ 52.101.363 (cinquenta e dois milhões, cento e um mil, trezentos e sessenta e três reais) em junho de 2019, sendo composto principalmente por valores devidos a Controladora **UTC Participações** e a **Receita Diferida**, representando conjuntamente a 56% do total de obrigações desta.

58. Em junho de 2019, houve **lucro contábil** de R\$ 844.274 (oitocentos e quarenta e quatro mil, duzentos e setenta e quatro reais) devido ao reconhecimento do montante de R\$ 3.598.340 (três milhões, quinhentos e noventa e oito mil, trezentos e quarenta reais), referente a ganho obtido no pagamento de IPTU em atraso, quando da venda do terreno Colina Leste pela **Patrimonial Volga**, sendo absorvido em 41% pelas **Despesas Financeiras** e 34% pelo **IRPJ e CSLL**.

59. Foi disponibilizado o Mapa de Imobilizado desatualizado e Relatório de Fornecedores de Serviços, condizente com o saldo contábil apresentado.

Transmix Engenharia, Indústria e Comercio S.A

60. Pelos balancetes individuais, nota-se que as rubricas mais representativas se referem a **Constran**, tanto no ativo quanto no passivo, além de dívidas fiscais, que totalizam R\$ 40.547.686 (quarenta milhões, quinhentos e quarenta e sete mil, seiscentos e oitenta e seis reais), não apresentando movimentação relevante no segundo trimestre de 2019.

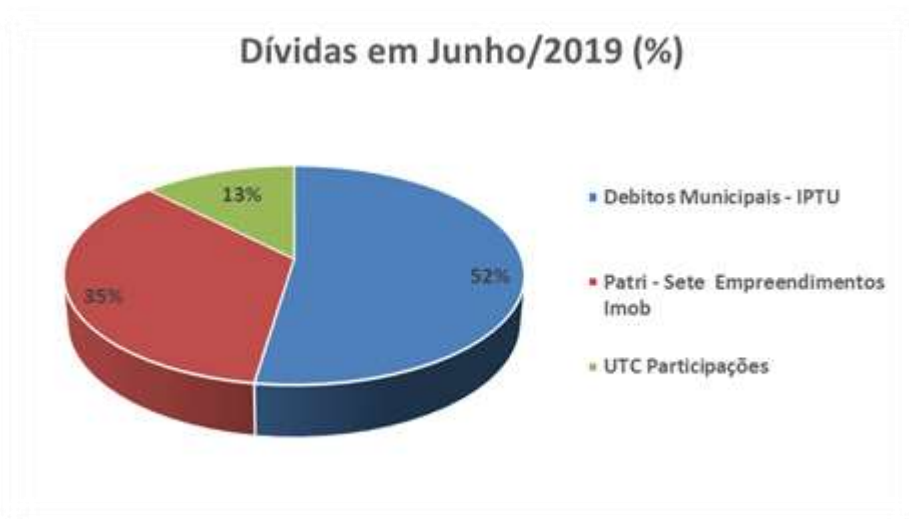
61. Sem evidência de **Receitas**, totalizou **Prejuízo Acumulado** de R\$ 40.373 (quarenta mil, trezentos e setenta e três reais) até junho de 2019, decorrentes de gastos com “serviços de terceiros”, “impostos e taxas” e “juros pagos e incorridos”.

62. Foram apresentados como documentação suporte: Relatório de Fornecedores, condizente com o saldo contábil apresentado e Controle dos Parcelamentos.

Patrimonial Volga S.A

63. O Ativo é composto quase que unicamente pelo **Imobilizado**, totalizando o valor de R\$ 21.937.855 (vinte e um milhões, novecentos e trinta e sete mil, oitocentos e cinquenta e cinco reais), relativo ao Terreno de Colina Sul.

64. Suas dívidas, em junho de 2019, estão representadas da seguinte maneira:



65. Em maio de 2019, houve **Receita** decorrente de venda de imóvel no valor bruto de R\$ 795.568 (setecentos e noventa e cinco mil, quinhentos e sessenta e oito reais), dos quais 24% foram absorvidos pelos custos e despesas decorrente da operação, somando **Lucro Acumulado** de R\$ 601.303 (seiscentos e um mil, trezentos e três reais) até junho de 2019.

66. Foram apresentados como documentação suporte: Relatório de Fornecedores e Mapa dos Imóveis – Imobilizado, ambos condizentes com os saldos contábeis apresentados.

Norteoleum Exploração e Produção S.A

67. Os recebíveis de maior relevância, referem-se a créditos com a **UTC Participações** na importância de R\$ 31.093.585 (trinta e um milhões, noventa e três mil, quinhentos e oitenta e cinco reais) e com a **Imetame Energia** no montante de R\$ 21.401.250 (vinte e um milhões, quatrocentos e um mil, duzentos e cinquenta reais), ambos perfazem 78% do Ativo Total.

68. Sem movimentação e com saldo sem representatividade, os **Estoques** continuam apresentando o montante de R\$ 4.566 negativo, ou seja, contrário à sua natureza contábil.

69. Sem variação no segundo trimestre de 2019, com exceção do reconhecimento mensal das **Depreciações** e **Amortizações**, o **Imobilizado** e o **Intangível** totalizaram o montante líquido de R\$ 7.206.606 (sete milhões, duzentos e seis, seiscentos e seis reais). O controle dos bens patrimoniais disponibilizado apresenta 42 bens móveis, além da Jazida de Campo João de Barro, contabilizada por R\$ 4.409.404 (quatro milhões, quatrocentos e nove mil, quatrocentos e quatro reais).

70. Sobre o endividamento da **Norteoleum**, 70% é composto pela Receita Diferida. Cabe mencionar que apenas 5% das obrigações atualizada até junho de 2019 estão sujeitas a **Recuperação Judicial**, sendo alocadas em conta de curto e longo prazo, totalizando o montante de R\$ 793.037 (setecentos e noventa e três mil, trinta e sete reais) e 8% são relacionadas a **Obrigações Trabalhistas, Sociais e Tributárias**, sendo representado pelo montante de R\$ 1.302.249 (um milhão, trezentos e dois mil, duzentos e quarenta e nove reais).

71. Sem evidência de **Receitas**, totalizou **Prejuízo Acumulado** de R\$ 310.892 (trezentos e dez mil, oitocentos e noventa e dois reais) até junho de 2019, decorrente de gastos com “serviços de terceiros”, “impostos e taxas”, “gerais”, dentre outros.

72. Foram apresentadas as seguintes documentações suporte: Mapa do Imobilizado e Depreciação, Relatório de Contas a Pagar, Clientes, Adiantamentos e Estoques, condizentes com os saldos contábeis apresentados, Livro de Entrada e Saída e Registro de Apuração do PIS/Cofins.

Niterói Reparos Navais Ltda

73. A **Niterói** tem recebíveis por parte da **Cobrena** na importância de R\$ 5.619.972 (cinco milhões, seiscentos e dezenove mil, novecentos e setenta e dois reais), sendo também a rubrica mais representativa, perfazendo 65% do Ativo Total em junho de 2019.

74. Também apresenta recebíveis de **Partes Relacionas** na importância de R\$ 823.360 (oitocentos e vinte e três mil, trezentos e sessenta reais), relativos a créditos com a **Clia Porto**.

75. Cerca de 3% das obrigações atualizadas até junho de 2019 estão sujeitas à **Recuperação Judicial**, sendo alocadas em conta de curto e longo prazo, totalizando o montante de R\$ 105.479 (cento e cinco mil, quatrocentos e setenta e nove reais), sendo a maior dívida relacionada a **Débitos com Empresas Ligadas e Coligadas**, correspondendo a 67% do endividamento de junho de 2019 e totalizando o montante de R\$ 2.963.133 (dois milhões, novecentos e sessenta e três mil, cento e trinta e três reais), sendo 96% com a **UTC Participações**.

76. Esta Recuperanda obteve **Lucro Acumulado** no montante de R\$ 68.895 (sessenta e oito mil, oitocentos e noventa e cinco reais) até junho de 2019.

77. Foram apresentadas as Conciliações Bancárias, juntamente os Extratos Bancários relativos aos bancos: Bradesco e Banco do Brasil e a documentação suporte: Mapa do Imobilizado e Depreciação, Relatório de Clientes, Estoques e Fornecedores, condizentes com os saldos contábeis apresentados, Per/Dcomp, Relação dos Serviços Tomados e Arrecadações Efetuadas, Livro de Entrada e Saída e Registro de Apuração do ICMS.

Mape S.A

78. Os **Títulos a Receber** representam 54% do Ativo Total, cuja rubrica não apresentou variação de saldo no período, mantendo-se em R\$ 17.642.733 (dezessete milhões, seiscentos e quarenta e dois mil, setecentos e trinta e três reais) de recebíveis do Consórcio Mape/Andrade.

79. A Recuperanda também demonstra recebíveis de **Partes Relacionas** na importância de R\$ 8.500.000 (oito milhões, quinhentos mil reais), sem movimentação no segundo trimestre de 2019, dos quais 95% referem-se a créditos com a **Transmix**.

80. Outra rubrica de grande importância dá-se ao **Imobilizado**, apontando a manutenção de 45 bens no valor bruto de aquisição de R\$ 18.640.434 (dezoito milhões, seiscentos e quarenta mil, quatrocentos e trinta e quatro reais).

81. Até junho de 2019, a **Mape** possui R\$ 9.702.803 (nove milhões, setecentos e dois mil, oitocentos e três reais) de dívidas. Dentre elas, 88% são relacionados com débitos de **Partes Relacionadas**, sendo 68% com a **UTC Participações**, 28% com a **Constran** e 3% com a **Cobrazil**.

82. Sem evidência de **Receitas**, totalizou **Prejuízo Acumulado** de R\$ 169.601 (cento e sessenta e nove mil, seiscentos e um reais) até junho de 2019, decorrente de gastos com “pessoal”, “serviços de terceiros”, “gerais”, dentre outros.

83. Foi disponibilizado o Extrato Bancário do período, apresentando saldo zerado e sem movimentação, devidamente refletido nos demonstrativos contábeis e documentação suporte: Composição de Títulos a Receber e Fornecedores, condizentes com os saldos contábeis apresentados, além do Mapa do Imobilizado e Depreciação.

Constran S.A

84. A Constran, até junho de 2019, apresenta o montante de R\$ 2.327.950.593 (dois bilhões, trezentos e vinte e sete milhões, novecentos e cinquenta mil, quinhentos e noventa e três reais) relativos aos seus bens e direitos, dos quais os **Créditos a Receber de Clientes**, alocados em conta de curto e longo prazo, e as **Contas a Receber de Clientes**, representam 60% dos recebíveis desta Recuperada.

85. Possui créditos a receber de **Partes Relacionadas**, na importância de R\$ 33.940.093 (trinta e três milhões, novecentos e quarenta mil, noventa e três reais) sendo 92% relativos a **Transmix**.

86. No que se refere ao **Imobilizado**, nota-se gradativa redução nos bens (imobilizado bruto), sendo apresentado, em junho de 2019, o saldo de R\$ 211.503.661 (duzentos e onze milhões, quinhentos e três mil, seiscentos e sessenta e um reais), sendo que 53% deste montante encontra-se depreciado.

- Em resposta a indagação sobre as baixas no imobilizado, a Recuperanda informou que houve venda de “guindaste telescópico” pelo valor de R\$ 624.367 (seiscentos e vinte e quatro mil, trezentos e sessenta e sete reais). A documentação suporte foi apresentada e condiz com a operação.

87. De todas suas dívidas, 40% refere-se aos **Impostos, Taxas e Contribuições**, parcialmente parcelados, perfazendo o montante de R\$ 462.369.671 (quatrocentos e sessenta e dois milhões, trezentos e sessenta e nove mil, seiscentos e setenta e um reais) em junho de 2019.

88. Até o encerramento do segundo trimestre de 2019, a **Constran**, obteve prejuízo acumulado no montante de R\$ 23.978.157

(vinte e três milhões, novecentos setenta e oito mil, cento e cinquenta e sete reais). Os altos **Custos** absorveram toda Receita Líquida auferida, onde mesmo havendo **Outras Receitas Operacionais e Financeiras**, não foram suficientes para cobrir todos os gastos oriundos da operação dessa Recuperanda.

89. Foi disponibilizado somente o Extrato Bancário das contas mantidas junto aos Bancos Itaú e Bradesco, onde pode ser verificado que a maior parte das movimentações bancárias ocorrem na conta do Banco Itaú c/c 12152-2, as quais são passíveis de verificação nos balancetes.

90. Também foram apresentados relatórios com a composição de Retenções Contratuais, Serviços a Faturar, Contas a Receber, Estoque, desconsiderando os estoques classificados como consórcios, Intangível, Imobilizado e Fornecedores, todos condizentes com os saldos contábeis apresentados, além da Relação dos Serviços Prestados, Tomados e Arrecadações Efetuadas, Livro de Entrada e Saída e Registro de Apuração do PIS e COFINS.

Cobrena

91. Quase a totalidade de seus Ativos refere-se ao **Imobilizado**, relativo a um terreno em Niterói, o qual monta em R\$ 8.546.538 (oito milhões, quinhentos e quarenta e seis mil, quinhentos e trinta e oito reais), perfazendo 99% deste. Além disso, a **Cobrena** possui recebíveis com a **Niterói** no montante de R\$ 110.043 (cento e dez mil, quarente e três reais).

92. Do total das dívidas, 84% referem-se a **IRPJ e CSLL Diferidos**, montando R\$ 2.381.922 (dois milhões, trezentos e oitenta e um mil, novecentos e vinte e dois reais).

93. Sem evidência de **Receitas**, totalizou **Prejuízo Acumulado** de R\$ 1.305 (um mil, trezentos e cinco reais) até junho de 2019, decorrente de gastos “serviços de terceiros”.

94. Foram apresentados como documentação suporte: Relatório de Fornecedores, condizente com o saldo contábil apresentado e Mapa do Imobilizado.

Cobrazil

95. Em junho de 2019, 71% do Ativo Total referem-se a **Partes Relacionadas**, na importância de R\$ 46.635.980 (quarenta e seis milhões, seiscentos e trinta e cinco mil, novecentos e oitenta reais), sendo 99% relativo a créditos mantidos com **UTC Participações**.

96. Outra rubrica importante da **Cobrazil**, refere-se aos **Clientes**, representado 16% do Ativo Total, demonstrando o saldo de recebíveis de R\$ 10.212.676 (dez milhões, duzentos e doze mil, seiscentos e setenta e seis reais) e devidamente conciliado com o relatório disponibilizado.

97. De março a junho houve aumento no **Imobilizado** de R\$ 12.266 (doze mil, duzentos e sessenta e seis reais), findando o segundo trimestre de 2019 no montante de R\$ 2.781.305 (dois milhões, setecentos e oitenta e um mil, trezentos e cinco reais), dos quais 92% refere-se a “Máquinas e Equipamentos”. Mensalmente há o reconhecimento das depreciações. O principal ativo refere-se a um guindaste hidráulico Terex ac-140-1 – NF 002098, cujo saldo residual em 30 de junho de 2019 é de R\$ 1.854.683, recebido no processo de cisão da UTC Engenharia, realizado em 2016.

98. O total das dívidas, até junho de 2019, está refletido pelo montante de R\$ 33.879.599 (trinta e três milhões, oitocentos e setenta e nove mil, quinhentos e noventa e nove reais), dos quais 70% referem-se a **Adiantamento de Clientes**, 13% referem-se a **Impostos sobre Receita/Lucro, Retenções e Encargos Sociais a Recolher e Salários a Pagar** e apenas 1% são relativas a Recuperação Judicial, alocadas em conta de curto e longo prazo.

99. Até junho de 2019, obteve **Lucro Acumulado** no montante de R\$ 4.699.121 (quatro milhões, seiscentos e noventa e nove mil, cento e vinte e um reais).

100. Foram apresentadas as Conciliações Bancárias, juntamente os Extratos Bancários relativos aos bancos: Bradesco, Bannisul e Banco do Brasil e a documentação suporte: Relatório de Clientes, Estoques e Fornecedores, condizentes com os saldos contábeis apresentados, Per/Dcomp, Relação dos Serviços Tomados e Arrecadações Efetuadas, Livro de Entrada e Saída e Registro de Apuração do ICMS.

III. CUMPRIMENTO DO PRJ

101. Até setembro de 2019 foram pagos valores do Plano de Recuperação Judicial do Grupo UTC, sendo:

- Para a **Classe I (Trabalhista)**, foram pagos R\$ 328.843,74 (trezentos e vinte e oito mil, oitocentos e quarenta e três reais e setenta e quatro centavos) a 76 credores, correspondentes aos salários vencidos anteriores ao pedido de recuperação judicial, em atendimento a cláusula 4.1.1 do Plano de Recuperação Judicial. Foi pago no início de setembro/19, conforme aditivo ao Plano de recuperação, o montante de R\$ 20.737.619.
- Para a **Classe II (Garantia Real)** não houve pagamentos.
- Na **Classe III (Quirografário)** foram apresentados pagamentos na importância de R\$ 198.354,02 (cento e noventa e oito mil, trezentos e cinquenta e quatro reais e dois centavos), correspondente ao fornecedor colaborador Raízen Combustíveis S.A. e R\$ 39.282 para Hostway Viagens e Turismo Ltda., em atendimento a cláusula 4.6 do Plano de Recuperação Judicial.
- E para a **Classe IV (ME e EPP)**, verificamos o pagamento de R\$ 6.317.851,63 (seis milhões, trezentos e dezessete mil, oitocentos e cinquenta e um reais e sessenta e três centavos) realizado a 181 credores, relativas as 13

primeiras parcelas das 36 devidas, em atendimento a clausula 4.8.2 do Plano de Recuperação Judicial. Em setembro, foi pago ainda, os juros de R\$ 5.241, nos termos da referida cláusula.

IV. CONCLUSÃO

102. A análise documentos contábeis e financeiros apresentados demonstram que o **Grupo UTC** vem operando, ou seja, auferindo receitas, apresentando, no segundo trimestre de 2019, queda no faturamento quando comparado com o trimestre passado, realizando novamente prejuízo contábil/financeiro em decorrência também dos altos custos e despesas relativos à sua operação.

103. É importante mencionar, mesmo que seus indicadores de liquidez geral e de endividamento estejam apontando situação insatisfatória, para o período em questão, o **Grupo UTC** vem cumprindo o Plano de Recuperação Judicial, bem como liquidando parte de suas obrigações financeiras oriundas de suas atividades.

V. DILIGÊNCIA

Data: 02/05/19

Local: Rua dos Macucos, nº 172 – CEP. 09861-350 – Parque dos Pássaros – São Bernardo do Campo - SP

Responsável: Sr. Ângelo Moretti

Preposto: Pedro Roberto da Silva

Consórcio Mobilidade SBC – Constran S/A Construções e Comércio: O Sr. Ângelo Moretti, Coordenador da Obra, informou que grande parte da obra foi entregue e está em andamento para conclusão da canalização de um trecho em

frente ao canteiro de central e a área do Viaduto Praça dos Bombeiros. Atualmente a obra conta com 134 (cento e trinta e quatro) colaboradores e os pagamentos estão em dia.

Canteiro de Obras

Pátio



72.857.1 MM / CM / RU
Brasil
Rua Major Quedinho, 111 - 18º andar
01050-030 - São Paulo
www.lasproconsultores.com.br
Fone: +55-11-3211-3010
Fax: +55-11-3255-3727

Itália
Edoardo Ricci Avvocati
Via Visconti di Modrone n° 8/10
20122 - Milão
www.edoardoricci.it
Fone: + 39-02 79 47 65
Fax: + 39-02 78 44 97



Controle de Resíduos



Estacionamento



72.857.1 MM / CM / RU
Brasil
Rua Major Quedinho, 111 - 18º andar
01050-030 - São Paulo
www.lasproconsultores.com.br
Fone: +55-11-3211-3010
Fax: +55-11-3255-3727

Itália
Edoardo Ricci Avvocati
Via Visconti di Modrone n° 8/10
20122 - Milão
www.edoardoricci.it
Fone: + 39-02 79 47 65
Fax: + 39-02 78 44 97

Refeitório



Recepção



Serviços Gerais



Recursos Humanos



Controle de Epi's



72.857.1 MM / CM / RU
Brasil
Rua Major Quedinho, 111 - 18º andar
01050-030 - São Paulo
www.lasproconsultores.com.br
Fone: +55-11-3211-3010
Fax: +55-11-3255-3727

Itália
Edoardo Ricci Avvocati
Via Visconti di Modrone n° 8/10
20122 - Milão
www.edoardoricci.it
Fone: + 39-02 79 47 65
Fax: + 39-02 78 44 97

LASPRO CONSULTORES

Compras



Enfermagem



Contratos / Medição



Projetos / Medição



Custos



Contabilidade / Financeiro



72.857.1 MM / CM / RU
Brasil
Rua Major Quedinho, 111 - 18º andar
01050-030 - São Paulo
www.lasproconsultores.com.br
Fone: +55-11-3211-3010
Fax: +55-11-3255-3727

Itália
Edoardo Ricci Avvocati
Via Visconti di Modrone n° 8/10
20122 - Milão
www.edoardoricci.it
Fone: + 39-02 79 47 65
Fax: + 39-02 78 44 97

Sala de Reunião / Auditoria



Obra – Canalização



72.857.1 MM / CM / RU
Brasil
Rua Major Quedinho, 111 - 18º andar
01050-030 - São Paulo
www.lasproconsultores.com.br
Fone: +55-11-3211-3010
Fax: +55-11-3255-3727

Itália
Edoardo Ricci Avvocati
Via Visconti di Modrone n° 8/10
20122 - Milão
www.edoardoricci.it
Fone: + 39-02 79 47 65
Fax: + 39-02 78 44 97

Obra – Viaduto Praça dos Bombeiros



72.857.1 MM / CM / RU
Brasil
Rua Major Quedinho, 111 - 18º andar
01050-030 - São Paulo
www.lasproconsultores.com.br
Fone: +55-11-3211-3010
Fax: +55-11-3255-3727

Itália
Edoardo Ricci Avvocati
Via Visconti di Modrone n° 8/10
20122 - Milão
www.edoardoricci.it
Fone: + 39-02 79 47 65
Fax: + 39-02 78 44 97

LASPRO CONSULTORES



72.857.1 MM / CM / RU
Brasil
Rua Major Quedinho, 111 - 18º andar
01050-030 - São Paulo
www.lasproconsultores.com.br
Fone: +55-11-3211-3010
Fax: +55-11-3255-3727

Itália
Edoardo Ricci Avvocati
Via Visconti di Modrone n° 8/10
20122 - Milão
www.edoardoricci.it
Fone: + 39-02 79 47 65
Fax: + 39-02 78 44 97

LASPRO CONSULTORES



Preposto: Pedro Roberto da Silva



72.857.1 MM / CM / RU
Brasil
Rua Major Quedinho, 111 - 18º andar
01050-030 - São Paulo
www.lasproconsultores.com.br
Fone: +55-11-3211-3010
Fax: +55-11-3255-3727

Itália
Edoardo Ricci Avvocati
Via Visconti di Modrone n° 8/10
20122 - Milão
www.edoardoricci.it
Fone: + 39-02 79 47 65
Fax: + 39-02 78 44 97

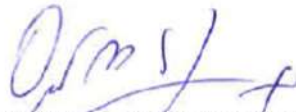
VI. ENCERRAMENTO

104. Essa Administradora informa que toda a documentação verificada para a elaboração do presente relatório encontra-se a disposição dos interessados, mediante agendamento prévio.

105. Sendo o que tinha para o momento, este Administrador Judicial se coloca à disposição deste Douto Juízo e Ilustre Cartório para quaisquer esclarecimentos que se façam necessário.

Termos em que, pede deferimento.

São Paulo, 03 de outubro de 2019.



LASPRO CONSULTORES LTDA.

Administradora Judicial

Oreste Nestor de Souza Laspro

OAB/SP nº 98.628