

EXCELENTÍSSIMO SENHOR DOUTOR JUIZ DE DIREITO DA 2ª VARA DE FALÊNCIAS E RECUPERAÇÕES JUDICIAIS DO FORO CENTRAL CÍVEL DA COMARCA DA CAPITAL DO ESTADO DE SÃO PAULO.

Recuperação Judicial

Relatório Mensal de Atividades

Processo nº 0001489-10.2016.8.26.0100

LASPRO CONSULTORES LTDA., Administradora Judicial nomeada nos autos da Recuperação Judicial de **SABRO COMÉRCIO E CONFECÇÕES LTDA. E OUTRAS – GRUPO SABRO**, vem, respeitosamente, à presença de Vossa Excelência, com fulcro no artigo 22, II, “a” e “c”, da Lei nº 11.101/2005, apresentar Relatório Mensal de Atividades das Recuperandas, referente ao período de **julho, agosto e setembro de 2017.**

I. RELATÓRIO MENSAL DE ATIVIDADES

1. Em consonância com o disposto nas alíneas “a” e “c”, inciso II, do artigo 22, da Lei nº 11.101/2005, a Administradora Judicial submete à apreciação de Vossa Excelência o Relatório Mensal de Atividades, tomando-se como base as informações do período de julho a setembro de 2017, das empresas **SABRO COMÉRCIO E CONFECÇÕES LTDA.**, **MVS INDÚSTRIA E COMÉRCIO DE CONFECÇÕES LTDA. ME** e **SVS COMÉRCIO DE CONFECÇÕES LTDA.** (em Recuperação Judicial), doravante “Recuperandas”.

2. Cabe observar que a Recuperanda é a responsável pelo fornecimento das informações acerca de suas atividades contempladas neste Relatório, inclusive sob as penas do artigo 171, da Lei 11.101/2005.

II. DA SITUAÇÃO OPERACIONAL

3. A situação operacional é apresentada a partir dos documentos solicitados à Recuperanda conforme **Termo de Diligência: (A)** Situação Patrimonial; **(B)** Demonstração de Resultado de Exercício; **(C)** Análise de Índices.

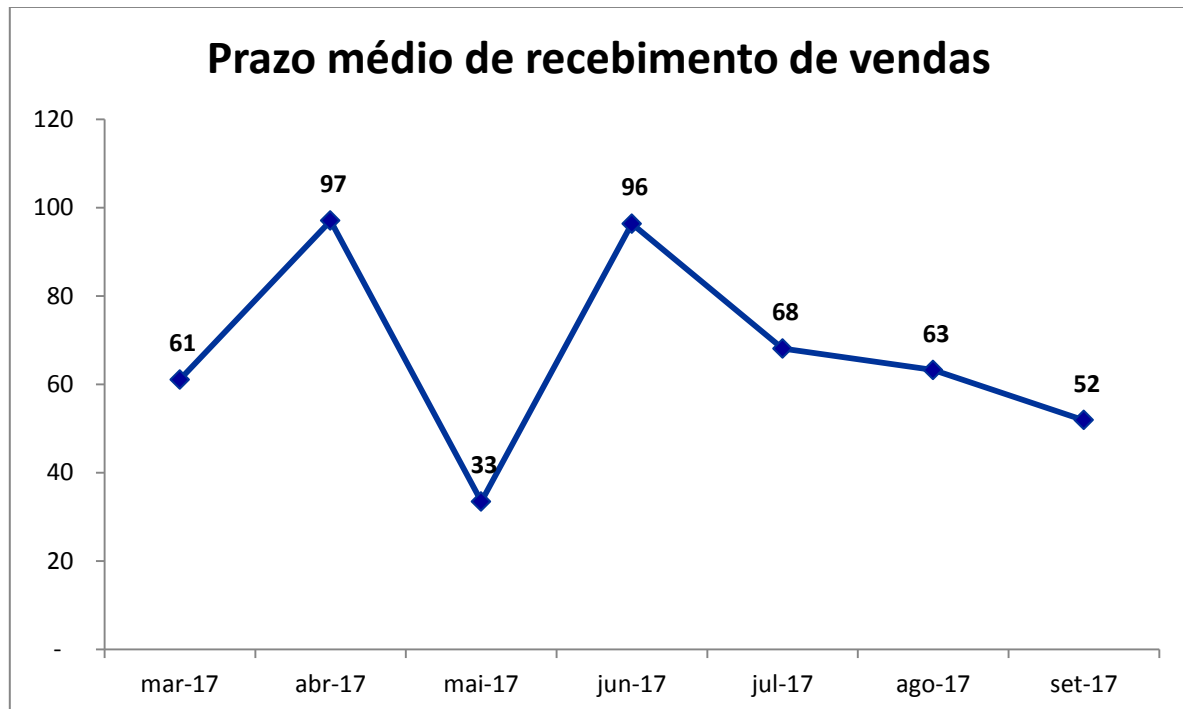
SABRO COMÉRCIO E CONFECÇÕES LTDA.

A. Situação Patrimonial

4. A situação patrimonial é apresentada pelos Balanços Patrimoniais comparativos dos meses de março a setembro de 2017, dentre os quais é possível visualizar que em geral as contas patrimoniais apresentaram variações normais para uma empresa em operação.

5. Nos meses de julho, agosto e setembro os valores da alínea “Duplicatas a receber” mantiveram-se estáveis, representando aproximadamente 15% do ativo circulante líquido da empresa. Nessa conta, 79% são representados por títulos a receber de empresas coligadas/controladas e não vem sofrendo alterações significativas nos últimos meses.

6. O gráfico abaixo reflete o prazo médio de recebimento de vendas (PMRV), ou seja, quantos dias, em média, a Recuperanda aguarda para receber suas vendas. Observa-se a falta de linearidade desses prazos que em setembro era de 52 dias.



7. Em setembro de 2017 ocorreram vendas de mercadorias que diminuíram os estoques em 93% desde o último relatório, fechando o mês com saldo no montante de R\$6.489,82 (seis mil, quatrocentos e oitenta e nove reais e oitenta centavos).

8. Destacamos que, no passivo, em maio de 2017, alguns impostos tiveram sua contabilização reclassificada de “Impostos a Recolher” para “Parcelamentos” indicando possivelmente um novo parcelamento como forma de regularizar as dívidas tributárias. Observamos que, em setembro de 2017, ocorreu novamente a reclassificação de impostos para “Parcelamento”, reduzindo a conta de “Impostos a Recolher” em 75%. Os impostos reclassificados de maior relevância foram COFINS e IRPJ.

9. De janeiro a setembro de 2017, a Recuperanda acumulou um prejuízo de R\$ 937.832 (novecentos e trinta e sete mil, oitocentos e trinta e dois reais).

LASPRO CONSULTORES

Em R\$

Balanco Patrimonial em:	mar/17	abr/17	mai/17	jun/17	jul/17	ago/17	set/17
Total do Ativo	6.090.658	6.020.543	6.077.460	6.350.121	6.240.578	6.253.684	6.270.622
Circulante	1.925.894	1.829.824	1.887.877	2.081.333	1.951.209	1.947.551	1.925.173
Disponível	10	32.407	10	10	944	10	10
Duplicatas a Receber	392.147	188.479	98.696	350.273	267.180	271.340	282.210
Titulos a Receber	1.425.805	1.501.005	1.527.274	1.528.533	1.528.533	1.528.533	1.528.533
Tributos a Recuperar	107.932	107.932	107.932	107.932	107.932	107.932	107.932
Estoques	0	0	153.965	94.585	46.620	39.737	6.489
Não Circulante	4.164.763	4.190.719	4.189.583	4.268.788	4.289.369	4.306.133	4.345.449
Titulos a Receber	14.426	14.426	14.426	14.426	14.426	14.426	14.426
Pessoas Ligadas	3.931.496	3.931.496	3.931.525	3.931.525	3.931.555	3.931.560	3.931.590
MVS Ind Com	3.931.496	3.931.496	3.931.525	3.931.525	3.931.555	3.931.560	3.931.590
Emprestimos Compulsorios	17.529	45.829	47.009	128.560	149.111	170.559	212.190
Imobilizado	201.311	198.967	196.622	194.277	194.277	189.587	187.243
Maquinas e Equipamentos	281.391	281.391	281.391	281.391	281.391	281.391	281.391
(-) Depreciação	(80.079)	(82.424)	(84.769)	(87.114)	(87.114)	(91.804)	(94.148)

Em R\$

Balanco Patrimonial em:	mar/17	abr/17	mai/17	jun/17	jul/17	ago/17	set/17
Total do Passivo/PL	6.090.658	6.020.543	6.077.460	6.350.121	6.240.578	6.253.684	6.270.622
Circulante	5.515.107	5.562.569	5.559.319	5.859.925	5.955.441	6.061.080	6.175.222
Empréstimo e Financiamento	2.827.391	2.822.403	2.823.719	2.823.202	2.822.403	2.824.263	2.824.435
Dívidas com PJ e PF Ligadas	258.895	258.895	258.895	258.895	258.895	258.895	258.895
<i>C/C Sarue Com Confeções</i>	258.895	258.895	258.895	258.895	258.895	258.895	258.895
Titulos a Pagar	38.327	51.269	64.212	77.154	90.096	103.039	115.981
Fornecedores	783.306	784.556	741.015	1.015.524	1.012.051	1.047.883	1.088.383
Impostos a Recolher	743.321	751.427	546.297	586.256	608.202	630.990	160.876
Parcelamentos de Tributos	441.705	452.684	663.776	663.776	663.776	663.776	1.178.827
Obrigações Trabalhistas	422.160	441.334	461.406	435.119	500.018	532.235	547.825
Patrimonio Liquido	575.551	457.974	518.141	490.196	285.137	192.604	95.400
Capital Social	5.000	5.000	5.000	5.000	5.000	5.000	5.000
Reservas de Lucros	3.185.850	3.185.850	3.185.850	3.185.850	3.185.850	3.185.850	3.185.850
Lucro/Prej Acumul.	-2.157.618	-2.157.618	-2.157.618	-2.157.618	-2.157.618	-2.157.618	-2.157.618
Resultado do exercício	-457.681	-575.258	-515.091	-543.036	-748.095	-840.628	-937.832

B. Demonstração do Resultado do Exercício

10. A Demonstração do Resultado do Exercício abaixo está representada com os valores das variações mensais de junho a setembro de 2017.

11. Com exceção ao mês de maio, a empresa fechou os meses de 2017 com prejuízo. Em setembro de 2017 a empresa apresentou prejuízo de R\$97.204 (novecentos e sete mil, duzentos e quatro reais).

72-782.1.2 DL EK
Brasil
Rua Major Quedinho, 111 - 18º andar
01050-030 - São Paulo
www.lasproconsultores.com.br
Fone: +55-11-3211-3010
Fax: +55-11-3255-3727

Itália
Edoardo Ricci Avvocati
Via Visconti di Modrone n° 8/10
20122 - Milão
www.edoardoricci.it
Fone: + 39-02 79 47 65
Fax: + 39-02 78 44 97

12. Uma vez que as despesas se mantiveram na mesma proporção, de 25% em média, o principal fator que influencia em resultados positivos ou negativos são os gastos da própria operação, diretamente ligados à obtenção de receita.

Em R\$

Demonstração do Resultado do Exercício em:	jun/17	ΔV	jul/17	ΔV	ago/17	ΔV	set/17	ΔV
Receita Operacional Bruta	212.397		169.357		206.129		274.913	
Vendas/Prestação de Serviços	212.397		169.357		206.129		274.913	
Deduções da Receita Operacional Bruta	- 49.416		- 31.827		- 37.809		- 61.470	
Impostos e Contrib. s/ Vendas	- 49.416		- 31.827		- 37.809		- 61.470	
Receita Operacional Líquida	162.981	100%	137.530	100%	168.320	100%	213.443	100%
(-) Custos das Vendas	- 147.082	-90%	- 282.674	-206%	- 210.350	-125%	- 238.196	-112%
CMV / CPV / CSP	- 147.082	-90%	- 282.674	-206%	- 210.350	-125%	- 238.196	-112%
(=) Lucro Bruto Operacional	15.899	10%	- 145.144	-106%	- 42.029	-25%	- 24.753	-12%
Despesas Operacionais	- 35.126	-22%	- 49.245	-36%	- 42.455	-25%	- 56.971	-27%
Despesas Administrativas	- 30.389	-19%	- 33.324	-24%	- 31.730	-19%	- 45.820	-21%
Despesas Tributárias	- 980	-1%	- 1.045	-1%	-	0%	-	0%
Despesas com Pessoal	- 3.758	-2%	- 14.876	-11%	- 10.725	-6%	- 11.151	-5%
Outras Receitas / Despesas	-	0%	-	0%	-	0%	-	0%
Resultado Operacional	- 19.227	-12%	- 194.390	-141%	- 84.484	-50%	- 81.724	-38%
Resultado Financeiro	- 8.717	-5%	- 10.669	-8%	- 8.049	-5%	- 15.479	-7%
(-) Despesas Financeiras	- 8.717	-5%	- 10.669	-8%	- 8.049	-5%	- 15.479	-7%
(+) Receitas Financeiras	-	0%	-	0%	-	0%	-	0%
Resultado Antes do IRPJ e da CSLL	- 27.945	-17%	- 205.059	-149%	- 92.533	-55%	- 97.204	-46%
(-) Provisão IRPJ / CSLL	-	0%	-	0%	-	0%	-	0%
= Lucro Líquido do Exercício	- 27.945	-17%	- 205.059	-149%	- 92.533	-55%	- 97.204	-46%

C. Análise de Índices

13. Desde maio de 2017, o índice de Liquidez Geral da Recuperanda vem mostrando-se em queda. Tal índice demonstra que a empresa possui R\$0,95 (noventa e cinco centavos) para cada real de dívidas em setembro de 2017, considerando os montantes de empréstimos feitos a pessoas ligadas.

14. Ao desconsiderarmos esses montantes de créditos feitos a empresas do grupo, verificamos a situação de insolvência da Recuperanda. Em setembro de 2017 a Recuperanda apresentava R\$ 0,31 (trinta e um centavos) para cada real devido, considerando recursos e dívidas de curto e longo prazo. Em junho de

72-782.1.2 DL EK

Brasil

Rua Major Quedinho, 111 - 18º andar

01050-030 - São Paulo

www.lasproconsultores.com.br

Fone: +55-11-3211-3010

Fax: +55-11-3255-3727

Itália

Edoardo Ricci Avvocati

Via Visconti di Modrone n° 8/10

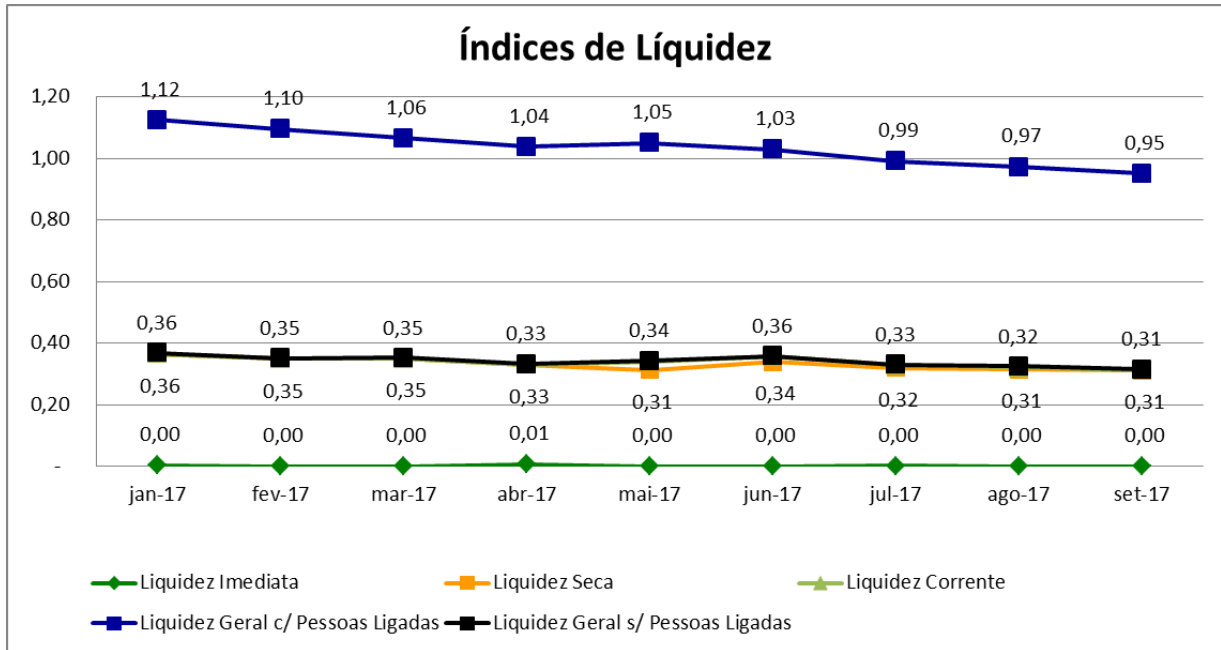
20122 - Milão

www.edoardoricci.it

Fone: + 39-02 79 47 65

Fax: + 39-02 78 44 97

2017, esse índice passou por uma sutil melhora, mas ainda distante do ideal, no qual a Recuperanda possuía R\$ 0,36 (trinta e seis centavos) para liquidar cada R\$ 1,00 (um real) de dívidas, após esse mês o índice apresentou diminuição constante.



MVS INDÚSTRIA E COMÉRCIO DE CONFECÇÕES LTDA. ME

A. Situação Patrimonial

15. Desde fevereiro de 2017 a empresa não demonstra ter movimentações ou lançamentos contábeis.

Em R\$

Balanco Patrimonial em:	mar/17	abr/17	mai/17	jun/17	jul/17	ago/17	set/17
Total do Ativo	218	218	218	218	218	218	218
Não Circulante	218	218	218	218	218	218	218
Imobilizado	218	218	218	218	218	218	218
Maquinas e Equipamentos	26.148	26.148	26.148	26.148	26.148	26.148	26.148
(-) Depreciação Acumulada	(25.930)	(25.930)	(25.930)	(25.930)	(25.930)	(25.930)	(25.930)

LASPRO CONSULTORES

Em R\$

Balanco Patrimonial em:	mar/17	abr/17	mai/17	jun/17	jul/17	ago/17	set/17
Total do Passivo	218	218	218	218	218	218	218
Circulante	4.536.515	4.536.515	4.536.515	4.536.515	4.536.515	4.536.515	4.536.515
Empréstimo e Financiamento	120.669	120.669	120.669	120.669	120.669	120.669	120.669
Dívidas com PJ e PF Ligadas	4.415.846	4.415.846	4.415.846	4.415.846	4.415.846	4.415.846	4.415.846
<i>C/C Empresas Ligadas ou Controladas</i>	490.326	490.326	490.326	490.326	490.326	490.326	490.326
<i>C/C Sabro Com.Confeccões Ltda</i>	3.925.520	3.925.520	3.925.520	3.925.520	3.925.520	3.925.520	3.925.520
Patrimonio Líquido	(4.536.297)	(4.536.297)	(4.536.297)	(4.536.297)	(4.536.297)	(4.536.297)	(4.536.297)
Capital Social	5.000	5.000	5.000	5.000	5.000	5.000	5.000
Reservas de Lucros	361.892	361.892	361.892	361.892	361.892	361.892	361.892
Lucro/Prej Acumul.	(4.902.896)	(4.902.896)	(4.902.896)	(4.902.896)	(4.902.896)	(4.902.896)	(4.902.896)
Resultado do exercício	(292)	(292)	(292)	(292)	(292)	(292)	(292)

B. Demonstração do Resultado do Exercício

16. Com base na Demonstração dos Resultados mensais do período analisado, destacamos que não houve receitas nem despesas no período analisado, corroborando com o estado de inatividade da Recuperanda.

Em R\$

Demonstração do Resultado do Exercício em:	mar/17	abr/17	mai/17	jun/17	jul/17	ago/17	set/17	2017
(=) Lucro Bruto Operacional	-	-	-	-	-	-	-	0
Despesas Administrativas	-	-	-	-	-	-	-	0
Despesas Gerais	-	-	-	-	-	-	-	(292)
Resultado Operacional	-	-	-	-	-	-	-	(292)
Resultado Financeiro	-	-	-	-	-	-	-	0
(-) Despesas Financeiras	-	-	-	-	-	-	-	0
= Lucro Líquido do Exercício	-	-	-	-	-	-	-	(292)

SVS COMÉRCIO DE CONFECÇÕES LTDA.

A. Situação Patrimonial

17. Em setembro de 2017 o valor da conta “Duplicatas a Receber” diminuiu 68% restando R\$ 1.698,00 (mil, seiscentos e noventa e oito reais) a serem recebidos e os estoques cresceram seu saldo em 43%, se comparado com o mês anterior, ficando com R\$ 14.125,00 (quatorze mil, cento e vinte e cinco reais) estocados.

18. É importante ressaltar que, em setembro de 2017, 41% do Passivo Circulante era composto por “Dívidas com PJ e PF Ligadas”, indicando

72-782.1.2 DL EK
Brasil
Rua Major Quedinho, 111 - 18º andar
01050-030 - São Paulo
www.lasproconsultores.com.br
Fone: +55-11-3211-3010
Fax: +55-11-3255-3727

Itália
Edoardo Ricci Avvocati
Via Visconti di Modrone n° 8/10
20122 - Milão
www.edoardoricci.it
Fone: + 39-02 79 47 65
Fax: + 39-02 78 44 97

considerável dependência de recursos de empresas do mesmo grupo, que também estão em Recuperação Judicial.

19. Os prejuízos acumulados de janeiro a setembro de 2017 totalizam R\$ 133.033 (cento e trinta e três mil e trinta e três reais).

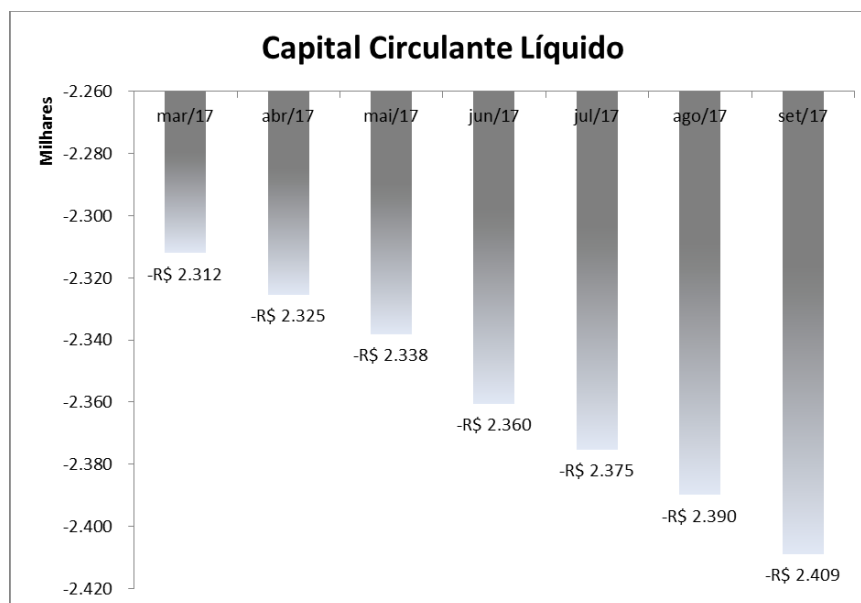
Em R\$

Balanco Patrimonial em:	mar/17	abr/17	mai/17	jun/17	jul/17	ago/17	set/17
Total do Ativo	52.257	42.471	39.061	28.569	21.459	17.096	17.667
Circulante	50.177	40.450	37.053	26.573	19.475	15.218	15.824
Disponível	0	0	0	0	0	0	0
Duplicatas a Receber	6.632	0	7.267	7.267	6.936	5.339	1.698
Tributos a Recuperar	1.179	464	0	0	0	0	0
Estoques	42.367	39.986	29.786	19.306	12.539	9.879	14.125
Não Circulante	2.079	2.020	2.008	1.996	1.985	1.878	1.843
Imobilizado	2.079	2.020	2.008	1.996	1.985	1.878	1.843
Máquinas e Equipamentos	2.835	2.835	2.835	2.835	2.835	2.835	2.835
(-) Depreciação	(756)	(815)	(827)	(839)	(850)	(957)	(992)

Em R\$

Balanco Patrimonial em:	mar/17	abr/17	mai/17	jun/17	jul/17	ago/17	set/17
Total do Passivo/PL	52.257	42.471	39.061	28.569	21.459	17.096	17.667
Circulante	2.362.194	2.365.935	2.375.165	2.386.994	2.394.791	2.405.075	2.424.704
Empréstimo e Financiamento	776.803	776.803	776.803	776.803	776.803	776.803	776.803
Dívidas com PJ e PF Ligadas	910.098	930.098	945.674	964.642	972.222	972.222	991.289
<i>C/C Empresas Coligadas ou Controladas</i>	<i>841.018</i>	<i>861.018</i>	<i>876.594</i>	<i>895.562</i>	<i>903.142</i>	<i>903.142</i>	<i>907.202</i>
<i>C/C Sabro Com Confeccões Ltda</i>	<i>56.080</i>	<i>56.080</i>	<i>56.080</i>	<i>56.080</i>	<i>56.080</i>	<i>56.080</i>	<i>71.087</i>
<i>C/C Sarue Com Confeccões</i>	<i>13.000</i>	<i>13.000</i>	<i>13.000</i>	<i>13.000</i>	<i>13.000</i>	<i>13.000</i>	<i>13.000</i>
Fornecedores	579.337	568.817	558.297	558.297	558.297	562.554	562.554
Impostos a Recolher	14.975	15.120	18.336	21.794	24.876	28.175	28.175
Obrigações Trabalhistas	39.959	41.669	49.877	46.861	51.575	56.804	57.366
Contas a Pagar	41.022	33.428	26.178	18.598	11.018	8.518	8.518
Patrimônio Líquido	(2.309.937)	(2.323.464)	(2.336.104)	(2.358.425)	(2.373.332)	(2.387.979)	(2.407.037)
Capital Social	50.000	50.000	50.000	50.000	50.000	50.000	50.000
Reservas de Lucros	0	0	0	0	0	0	0
Lucro/Prej Acumul.	(2.324.008)	(2.324.008)	(2.324.008)	(2.324.008)	(2.324.008)	(2.324.008)	(2.324.008)
Resultado do exercício	(35.929)	(49.456)	(62.096)	(84.417)	(99.324)	(113.971)	(133.030)

20. O gráfico abaixo demonstra o capital circulante líquido da Recuperanda, no qual considera a relação entre ativos e passivos, ou seja, é possível visualizar que o passivo supera em mais de R\$ 2.000.000,00 (dois milhões) o ativo da Recuperanda e mensalmente essa relação aumenta de forma negativa.



B. Demonstração do Resultado do Exercício

21. Verificamos que em maio de 2017 houve um aumento de mais de quatro vezes no faturamento, em relação ao mês anterior. O faturamento mensal não se demonstra linear, sendo que setembro apresentou menos da metade do faturamento, se comparado ao mês anterior.

22. Em setembro de 2017, apenas os custos já consumiram cerca de 1,8 vezes o total da receita líquida, refletindo no resultado negativo do mês.

23. O mês de maio de 2017 apresentou prejuízo de R\$ R\$19.059 (dezenove mil e cinquenta e nove reais). Junho foi o mês com prejuízo mais relevante no valor de R\$ 22.321 (vinte e dois mil, trezentos e vinte e um reais).

24. Considerando o ano de 2017, o prejuízo total já ultrapassa cento e trinta mil reais.

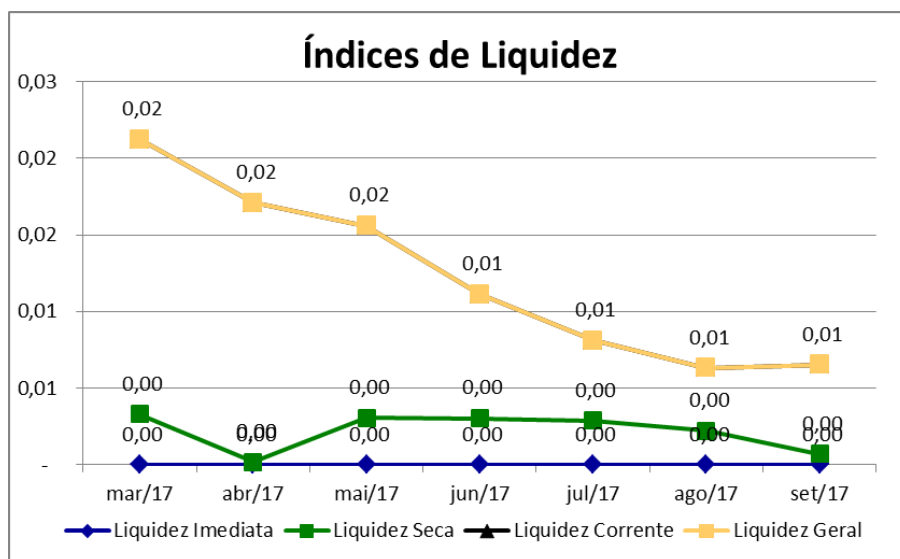
Em R\$

Demonstração do Resultado do Exercício em:	mai/17	jun/17	jul/17	ago/17	set/17	2017	ΔV
Receita Operacional Bruta	17.001	17.467	15.711	21.683	6.687	105.120	
Vendas/Prestação de Serviços	17.001	17.467	15.711	21.683	6.687	105.120	
Deduções da Receita Operacional Bruta	(6.741)	(6.602)	(5.910)	(7.201)	(1.801)	(39.695)	
Impostos e Contrib. s/ Vendas	(6.741)	(6.602)	(5.910)	(7.201)	(1.801)	(39.695)	
Receita Operacional Líquida	10.260	10.865	9.801	14.482	4.886	65.425	100%
(-) Custos das Vendas	(7.140)	(17.335)	(6.599)	(10.384)	(8.960)	(57.273)	-88%
CMV / CPV / CSP	(7.140)	(17.335)	(6.599)	(10.384)	(8.960)	(57.273)	-88%
(=) Lucro Bruto Operacional	3.120	(6.471)	3.202	4.098	(4.074)	8.152	12%
Despesas Operacionais	(15.760)	(15.850)	(18.109)	(18.745)	(14.985)	(141.182)	-216%
Despesas Administrativas	(12)	(12)	(12)	(106)	(35)	(319)	0%
Despesas Tributárias	0	0	0	0	0	0	0%
Despesas com Pessoal	(15.748)	(15.839)	(18.097)	(18.639)	(14.950)	(140.863)	-215%
Outras Receitas / Despesas	0	0	0	0	0	0	0%
Resultado Financeiro	0	0	0	0	0	0	0%
(-) Despesas Financeiras	0	0	0	0	0	0	0%
(+) Receitas Financeiras	0	0	0	0	0	0	0%
Resultado Antes do IRPJ e da CSLL	(12.640)	(22.321)	(14.907)	(14.647)	(19.059)	(133.030)	-203%
(-) Provisão IRPJ / CSLL	0	0	0	0	0	0	0%
= Lucro Líquido do Exercício	(12.640)	(22.321)	(14.907)	(14.647)	(19.059)	(133.030)	-203%

C. Análise de Índices

25. Destacamos que a Recuperanda encontra-se insolvente, conforme mencionado anteriormente, pois os passivos são muito superiores aos ativos.

26. Considerando o curto e o longo prazo, o índice de Liquidez Geral mostra que a Recuperanda possui apenas R\$ 0,01 (um centavo) para quitar cada R\$ 1,00 (um real) devido no mês de setembro. Desde o início do ano tal índice está se deteriorando.



III. DA CONCLUSÃO

27. Ante o exposto, a Administradora Judicial requer a intimação da Recuperanda para que apresente mensalmente os documentos solicitados no Termo de Diligência, como já determinado pelo Juízo às fls. 724, pois só tem disponibilizado os balancetes, sob pena de destituição de seus administradores (art. 64, V, da Lei nº 11.101/2005).

28. Sendo o que havia a relatar, a Administradora Judicial se coloca à disposição para prestar os esclarecimentos necessários.

Termos em que,
Pede deferimento.

São Paulo, 06 de novembro de 2017.


LASPRO CONSULTORES LTDA.
Administradora Judicial
Oreste Nestor de Souza Laspro
OAB/SP nº 98.628