

**EXCELENTÍSSIMO SENHOR DOUTOR JUIZ DE DIREITO DA 3ª VARA  
CÍVEL DA COMARCA DE GUARULHOS, SP.**

### **Recuperação Judicial**

**PROCESSO Nº 1027985-75.2016.8.26.0224**

**ORESTE NESTOR DE SOUZA LASPRO**, nomeado Administrador Judicial nos autos da Recuperação Judicial em epigrafe, requerida por **MESSASTAMP INDÚSTRIA METALÚRGICA LTDA., MESSAFER INDÚSTRIA E COMÉRCIO LTDA. e FITAMETAL INDÚSTRIA E COMÉRCIO DE ARCOS EIRELI**, em curso perante esse R. Juízo, vem à presença de Vossa Excelência, com fulcro no artigo 22, II, “a” e “c”, da Lei nº 11.101/2005, apresentar **Relatório das Atividades**, referente ao período de **outubro de 2018 a março de 2019.**

1. Em consonância com o disposto nas alíneas “a” e “c”, inciso II, do artigo 22 da Lei nº 11.101/05 – Lei de Recuperação de Empresas e Falências (“LREF”), o Dr. Oreste Nestor de Souza Laspro, Administrador Judicial nomeado, submete à apreciação de Vossa Excelência o Relatório Mensal de Atividades, tomando-se como base as informações das empresas **MESSASTAMP INDÚSTRIA METALÚRGICA LTDA., MESSAFER INDÚSTRIA E COMÉRCIO LTDA. e FITAMETAL INDÚSTRIA E COMÉRCIO DE ARCOS EIRELI** (em Recuperação Judicial), doravante “Recuperandas”.

**LASPRO**  
ADVOGADOS ASSOCIADOS

2. Cabe observar que as Recuperandas são as responsáveis pelo fornecimento das informações acerca de suas atividades contempladas neste Relatório, inclusive sob as penas do artigo 171, da Lei nº 11.101/05.

## Sumário

<b>I – DA SITUAÇÃO OPERACIONAL .....</b>	<b>2</b>
<b>MESSASTAMP INDÚSTRIA METALÚRGICA LTDA.....</b>	<b>3</b>
A. Situação Patrimonial .....	3
B. Demonstração do Resultado do Exercício.....	6
C. Funcionários .....	7
D. Análise de Índices.....	7
E. Impostos.....	8
<b>MESSAFER INDÚSTRIA E COMÉRCIO LTDA.....</b>	<b>9</b>
A. Situação Patrimonial .....	9
B. Demonstração do Resultado do Exercício.....	11
C. Funcionários .....	12
D. Análise de Índices.....	12
E. Impostos.....	13
<b>FITAMETAL INDÚSTRIA E COMÉRCIO DE AÇOS EIRELI .....</b>	<b>14</b>
A. Situação Patrimonial .....	14
B. Demonstração do Resultado do Exercício.....	16
C. Funcionários .....	17
D. Análise de Índices.....	17
E. Impostos.....	18
<b>II – DA DÍVIDA .....</b>	<b>19</b>
<b>III – DILIGÊNCIA DE CONSTATAÇÃO .....</b>	<b>22</b>
<b>III – CONCLUSÃO.....</b>	<b>30</b>
<b>IV - ENCERRAMENTO.....</b>	<b>30</b>

## I – DA SITUAÇÃO OPERACIONAL

3. A situação operacional é apresentada a partir dos documentos solicitados às Recuperandas, conforme Termo de Diligência que lhes foi entregue anteriormente: **(A)** Situação Patrimonial; **(B)** Demonstração do Resultado do Exercício; **(C)** Funcionários; **(D)** Impostos; **(E)** Demais Relatórios.

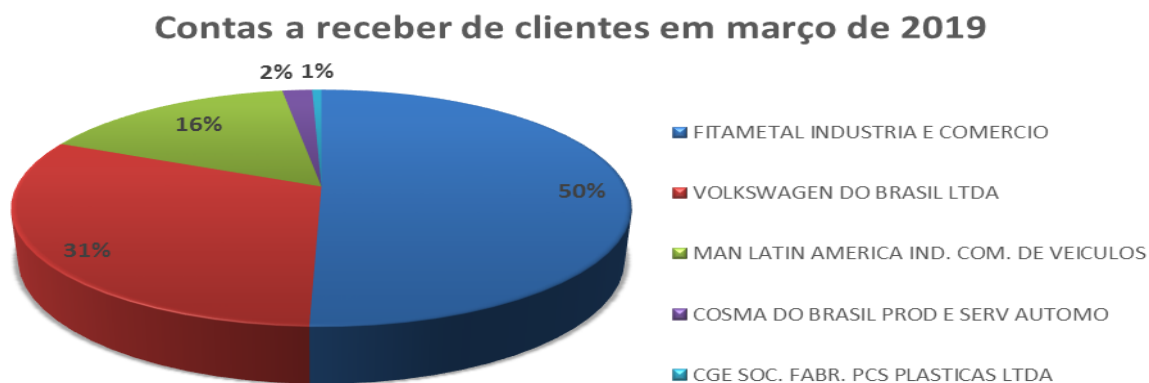
## **MESSASTAMP INDÚSTRIA METALÚRGICA LTDA.**

### **A. Situação Patrimonial**

4. Trata-se de empresa metalúrgica especializada nos processos de estamparia, embutimento, soldagem e montagem de conjuntos para atender aos setores automotivo, caminhões, agrícola e linha branca.

5. Nota-se considerável aumento das disponibilidades da recuperanda, a qual finalizou o primeiro trimestre de 2019, com R\$ 388 mil (trezentos e oitenta e oito mil reais), os quais foram classificados como “Banco Conta Movimento”.

6. As contas a receber de clientes nota-se um decréscimo considerável, por aparente recebimento de valores da Volkswagen do Brasil, que em setembro totalizavam R\$ 2,7 milhões (dois milhões e setecentos mil reais) e em março de 2019 totalizou R\$ 77 mil (setenta e sete mil reais) de acordo com os relatórios complementares de contas a receber que foram disponibilizados. O gráfico abaixo demonstra a representatividade dos clientes em aberto, no qual nota-se que 50% do total, o qual monta em R\$ 249 mil (duzentos e quarenta e nove mil reais), são com a também recuperanda Fitametal.



**LASPRO**  
ADVOGADOS ASSOCIADOS

7. Causa estranheza, porém, que o relatório de contas a pagar da Fitametal traga apenas R\$ 8,2 mil (oito mil e duzentos reais) em dívidas com a Messastamp em março de 2019.

8. Entre os meses analisados o saldo da rubrica “Coligadas”, o qual representam mútuos em sua maioria com a Fitametal, mais que dobrou, indicando que houveram transações entre as empresas do grupo, e encerrou dezembro contabilizando R\$ 3 milhões (três milhões de reais).

9. Nota-se que, mesmo estando classificada no longo prazo, há movimentações mensais entre débitos e créditos e ao final de março, já contabilizava R\$ 4,5 milhões (quatro milhões e quinhentos mil reais).

10. Em outubro houve o acréscimo da alínea “Investimentos” nas demonstrações da Recuperanda, no valor de R\$ 18 milhões (dezoito milhões), que decresceu durante os meses seguintes e encerrou o primeiro trimestre de 2019 com pouco mais de R\$ 9 milhões (nove milhões de reais).

11. Esse valor foi proveniente de uma receita classificada como “outras”, a qual questionamos.

12. O imobilizado sofreu uma baixa de R\$ 80 mil (oitenta mil reais) no mês de novembro, restando contabilizados aproximadamente R\$ 29 milhões (vinte e nove milhões de reais).

13. A baixa pode ser vista também no livro de saída com o CFOP<sup>1</sup> 5551, código que indica a venda de do ativo imobilizado para compradores dentro do estado.

14. A conta de compensação “Bens em Comodato” teve o montante de R\$ 6 milhões (seis milhões de reais) baixados em sua totalidade em outubro, retornando com R\$ 277 mil (duzentos e setenta

---

<sup>1</sup> Códigos Fiscais de Operações e Prestações

**LASPRO**  
ADVOGADOS ASSOCIADOS

e sete mil em março) classificada apenas como compensação. As contas de compensação são controle extra contábil e não fazem parte do patrimônio.

Balanco Patrimonial em:	set-18	out-18	nov-18	dez-18	jan-19	fev-19	mar-19
<b>ATIVO</b>	<b>23.530.296</b>	<b>31.345.599</b>	<b>29.344.893</b>	<b>27.960.456</b>	<b>27.771.637</b>	<b>26.982.155</b>	<b>27.487.154</b>
<b>Ativo Circulante</b>	<b>6.711.962</b>	<b>2.704.132</b>	<b>2.399.972</b>	<b>2.185.673</b>	<b>3.202.762</b>	<b>4.287.415</b>	<b>4.803.409</b>
Disponibilidades	25.484	64.178	46.315	12.740	7.563	29.893	388.360
Clientes	2.880.747	278.797	302.313	133.574	174.511	243.670	249.040
Estoques	924.770	1.670.686	1.515.868	1.453.137	2.229.196	3.043.567	3.016.959
Impostos a Recuperar	227.211	254.211	253.722	328.003	534.543	631.355	810.120
Adiantamentos a Empregados	1.992	-	6.870	-	-	-	-
Adto a Fornecedores	2.651.759	436.261	274.884	258.219	256.949	338.930	338.930
<b>Ativo Não Circulante</b>	<b>16.818.334</b>	<b>28.641.467</b>	<b>26.944.920</b>	<b>25.774.783</b>	<b>24.568.874</b>	<b>22.694.740</b>	<b>22.683.745</b>
Coligadas	1.758.549	1.669.596	2.696.822	3.119.458	3.317.385	4.236.471	4.521.922
Investimentos	-	18.000.000	15.384.000	13.819.000	12.442.937	9.677.490	9.131.162
Imobilizado	28.372.753	28.372.753	28.292.753	28.292.753	28.292.753	28.292.753	28.292.753
(-) Depreciação Acumulada	- 19.373.108	- 19.400.881	- 19.428.655	- 19.456.428	- 19.484.201	- 19.511.975	- 19.539.748
<b>Contas de Compensação</b>	<b>6.060.140</b>	-	-	-	-	-	<b>277.656</b>
Bens em Comodato	6.060.140	-	-	-	-	-	277.656

15. As dívidas com fornecedores apresentaram oscilação no período analisado, decrescendo 90% no último trimestre de 2018 e voltando crescer em 2019, finalizando com saldo devido de R\$ 582 mil (quinhentos e oitenta e dois mil reais), a variação é aparentemente normal, pois foi verificada no ano anterior.

16. As dívidas tributárias cresceram 12% considerando o período analisado e representam 90% do passivo total finalizando março de 2019 com R\$ 107 milhões (cento e sete milhões de reais) em aberto, boa parte classificadas já como sendo inscritas em parcelamentos.

17. A Recuperanda encerrou o exercício de 2018, considerando também os anos anteriores, com o prejuízo acumulado de R\$ 109 milhões (cento e nove milhões de reais).

18. Prejuízo que aumentou no primeiro trimestre em R\$ 400 mil (quatrocentos mil reais).

**LASPRO**  
ADVOGADOS ASSOCIADOS

Balanco Patrimonial em:	set-18	out-18	nov-18	dez-18	jan-19	fev-19	mar-19
<b>PASSIVO</b>	<b>23.530.296</b>	<b>31.345.599</b>	<b>29.344.893</b>	<b>27.960.456</b>	<b>27.771.637</b>	<b>26.982.155</b>	<b>27.487.154</b>
<b>Passivo Circulante</b>	<b>1.768.022</b>	<b>521.672</b>	<b>282.766</b>	<b>444.597</b>	<b>388.869</b>	<b>211.301</b>	<b>903.872</b>
Fornecedores	1.153.921	160.211	117.798	112.641	81.456	109.794	581.837
Obrigações Fiscais	96.872	4.258	13.273	188.671	189.271	189.917	190.090
Obrig.Trab/Prev	181.908	84.191	56.077	76.770	78.822	79.438	78.484
Adiantamentos de Clientes	110.435	53.198	32.539	32.539	-	-	-
Provisões	224.886	219.814	63.079	33.977	39.319	51.740	53.461
<b>Passivo não Circulante</b>	<b>109.901.390</b>	<b>108.266.079</b>	<b>107.223.004</b>	<b>118.665.733</b>	<b>118.731.275</b>	<b>118.189.146</b>	<b>117.888.261</b>
Outras Contas	41.466	36.857	13.960	13.960	284.770	-	-
Impostos LP	95.911.718	95.588.473	95.301.551	106.933.965	106.935.052	106.935.041	106.916.422
Recuperação Judicial	13.948.207	12.640.750	11.907.493	11.717.807	11.511.453	11.254.105	10.971.839
<b>Patrimônio Líquido</b>	<b>- 94.199.257</b>	<b>- 77.442.152</b>	<b>- 78.160.877</b>	<b>- 91.149.874</b>	<b>- 91.348.508</b>	<b>- 91.418.292</b>	<b>- 91.582.634</b>
Capital Social	1.600.000	1.600.000	1.600.000	1.600.000	1.600.000	1.600.000	1.600.000
Reserva de Capital	16.291.898	16.291.898	16.291.898	16.291.898	16.291.898	16.291.898	16.291.898
Resultados Acumulados	- 109.097.722	- 109.097.722	- 109.097.722	- 109.097.722	- 109.041.772	- 109.041.772	- 109.041.772
<b>Resultado do Período</b>	<b>- 2.993.433</b>	<b>13.763.672</b>	<b>13.044.947</b>	<b>55.951</b>	<b>- 198.634</b>	<b>- 268.418</b>	<b>- 432.761</b>
<b>Contas de Compensação</b>	<b>6.060.140</b>	<b>-</b>	<b>-</b>	<b>-</b>	<b>-</b>	<b>-</b>	<b>277.656</b>
Bens em Comodato	6.060.140	-	-	-	-	-	277.656

## B. Demonstração do Resultado do Exercício

19. Para dezembro de 2018 a recuperanda apresentou a demonstração de resultado em demonstração sintética, sem contas e subcontas, como foram apresentadas nos outros meses contidas nos balancetes de verificação.

20. Dessa forma, não foi possível analisar a razão dos R\$ 11,7 milhões (onze milhões e setecentos mil reais) de despesas operacionais.

21. A demonstração a seguir apresenta os valores mensais apurados pela recuperanda e demonstram que somente em dezembro, o prejuízo foi de quase R\$ 13 milhões (treze milhões de reais) no mês, que consumiu a receita obtida em outubro.

22. Essa transação de receita com investimentos deixa dúvidas quanto a integridade das informações prestadas, a qual questionamos.

23. Nota-se uma alta retração no faturamento da recuperanda, de 93%, considerando o primeiro trimestre de 2019, o qual apresentou R\$ 492 mil (quatrocentos e noventa e dois mil reais) em receitas, se comparado com o primeiro trimestre de 2018.

**LASPRO**  
ADVOGADOS ASSOCIADOS

Demonstração do Resultado em:	set-18	out-18	nov-18	dez-18	jan-19	fev-19	mar-19
<b>Receita Operacional Bruta</b>	<b>1.313.043</b>	<b>374.722</b>	<b>42.834</b>	<b>30.512</b>	<b>111.946</b>	<b>293.849</b>	<b>86.590</b>
Deduções da Receita	- 339.459	- 103.616	- 10.277	- 8.257	- 14.103	- 28.136	- 14.377
<b>Receita Operacional Líquida</b>	<b>973.585</b>	<b>271.106</b>	<b>32.557</b>	<b>22.255</b>	<b>97.844</b>	<b>265.714</b>	<b>72.213</b>
(-) Custos das Vendas	- 3.372.917	- 299.196	- 411.446	- 731.923	- 124.938	- 211.981	- 153.425
<b>(=) Lucro Bruto Operacional</b>	<b>- 2.399.332</b>	<b>- 28.090</b>	<b>- 378.889</b>	<b>- 709.668</b>	<b>- 27.095</b>	<b>- 53.733</b>	<b>- 81.212</b>
<b>Despesas Operacionais</b>	<b>- 423.809</b>	<b>16.970.755</b>	<b>- 253.704</b>	<b>- 11.898.337</b>	<b>- 143.581</b>	<b>- 114.182</b>	<b>- 82.420</b>
Despesas com Vendas	- 24.000	-	-	-	760	-	-
Despesas Administrativas	- 413.176	- 241.565	- 288.852	- 153.490	- 149.861	- 117.094	- 132.130
Outras Rec/Desp. Operacionais	13.366	17.212.321	35.148	11.744.846	7.040	2.912	49.710
<b>Resultado Operacional</b>	<b>- 2.823.142</b>	<b>16.942.665</b>	<b>- 632.593</b>	<b>- 12.608.004</b>	<b>- 170.675</b>	<b>- 60.449</b>	<b>- 163.632</b>
<b>Resultado Financeiro</b>	<b>- 3.587</b>	<b>- 185.560</b>	<b>- 86.132</b>	<b>- 237.284</b>	<b>- 27.959</b>	<b>- 9.335</b>	<b>- 710</b>
(-) Despesas Financeiras	- 3.587	- 185.560	- 86.132	- 237.284	- 27.959	- 9.335	- 710
<b>Resultado Antes do IR/CSLL</b>	<b>- 2.826.729</b>	<b>16.757.105</b>	<b>- 718.725</b>	<b>- 12.845.288</b>	<b>- 198.634</b>	<b>- 69.784</b>	<b>- 164.343</b>
(-) Provisão IRPJ / CSLL	-	-	-	- 143.708	-	-	-
<b>= Resultado Líquido do Exercício</b>	<b>- 2.826.729</b>	<b>16.757.105</b>	<b>- 718.725</b>	<b>- 12.988.997</b>	<b>- 198.634</b>	<b>- 69.784</b>	<b>- 164.343</b>

### C. Funcionários

24. Verificamos na folha de pagamento que o número de funcionários ativos está diminuindo mensalmente desde maio de 2018. Contava com 121 colaboradores em agosto de 2018 tendo decrescido para 18 em março, de acordo com o CAGED, quando antes eram consideradas as folhas de pagamento. Dos 18 constantes, 10 colaboradores estão afastados.

Funcionários em:	ago/18	set/18	out/18	nov/18	dez/18	jan/19	fev/19	mar/19
Quantidade	121	47	44	22	20	19	19	18

25. Além da folha de pagamento, a Recuperanda também disponibilizou o CAGED, Guia de FGTS sem comprovante de recolhimento, folha de pró-labore, relatórios de provisão de férias e 13º salário e SEFIP, mas toda a documentação não foi disponibilizada em todos os meses.

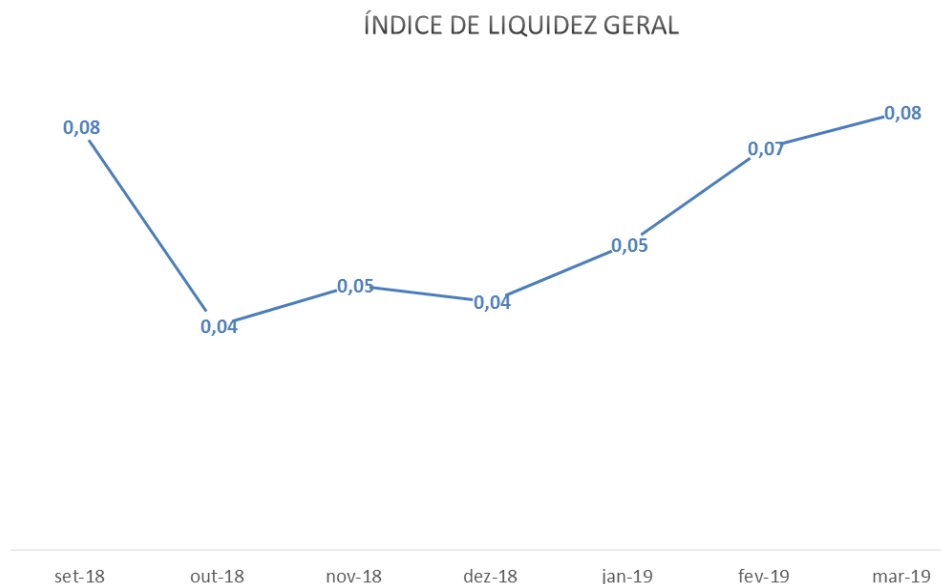
### D. Análise de Índices

26. 99% das dívidas são classificadas no grupo não circulante, por isso, a liquidez geral, que considera esse grupo, é o índice de liquidez que melhor reflete a situação da recuperanda, o qual indica a falta de ativos para cobrir os passivos, que são em sua maioria parcelamentos tributários.



**LASPRO**  
ADVOGADOS ASSOCIADOS

27. O índice de liquidez geral apontou R\$ 0,08 (oito centavos) para cada real devido em setembro de 2018, tendo oscilado para R\$ 0,04 (quatro centavos) em outubro e depois retornando para R\$ 0,08 (oito centavos) em março de 2019.



**E. Impostos**

28. Foram disponibilizadas as apurações de ICMS, IPI, PIS e COFINS e os recibos de entrega de declarações acessórias pertinentes a atividade da Recuperanda, conforme quadros mensais que seguem, o que consta “N/I”, não foi informado naquele mês.

	Outubro			Novembro			Dezembro		
	Apuração	Recibo	Valor	Apuração	Recibo	Valor	Apuração	Recibo	Valor
ICMS	x	x	R\$ 61.122	x	x	R\$ -	x	x	R\$ -
IPI	x	x	R\$ 115.882	x	x	R\$ 115.265	x	x	R\$ 114.124
PIS	x	x	R\$ 18.654	x	x	R\$ 649	x	x	R\$ 6.300
COFINS	x	x	R\$ 85.922	x	x	R\$ 2.990	x	x	R\$ 29.017
GIA	x	x		x	x		x	x	
Faturamento			R\$ 381.232			R\$ 42.834			R\$ 30.512
Gare ICMS			R\$ 2.892			N/I			N/I
Livro de serviço			R\$ 35.709			R\$ 24.853			R\$ 25.972
Livro de entrada			R\$ 7.069.928			R\$ 148.434			R\$ 417.247
Livro de Saida			R\$ 12.893.261			R\$ 146.315			R\$ 39.804
Pedido de compras			R\$ 397.924			R\$ 22.059			R\$ 316.271



**LASPRO**  
ADVOGADOS ASSOCIADOS

	Janeiro			Março		
	Apuração	Recibo	Valor	Apuração	Recibo	Valor
ICMS	x	x	R\$ -	x	x	R\$ -
IPI	x	x	R\$ 133.478	x	x	R\$ 140.323
PIS	x	x	R\$ 33.308	N/I	x	R\$ 52.263
COFINS	x	x	R\$ 154.039	N/I	x	R\$ 241.347
GIA	N/I	x		N/I	N/I	
Faturamento			R\$ 107.946			R\$ 86.590
Gare ICMS			N/I			N/I
Livro de serviço			R\$ 28.579			N/I
Livro de entrada			R\$ 1.501.068			R\$ 1.254.534
Livro de Saída			R\$ 470.792			R\$ 1.298.822
Pedido de compras			N/I			N/I

## **MESSAFER INDÚSTRIA E COMÉRCIO LTDA.**

### **A. Situação Patrimonial**

29. A recuperanda de acordo com seus representantes foi fundada em 1972, e Messafer deu origem ao Grupo Messa. Hoje, é a unidade do Grupo responsável pela distribuição de aços planos e da fabricação e comercialização de tubos de aço de pequeno e médio diâmetro, revestidos e não revestidos, em diferentes formas e tamanhos produzidos.

30. No geral, o ativo aumentou pouco mais de R\$ 1 milhão (um milhão de reais) em todo o período analisado, as variações, considerando o período de setembro a março, relevantes foram:

- Clientes, que cresceram 14% e finalizaram com R\$ 1,3 milhões (um milhão e trezentos mil reais), o fluxo de caixa disponibilizado apontou R\$ 602 mil (seiscentos e dois mil reais) recebidos de clientes em março;
- Estoques, aumentaram 28% e montam em aproximadamente R\$ 7 milhões (sete milhões de reais);
- Adiantamentos a fornecedores, que decresceram 45%, totalizando R\$ 740 mil (setecentos e quarenta mil reais), podendo refletir uma conciliação com os fornecedores, no passivo, os quais foram baixados.

**LASPRO**  
ADVOGADOS ASSOCIADOS

31. O imobilizado da recuperanda está totalmente depreciado e não houve alterações.

Balço Patrimonial em:	set-18	out-18	nov-18	dez-18	jan-19	fev-19	mar-19
<b>ATIVO</b>	<b>8.156.320</b>	<b>8.081.132</b>	<b>8.397.886</b>	<b>8.154.065</b>	<b>8.288.594</b>	<b>9.316.593</b>	<b>9.532.568</b>
<b>Ativo Circulante</b>	<b>7.952.824</b>	<b>7.856.532</b>	<b>8.158.764</b>	<b>7.912.766</b>	<b>8.047.296</b>	<b>9.075.295</b>	<b>9.291.269</b>
Disponibilidades	44.602	151.020	21.708	65.344	7.419	35.366	188.142
Clientes	1.156.663	1.060.950	1.292.788	1.166.143	1.233.301	1.391.985	1.315.066
(-) Duplicatas Descontadas	- 274.145	- 274.145	- 274.145	- 274.145	- 274.145	- 274.145	- 274.145
Estoques	5.395.433	5.554.351	6.034.159	5.958.871	6.126.889	6.487.889	6.931.925
Impostos a Recuperar	269.173	261.825	248.997	169.936	211.307	322.383	390.300
Adiant.a Empregados	14.353	14.353	14.353	-	-	-	-
Adiant.a fornecedores	1.346.746	1.088.178	820.903	826.618	742.525	1.111.818	739.982
<b>Ativo Não Circulante</b>	<b>203.496</b>	<b>224.600</b>	<b>239.122</b>	<b>241.298</b>	<b>241.298</b>	<b>241.298</b>	<b>241.298</b>
Imobilizado	7.394.240	7.394.240	7.394.240	7.394.240	7.394.240	7.394.240	7.394.240
(-) Depreciação Acumulada	- 7.394.240	- 7.394.240	- 7.394.240	- 7.394.240	- 7.394.240	- 7.394.240	- 7.394.240
Bens em adiantamento	203.496	224.600	239.122	241.298	241.298	241.298	241.298

32. No passivo, assim como a Messastamp, praticamente todas as dívidas serão pagas em longo prazo, e 82% são impostos em aberto, os quais montam em R\$ 72,3 milhões (setenta e dois milhões e trezentos mil reais).

33. As dívidas com fornecedores apresentaram uma variação substancial em outubro de 2018, quando totalizou R\$ 559 mil (quinhentos e cinquenta e nove mil reais), da qual o relatório de contas a pagar, conciliado com o contábil, indicou que todas as dívidas venceriam em 2018 e 75% se referiam a empresa CPA Comercial Paulistana de Aços.

34. Em março, não constam dívidas em curto prazo a serem pagas, apenas produtos a serem entregues classificados como adiantamentos, no ativo.

35. O exercício de 2018 foi positivo para a recuperanda, que o finalizou com aproximadamente R\$ 85 milhões (oitenta e cinco milhões de reais) de lucros, que diminuiram de forma irrelevante os prejuízos auferidos em exercícios anteriores, os quais totalizaram R\$ 88,7 milhões (oitenta e oito milhões e setecentos mil reais).

**LASPRO**  
ADVOGADOS ASSOCIADOS

36. No primeiro trimestre de 2019, houve novamente lucros de R\$ 111,5 mil (cento e onze milhões e quinhentos mil reais).

Balanco Patrimonial em:	set-18	out-18	nov-18	dez-18	jan-19	fev-19	mar-19
<b>PASSIVO</b>	<b>8.156.320</b>	<b>8.081.132</b>	<b>8.397.886</b>	<b>8.154.065</b>	<b>8.288.594</b>	<b>9.316.593</b>	<b>9.532.568</b>
<b>Passivo Circulante</b>	<b>365.286</b>	<b>772.259</b>	<b>304.436</b>	<b>291.920</b>	<b>175.947</b>	<b>270.442</b>	<b>201.408</b>
Fornecedores	133.135	559.381	84.355	126.423	-	83.607	-
Obrigações Fiscais	102.673	97.263	93.839	114.706	113.881	114.538	114.664
Obrig.Trab/Prev	92.004	65.268	74.153	35.292	42.099	49.448	56.797
Provisões	37.474	49.082	50.824	14.234	19.967	22.848	29.947
Adiantamento de Clientes	-	1.265	1.265	1.265	-	-	-
<b>Passivo não Circulante</b>	<b>86.466.562</b>	<b>85.773.588</b>	<b>86.129.421</b>	<b>86.445.067</b>	<b>86.694.578</b>	<b>87.566.849</b>	<b>87.802.517</b>
Empréstimos	1.396.419	1.345.389	1.225.058	1.192.519	1.102.764	1.046.476	972.637
Coligadas	2.579.028	2.229.233	2.910.842	2.939.597	3.312.491	4.272.261	4.606.805
Impostos LP	72.049.998	72.023.080	71.949.008	72.278.428	72.254.017	72.229.598	72.204.561
Recuperação Judicial	10.441.116	10.175.887	10.044.513	10.034.522	10.025.306	10.018.514	10.018.514
<b>Patrimônio Líquido</b>	<b>- 78.675.527</b>	<b>- 78.464.716</b>	<b>- 78.035.972</b>	<b>- 78.582.922</b>	<b>- 78.581.930</b>	<b>- 78.520.697</b>	<b>- 78.471.358</b>
Capital Social	2.500.000	2.500.000	2.500.000	2.500.000	2.500.000	2.500.000	2.500.000
Reservas de Capital	7.546.685	7.546.685	7.546.685	7.546.685	7.546.685	7.546.685	7.546.685
Lucros / Prejuízos Acumulados	- 88.714.303	- 88.714.303	- 88.714.303	- 88.714.303	- 88.629.607	- 88.629.607	- 88.629.607
Lucros / Prejuízos do Exercício	- 7.910	202.902	631.646	84.695	992	62.225	111.564

## B. Demonstração do Resultado do Exercício

37. A demonstração do resultado apresentada a seguir, traz os valores das variações mensais.

38. Em 2018, o faturamento da recuperanda decresceu 28%, comparado com 2017, constando R\$ 8,6 milhões (oito milhões e seiscentos mil reais) de receita bruta.

39. Os custos diminuíram sua proporção em relação a receita líquida e representaram 68% em 2018, enquanto 2017 o consumo foi de 77% no exercício.

40. Considerando o primeiro trimestre de 2019, a proporção dos custos voltou a aumentar e foi de 72% da receita líquida, mesmo assim, houve lucros de R\$ 111,6 milhões (cento e onze milhões e seiscentos mil reais) ficando com a lucratividade em 9%.

**LASPRO**  
ADVOGADOS ASSOCIADOS

Demonstração do Resultado:	set-18	out-18	nov-18	dez-18	jan-19	fev-19	mar-19
<b>Receita Operacional Bruta</b>	<b>426.472</b>	<b>707.815</b>	<b>846.272</b>	<b>552.222</b>	<b>592.744</b>	<b>716.103</b>	<b>525.274</b>
Deduções da Receita	- 150.764	- 213.963	- 243.703	- 190.317	- 181.541	- 248.211	- 141.693
<b>Receita Operacional Líquida</b>	<b>275.707</b>	<b>493.851</b>	<b>602.569</b>	<b>361.905</b>	<b>411.204</b>	<b>467.892</b>	<b>383.581</b>
(-) Custos das Vendas	- 209.722	- 209.856	- 114.525	- 376.443	- 303.488	- 330.785	- 270.399
<b>Resultado Operacional Bruto</b>	<b>65.985</b>	<b>283.995</b>	<b>488.044</b>	<b>- 14.538</b>	<b>107.716</b>	<b>137.108</b>	<b>113.182</b>
<b>Despesas Operacionais</b>	<b>- 72.283</b>	<b>- 31.255</b>	<b>- 35.491</b>	<b>- 77.040</b>	<b>- 70.053</b>	<b>- 19.574</b>	<b>- 61.789</b>
Despesas com Vendas	- 51.436	- 36.422	- 57.966	- 39.142	- 26.643	- 30.365	- 31.574
Despesas Administrativas	- 47.467	36.800	- 73.223	- 78.795	- 45.600	- 46.347	- 30.215
Outras Rec/Desp Operacionais	26.619	- 31.633	95.699	40.898	2.191	57.138	-
<b>Resultado Operacional Líquido</b>	<b>- 6.298</b>	<b>252.740</b>	<b>452.554</b>	<b>- 91.578</b>	<b>37.663</b>	<b>117.533</b>	<b>51.392</b>
<b>Resultado Financeiro</b>	<b>- 22.564</b>	<b>- 41.928</b>	<b>- 23.810</b>	<b>- 342.270</b>	<b>- 36.671</b>	<b>- 56.300</b>	<b>- 2.053</b>
(-) Despesas Financeiras	- 22.564	- 41.928	- 23.810	- 342.270	- 36.671	- 56.300	- 2.053
<b>Resultado Antes do IR/CSLL</b>	<b>- 28.862</b>	<b>210.812</b>	<b>428.744</b>	<b>- 433.848</b>	<b>992</b>	<b>61.233</b>	<b>49.339</b>
(-) Provisão IRPJ / CSLL	-	-	-	- 113.102	-	-	-
<b>= Lucro Líquido do Exercício</b>	<b>- 28.862</b>	<b>210.812</b>	<b>428.744</b>	<b>- 546.951</b>	<b>992</b>	<b>61.233</b>	<b>49.339</b>

### C. Funcionários

41. Para o período analisado foram verificados a guia de FGTS sem comprovante de pagamento, folha de pró-labore, relatório de provisão de 13º e férias, SEFIP e folha de pagamento informando 10 funcionários ativos em janeiro de 2019 e 13 colaboradores em março, dentre os quais 4 estavam afastados.

Funcionários em:	jun/18	jul/18	ago/18	set/18	out/18	nov/18	dez/18	jan/19	fev/19	mar/19
Quantidade	12	14	11	10	9	15	14	10	N/I	13

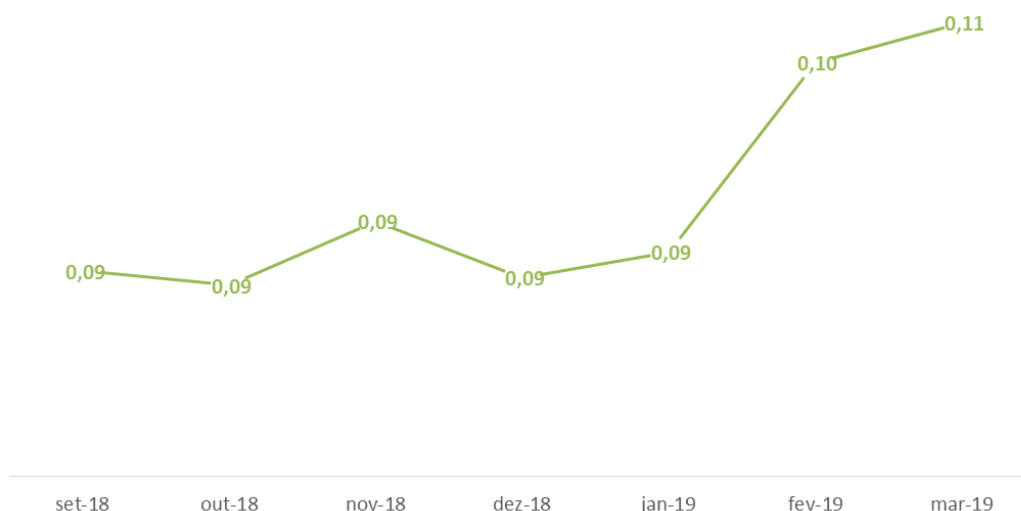
### D. Análise de Índices

42. Os índices de liquidez são calculados com base nos números apresentados no Balanço Patrimonial, no intuito de verificar a relação entre os ativos e os passivos.

43. Como quase 100% das dívidas são contabilizadas no longo prazo, consideraremos apenas o índice de liquidez geral, pois, como já mencionado, considera os valores de curto e de longo prazo e demonstra que a recuperanda não possui ativos suficientes em face as dívidas totais, possuindo apenas R\$ 0,11 (onze centavos) para cada real devido ao fim do primeiro trimestre de 2019.

44. Valor que era menor em setembro, quando totalizou R\$ 0,09 (nove centavos) indicando um sutil aumento dos ativos e diminuição dos passivos no período analisado.

ÍNDICE DE LIQUIDEZ GERAL



### E. Impostos

45. Foram disponibilizadas as apurações de ICMS, IPI, PIS e COFINS e os recibos de entrega de declarações acessórias pertinentes a atividade da Recuperanda. Todos os relatórios verificados constam no quadro abaixo, restando os “N/I” como pendentes. Verificando os livros de entrada, saída e de faturamento, notou-se estarem condizentes com o contabilizado nas respectivas rubricas.

	Outubro			Novembro			Dezembro		
	Apuração	Recibo	Valor	Apuração	Recibo	Valor	Apuração	Recibo	Valor
ICMS	x	x	R\$ 150.155	x	x	R\$ 138.662	x	x	R\$ 93.824
IPI	x	x	R\$ 13.116	x	x	R\$ 20.974	x	x	R\$ 14.484
PIS	x	x	R\$ 13.778	x	x	R\$ 11.867	x	x	R\$ 3.840
COFINS	x	x	R\$ 63.464	x	x	R\$ 54.658	x	x	R\$ 17.686
GIA	x	x		x	x		x	x	
Faturamento			R\$ 725.015			R\$ 860.079			R\$ 591.257
Livro de serviço			R\$ 28.061			R\$ 7.932			R\$ 17.190
Livro de entrada			R\$ 937.929			R\$ 852.020			R\$ 444.729
Livro de Saída			R\$ 731.015			R\$ 911.423			R\$ 688.931
Pedido de compras			R\$ 474.346			R\$ 847.829			R\$ 318.528

**LASPRO**  
ADVOGADOS ASSOCIADOS

	Janeiro			Março		
	Apuração	Recibo	Valor	Apuração	Recibo	Valor
ICMS	x	x	R\$ 113.987	x		R\$ 173.036
IPI	x	x	R\$ 30.808	x		R\$ 96.990
PIS	N/I	x		N/I	N/I	N/I
COFINS	N/I	x		N/I	N/I	N/I
GIA	x	x		x	x	
Faturamento			R\$ 749.678			R\$ 525.274
Livro de serviço			R\$ 14.662			N/I
Livro de entrada			R\$ 898.829			R\$ 850.306
Livro de Saida			R\$ 752.148			R\$ 540.274
Pedido de compras			R\$ 705.724			R\$ 1.202.099

## **FITAMETAL INDÚSTRIA E COMÉRCIO DE AÇOS EIRELI**

### **A. Situação Patrimonial**

46. Trata-se, de acordo com seus representantes do centro de serviços e processamento em bobinas de aço laminado a quente, aço laminado à frio e galvanizado, realiza cortes transversais e longitudinais, slitters, tiras, chapas e blanks conforme especificação desejada.

47. Os estoques decresceram substancialmente de setembro de 2018, quando contabilizados haviam R\$ 22,6 milhões, para março de 2019, quanto totalizaram aproximadamente R\$ 5 milhões, sem aparente aumento no faturamento do período.

48. Questionamos a recuperanda e aguardamos as respostas, as quais não foram disponibilizadas até a finalização dessa peça. Os estoques são o ativo mais representativo com 38% do total.

49. Ao fim do primeiro trimestre de 2019, o valor em aberto de clientes totalizou R\$ 544 mil (quinhentos e quarenta e quatro mil reais) no relatório controle e contabilizados, dentre os quais, R\$ 253 mil (duzentos e cinquenta e três mil reais) se referiam a empresa Aethra Sistemas Automotivos.

50. No relatório anterior foi solicitado para a Recuperanda esclarecimentos referente a redução do imobilizado, a qual informou que ocorreram as baixas de um fogão industrial e um armário aéreo

**LASPRO**  
ADVOGADOS ASSOCIADOS

metálico, que foram danificados em agosto de 2018 quando ocorreu um assalto no refeitório. Também foi feita a baixa de um monitor de vídeo R\$ 16” que queimou. Esses itens somaram o montante de R\$ 3.213 (três mil, duzentos e treze reais). Para o período analisado, não foram verificadas novas movimentações, sendo apenas apropriada a depreciação, restando líquidos R\$ 3,6 milhões (três milhões e seiscentos mil reais).

Balanco Patrimonial em:	set-18	out-18	nov-18	dez-18	jan-19	fev-19	mar-19
<b>ATIVO</b>	<b>32.033.902</b>	<b>28.373.327</b>	<b>17.249.884</b>	<b>15.952.989</b>	<b>12.747.476</b>	<b>12.687.128</b>	<b>13.078.248</b>
<b>Ativo Circulante</b>	<b>23.410.002</b>	<b>19.726.157</b>	<b>9.089.138</b>	<b>7.977.564</b>	<b>4.923.201</b>	<b>5.018.957</b>	<b>5.585.852</b>
Disponibilidades	50.746	23.340	86.997	103.276	57.438	67.649	113.222
Clientes	604.125	711.223	709.610	691.432	736.699	865.678	544.086
(-) Duplicatas Descontadas	- 89.084	- 89.084	- 89.084	- 89.084	- 89.084	- 89.084	- 89.084
Estoques	22.578.915	18.952.190	8.240.814	7.234.929	4.173.914	4.135.426	4.978.386
Adto a Fornecedores	189.128	55.037	75.775	37.011	44.234	39.288	39.243
Adto a Empregados	76.172	73.450	65.026	-	-	-	-
<b>Ativo Não Circulante</b>	<b>6.584.784</b>	<b>6.608.053</b>	<b>6.521.630</b>	<b>6.336.309</b>	<b>6.185.159</b>	<b>6.029.055</b>	<b>5.853.279</b>
Coligadas	1.907.797	2.106.866	2.196.244	2.186.723	2.211.348	2.231.019	2.231.019
Imobilizado	21.837.445	21.837.445	21.837.445	21.837.445	21.837.445	21.837.445	21.837.445
(-) Depreciação Acumulada	- 17.160.458	- 17.336.258	- 17.512.059	- 17.687.859	- 17.863.634	- 18.039.410	- 18.215.185
<b>Contas de Compensação</b>	<b>2.039.116</b>	<b>2.039.116</b>	<b>1.639.116</b>	<b>1.639.116</b>	<b>1.639.116</b>	<b>1.639.116</b>	<b>1.639.116</b>
Bens em Comodato	2.039.116	2.039.116	1.639.116	1.639.116	1.639.116	1.639.116	1.639.116

51. A Recuperanda disponibilizou o relatório de contas a pagar condizente com o montante contabilizado na rubrica “Fornecedores” em dezembro de 2018. Verificamos que o maior valor era devido a empresa “EDP São Paulo Distribuição de Energia S/A” no total de R\$ 77 mil (setenta e sete mil reais). Cabe mencionar que em março de 2019, o relatório complementar foi emitido constando o contas a pagar além dos fornecedores, o qual somou R\$ 1,5 milhão (um milhão e quinhentos mil reais) em aberto.

52. As dívidas classificadas como concursais da recuperação judicial decresceram em R\$ 792 mil (setecentos e noventa e dois mil reais) comparados setembro de 2018 com março de 2019. Os comprovantes serão tratados em tópico próprio.

53. 58% das dívidas totais são impostos parcelados classificados no longo prazo, os quais totalizaram R\$ 16,4 milhões (dezesseis milhões e quatrocentos mil reais) ao fim do primeiro trimestre de 2019.



**LASPRO**  
ADVOGADOS ASSOCIADOS

54. Nota-se que classificados como “outras contas” no balancete e transcrito abaixo, no longo prazo, consta o mesmo valor que o verificado no estoque, causando estranheza.

55. O prejuízo total acumulado até março de 2019 totaliza R\$ 17,8 milhões (dezesete milhões e oitocentos mil reais).

Balanco Patrimonial em:	set-18	out-18	nov-18	dez-18	jan-19	fev-19	mar-19
<b>PASSIVO</b>	<b>32.033.902</b>	<b>28.373.327</b>	<b>17.249.884</b>	<b>15.952.989</b>	<b>12.747.476</b>	<b>12.687.128</b>	<b>13.078.248</b>
<b>Passivo Circulante</b>	<b>1.097.603</b>	<b>1.231.059</b>	<b>1.261.115</b>	<b>622.336</b>	<b>584.213</b>	<b>596.424</b>	<b>721.600</b>
Fornecedores	103.726	102.153	81.507	86.570	138.287	45.846	53.030
Obrigações Fiscais	311.880	320.427	315.974	67.498	47.444	91.916	162.300
Obrig.Trab/Prev	345.748	396.262	458.965	224.200	148.290	200.417	233.897
Provisões	334.747	410.716	403.168	241.016	250.193	258.245	272.373
Adiantamento de Clientes	1.501	1.501	1.501	3.052	-	-	-
<b>Passivo não Circulante</b>	<b>44.750.191</b>	<b>41.058.943</b>	<b>30.557.675</b>	<b>30.450.540</b>	<b>27.276.611</b>	<b>27.200.786</b>	<b>27.537.142</b>
Coligadas	1.087.317	1.547.292	1.982.224	2.366.584	2.216.243	2.195.230	2.144.137
Outras Contas	22.578.915	18.952.190	8.240.814	7.234.929	4.173.914	4.135.426	4.978.386
Impostos LP	16.303.850	16.238.161	16.214.376	16.797.742	16.885.419	16.869.095	16.426.549
Recuperação Judicial	4.780.110	4.321.300	4.120.261	4.051.286	4.001.036	4.001.036	3.988.069
<b>Patrimônio Líquido</b>	<b>- 15.853.008</b>	<b>- 15.955.792</b>	<b>- 16.208.022</b>	<b>- 16.759.003</b>	<b>- 16.752.465</b>	<b>- 16.749.198</b>	<b>- 16.819.610</b>
Capital Social	1.000.000	1.000.000	1.000.000	1.000.000	1.000.000	1.000.000	1.000.000
Lucros / Prejuízos Acumulados	- 16.124.515	- 16.124.515	- 16.124.515	- 16.124.515	- 17.759.003	- 17.759.003	- 17.759.003
Lucros / Prejuízos do Exercício	- 728.493	- 831.278	- 1.083.507	- 1.634.489	6.538	9.805	60.607
<b>Contas de Compensação</b>	<b>2.039.116</b>	<b>2.039.116</b>	<b>1.639.116</b>	<b>1.639.116</b>	<b>1.639.116</b>	<b>1.639.116</b>	<b>1.639.116</b>
Bens em Comodato	2.039.116	2.039.116	1.639.116	1.639.116	1.639.116	1.639.116	1.639.116

## B. Demonstração do Resultado do Exercício

56. A recuperação finalizou o exercício de 2018 tendo faturado R\$ 7,6 milhões (sete milhões e seiscentos mil reais) brutos, dos quais, após as considerações dos custos operacionais, restaram R\$ 1,3 milhão (um milhão e trezentos mil reais), que não foram suficientes para cobrir as despesas e resultou em R\$ 1,6 milhão (um milhão e seiscentos mil reais) em prejuízos.

57. Considerando o primeiro trimestre de 2019, notou-se um aumento de 3% no total faturado se comparado com o mesmo período do ano anterior e um acentuado decréscimo no prejuízo auferido no trimestre o qual foi de R\$ 491 mil (quatrocentos e noventa um mil reais) em 2018 e R\$ 60,6 mil (sessenta mil e seiscentos reais) em 2019.

**LASPRO**  
ADVOGADOS ASSOCIADOS

58. Conforme solicitado no relatório anterior, a recuperanda esclareceu que a existência de outra atividade das dependências refere-se a locação do espaço temporariamente para a empresa “Jmafer Industria Comércio e Distribuição Eireli.

Demonstração do Resultado:	set-18	out-18	nov-18	dez-18	jan-19	fev-19	mar-19
<b>Receita Operacional Bruta</b>	<b>496.061</b>	<b>583.399</b>	<b>535.165</b>	<b>483.191</b>	<b>666.491</b>	<b>637.154</b>	<b>492.748</b>
Deduções da Receita	- 35.183	127.359	- 27.903	46.470	- 51.117	- 52.629	- 35.597
<b>Receita Operacional Líquida</b>	<b>460.878</b>	<b>710.758</b>	<b>507.262</b>	<b>529.660</b>	<b>615.374</b>	<b>584.525</b>	<b>457.151</b>
(-) Custos das Vendas	- 475.719	- 543.810	- 518.865	- 516.127	- 472.413	- 514.234	- 386.465
<b>(=) Lucro Bruto Operacional</b>	<b>- 14.841</b>	<b>166.948</b>	<b>- 11.603</b>	<b>13.534</b>	<b>142.960</b>	<b>70.291</b>	<b>70.685</b>
<b>Despesas Operacionais</b>	<b>- 139.848</b>	<b>- 239.995</b>	<b>- 209.154</b>	<b>- 458.686</b>	<b>- 111.096</b>	<b>- 57.394</b>	<b>- 88.671</b>
Despesas com Vendas	- 14.589	- 10.111	- 10.111	- 10.111	-	-	-
Despesas Administrativas	- 166.816	- 256.236	- 225.492	- 470.792	- 135.660	- 71.192	- 91.215
Outras Rec/Desp Operacionais	41.556	26.352	26.449	22.217	24.564	13.798	2.544
<b>Resultado Operacional</b>	<b>- 154.689</b>	<b>- 73.046</b>	<b>- 220.757</b>	<b>- 445.153</b>	<b>31.864</b>	<b>12.897</b>	<b>- 17.986</b>
<b>Resultado Financeiro</b>	<b>- 44.042</b>	<b>- 29.738</b>	<b>- 31.472</b>	<b>- 62.495</b>	<b>- 25.326</b>	<b>- 9.630</b>	<b>- 3.097</b>
(-) Despesas Financeiras	- 44.042	- 29.738	- 31.472	- 62.495	- 25.326	- 9.630	- 3.097
<b>Resultado Antes do IR/CSLL</b>	<b>- 198.731</b>	<b>- 102.784</b>	<b>- 252.229</b>	<b>- 507.647</b>	<b>6.538</b>	<b>3.266</b>	<b>- 21.083</b>
(-) Provisão IRPJ / CSLL	- 56.486	-	-	- 46.334	-	-	- 49.329
<b>= Lucro Líquido do Exercício</b>	<b>- 255.217</b>	<b>- 102.784</b>	<b>- 252.229</b>	<b>- 553.981</b>	<b>6.538</b>	<b>3.266</b>	<b>- 70.412</b>

### C. Funcionários

59. Referente a funcionários a Recuperanda disponibilizou, para os meses analisados, o CAGED, folha de pró-labore, relatório de provisão de férias e 13º salário, relatório analítico de INSS e FGTS, SEFIP e folha de pagamento informando 70 funcionários ativos em janeiro de 2019, número que diminuiu para 67 em março de 2019.

Funcionários em:	jul/18	ago/18	set/18	out/18	nov/18	dez/18	jan/19	fev/19	mar/19
Quantidade	70	74	73	68	72	70	70	68	67

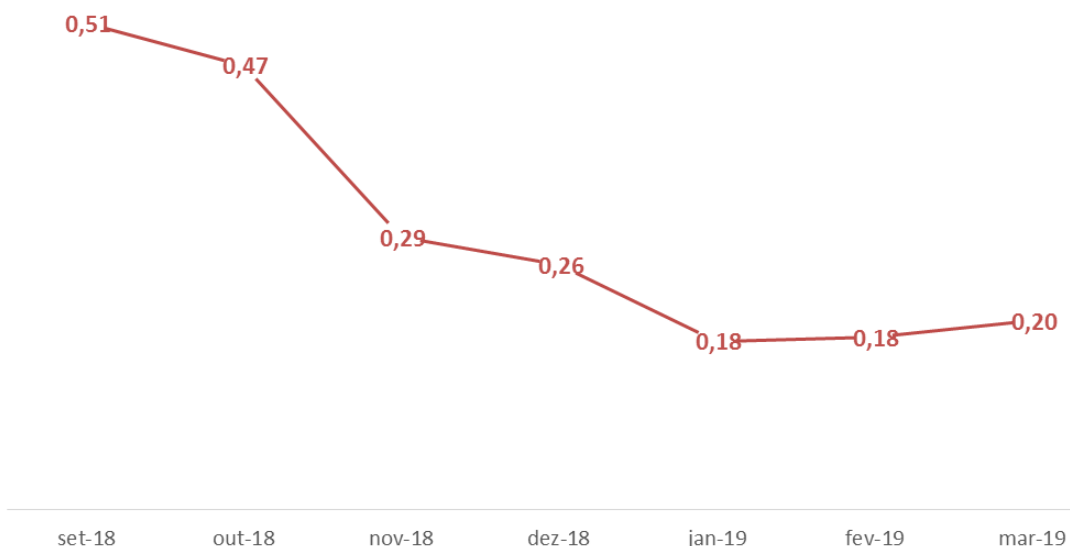
### D. Análise de Índices

60. Do total das dívidas, 97% são classificadas no longo prazo, dessa forma, como nas recuperandas anteriores, consideraremos o índice de liquidez geral, e demonstra um aumento dos passivos em relação aos ativos, no período analisado, o qual em setembro de 2018 apresentava R\$ 0,51 (cinquenta e um centavos) para cada real devido e passou, em 2019, a

**LASPRO**  
ADVOGADOS ASSOCIADOS

apresentar R\$ 0,20 (vinte centavos) para cada real de passivo de curto e longo prazo.

**ÍNDICE DE LIQUIDEZ GERAL**



**E. Impostos**

61. Analisamos os livros fiscais de entradas e saídas, a apuração de ICMS, IPI, PIS e COFINS, bem como os recibos da entrega das obrigações acessórias pertinentes referentes ao período em análise. Os comprovantes de recolhimento dos tributos não foram disponibilizados. Como mostra o quadro abaixo, o que consta N/I, não foi informado pela recuperanda.

	Outubro			Novembro			Dezembro		
	Apuração	Recibo	Valor	Apuração	Recibo	Valor	Apuração	Recibo	Valor
ICMS	x	x	R\$ 16.443	x	x	R\$ 10.853	x	x	R\$ 2.981
IPI	x	x	R\$ 28.890	x	x	R\$ 28.890	x	x	R\$ 28.890
PIS	x	x	R\$ 3.792	x	x	R\$ 3.479	x	x	R\$ 3.141
COFINS	x	x	R\$ 17.502	x	x	R\$ 16.055	x	x	R\$ 14.496
GIA	x	x		x	x		x	x	
Faturamento			R\$ 583.399			R\$ 535.165			R\$ 483.191
Gare ICMS			R\$ 16.443			N/I			N/I
Livro de serviço			R\$ 33.947			R\$ 29.460			R\$ 13.079
Livro de entrada			R\$ 18.107.737			R\$ 17.250.506			R\$ 14.911.598
Livro de Saída			R\$ 18.742.415			R\$ 18.051.306			R\$ 16.504.760
Pedido de compras			R\$ 218.253			R\$ 189.268			R\$ 165.200

**LASPRO**  
ADVOGADOS ASSOCIADOS

	Janeiro			Março		
	Apuração	Recibo	Valor	Apuração	Recibo	Valor
ICMS	x	x	R\$ 20.013	x	x	R\$ 1.922
IPI	N/I	x		N/I	x	R\$ -
PIS	x	x	R\$ 3.897	N/I	x	R\$ 3.067
COFINS	x	x	R\$ 17.987	N/I	x	R\$ 14.156
GIA	N/I	x		N/I	N/I	N/I
Faturamento			R\$ 635.873			R\$ 471.869
Gare ICMS			N/I			N/I
Livro de serviço			R\$ 30.618			N/I
Livro de entrada			R\$ 17.442.104			R\$ 27.877.067
Livro de Saída			R\$ 21.402.359			R\$ 16.981.625
Pedido de compras			R\$ 216.479			R\$ 135.641

## II – DA DÍVIDA

62. Recebemos os comprovantes de transferências bancárias disponibilizadas pelas recuperandas referentes a pagamentos da classe I – trabalhistas, os quais 155 credores indicaram suas contas bancárias e do total de R\$ 4.701.396,99 (quatro milhões, setecentos e um mil, trezentos e noventa e seis reais e noventa e nove centavos) devidos, foram pagos R\$ 4.810.435,28 (quatro milhões, oitocentos e dez mil, quatrocentos e trinta e cinco reais e vinte e oito centavos), os quais podem ser verificados a seguir:

### RELATÓRIO DE CREDORES TRABALHISTAS QUITADOS - GRUPO MESSA

NOME DOS CREDORES TRABALHISTAS	Valor do Crédito	Valor Pago
ADEMIR LEÃO DA SILVA	52.264,63	53.646,09
ADENILDO BENEDITO DA SILVA	5.000,00	5.000,00
ADRIANA MAGATON ALMENARA	1.457,96	1.567,00
ADRIANO ALVES PEREIRA	57.103,62	58.730,00
AILTON RIBEIRO DOS SANTOS	7.500,00	7.500,00
ALCEU ALVES DA COSTA	33.915,33	34.294,59
ALECSANDRO LISBOA RIBEIRO	18.000,00	18.533,58
ALEXANDRE JOÃO ALVES	25.736,75	26.703,41
ALEXANDRO DA SILVA PAULI	11.522,21	11.559,59
ALFREDO DIAS DE OLIVEIRA	12.000,00	12.225,10
ANDERSON DE OLIVEIRA	8.800,00	11.179,20
ANDERSON FERNANDES SOARES	30.001,00	30.924,20
ANDERSON FLÁVIO ALBURQUEQUE DOS SANTOS	23.000,00	23.632,96
ANDRE FERNANDO MARAFON	191.768,77	192.562,99
ANDRE FRANCISCO DE LIMA AZEVEDO	34.692,00	35.907,60
ANDRE RICARDO DE ALMEIDA	9.433,79	9.556,41
ANTONIO APARECIDO BENTO DE LIMA	19.691,07	28.015,00
ANTONIO CARLOS PEREIRA FRANCA	87.307,09	89.105,12
ANTONIO DONIZETTI DA SILVA	205.879,21	207.830,71
ANTONIO MARCOS COSTA	13.056,47	13.082,11
BRUNO HENRIQUE SIMOES	68.527,66	72.313,48
CAMILA REZENDE DE OLIVEIRA	1.510,11	1.917,00
CARLOS EVANDRO TEIXEIRA	7.696,62	8.078,74

**LASPRO**  
ADVOGADOS ASSOCIADOS

CARLOS MIRANDA DA MATA	18.647,36	18.671,15
CARLOS VIANA DE OLIVEIRA	12.000,00	12.959,20
CARMO ALBERTO NASCIMENTO DOS SANTOS	2.129,04	2.201,00
CECÍLIO GERCINO DA SILVA	33.000,00	33.669,44
CELINA PEREIRA DA SILVA	30.600,74	31.000,77
CINTIA APARECIDA DOS SANTOS SILVA	311,24	319,00
CLÁUDIO DA SILVA PEIXOTO JÚNIOR	6.000,00	9.011,16
CLEVONCIL DE SOUZA REIS	32.565,79	32.819,28
CORIOLANDO DE OLIVEIRA CARDOSO	27.000,00	27.851,32
CRISPINIANO MOURA DE SENA	1.301,98	1.450,00
CRISTIANE BORGES BRANDINO	8.200,20	8.200,20
CRISTIANO LIMA DOS SANTOS	23.829,76	24.415,93
CRISTÓVÃO CARDOSO RAMOS MARCELINO	6.491,00	6.537,91
DANIEL SOARES DE SANTANA	25.000,00	25.315,96
DANIELLE DE MORAES LOPES	2.203,26	2.324,00
DANILO DE AMORIM FERNANDES	78.076,92	79.316,10
DENIS SALES DA SILVA	25.600,00	26.232,32
DIEGO ARTUR ARRUDA	22.498,08	23.088,80
DOMINGOS VELOSO DE FONSECA	36.000,00	36.907,22
DORIVALDO RODRIGUES DE SOUZA	40.000,00	40.467,72
DOUGLAS ALBERTO DA SILVA	2.397,03	2.634,00
DOUGLAS DE PAIVA COREL	1.599,12	1.838,00
EDILSON SOARES DE CARVALHO	3.136,26	3.136,26
EDIMILSON MARIANO DOS SANTOS	2.248,95	2.785,00
EDINELSON GOMES BARBOSA	80.000,00	80.359,75
EDIVALDO JOSE DOS SANTOS	25.421,40	25.574,98
EDSON DE PAULA	9.943,74	10.123,29
EDSON DE SOUZA MARIANO	70.000,00	70.403,73
EDSON RICARDO DOS SANTOS PRADO	1.000,00	5.000,00
ELIAS DOS SANTOS RAMOS	15.376,55	15.803,66
ELIAS TEODORO DE FARIA	210.000,00	210.992,37
ELIO CARVALHO ALMEIDA	130.000,00	135.606,72
ELITON JOSÉ DA SILVA	13.686,63	13.748,39
ERICK SOLRAC SANTANA SANTOS	24.000,00	27.674,76
FÁBIO ALEXANDRE CUNHA	28.700,00	29.222,25
FÁBIO OLIVEIRA DE JESUS	5.100,00	8.187,94
FAUSTO DE JESUS LIMA	20.250,00	20.705,02
FLAVIO MOREIRA BARRIOS	31.000,00	31.968,06
FRANCISCO ALESSANDRO NASCIMENTO CAVALCANTE	36.071,31	36.413,91
FRANCISCO D CHAGAS COSTA DE OLIVEIRA	54.433,94	54.604,90
FRANCISCO FIRMINO DA CUNHA SOBRINHO	40.000,00	40.482,25
FRANCISCO HONORATO DA SILVA	7.000,00	7.307,94
FRANCISCO VANDERLE PINHEIRO	59.102,10	59.799,29
GABRIEL DE OLIVEIRA VITALINO	25.659,47	25.806,28
GELSON ANTONIO SCHURINGEN DOS SANTOS	23.000,00	23.438,39
GERALDO ALVES MARTINS	41.396,61	42.561,83
GERALDO CASSIMIRO ALVES	22.000,00	22.348,33
GERSON RODRIGUES A CARVALHO	20.000,00	20.000,00
GERSON SANTANA DE SOUZA	15.000,00	15.500,53
GILDASIO BISPO DO NASCIMENTO	84.000,00	84.000,00
GILDASIO GOMES DA CRUZ	15.000,00	15.339,64
GILSELAINE CASTILHO ESCOBAL GANDOLFI	25.068,45	25.550,93
GIVANILDO PAULO SOARES	1.000,00	2.000,00
GLAUCIA CRISTINA EVARISTO DA SILVA	750,00	750,00
HEBERT PEREIRA DA SILVA	2.000,00	2.000,00
HELIO ANTONIO VAZ JUNIOR	32.000,00	32.756,03
ISAIAS PEREIRA DA SILVA	24.000,00	24.890,41
JEFFERSON GOMES DA SILVA	16.000,00	16.340,24
JEFFERSON MOURA FERNANDES	9.000,00	9.000,00

**LASPRO**  
ADVOGADOS ASSOCIADOS

JOABE DE OLIVEIRA SANTOS	30.000,00	30.000,00
JOANES SILVA TEIXEIRA DE MELO	50.000,00	51.183,02
JORGE PAULO GOMES NOVAIS	26.079,20	26.281,40
JOSÉ CARLOS GOMES DE ALMEIDA	80.000,00	80.144,92
JOSE CARLOS PAZ DE LIRA	30.000,00	30.402,55
JOSÉ CARLOS TEMER CAETANO	42.000,00	42.906,76
JOSÉ FRANCISCO DA SILVA	30.000,00	30.000,00
JOSÉ HUMBERTO GOMES	20.000,00	20.336,53
JOSÉ LUIZ DE LIMA ANDRÉ	2.605,43	2.646,27
JOSE MATIAS LEITE	100.294,56	102.054,90
JOSE MILTON CUSTODIO DE OLIVEIRA	56.189,52	57.347,45
JOSE RINALDO PEREIRA DA SILVA	75.373,36	78.024,63
JOSÉ SOTERO MORAES CORREIA	14.000,00	14.261,50
JOSE VALDIVINO DOS SANTOS	35.500,00	36.347,72
JOSIBERG ARAUJO DA SILVA	4.000,00	4.141,03
JOSINALDO JOSÉ DA SILVA	26.000,00	26.939,67
JOSINEY DA SILVA RAMOS	70.000,00	70.749,88
JOSUE FERREIRA DOS SANTOS	84.385,62	85.779,42
JOSUÉ QUEIROZ LIBERALINO JUNIOR	33.223,75	33.760,45
JOSUEL RODRIGUES DOS SANTOS	37.500,00	37.500,00
KLEBER SILVA BEZERRA	5.761,06	6.087,17
LEANDRO BORGES ESTEVAN	700,00	1.050,00
LEANDRO MORAES DOS SANTOS	1.030,62	1.129,00
LEONARDO ROBERTO GONÇALVES DE SOUZA	23.766,57	24.768,72
LUANA DE ALMEIDA SOUZA	22.469,58	22.950,25
LUCIANA OLIVEIRA LIMA	16.327,12	17.179,12
MANOEL MESSIAS MACEDO DOS SANTOS	50.000,00	50.944,24
MARCEL MORENO SILVA	47.069,57	47.748,52
MARCOS ANTONIO DE OLIVEIRA	57.750,00	57.750,00
MARCOS BEKE DA SILVA	10.000,00	10.000,00
MARCOS CHARLES ALVES DE SOUZA	52.050,64	53.082,36
MARCOS ROBERTO BARRETO DA SILVA	10.500,00	10.500,00
MARCOS RODRIGUES PEREIRA	25.000,00	25.425,54
MARIA APARECIDA FERREIRA	13.500,00	13.500,00
MARIA DE FÁTIMA N.MEIRA	20.000,00	20.898,63
MARIA VERA LUCIA BEZERRA DA SILVA	155,64	261,00
MARILENE CRISTINA DOS SANTOS MAIA	50.000,00	50.388,87
MIGUEL RODRIGUES PEREIRA	20.137,44	20.557,57
NELSON LOURENÇO DOS SANTOS	16.538,23	16.932,91
NELSON NATALINO MENDES	30.000,00	30.891,14
NOEME RAMALHO DOS SANTOS	1.101,65	1.245,00
OSEIAS MOREIRA DA SILVA	40.000,00	40.709,80
PAULA MAMEDIO COSTA GARCIA	1.048,68	1.116,00
PAULO DE ANDRADE SANTOS	14.000,00	14.099,20
REGINALDO BATISTA DE SOUZA FILHO	24.590,93	24.765,16
REGINALDO MARCELO DE SOUZA	9.000,00	9.413,64
RENATO ANTONIO GRAVI	20.000,00	20.249,02
RICARDO APARECIDO DOS SANTOS	22.000,00	22.441,58
RICARDO SILVA COSTA	25.000,00	25.714,74
ROBSON DOUGLAS SOUZA DOS SANTOS	1.261,66	1.802,00
RODNEI DE SOUZA	1.135,56	1.270,00
RODNEY LAHAM	89.067,96	91.066,40
ROSEMEYRE MARIA LACERDA DOS SANTOS	9.290,00	9.500,43
SAMUEL SIMÕES DE OLIVEIRA	40.000,00	40.084,57
SERGIO PEREIRA CARVALHO	23.700,00	23.700,00
SILVIO ANTONIO GONÇALVES	8.000,00	8.418,45
SILVIO BRITO	40.477,52	40.888,51
SIRINEU PAIXÃO DE OLIVEIRA	1.112,63	1.282,00
TIAGO FIGUEIREDO DA SILVA	20.000,00	20.500,30



**LASPRO**  
ADVOGADOS ASSOCIADOS

ULISSES ROBERTO DE CARVALHO	63.028,55	63.509,21
VALDEIR DA SILVA BARBOZA	45.500,38	46.900,56
VALDEMAR ALVES CARDOSO	126,14	127,00
VALDIR ANTONIO DA SILVA	11.000,00	11.427,32
VALTER ALVES DA SILVA	66.754,83	66.900,45
VANESSA ALICE MARTINS XAVIER	1.072,19	1.198,00
VICTOR AUGUSTO PAGANI DA SILVA	18.639,68	18.830,85
WILSON FURQUIM	17.304,16	17.748,13
VLADIMIR ZACARIAS DOS SANTOS	17.618,87	17.621,02
WELLINGTON BARBOSA FURTADO	78.585,24	81.716,46
WELLINGTON CARLOS DA SILVA ITAPIREMA	20.000,00	20.199,72
WELLINGTON DA COSTA FABIANO	19.798,73	21.054,85
WESLEY NOGUEIRA VIANA DOS SANTOS	10.812,50	11.274,40
WILSON SOUZA DOS SANTOS	36.800,00	37.528,93
<b>Total</b>	<b>4.701.396,99</b>	<b>4.810.435,28</b>

63. Cabe mencionar que consta ainda 75 credores que não receberam pagamentos.

### III – DILIGÊNCIA DE CONSTATAÇÃO

#### Visita

**Data:** 10/05/19

**Local:** Rua João Roberto, nr. 170-A – CEP. 07221-040 - Bairro Cidade Satélite - Guarulhos (SP)

**Responsável:** Sra. Tania Pontual

**Preposto:** Douglas Henrique Costa

64. A Sra. Tania Pontual, responsável pela condução das visitas no Grupo, esclareceu que apesar da redução do quadro de funcionários, a produção está atendendo as necessidades.

65. A empresa empenha-se em desenvolvimento de novos negócios e atividades.

66. O prazo médio de faturamento é de trinta dias, havendo pouca inadimplência; enquanto que o do de compra é à vista.

#### Messafer



# LASPRO

ADVOGADOS ASSOCIADOS

## Recepção



## Entrada



## Área Administrativa



## Área Comercial



**LASPRO**  
ADVOGADOS ASSOCIADOS

**Matéria-Prima**



**Produção**





**LASPRO**  
ADVOGADOS ASSOCIADOS

**Produtos para entrega**



**Preposto: Douglas Henrique Costa**



**Fitametal**

**Entrada**



**Estacionamento**



# LASPRO

ADVOGADOS ASSOCIADOS

## Matéria-Prima



## Produção





**LASPRO**  
ADVOGADOS ASSOCIADOS

**Preposto: Douglas Henrique Costa**



**Messastamp**

**Guarita**



**Estacionamento**



**Recepção**



**Sala de Reunião**



# LASPRO

ADVOGADOS ASSOCIADOS

## Área Administrativa



## Mercadorias para Entrega



## Produção





**LASPRO**  
ADVOGADOS ASSOCIADOS



**Refeitório**



**Preposto: Douglas Henrique Costa**





### III – CONCLUSÃO

64. Os representantes das recuperandas entregaram a documentação em atraso, por isso o presente relatório abrangeu diversos meses.

65. Notou-se um decréscimo no quadro de coladoradores da recuperanda Messastamp, e uma redução geral nos ativos e passivos correntes, mas ainda consta operações apesar dos prejuízos.

66. Inequívoco que o maior passivo contabilizado do grupo se refere a tributos em aberto, os quais são parcelamentos e resta dúvidas quanto ao poder de quitação desse passivo.

### IV - ENCERRAMENTO

67. Solicitamos, via mensagem eletrônica, aos representantes da recuperanda que prestassem os esclarecimentos a seguir, os quais não foram recebidos até a finalização desse relatório, portanto ratificamos as solicitações:

- i. Acerca da acentuada baixa nos estoques verificada na Fitametal no período aqui analisado.
- ii. Demonstre o fato gerador do investimento de R\$ 18 milhões na Messastamp em outubro;
- iii. O porquê da baixa de imobilizado verificada em novembro na Messastamp e;
- iv. Documentação comprobatória do retorno dos bens em comodato, verificada em outubro na Messastamp.

68. Face ao exposto, o ora signatário requer que as Recuperandas sejam intimadas para que continuem apresentando mensalmente os documentos solicitados no termo de diligência e esclareçam os questionamentos levantados no relatório anterior.

**LASPRO**  
ADVOGADOS ASSOCIADOS

São Paulo, 23 de maio de 2019.



**Oreste Nestor de Souza Laspro**  
**Administrador Judicial**  
**OAB/SP nº 98.628**