

**EXCELENTÍSSIMO SENHOR DOUTOR JUIZ DE DIREITO DA 01ª VARA DE FALÊNCIAS E RECUPERAÇÕES JUDICIAIS DO FORO CENTRAL DA COMARCA DA CAPITAL DO ESTADO DE SÃO PAULO.**

**Recuperação Judicial**

**Exibição de Documento ou Coisa**

**Autos nº 0045440-83.2018.8.26.0100**

**LASPRO CONSULTORES LTDA**, neste ato representada pelo **DR. ORESTE NESTOR DE SOUZA LASPRO**, nomeada Administradora Judicial nos autos da Recuperação Judicial em epígrafe, requerida por **ROTAVI INDUSTRIAL LTDA**, vem respeitosamente, à presença de Vossa Excelência, com fulcro no artigo 22, II, “a” e “c” da Lei nº 11.101/2005 apresentar **Relatório das Atividades da Recuperanda**, referente ao período de **julho a agosto de 2020**, requerendo a juntada no incidente processual aberto para este fim.

Brasil  
Rua Major Quedinho, 111 - 18º andar  
01050-030 - São Paulo  
www.lasproconsultores.com.br  
Fone: +55-11-3211-3010  
Fax: +55-11-3255-3727

Itália  
Edoardo Ricci Avvocati  
Via Visconti di Modrone nº 8/10  
20122 - Milão  
www.edoardoricci.it  
Fone: + 39-02 79 47 65  
Fax: + 39-02 78 44 97

## Sumário

I.	INTRODUÇÃO .....	3
II.	DA SITUAÇÃO ECONÔMICO-FINANCEIRA .....	4
	A. Balanço Patrimonial .....	4
	B. Demonstração do Resultado do Exercício .....	13
	C. Funcionários.....	16
	D. Impostos.....	17
III.	CUMPRIMENTO DO PLANO DE RECUPERAÇÃO JUDICIAL.....	17
IV.	PENDÊNCIAS .....	19
V.	CONCLUSÃO.....	19
VI.	DO ENCERRAMENTO.....	23

**Brasil**  
 Rua Major Quedinho, 111 - 18º andar  
 01050-030 - São Paulo  
[www.lasproconsultores.com.br](http://www.lasproconsultores.com.br)  
 Fone: +55-11-3211-3010  
 Fax: +55-11-3255-3727

72-901.1 JM / MM / JP

**Itália**  
 Edoardo Ricci Avvocati  
 Via Visconti di Modrone n° 8/10  
 20122 - Milão  
[www.edoardoricci.it](http://www.edoardoricci.it)  
 Fone: + 39-02 79 47 65  
 Fax: + 39-02 78 44 97

## I. INTRODUÇÃO

1. A empresa **Rotavi Industrial Ltda.** tem como objetivo: produção, extração, beneficiamento, industrialização, comercialização, fundição, importação e exportação de ferroligas e seus subprodutos; assim como de metais ferrosos e não ferrosos; componentes automotivos; locação a terceiros, de máquinas e equipamentos industriais de qualquer espécie; administração, plantio, exploração de reflorestamento, bem como qualquer outra atividade que inclua o uso das atividades florestais; aproveitamento e exploração de jazidas; participação no capital social de outras sociedades; produção e recuperação de ligas de chumbo pelo processo de Eletrólise, entre outras.

2. O Capital Social, totalmente subscrito e integralizado, é de R\$ 50.000.000 (cinquenta milhões de reais), dividido da seguinte forma:

ROTAVI INDUSTRIAL LTDA.	Quotas
BLOCOCENTRO TRADING LIGAS E MTEAIS - ALLOYS E METALS S.A	16.666.667
SAVANNAH FIANCE CORPORATION - SAFINCO	33.333.333
<b>Total</b>	<b>50.000.000</b>

- No balancete o capital social é de R\$ 51.354.600 (cinquenta e um milhões, trezentos e cinquenta e quatro mil e seiscentos reais), estando em aberto o esclarecimento referente a diferença de R\$ 1.354.600 (um milhão, trezentos e cinquenta e quatro mil e seiscentos reais).

3. Aos 17 de abril de 2018, a empresa ingressou com pedido de Recuperação Judicial alegando que a combinação da crise econômica atual, da crise do setor automotivo, a paralização das atividades de ferroligas e problemas de abastecimento de energia nas atividades, a levaram a uma situação extremamente crítica, tendo sido deferida em 26 de abril 2018.

**II. DA SITUAÇÃO ECONÔMICO-FINANCEIRA**

4. Cabe observar que a Recuperanda é a responsável pelo fornecimento das informações acerca de suas atividades contempladas neste Relatório, inclusive sob as penas do artigo 171, da Lei 11.101/05.

5. A situação operacional é apresentada a partir dos documentos solicitados à Recuperanda conforme: **(A)** Balanço Patrimonial; **(B)** Demonstração do Resultado do Exercício; **(C)** Funcionários; e, **(D)** Impostos.

6. As informações que seguem foram compiladas do balancete relativo ao mês de maio a junho de 2020, já apresentado no relatório anterior, a agosto de 2020, os quais foram disponibilizados pela Recuperanda.

**A. Balanço Patrimonial**

7. O **Disponível** apresentou redução de 58% no transcorrer dos meses analisados, atingindo, em agosto de 2020, a importância de R\$ 892.883 (oitocentos e noventa e dois mil, oitocentos e oitenta e três reais), distribuídos conforme descritos a seguir:

- Caixa: apresentou aumento de R\$ 15.914 (quinze mil, novecentos e quatorze reais) em agosto de 2020, em comparação ao saldo de junho de 2020, somando a quantia de R\$ 17.480 (dezessete mil, quatrocentos e oitenta reais).
- Bancos Conta Movimento: responsável pela redução da rubrica, encerrou o mês de agosto de 2020 totalizando a importância de R\$ 875.093 (oitocentos e setenta e cinco mil, noventa e três reais), distribuídos entre as seguintes Instituições Financeiras:

# LASPRO

## CONSULTORES

Em R\$		
Banco	Balancete	Extrato
Banco Bradesco S/A	1	N/I
BANCO ITAU S/A AG.0912 FARIA LIMA	39.761	N/I
Banco Itau S/A	25	N/I
Banco Mercantil Do Brasil S/A-Vz.	6	N/I
Banco Mercantil S/A	200	N/I
Banco Mercantil Do Brasil S/A-Tb.	10	N/I
Banco Safra S/A	225	N/I
Caixa Econ.Federal	1.287	N/I
Banco Real S/A/ Santander	4	N/I
Banco CityBank	346	N/I
Banco Rural S/A	137	N/I
Banif Primus	4	N/I
Banco Daycoval S/A	390	N/I
Banco Alfa S/A	185	N/I
Banco Fibra S/A	681	N/I
HSBC Bank Brasil S/A	1.300	N/I
BANCO BRADESCO S/A AG.0895 - TRIANON-SP	500	N/I
Banco Bradesco S/A-ag.641-6 - Mambai	808	N/I
Banrisul - Bco Est.Rio Grande do Sul S/A	904	N/I
Banco Sifra S/A	6.599	N/I
CRESCER FOMENTO COMERCIAL	223.352	N/I
CONTINENTAL SECURITIZADORA S/A	3.927	N/I
VALOREM SECURITIZADORA CREDITO	3	N/I
BANCO ARBI S/A	597.096	N/I
RED ASSET FUNDO INVEST.	-	N/I
BANCO C 6 S/A	251	N/I
HOPE FOMENTO MERCATIL LTDA	-	N/I
<b>Total</b>	<b>875.093</b>	<b>-</b>

N/I Não Informado

- ✓ Não foram disponibilizados os extratos bancários para a comprovação dos dados apresentados no demonstrativo contábil.
- ✓ Ademais, há o reconhecimento de -R\$ 1.456 (um mil, quatrocentos e cinquenta e seis reais negativos), junto aos Bancos Mercantil, Safra, CityBank, Fibra e Valorem Securitizadora Crédito, indicando dívidas e não disponíveis, sendo sua correta classificação no passivo circulante.
- Aplicação Financeira junto ao Banco Bradesco: não apresentou movimentação no período analisado, mantendo em agosto de 2020, saldo de R\$ 311 (trezentos e onze reais).
  - ✓ Não houve disponibilização do extrato da aplicação financeira.

8. Os recebíveis de **Cientes** apresentaram crescimento de 43%, entre junho e agosto de 2020, indicando maior volume de negociações de vendas a prazo, estando condizente com o crescimento do

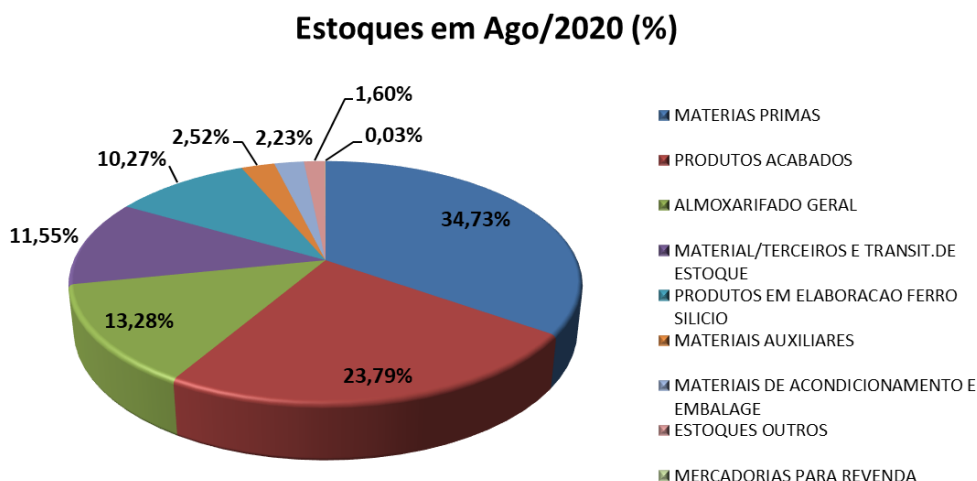
**Brasil**  
 Rua Major Quedinho, 111 - 18º andar  
 01050-030 - São Paulo  
 www.lasproconsultores.com.br  
 Fone: +55-11-3211-3010  
 Fax: +55-11-3255-3727

**Itália**  
 Edoardo Ricci Avvocati  
 Via Visconti di Modrone n° 8/10  
 20122 - Milão  
 www.edoardoricci.it  
 Fone: + 39-02 79 47 65  
 Fax: + 39-02 78 44 97

faturamento do mesmo período, totalizando o montante de R\$ 7.169.584 (sete milhões, cento e sessenta e nove mil, quinhentos e oitenta e quatro reais), divididos em 28% Cientes Nacionais e o restante de 72% referentes a Cientes no Exterior, sendo este responsável pelo aumento apresentado nos recebíveis.

- As **Duplicatas Descontadas** apresentaram redução de 41% no transcorrer dos meses analisados, montando, em agosto de 2020, R\$ 532.020 (quinhentos e trinta e dois mil e vinte reais), correspondendo a 7% dos recebíveis, perfazendo saldo líquido a receber de R\$ 6.637.564 (seis milhões, seiscentos e trinta e sete mil, quinhentos e sessenta e quatro reais).
- Não houve disponibilização de relatório de Contas a Receber para validação dos saldos e movimentações apresentados nos demonstrativos contábeis.

9. Nota-se aumento de 32% nos **Estoques** durante o mês abrangido nesta análise, atingindo o saldo de R\$ 11.578.627 (onze milhões, quinhentos e setenta e oito mil, seiscentos e vinte e sete reais), dos quais 34,73% correspondem a Matérias Primas, conforme gráfico a seguir:



- Não foram disponibilizados relatórios dos produtos estocados para verificação dos valores contidos nos demonstrativos contábeis.

10. Representando 29% do ativo circulante, os **Impostos a Recuperar** montaram R\$ 13.370.938 (treze milhões, trezentos e setenta mil, novecentos e trinta e oito reais) em agosto de 2020, apontando crescimento de 32% em relação ao saldo apresentado no mês de junho de 2020.

- O saldo negativo na alínea IPI a Recuperar no valor de -R\$ 1.836.582 (um milhão, oitocentos e trinta e seis mil, quinhentos e oitenta e dois reais negativos), reportado em Relatório anterior, foi zerado em julho de 2020, sendo o principal responsável pelo aumento da rubrica.
- Os **Impostos a Recuperar** em longo prazo mantiveram o saldo de R\$ 87.670 (oitenta e sete mil, seiscentos e setenta reais) em agosto de 2020, relativos unicamente a ICMS sobre Aquisição de Imobilizado.

11. A rubrica **Outros Créditos**, com valores em curto e longo prazo, conjuntamente, somaram R\$ 18.000.836 (dezoito milhões, oitocentos e trinta e seis reais) em agosto de 2020, divididos conforme descrito a seguir:

- No curto prazo cresceu 14% durante o mês de junho a agosto de 2020, atingindo saldo de R\$ 13.142.263 (treze milhões, cento e quarenta e dois mil, duzentos e sessenta e três reais), sendo que 70%, equivalente a R\$ 9.194.979 (nove milhões, cento e noventa e quatro mil, novecentos e setenta e nove reais) referem-se a Adiantamentos a Fornecedores, sendo também o principal responsável pela variação da rubrica. Ademais, os **Outros Créditos** de curto prazo, aloca saldo relativos a Títulos a Receber Coligadas e Controladas, Conta Caução, Créditos a Funcionários e Importação em Andamento.
- No longo prazo apresentou pequena movimentação, finalizando o mês de agosto de 2020, com saldo de R\$ 4.858.572 (quatro milhões, oitocentos e cinquenta e oito mil, quinhentos e setenta e dois reais) relativos a Depósitos Judiciais de causas trabalhistas, fiscais, comerciais e mútuos financeiros e não financeiros.

12. Os **Investimentos** correspondem a 37% do ativo total, mantendo, em agosto de 2020, a importância de R\$ 100.850.558 (cem milhões, oitocentos e cinquenta mil, quinhentos e cinquenta e oito reais), relativos a



# LASPRO

## CONSULTORES

Equivalência Patrimonial, calculadas anteriormente, sendo que 79% correspondem a “Coagro” e 21% a “Carvovale”.

13. Houve pequeno crescimento nos recebíveis de **Partes Relacionadas**, finalizando o mês de agosto de 2020 com saldo de R\$ 102.999.235 (cento e dois milhões, novecentos e noventa e nove mil, duzentos e trinta e cinco reais), referente a Mútuos Financeiros com diversas empresas do grupo, dos quais 45% correspondem a empresa “Trablin”.

14. Não houve variação no grupo de **Imobilizado e Intangível** durante o mês abrangido nesta análise, mantendo bens no montante de R\$ 95.284.073 (noventa e cinco milhões, duzentos e oitenta e quatro mil e setenta e três reais). Não houve provisionamento da **Depreciação** mensal, estando 81% dos bens depreciados em agosto de 2020, perfazendo o saldo líquido de R\$ 17.743.184 (dezesete milhões, setecentos e quarenta e três mil, cento e oitenta e quatro reais).

Em R\$						
Balanco Patrimonial	mar/20	abr/20_v2	mai/20	jun/20	jul/20	ago/20
<b>Ativo</b>	<b>255.127.533</b>	<b>258.409.898</b>	<b>262.170.416</b>	<b>264.764.228</b>	<b>270.110.897</b>	<b>272.544.004</b>
<b>Ativo Circulante</b>	<b>28.957.597</b>	<b>31.941.673</b>	<b>35.685.879</b>	<b>38.122.783</b>	<b>43.456.412</b>	<b>45.719.068</b>
Disponível	98.533	1.802.019	1.606.591	2.122.927	1.765.154	892.883
Clientes	2.704.792	2.717.877	3.829.556	5.015.903	5.908.001	7.169.584
Duplicatas Descontadas	- 1.722.926	- 1.077.960	- 684.983	- 894.549	- 792.740	- 532.020
Estoques	9.559.936	9.006.408	9.692.224	8.802.897	9.201.811	11.578.627
Impostos a Recuperar	11.282.638	11.282.638	11.449.300	11.449.300	13.285.882	13.370.938
Despesas Antecipadas	38.613	18.618	17.727	21.230	12.578	7.935
Títulos de Capitalização	88.857	88.857	88.857	88.857	88.857	88.857
Outros Créditos	6.907.155	8.103.217	9.686.607	11.516.218	13.986.868	13.142.263
<b>Não Circulante</b>	<b>226.169.936</b>	<b>226.468.225</b>	<b>226.484.537</b>	<b>226.641.445</b>	<b>226.654.485</b>	<b>226.824.937</b>
Investimentos	100.850.558	100.850.558	100.850.558	100.850.558	100.850.558	100.850.558
Impostos a Recuperar (CIAP)	87.670	87.670	87.670	87.670	87.670	87.670
Partes Relacionadas	102.366.916	102.665.206	102.665.206	102.712.115	102.725.155	102.999.235
Outros Créditos	4.835.891	4.835.891	4.852.203	4.962.201	4.962.201	4.858.572
Diferido			285.716	285.716	285.716	285.716
<b>Imobilizado/Intangível</b>	<b>18.028.900</b>	<b>18.028.900</b>	<b>17.743.184</b>	<b>17.743.184</b>	<b>17.743.184</b>	<b>17.743.184</b>
Bens em uso	96.071.031	96.071.031	95.284.073	95.284.073	95.284.073	95.284.073
(-) Depreciação	- 78.042.131	- 78.042.131	- 77.540.889	- 77.540.889	- 77.540.889	- 77.540.889

15. O **Endividamento Geral** da **ROTAVI** auferiu crescimento de R\$ 6.477.697 (seis milhões, quatrocentos e setenta e sete mil, seiscentos e noventa e sete reais) no transcorrer dos meses analisados, atingindo

**Brasil**  
 Rua Major Quedinho, 111 - 18º andar  
 01050-030 - São Paulo  
 www.lasproconsultores.com.br  
 Fone: +55-11-3211-3010  
 Fax: +55-11-3255-3727

**Itália**  
 Edoardo Ricci Avvocati  
 Via Visconti di Modrone n° 8/10  
 20122 - Milão  
 www.edoardoricci.it  
 Fone: + 39-02 79 47 65  
 Fax: + 39-02 78 44 97



obrigações de R\$ 224.260.504 (duzentos e vinte e quatro milhões, duzentos e sessenta mil, quinhentos e quatro reais) em agosto de 2020, sendo que 61% estão reconhecidas em curto prazo.

16. Os **Fornecedores** mantiveram linha crescente, no período de março a julho de 2020, tendo apresentado, em agosto de 2020, redução de 2%, totalizando dívidas no valor de R\$ 19.100.446 (dezenove milhões, cem mil, quatrocentos e quarenta e seis reais), sendo o principal fornecedor a **CEMIG DISTRIBUIÇÃO S.A**, dos quais 99% referem-se a Fornecedores Nacionais e o restante a Fornecedores Internacionais.

- Houve disponibilização de relatório financeiro de Contas a Pagar para verificação das informações apresentadas nos demonstrativos contábeis, apresentando, em agosto de 2020, saldo de R\$ 15.687.777 (quinze milhões, seiscentos e oitenta e sete mil, setecentos e setenta e sete reais) **extraconcursais** e R\$ 3.064.606 (três milhões, sessenta e quatro mil, seiscentos e seis reais) **concursais**, totalizando R\$ 18.752.383 (dezoito milhões, setecentos e cinquenta e dois mil, trezentos e oitenta e três reais), apontando diferença a menor que o saldo contábil de R\$ 348.063 (trezentos e quarenta e oito mil e sessenta e três reais).

17. As Obrigações Fiscais mantiveram valores em curto e longo prazo, onde, conjuntamente, somaram R\$ 58.510.845 (cinquenta e oito milhões, quinhentos e dez mil, oitocentos e quarenta e cinco reais) em agosto de 2020, correspondendo a 26% do total do endividamento, divididos conforme descritos a seguir:

- Os **Impostos a Recolher** em curto prazo não apresentaram movimentação significativa durante o período analisado. Encerrou o mês de agosto de 2020 com saldo de R\$ 36.847.374 (trinta e seis milhões, oitocentos e quarenta e sete mil, trezentos e setenta e quatro reais), distribuídos da seguinte maneira:

# LASPRO

## CONSULTORES

Em R\$

Impostos a Receolher	ago/20	%
I.P.I. a Recolher (Saldo Datasul)	1.603.453,20	4%
I.C.M.S. a Recolher (Saldo Datasul)	106.378,33	0%
COFINS a Recolher (Saldo Datasul)	222.979,67	1%
PIS a Recolher (Saldo Datasul)	48.410,57	0%
Ipi a Recolher (Provisao Contabil)	13.134.246,45	36%
Icms a Recolher (Provisao Contabil)	6.273.709,40	17%
Cofins a Recolher (Provisao Contabil)	1.135.230,45	3%
Pis a Recolher (Provisao Contabil)	248.183,27	1%
Icms Subst.Tributaria(Saldo Contabil)	5.783,40	0%
IRPJ a Recolher (Provisao Contabil)	5.151.717,60	14%
CSLL a Recolher (Provisao Contabil)	1.885.578,34	5%
ISS a Recolher (Saldo Datasul)	47,05	0%
IRRF s/Salarios a Recolher (saldo Datas	1.035.143,20	3%
IRRF s/Terceiros a Recolher (Saldo Datas	29.249,28	0%
INSS s/Terceiros a Recolher (Saldo Datas	26.786,99	0%
Contribuicoes a Recolher 4,65 (Sd Data	70.990,86	0%
INSS-Parte Empresa 20% (Saldo Datasul)	5.890,24	0%
ISS RETIDO (CONTABIL)	134.855,37	0%
IRRF S/SALARIOS (CONTABIL)	3.832.488,79	10%
IRRF S/TERCEIROS (CONTABIL)	153.516,24	0%
TAXA FLORESTAL (CONTABIL)	-5.796,73	0%
INSS S/ TERCEIROS (CONTABIL)	926.264,15	3%
CONTRIBUICOES 4,65% (CONTABIL)	391.770,02	1%
INSS PARTE EMPRESA 20% (CONTABIL)	430.497,41	1%
<b>Total</b>	<b>36.847.374</b>	<b>100%</b>

- ✓ Conforme reportado no relatório anterior, houve o reconhecimento de - R\$ 5.797 (cinco mil, setecentos e noventa e sete reais negativos), relativos a Taxa Florestal indo contra sua natureza contábil, onde a Recuperanda informou que se trata de pagamento de despesas de taxa florestal de períodos anteriores, a qual não foi realizado a provisão para anular o valor e efetuará a devida correção no mês corrente.
- No longo prazo os **Parcelamentos** permaneceram com saldo de R\$ 21.663.472 (vinte e um milhões, seiscentos e sessenta e três mil, quatrocentos e setenta e dois reais) em agosto de 2020, dos quais 73% referem-se a Parcelamentos de Impostos Federais.

18. As **Obrigações Trabalhistas** representam 39% das dívidas em curto prazo, equivalente ao montante de R\$ 53.569.372 (cinquenta e três

Brasil  
Rua Major Quedinho, 111 - 18º andar  
01050-030 - São Paulo  
www.lasproconsultores.com.br  
Fone: +55-11-3211-3010  
Fax: +55-11-3255-3727

Itália  
Edoardo Ricci Avvocati  
Via Visconti di Modrone n° 8/10  
20122 - Milão  
www.edoardoricci.it  
Fone: + 39-02 79 47 65  
Fax: + 39-02 78 44 97

milhões, quinhentos e sessenta e nove mil, trezentos e setenta e dois reais), sendo que 89% referem-se a INSS a Recolher.

19. Os **Empréstimos e Financiamentos** apresentaram acréscimo de 8%, conjuntamente nos meses analisados, somando R\$ 2.629.171 (dois milhões, seiscentos e vinte e nove mil, cento e setenta e um reais) em agosto de 2020, sendo que 74% referem-se a Empréstimos em Moeda Nacional e 26% relativos a Leasing.

20. Nota-se crescimento de 9% nas **Outras Obrigações**, atingindo saldo de R\$ 25.067.941 (vinte e cinco milhões, sessenta e sete mil, novecentos e quarenta e um reais) em agosto de 2020, sendo que 73% referem-se a Provisão para Contingências Trabalhistas, os demais valores se dividem em Adiantamentos de Clientes, Comissões e Outras Contas a Pagar.

21. As **Partes Relacionadas** correspondem a 30% do total das dívidas, equivalente a quantia de R\$ 65.382.729 (sessenta e cinco milhões, trezentos e oitenta e dois mil, setecentos e vinte e nove reais) em agosto de 2020, sendo que 94% correspondem a valores junto a empresa "Ine", conforme quadro abaixo:

Em R\$		
<b>Partes Relacionadas</b>	<b>ago/20</b>	<b>%</b>
Ine	61.717.750,35	94%
Tonolli	14.793,94	0%
Gt Agro Carbo	25.012,20	0%
Carvovale	2.394.065,57	4%
Safinco	80.540,00	0%
LANCIA	1.021.011,12	2%
Empresas Diversas	129.555,60	0%
<b>Total</b>	<b>65.382.729</b>	<b>100%</b>

22. O **Patrimônio Líquido** apresentou saldo de R\$ 48.283.500 (quarenta e oito milhões, duzentos e oitenta e três mil e quinhentos reais) em agosto de 2020, cuja oscilação ocorre de acordo com o resultado apurado no mês.

Brasil  
Rua Major Quedinho, 111 - 18º andar  
01050-030 - São Paulo  
www.lasproconsultores.com.br  
Fone: +55-11-3211-3010  
Fax: +55-11-3255-3727

Itália  
Edoardo Ricci Avvocati  
Via Visconti di Modrone n° 8/10  
20122 - Milão  
www.edoardoricci.it  
Fone: + 39-02 79 47 65  
Fax: + 39-02 78 44 97

# LASPRO CONSULTORES

O resultado apurado até agosto de 2020 foi negativo, reduzindo o **Lucro Acumulado**, perfazendo o montante de R\$ 3.390.982 (três milhões, trezentos e noventa mil, novecentos e oitenta e dois reais).

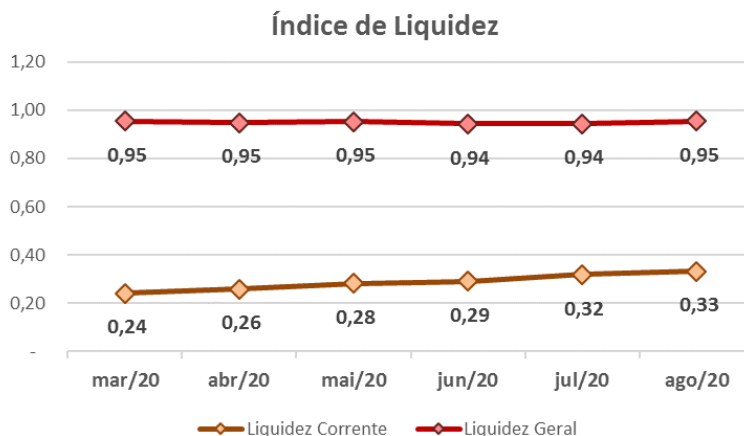
Em R\$						
Balanco Patrimonial	mar/20	abr/20_v2	mai/20	jun/20	jul/20	ago/20
<b>Passivo</b>	<b>255.127.533</b>	<b>258.409.898</b>	<b>262.170.416</b>	<b>264.764.228</b>	<b>270.110.897</b>	<b>272.544.004</b>
<b>Passivo Circulante</b>	<b>119.577.365</b>	<b>123.474.737</b>	<b>126.806.944</b>	<b>130.986.182</b>	<b>136.573.794</b>	<b>137.214.304</b>
Fornecedores	10.399.986	13.400.325	15.211.127	17.798.771	19.461.354	19.100.446
Impostos a Recolher	33.852.302	33.914.385	34.013.574	34.401.556	36.620.504	36.847.374
Obrigações Trabalhistas	53.116.423	53.082.455	53.244.524	53.415.017	53.584.272	53.569.372
Empréstimos e Financiamentos	1.943.924	2.436.738	2.436.738	2.436.738	2.619.268	2.629.171
Outras Obrigações	20.264.729	20.640.833	21.900.980	22.934.101	24.288.397	25.067.941
<b>Passivo não Circulante</b>	<b>85.921.141</b>	<b>86.562.569</b>	<b>86.758.305</b>	<b>86.796.625</b>	<b>86.845.503</b>	<b>87.046.201</b>
Parcelamentos	21.663.472	21.663.472	21.663.472	21.663.472	21.663.472	21.663.472
Partes Relacionadas	64.257.670	64.899.097	65.094.833	65.133.153	65.182.032	65.382.729
<b>Patrimônio Líquido</b>	<b>49.629.027</b>	<b>48.372.592</b>	<b>48.605.168</b>	<b>46.981.421</b>	<b>46.691.599</b>	<b>48.283.500</b>
Capital Social	51.354.600	51.354.600	51.354.600	51.354.600	51.354.600	51.354.600
(-) Capital a Integralizar	- 14.316.840	- 14.316.840	- 14.316.840	- 14.316.840	- 14.316.840	- 14.316.840
Reservas	5.735.839	5.735.839	5.735.839	5.735.839	5.735.839	5.735.839
Ajuste Acumulado de Conversão	2.118.918	2.118.918	2.118.918	2.118.918	2.118.918	2.118.918
Lucro/Prejuízo Acumulado	7.296.035	7.296.035	7.296.035	7.296.035	7.296.035	7.296.035
<b>Lucro/Prejuízo do Período</b>	<b>- 2.559.525</b>	<b>- 3.815.960</b>	<b>- 3.583.385</b>	<b>- 5.207.132</b>	<b>- 5.496.954</b>	<b>- 3.905.053</b>

23. Tendo as informações patrimoniais apresentadas acima, pôde-se verificar os cálculos dos **Indicadores de Liquidez**, que mantiveram situação insatisfatória em agosto de 2020, conforme descritas a seguir:

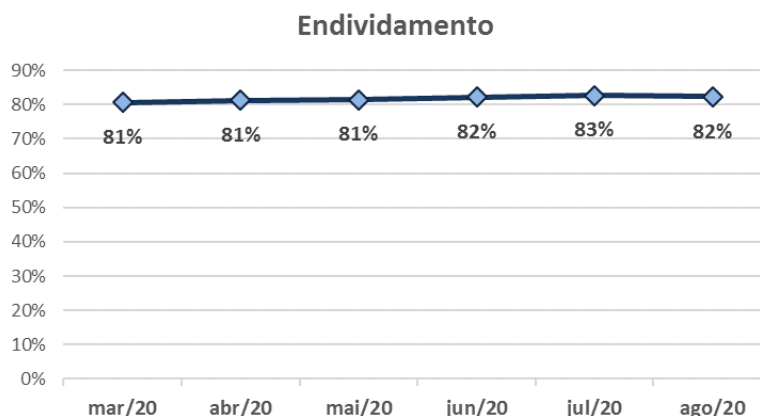
- A **Liquidez Corrente** mede a capacidade de liquidar as dívidas em curto prazo, utilizando os disponíveis e recursos em curto prazo, tendo, em agosto de 2020, liquidez de R\$ 0,33 (trinta e três centavos de real) para cada R\$ 1,00 (um real) devido.
- A **Liquidez Geral** calcula a capacidade de quitar o total de dívidas, utilizando todos os disponíveis e recebíveis, apresentando em agosto de 2020, recursos de R\$ 0,95 (noventa e cinco centavos de real) para quitar cada R\$ 1,00 (um real) devido.

Brasil  
Rua Major Quedinho, 111 - 18º andar  
01050-030 - São Paulo  
www.lasproconsultores.com.br  
Fone: +55-11-3211-3010  
Fax: +55-11-3255-3727

Itália  
Edoardo Ricci Avvocati  
Via Visconti di Modrone n° 8/10  
20122 - Milão  
www.edoardoricci.it  
Fone: + 39-02 79 47 65  
Fax: + 39-02 78 44 97



24. O índice de **Endividamento** não apresentou variação significativa durante os meses analisados. Encerrou o mês de agosto de 2020, com os bens e direitos superiores as obrigações em 18%, mantendo situação satisfatória.



**B. Demonstração do Resultado do Exercício**

25. O faturamento de janeiro a agosto de 2020 somou em **Receitas** a importância de R\$ 34.225.623 (trinta e quatro milhões, duzentos e vinte cinco mil, seiscientos e vinte e três reais), 128% superior ao faturamento do mesmo período do exercício de 2019.

# LASPRO

## CONSULTORES

- Ademais, as receitas estão divididas em: 83% relativos a Vendas no Mercado Nacional, 14% relativos a Vendas no Mercado Externo e 1% referente a Revenda de Mercadorias.

26. Os **Custos** da **ROTAVI** representam os maiores gastos, somando, de janeiro a agosto de 2020, o valor de R\$ 25.216.323 (vinte e cinco milhões, duzentos e dezesseis mil, trezentos e vinte e três reais), sendo que 67% referem-se a Custos dos Produtos Vendidos e o restante de 33% são relativos aos Custos Variáveis de Produção.

- Observa-se que os **Custos** absorveram, até agosto de 2020, 96% da **Receita Líquida** auferida, na importância de R\$ 26.239.165 (vinte e seis milhões, duzentos e trinta e nove mil, cento e sessenta e cinco reais).

27. As **Despesas Administrativas** montaram R\$ 3.085.102 (três milhões, oitenta e cinco mil, cento e dois reais) até agosto de 2020, dos quais 60%, no montante de R\$ 1.853.398 (um milhão, oitocentos e cinquenta e três mil, trezentos e noventa e oito reais) referem-se a Serviços de Terceiros e o restante foram gastos relativos aos Salários e Remunerações, Encargos Sociais e Benefícios a Funcionários.

- Observa-se, em julho de 2020, crescimento do gasto incorrido, em relação ao mês de junho de 2020, tendo, em agosto de 2020, apresentado variação positiva no valor de R\$ 1.000.156 (um milhão, cento e cinquenta e seis reais), sendo necessário maiores esclarecimentos sobre tais oscilações nos saldos no período analisado.

28. As **Despesas Comerciais** reconhecidas entre janeiro a agosto de 2020, totalizaram a quantia de R\$ 1.403.195 (um milhão, quatrocentos e três mil, cento e noventa e cinco reais), dos quais 91% correspondem a rubrica Gastos Gerais Vendas e 9% são relativos à Salários e Encargos.



29. O **Resultado Financeiro** auferiu gastos de R\$ 443.098 (quatrocentos e quarenta e três mil, noventa e oito reais) apurados de janeiro a agosto de 2020, devido:

- **Despesas Financeiras** totalizaram R\$ 960.372 (novecentos e sessenta mil, trezentos e setenta e dois reais), sendo que 51% correspondem a Variações Monetárias Passivas.
- **Receitas Financeiras** montaram R\$ 517.275 (quinhentos e dezessete mil, duzentos e setenta e cinco reais), dos quais 93% referem-se a Variações Monetárias Ativas.

30. Devido aos custos terem sido superiores as receitas no acumulado de janeiro a agosto de 2020, foi apurado **prejuízo** no valor de R\$ 3.905.053 (três milhões, novecentos e cinco mil, cinquenta e três reais), devido principalmente ao reconhecimento de custo.

Em R\$ - mensal							
Demonstração do Resultado	mar/20	abr/20_v2	mai/20	jun/20	jul/20	ago/20	2020
<b>Receita</b>	<b>3.785.512</b>	<b>3.618.365</b>	<b>3.455.443</b>	<b>5.166.072</b>	<b>7.720.349</b>	<b>6.542.265</b>	<b>34.225.623</b>
(-) <i>Deduções</i>	- 1.237.389	- 710.198	- 556.610	- 1.281.410	- 533.505	- 2.681.210	- 7.986.458
<b>Receita Líquida</b>	<b>2.548.124</b>	<b>2.908.167</b>	<b>2.898.833</b>	<b>3.884.662</b>	<b>7.186.844</b>	<b>3.861.055</b>	<b>26.239.165</b>
(-) <i>Custo</i>	- 1.591.952	- 3.673.942	- 2.114.095	- 5.014.887	- 5.128.007	- 3.023.519	- 25.216.323
<b>Resultado Bruto</b>	<b>956.172</b>	<b>765.775</b>	<b>784.739</b>	<b>1.130.225</b>	<b>2.058.837</b>	<b>837.536</b>	<b>1.022.842</b>
<b>Despesas Operacionais</b>	<b>- 473.279</b>	<b>- 453.645</b>	<b>- 510.698</b>	<b>- 507.481</b>	<b>- 2.144.181</b>	<b>- 722.228</b>	<b>- 4.484.797</b>
(-) <i>Despesas Administrativas</i>	- 279.865	- 324.612	- 363.514	- 288.388	- 1.902.177	1.000.156	- 3.085.102
(-) <i>Despesas Comerciais</i>	- 193.414	- 129.033	- 147.184	- 219.094	- 242.004	- 277.928	- 1.403.195
<i>Outras Receitas/Despesas Operacionais</i>	-	-	-	-	-	-	3.500
<b>Resultado Operacional</b>	<b>482.892</b>	<b>- 1.219.420</b>	<b>274.041</b>	<b>- 1.637.706</b>	<b>- 85.344</b>	<b>1.559.764</b>	<b>- 3.461.955</b>
<b>Resultado Financeiro</b>	<b>- 104.493</b>	<b>- 37.015</b>	<b>- 41.466</b>	<b>13.959</b>	<b>- 204.478</b>	<b>32.137</b>	<b>- 443.098</b>
<i>Receita Financeira</i>	12.847	40.070	26.236	78.617	100.760	225.209	517.275
(-) <i>Despesa Financeira</i>	- 117.340	- 77.085	- 67.702	- 64.658	- 305.238	- 193.072	- 960.372
<b>Resultado antes do IRPJ e CSLL</b>	<b>378.399</b>	<b>- 1.256.435</b>	<b>232.575</b>	<b>- 1.623.747</b>	<b>- 289.822</b>	<b>1.591.901</b>	<b>- 3.905.053</b>
(-) <i>IRPJ e CSLL</i>	-	-	-	-	-	-	-
<b>Resultado do Período</b>	<b>378.399</b>	<b>- 1.256.435</b>	<b>232.575</b>	<b>- 1.623.747</b>	<b>- 289.822</b>	<b>1.591.901</b>	<b>- 3.905.053</b>

- Não foi disponibilizado o Demonstrativo de Resultado do Exercício do mês de julho e agosto de 2020, não sendo possível confrontar e confirmar os valores apresentados no balancete e o valor do resultado.

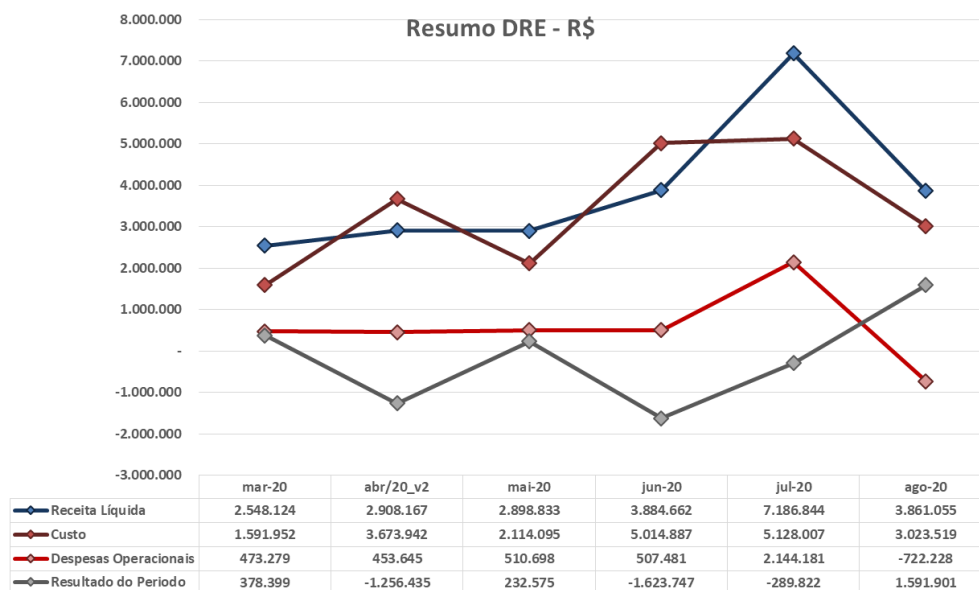
31. Em análise ao Resumo da **DRE**, temos:

**Brasil**  
 Rua Major Quedinho, 111 - 18º andar  
 01050-030 - São Paulo  
 www.lasproconsultores.com.br  
 Fone: +55-11-3211-3010  
 Fax: +55-11-3255-3727

**Itália**  
 Edoardo Ricci Avvocati  
 Via Visconti di Modrone n° 8/10  
 20122 - Milão  
 www.edoardoricci.it  
 Fone: + 39-02 79 47 65  
 Fax: + 39-02 78 44 97



# LASPRO CONSULTORES



- **Receita Líquida X Custos:** Nota-se que a tendência dos Custos não se fez similar à flutuação da Receita Líquida, indicando que os custos não estão diretamente ligados a operação.
- **Receita Líquida X Despesas Operacionais:** As Despesas Operacionais mantiveram-se estáveis nos meses de março a junho de 2020, apresentando pico de realização em julho de 2020 e queda expressiva em agosto de 2020, indicando similaridade com a flutuação da Receita Líquida do mesmo período.
- **Receita Líquida X Resultado do Período:** O Resultado do Período se fez similar a flutuação dos Custos, não apresentando linearidade com a Receita Líquida, em virtude que os custos, absorvem grande parte do faturamento líquido, restando pouca margem linear para absorção das despesas que se mantiveram estáveis durante o período analisado, com exceção de julho a agosto de 2020.

## C. Funcionários

32. Foram disponibilizados documentos sobre os funcionários de julho e agosto de 2020, como: resumo da folha de pagamento, relação

Brasil  
Rua Major Quedinho, 111 - 18º andar  
01050-030 - São Paulo  
www.lasproconsultores.com.br  
Fone: +55-11-3211-3010  
Fax: +55-11-3255-3727

Itália  
Edoardo Ricci Avvocati  
Via Visconti di Modrone n° 8/10  
20122 - Milão  
www.edoardoricci.it  
Fone: + 39-02 79 47 65  
Fax: + 39-02 78 44 97

bancária, holerites sem as devidas assinaturas e SEFIP, bem como a relação de Imposto de Renda e guias de INSS sem os devidos comprovantes de recolhimento.

33. Conforme documentação apresentada, a **ROTAVI**, encerrou o mês de agosto de 2020, com 217 (duzentos e dezessete) colaboradores no quadro de funcionários.

Funcionários em:	mar/20	abr/20	mai/20	jun/20	jul/20	ago/20
Saldo Inicial	199	199	196	193	164	210
Admissão	4	5	0	0	47	12
Demissão	4	8	3	29	1	5
<b>Saldo Final</b>	<b>199</b>	<b>196</b>	<b>193</b>	<b>164</b>	<b>210</b>	<b>217</b>

Fonte: Resumo da Folha de Pagamento

- O resumo da folha de pagamento não possui a informação de admissão dos funcionários. Além disso, foi verificado que no mês de junho de 2020, a quantidade de funcionários foi reduzida para 164 (cento e sessenta e quatro), porém a quantidade de demissão informada não condiz com a quantidade apresentada no relatório.

#### D. Impostos

34. Foram disponibilizadas as apurações de ICMS, IPI, PIS e COFINS, além do livro de entradas e saídas, todos do período analisado.

### III. CUMPRIMENTO DO PLANO DE RECUPERAÇÃO JUDICIAL.

35. Os valores elencados no Quadro Geral de Credores desta Recuperação Judicial serão pagos em parcelas anuais, com deságio no valor principal de cada parcela, e na parcela, e corrigidos pela TR + 1,0% a.m. (taxa referenciada de um por cento ao mês) sobre o valor com a aplicação do deságio, a partir da data de impetração da Recuperação Judicial, obedecendo-se a ordem e

critérios definidos a seguir, no período de até 12 (doze) anos. A parcela mínima para cada credor será de R\$ 3.500 (três mil e quinhentos reais), a cada parcela anual prevista. Para valores inferiores a parcela mínima, restará liquidado o saldo pendente e, para valores superiores a parcela mínima, será pago o valor da parcela mínima acrescido de rateio do saldo restante da parcela anual.

**36. Classe I – Trabalhista: R\$ 64,7 milhões (sessenta e quatro milhões e setecentos mil reais):** Pagamento de 100% dos créditos relacionados na Classe I – Trabalhista em até 12 (doze) meses da data da publicação da decisão de homologação do Plano de Recuperação Judicial, e no caso de novas habilitações na classe I – Trabalhista, deve-se considerar prazo de 12 (doze) meses para a quitação, contado da data da publicação da decisão de habilitação do crédito na Recuperação Judicial.

**37. Classe II – Garantia Real: R\$ 2,9 milhões (dois milhões e novecentos mil reais):** Pagamento de 50% dos créditos relacionados na classe II – Garantia Real, em 6 (seis) parcelas anuais, iguais e sucessivas, vencendo – se a primeira no 23º mês da data da publicação da decisão de homologação do Plano de Recuperação de Recuperação Judicial, e as demais nos anos subsequentes, considerando deságio em 50% do valor dos créditos relacionados na classe em cada parcela.

**38. Classe III – Quirografário: 7,4 milhões (sete milhões e quatrocentos mil reais):** Pagamento de 40% dos créditos relacionados na classe III – Quirografário, em 11 (onze) parcelas anuais, iguais e sucessivas, vencendo-se a primeira no 23º mês da data da publicação da decisão de homologação do plano de Recuperação Judicial, e as demais nos anos subsequentes, considerando deságio em 60% do valor dos créditos relacionados na classe em cada parcela.

**39. Classe IV – ME/EPP: R\$ 517.000 (quinhentos e dezessete mil reais):** Pagamento de 60% dos créditos relacionados na classe IV –

ME/EPP, em 6 (seis) parcelas anuais, iguais e sucessivas, vencendo-se a primeira no 23º mês da data da publicação da decisão de homologação do Plano de Recuperação Judicial, e as demais nos anos subsequentes, considerando deságio em 40% do valor dos créditos relacionados na classe em cada parcela.

#### IV. PENDÊNCIAS

40. Restam os seguintes esclarecimentos e pendências:

- Encaminhar o DRE de junho e agosto de 2020;
- Encaminhar o relatório de contas a pagar e contas a receber referentes ao mês de julho e agosto de 2020.
- Encaminhar o SPEED Contábil referente ao exercício de 2019.
- Encaminhar a ECD-Contribuições do mês de julho e agosto de 2020.
- Encaminhar o relatório do "Fluxo de Caixa" de julho e agosto de 2020.
- Esclarecer o motivo do saldo da rubrica "Fornecedores" possuir R\$ 19.100.446 no balancete e R\$ 18.752.383 no relatório de contas a pagar.
- No balancete o capital social é de R\$ 51.354.600 e na JUCESP é de R\$ 50.000.000, fica em aberto o esclarecimento referente a diferença de R\$ 1.354.600.
- Esclarecer as variações expressivas nas "Despesas Administrativas", sendo: crescimento do gasto incorrido, de R\$ 1.613.790 (um milhão, seiscentos e treze mil, setecentos e noventa reais) em julho de 2020, e variação positiva de R\$ 2.902.333 (dois milhões, novecentos e dois mil, trezentos e trinta e três reais) em agosto de 2020.

Em R\$

Demonstração do Resultado	jun/20	Varição	jul/20	Varição	ago/20
(-) Despesas Administrativas	288.388	- 1.613.790	- 1.902.177	2.902.333	1.000.156

#### V. CONCLUSÃO

41. A análise da documentação disponibilizada indicou que a **ROTAVI** permanece operando normalmente, detendo considerável aumento no

Brasil  
Rua Major Quedinho, 111 - 18º andar  
01050-030 - São Paulo  
www.lasproconsultores.com.br  
Fone: +55-11-3211-3010  
Fax: +55-11-3255-3727

Itália  
Edoardo Ricci Avvocati  
Via Visconti di Modrone n° 8/10  
20122 - Milão  
www.edoardoricci.it  
Fone: + 39-02 79 47 65  
Fax: + 39-02 78 44 97

faturamento, quando comparado com o mesmo período de 2019, no entanto os custos e despesas sobressaem as receitas, finalizando o exercício de 2020, até agosto em situação deficitária.

42. Foi publicado<sup>1</sup> na Revista ABIFA – julho de 2020, que a produção de fundidos recua -16,7% no primeiro semestre de 2020:

*“Apesar da pandemia que nos surpreendeu este ano, a produção brasileira de fundidos ficou em 966,9 mil t no primeiro semestre, o que equivale a uma queda de -16,7% em relação ao mesmo período de 2019. Os números não são positivos, mas poderiam ter sido muito piores, se não fosse a excelente safra agrícola do ano, que impulsionou tanto a demanda por máquinas agrícolas como caminhões. O total de fundidos no semestre é dividido em três categorias: ferro fundido (738,5 mil t), aço (130,5 mil t) e metais não ferrosos (98,4 mil t). Destas, somente não ferrosos registrou crescimento em relação a 2019 (+1,9%). A produção de fundidos em ferro e aço caiu -20,9% e -0,6%, respectivamente.*

---

<sup>1</sup> Produção de fundidos recua -16,7% no 1º semestre. Revista Oficial da Associação Brasileira de Fundição – ABIFA, ano XXIII, julho de 2020, nº 224. Disponível em: < <https://abifa.org.br/wp-content/uploads/2020/08/Revista-Abifa-Julho.pdf>>.

**Tab. 1 – Produção de fundidos em junho de 2020, comparativo com maio do mesmo ano e comparação interanual da produção acumulada (Jan-junho 2020/2019).**

Metal	Jun 2020 (t)	Jun/Mai 2020 (%)	Jan-Jun 2020 (t)	Jan-Jun 2019 (t)	2020/2019 (%)
Ferro	112.585	0,3	738.047	933.384	(20,9)
Aço	22.292	(1,8)	130.449	131.250	(0,6)
Não ferrosos (total)	11.791	10,6	98.392	96.531	1,9
Cobre	1.798	0,1	10.984	10.317	6,5
Zinco	98	-	588	588	-
Alumínio	9.475	13,5	84.301	83.106	1,4
Magnésio	420	-	2.520	2.520	-
<b>TOTAL</b>	<b>146.667</b>	<b>0,8</b>	<b>966.888</b>	<b>1.161.166</b>	<b>(16,7)</b>

Fonte: ABIFA – Associação Brasileira de Fundição.

*A maior parte do volume produzido foi consumida no mercado interno (847,5 mil t), o que equivale a 87,65% do total. Ainda assim, a demanda brasileira de fundidos caiu -13,2% entre o ano passado e esse. As exportações, que tradicionalmente atendem por 15% a 16% da produção nacional de fundidos, neste primeiro semestre ficou em 12,35%, reflexo da crise mundial por conta da pandemia. Os embarques de fundidos somaram 119,4 mil t entre janeiro e junho, caindo tanto em volume (-35,2%) quanto em valores (-31,9%) no comparativo interanual.*

**Tab. 2 – Exportações de fundidos (em peso) em junho de 2020 e comparativo interanual das exportações acumuladas (Jan-Jun 2020/2019).**

Metal	Junho 2020	Jan-Jun 2020 (t)	Jan-Jun 2019 (t)	2020/2019 (%)
Ferro	13.393	104.026	165.371	(37,1)
Aço	2.491	13.979	16.054	(12,9)
Não ferrosos	226	1.377	2.792	(50,7)
<b>TOTAL</b>	<b>16.110</b>	<b>119.382</b>	<b>184.217</b>	<b>(35,2)</b>

Fonte: ABIFA – Associação Brasileira de Fundição.



**Tab.3 – Exportações de fundidos (em valores) em junho de 2020 e comparativo interanual das exportações acumuladas (Jan-Jun 2020/2019).**

Metal	Jun 2020 (mil US\$ - FOB)	Jan-Jun 2020 (mil US\$ - FOB)	Jan-Jun 2019 (mil US\$ - FOB)	2020/2019 (%)
Ferro	43.376,2	226.444,6	345.656,8	(34,5)
Aço	10.423,2	44.241,4	47.736,8	(7,3)
Não ferrosos	506,3	3.338,8	8.955,0	(62,9)
<b>TOTAL</b>	<b>54.305,7</b>	<b>274.024,8</b>	<b>402.388,6</b>	<b>(31,9)</b>

Fonte: ABIFA – Associação Brasileira de Fundição.

*Já o número de empregados do setor ficou em 52.010 colaboradores, contra 52.555 em maio. Com relação à atual situação das operações da indústria de fundição no país, pesquisa realizada pela ABIFA aponta que das empresas consultadas, todas estão trabalhando. Os detalhes por Estado estão na tabela.”*

**Tab. 4 – Resumo da atual situação das operações da indústria de fundição.**

Estado	Situação em 29/07/2020*
MG	27% operando normalmente (sem o grupo de risco)
	83% com produção reduzida (sem o grupo de risco)
PR	28% operando normalmente (sem o grupo de risco)
	82% com produção reduzida (sem o grupo de risco)
RJ	100% operando normalmente
RS	Regiões com bandeira vermelha estão trabalhando com 50% do efetivo
	Regiões com bandeira laranja estão com 75% do efetivo
SC	61% estão operando com 100% do efetivo
	25% estão com 75% do efetivo
	14% estão com 50% do efetivo
SP	23% estão operando normalmente (sem o grupo de risco)
	87% estão com efetivo reduzido

\* Percentual da amostra.  
Fonte: ABIFA – Associação Brasileira de Fundição. ■

36. Observa-se que a **ROTAVI** produz ferro silício inoculante e ligas especiais, tendo apresentado crescimento de 180% nas comercializações no primeiro semestre de 2020, em relação ao mesmo período do



exercício anterior, mantendo desde abril do exercício corrente, tendência crescente no faturamento mensal auferido.

## VI. DO ENCERRAMENTO

37. Esse Administrador informa que toda a documentação verificada para a elaboração do presente relatório encontra-se a disposição dos interessados, mediante agendamento prévio.

38. Sendo o que tinha para o momento, este Administrador Judicial se coloca a inteira disposição de Vossa Excelência, dos nobres advogados da Recuperanda, dos credores, bem como do ilustre representante do Ministério Público para quaisquer esclarecimentos que se façam necessários.

Termos em que, pede deferimento.

São Paulo, 03 de novembro de 2020.

  
**LASPRO CONSULTORES LTDA.**  
**Administradora Judicial**  
**Oreste Nestor de Souza Laspro**  
**OAB/SP nº 98.628**