

EXCELENTÍSSIMO SENHOR DOUTOR JUIZ DE DIREITO DA 3ª VARA CÍVEL
DA COMARCA DE GUARULHOS, ESTADO DE SÃO PAULO.

Recuperação Judicial

Processo nº 1034429-27.2016.8.26.0224

ORESTE NESTOR DE SOUZA LASPRO, nomeado Administrador Judicial nos presentes autos da Recuperação Judicial requerida por **HIPALA HIDROGENAÇÃO E INGREDIENTES LTDA.**, doravante “Recuperanda”, em curso perante esse R. Juízo, vem à presença de Vossa Excelência, com fulcro no artigo 22, II, “a” e “c”, da Lei de Recuperação de Empresas e Falências nº 11.101/2005, apresentar o **Relatório das Atividades da Recuperanda**, referente ao período de **Abril a Maio de 2020**.

Sumário

I. INTRODUÇÃO.....	3
II. DA SITUAÇÃO ECONÔMICO-FINANCEIRA:	3
A. Balanço Patrimonial	4
B. Demonstração do Resultado do Exercício.....	9
C. FUNCIONÁRIOS	12
D. IMPOSTOS.....	12
III. PENDÊNCIAS	12
IV. DILIGÊNCIA	13
V. CONCLUSÃO.....	18
VI. ENCERRAMENTO	19

I. INTRODUÇÃO

1. Constituída em 1997, a empresa **HIPALA HIDROGENAÇÃO E INGREDIENTES LTDA.** tem por objetivo o fornecimento de proteínas de origem animal e o segmento de energia, através da compra/venda de óleos e gorduras de origem animal, além da coleta e reciclagem de óleos de fritura destinadas as usinas de Biodiesel.

2. Em 16 de setembro de 2016 foi protocolado o pedido de Recuperação Judicial, sendo a principal causa a diminuição das linhas de crédito combinada com a crise no mercado consumidor, que teve deferimento em 15 de dezembro de 2016.

II. DA SITUAÇÃO ECONÔMICO-FINANCEIRA:

3. Cabe observar que a Recuperanda é a responsável pelo fornecimento das informações acerca de suas atividades contempladas neste Relatório, inclusive sob as penas do artigo 171, da Lei nº 11.101/05.

4. A situação operacional e financeira da Recuperanda é apresentada a partir da análise dos documentos que lhe foram solicitados, como segue: **(A)** Balanço Patrimonial; **(B)** Demonstração do Resultado do Exercício; **(C)** Funcionários e **(D)** Impostos.

5. As informações que seguem foram compiladas dos balancetes mensais de março de 2020, já apresentado no relatório anterior, a maio de 2020, os quais foram disponibilizados pela Recuperanda.

A. Balanço Patrimonial

6. Os **Disponíveis** apresentaram crescimento de R\$ 66.101 (sessenta e seis mil, cento e um reais) no transcorrer dos meses analisados, decorrentes, em grande parte, do aumento de recursos junto ao Banco Bradesco S.A, somando a importância de R\$ 67.768 (sessenta e sete mil, setecentos e sessenta e oito reais) em maio de 2020, distribuídos da seguinte maneira:

- **Caixa:** tendo apresentado movimentação de entradas e saídas de aproximadamente R\$ 2.650.00 (dois milhões, seiscentos e cinquenta mil reais) entre abril e maio de 2020, encerrando a análise com a quantia de R\$ 1.542 (um mil, quinhentos e quarenta e dois reais).
- **Bancos Conta Movimento:** apresentou movimentação de entradas e saídas de aproximadamente R\$ 2.550.000 (dois milhões, quinhentos e cinquenta mil reais) entre abril e maio de 2020, finalizando maio de 2020 com a importância de R\$ 1,00 (um real).
- **Aplicações Financeiras:** alínea responsável pelo crescimento mencionado, devido ao aumento de recursos junto ao Banco Bradesco, finalizando a análise com saldo de R\$ 66.225 (sessenta e seis mil, duzentos e vinte e cinco reais) em maio de 2020.
 - ✓ Foram disponibilizados os extratos das contas do Banco “Bradesco” e os valores estão condizentes com os saldos registrados na contabilidade. O extrato do Banco Santander está incompleto. Ademais, não foi disponibilizado o relatório do caixa, não sendo possível validar os saldos contábeis apresentados.

7. Representando 72% do ativo total, os valores a receber de **Clientes** apresentaram redução de 5% em abril de 2020, seguido pelo aumento de 2%, somando recebíveis no montante de R\$ 3.529.380 (três milhões, quinhentos e vinte e nove mil, trezentos e oitenta reais) em maio de 2020.

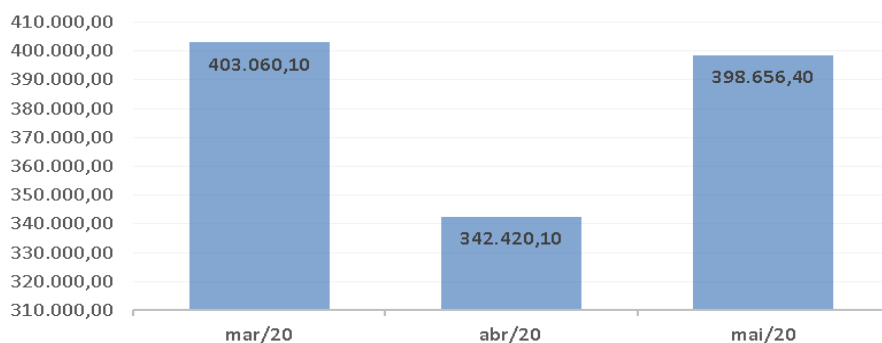
- Foi disponibilizado relatório financeiro, condizente com o saldo contábil apresentado e indicando que 11% dos recebíveis referem-se ao cliente

“Formula Foods Alimentos Ltda.”, dos quais estão vencidos desde o exercício de 2016.

- Além disso, identificamos no relatório financeiro de maio de 2020 o montante de R\$ 1.370.314 (um milhão, trezentos e setenta mil, trezentos e catorze reais) pendentes de longa data (2015 a 2018), que perfazem 39% do saldo de **Clientes**. Dessa maneira, deve ser realizado um “estudo” sobre a possibilidade de recebimento desse montante e posteriormente efetuado a reclassificação para conta redutora “provisão para perdas”.

8. Composto unicamente por mercadorias para revenda, os **Estoques** apresentaram, em abril de 2020, redução de 15% em relação a março de 2020, seguido pelo aumento de 16% em maio de 2020, em comparação ao mês anterior, totalizando o montante de R\$ 398.656 (trezentos e noventa e oito mil, seiscentos e cinquenta e seis reais) em maio de 2020.

Estoques Maio/20



- Foi disponibilizado o relatório auxiliar, contendo as contagens mensais, que condizem com o montante contabilizado.

9. Os **Impostos a Recuperar** apresentaram redução de 3% no período analisado, indicando a utilização de créditos fiscais, perfazendo o saldo de R\$ 322.913 (trezentos e vinte e dois mil, novecentos e treze reais) em maio de 2020. Tal montante refere-se em sua grande maioria, a saldo remanescente de “ICMS a Recuperar”.

10. Os **Empréstimos** mantiveram o saldo de R\$ 381.948 (trezentos e oitenta e um mil, novecentos e quarenta e oito reais), em maio de 2020, sendo 61% relativo a “Título de Capitalização” e o restante a “Previdência Privada”.

11. No período analisado, não ocorreram aquisições e/ou baixas no **Imobilizado**, mantendo o saldo de R\$ 714.530 (setecentos e quatorze mil, quinhentos e trinta reais). Observa-se o reconhecimento mensal das **Depreciações**, encerrando maio de 2020 com o montante líquido de R\$ 175.718 (cento e setenta e cinco mil, setecentos e dezoito reais).

Em R\$			
Balança Patrimonial	mar/20	abr/20	mai/20
Ativo	4.974.118	4.719.865	4.891.384
Circulante	4.410.398	4.159.170	4.333.718
Disponível	1.667	2.720	67.768
Clientes	3.657.784	3.467.442	3.529.380
Aluguéis a receber	15.000	15.000	15.000
Estoques	403.060	342.420	398.656
Impostos a Recuperar	332.886	331.588	322.913
Não Circulante	563.721	560.695	557.666
Empréstimos	381.948	381.948	381.948
Imobilizado/Intangível	181.772	178.747	175.718
<i>Bens em uso</i>	<i>714.530</i>	<i>714.530</i>	<i>714.530</i>
<i>(-) Depr/Amort. Acumulada</i>	<i>- 532.758</i>	<i>- 535.783</i>	<i>- 538.812</i>

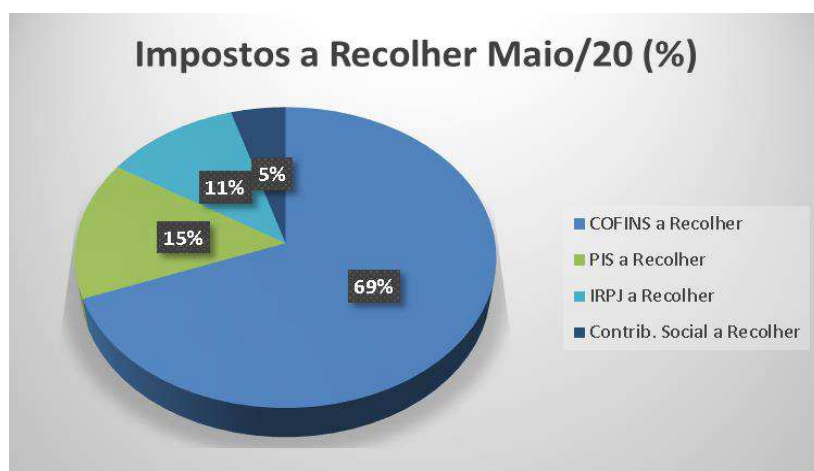
12. As obrigações com os **Fornecedores** registraram redução de 8% em abril de 2020, seguido de aumento de 15% em maio do mesmo ano, acumulando o montante a pagar de R\$ 1.550.421 (um milhão, quinhentos e cinquenta mil, quatrocentos e vinte e um reais), dos quais 17% se refere ao fornecedor Faricon Agrícola S/A.

- Foram disponibilizados relatório financeiro, condizentes com os saldos contábeis apresentados.

13. As **Obrigações Trabalhistas** mantiveram o saldo de R\$ 441.129 (quatrocentos e quarenta e um mil e vinte nove reais) em maio de 2020, dos quais 99,86% refere-se ao “INSS a Recolher”.

- É de suma importância mencionar que a **HIPALA** manteve até setembro de 2019 atividade fabril, ou seja, a partir de outubro de 2019, não houve mais encargos com funcionários, pois foi terceirizado a produção, sob alegação de redução dos custos operacionais, sendo a questão ainda objeto de discussão nos autos principais.

14. Os **Impostos a Recolher** representam 43% do passivo circulante em maio de 2020, equivalente a quantia de R\$ 2.189.297 (dois milhões, cento e oitenta e nove mil, duzentos e noventa e sete reais) em maio de 2020, dos quais, 69% se refere a COFINS a Recolher conforme gráfico abaixo:



- Ademais, há a manutenção de R\$ 891.347 (oitocentos e noventa e um mil, trezentos e quarenta e sete reais), referente a **Parcelamentos de longo prazo**, que desde setembro de 2019 não apresentam movimentação.

15. Os **Empréstimos e Financiamentos** registraram pequena redução no período analisado, montando R\$ 3.276.901

(três milhões, duzentos e setenta e seis mil, novecentos e um reais) em maio de 2020.

- Foram disponibilizados relatório com controle dos empréstimos junto as instituições financeiras do “Banco Bradesco S/A”, “Banco Itaú S/A” e “Caixa Econômica Federal”, condizentes com os saldos contábeis apresentados.

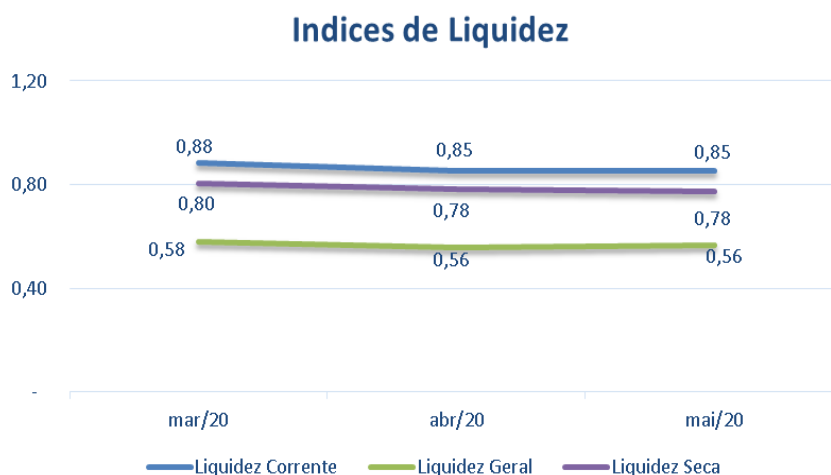
16. Até maio de 2020, a **HIPALA** auferiu **Prejuízo Acumulado** no montante de R\$ 6.862.920 (seis milhões, oitocentos e sessenta e dois mil, novecentos e vinte reais), consumindo integralmente o capital social e as reservas de lucros, resultando no **Patrimônio Líquido negativo** de R\$ 3.457.711 (três milhões, quatrocentos e cinquenta e sete mil, setecentos e onze reais).

Em R\$			
Balanco Patrimonial	mar/20	abr/20	mai/20
Passivo	4.974.118	4.719.865	4.891.384
Circulante	4.985.676	4.865.555	5.072.195
Fornecedores	1.463.238	1.343.477	1.550.421
Obrigações Trabalhistas	441.129	441.129	441.129
Impostos a Recolher	2.189.962	2.189.602	2.189.297
Parcelamentos	891.347	891.347	891.347
Não Circulante	3.283.605	3.280.253	3.276.901
Empréstimos E Financiamentos	3.283.605	3.280.253	3.276.901
Patrimônio Líquido	- 3.295.162	- 3.425.943	- 3.457.711
Capital Social	20.000	20.000	20.000
Reservas De Lucro	3.385.209	3.385.209	3.385.209
Lucro/Prejuizo Acumulado	- 6.622.943	- 6.700.371	- 6.700.371
Lucro/Prejuizo do Período	- 77.428	- 130.781	- 162.549

17. Com base nas informações patrimoniais apresentadas nos quadros acima, pôde-se proceder a análise dos indicadores de liquidez, que apontam situação insatisfatória, como segue:

- A **Liquidez Corrente** mede a capacidade de liquidação das dívidas em curto prazo utilizando-se dos disponíveis e recebíveis de mesmo período, tendo apresentado pequena redução no período analisado, atingindo capacidade de liquidação, em maio de 2020, de R\$ 0,85 (oitenta e cinco centavos de real) para cada real de dívida constituída.

- A **Liquidez Seca** possui a mesma premissa da Liquidez Corrente, subtraindo os estoques, uma vez que estes não possuem liquidez imediata. No período em análise houve pequena redução na capacidade de liquidação, encerrando maio de 2020 com liquidez de R\$ 0,78 (setenta e oito centavos de real) para cada real devido.
- A **Liquidez Geral** considera todos os recebíveis para fazer frente a todas as obrigações, apontando pequena redução nos meses analisados, encerrando o mês de maio de 2020 com disponibilidade de R\$ 0,56 (cinquenta e seis centavos de real) para cada real devido no mesmo período. Sendo assim, para fazer frente as suas obrigações, a Recuperanda teria que se desmobilizar ou recorrer ao auxílio de terceiros.



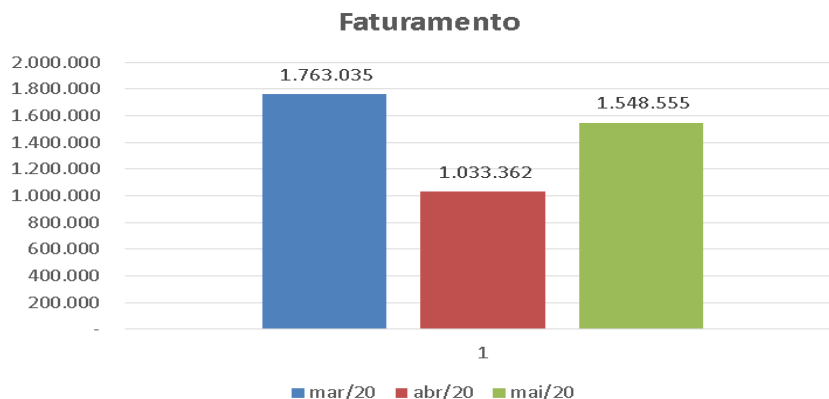
18. **Endividamento Geral** relaciona o total de ativos com as dívidas totais, apresentando pequeno aumento no período analisado, apresentando cenário insatisfatório, tendo em vista que endividamento é superior que seus ativos em 71%, em maio de 2020.

Indicadores	mar/20	abr/20	mai/20
Endividamento	166%	173%	171%

B. Demonstração do Resultado do Exercício

19. O **Faturamento** registrou redução de 41% em abril de 2020, em comparação a março de 2020, seguindo de aumento de 50%

em maio de 2020, em relação ao mês anterior, montando acumuladamente a importância de R\$ 8.406.573 (oito milhões, quatrocentos e seis mil, quinhentos e setenta e três reais).



- Após as deduções dos impostos sobre vendas, resta receita líquida acumulada no montante de R\$ 7.092.073 (sete milhões, noventa e dois mil e setenta e três reais), até maio de 2020.

20. Os maiores dispêndios no exercício corrente analisado, até maio, deram-se:

- Aos **Custo** que representam os maiores gastos incorridos pela operação, consumiram 86% da receita líquida, montado R\$ 6.067.274 (seis milhões, sessenta e sete mil, duzentos e setenta e quatro reais) acumuladamente de janeiro a maio de 2020.
- As **Despesas Operacionais** totalizaram R\$ 1.185.847 (um milhão, cento e oitenta e cinco mil, oitocentos e quarenta e sete reais) até maio de 2020, consumindo 16% da receita líquida auferida, segregados da seguinte maneira:
 - ✓ **Despesas Comerciais:** apresentaram o montante de R\$ 568.740 (quinhentos e sessenta e oito mil, setecentos e quarenta reais) até maio de 2020, tendo sua totalidade relativa a Transportes de Terceiros – Fretes PJ.
 - ✓ **Despesas Gerais:** apresentaram a quantia de R\$ 617.107 (seiscentos e dezessete mil, cento e sete reais) até maio de 2020,

dos quais 55% são relativos a gastos com Produção e Serviços e 43% relativos a gastos Administrativos.

21. Ademais, as **Outras Receitas/Despesas Operacionais** totalizaram o montante de R\$ 75.000 (setenta e cinco mil reais) em maio de 2020, relativos à receita de aluguel.

22. As **Despesas Financeiras** apresentaram, até maio de 2020, o montante de R\$ 153.932 (cento e cinquenta e três mil, novecentos e trinta e dois reais), dos quais 82% são relativos a despesas com financiamentos.

23. Até maio de 2020, a **HIPALA** obteve resultado negativo, vez que as receitas foram inferiores aos custos e despesas no período mencionado, acumulando **Prejuízo Contábil** de R\$ 239.977 (duzentos e trinta e nove mil, novecentos e setenta e sete reais).

Em R\$ - mensal

Demonstração de Resultado	mar/20	abr/20	mai/20	2020
Receita	1.763.035	1.033.362	1.548.555	8.406.573
(-) Deduções	- 337.115	- 132.170	- 194.612	- 1.314.500
Receita Líquida	1.425.921	901.192	1.353.942	7.092.073
(-) Custo	- 1.035.480	- 877.931	- 1.252.213	- 6.051.173
(-) Depreciação	- 3.072	- 3.025	- 3.029	- 16.102
Lucro Bruto	387.368	20.235	98.701	1.024.798
Despesas Operacionais	- 241.250	- 134.661	- 107.874	- 1.110.847
(-) Despesas Comerciais	- 135.055	- 88.177	- 57.428	- 568.740
(-) Despesas Gerais	- 121.195	- 61.484	- 65.446	- 617.107
Outras Receitas/Despesas Operacionais	15.000	15.000	15.000	75.000
Resultado Operacional	146.118	- 114.426	- 9.174	- 86.048
Resultado Financeiro	- 27.969	- 35.899	- 42.303	- 153.929
(-) Despesa Financeira	- 36.778	- 16.354	- 22.597	- 153.932
Receita Financeira	0	0	3	3
Receitas/Despesas Não Operacionais	-	-	-	-
Resultado antes do IRPJ e CSLL	118.149	- 150.325	- 51.477	- 239.977
(-) IRPJ e CSLL	-	-	-	-
Resultado do Período	118.149	- 150.325	- 51.477	- 239.977

C. FUNCIONÁRIOS

24. A partir de outubro de 2019, a recuperanda deixou de manter quadro de colaboradores, pois a atividade fabril foi terceirizada e todos os funcionários foram demitidos, ficando assim sem as despesas e encargos trabalhistas.

D. IMPOSTOS

25. Foram disponibilizados para o período analisado, os seguintes relatórios:

- Livros de entrada e de saída demonstrando a apuração dos impostos, memória de cálculo de apuração de IRPJ e CSLL.
- Guias e comprovante de pagamentos dos seguintes impostos: ISS, IRRF s/ serviços prestados e PCC, competência abril de 2020.
- Recibos da entrega das obrigações acessórias tais como: EFD-Contribuições, DCTF, GIA e Sped Fiscal.

III. PENDÊNCIAS

26. Esta Administradora Judicial permanece no aguardo de esclarecimentos quanto ao questionamento reportado em relatórios anteriores:

- *Em julho de 2019 houve baixa no imobilizado, especificamente na alínea de “Máquinas e Equipamentos”. Pede esta Administradora, que a Recuperanda apresenta as causas bem como documentação suporte que dê lastro a baixa.*

IV. DILIGÊNCIA

Data: 18/05/20

Local: Escritório e Fábrica – Rua Francisco Santos, nr. 39 – CEP. 07250-220-
Jardim Aracília – Guarulhos - SP

Responsável: Sr. José Gomes Alves


Preposto: Pedro Roberto da Silva

- A Visita foi conduzida pelo Sr. José Gomes Alves.
- A empresa continua operando com a terceirização da produção.

Visão da Empresa






Recepção



Área Comercial




Área Administrativa




Entrada / Saída de Caminhões




Estacionamento




Laboratório




Amostras



Balança



Embalagens




Área de Produção





Pátio



Produtos para Entregas



Preposto: Pedro Roberto da Silva



V. CONCLUSÃO

27. De acordo com a análises das documentações contábeis-financeiras disponibilizadas, constata-se que a **HIPALA** vem operando normalmente, apresentando redução no faturamento em abril e maio de 2020, refletido no resultado deficitário, vez que suas receitas não foram o suficiente para cobrir seus custos e gastos operacionais.

VI. ENCERRAMENTO

28. Essa Administradora informa que toda a documentação verificada para a elaboração do presente relatório encontra-se a disposição dos interessados, mediante agendamento prévio.

29. Sendo o que tinha para o momento, este Administrador Judicial se coloca a inteira disposição de Vossa Excelência, dos nobres advogados da Recuperanda, dos credores, bem como do ilustre representante do Ministério Público para quaisquer esclarecimentos que se façam necessários

São Paulo, 14 de julho de 2020.


Oreste Nestor de Souza Laspro
Administrador Judicial
OAB/SP nº 98.628