

EXCELENTÍSSIMO SENHOR DOUTOR JUIZ DE DIREITO DA 02ª VARA CÍVEL
DA COMARCA DE DIADEMA DO ESTADO DE SÃO PAULO.

Recuperação Judicial

Autos nº 1005542-23.2019.8.26.0161

LASPRO CONSULTORES LTDA, neste ato representada pelo **DR. ORESTE NESTOR DE SOUZA LASPRO**, nomeada Administradora Judicial nos autos da Recuperação Judicial em epígrafe, requerida por **IQBC PRODUTOS QUIMICOS LTDA**, vem respeitosamente, à presença de Vossa Excelência, com fulcro no artigo 22, II, “a” e “c” da Lei nº 11.101/2005 apresentar **Relatório das Atividades da Recuperanda**, referente ao período de **Agosto a Outubro de 2019**.

Brasil
Rua Major Quedinho, 111 - 18º andar
01050-030 - São Paulo
www.lasproconsultores.com.br
Fone: +55-11-3211-3010
Fax: +55-11-3255-3727

72-966.1 GP/MM/RS

Itália
Edoardo Ricci Avvocati
Via Visconti di Modrone nº 8/10
20122 - Milão
www.edoardoricci.it
Fone: + 39-02 79 47 65
Fax: + 39-02 78 44 97

Sumário

I. INTRODUÇÃO	3
II. DA SITUAÇÃO ECONÔMICO-FINANCEIRA	3
A. Balanço Patrimonial	4
B. Demonstração do Resultado do Exercício	12
C. Funcionários.....	14
D. Impostos.....	15
III. CONCLUSÃO.....	15
IV. DO ENCERRAMENTO.....	15

I. INTRODUÇÃO

1. A **IQBC PRODUTOS QUIMICOS LTDA** iniciou suas atividades em 1965 na cidade de Santo André/SP, sob a denominação de “Veri & Cia LTDA”, tendo por objeto social a comercialização de produtos domissanitários destinadas a uso domiciliar, ou seja, produtos destinados a higienização, desinfecção ou desinfestação. Alguns anos depois, devido à expansão, passou a atender a outros setores, especialmente em áreas metalúrgicas.

2. Em 1993 houve a mudança para Diadema/SP, atual local de funcionamento e Comarca em que foi requerida o pedido de Recuperação Judicial, em 07 de maio de 2019, sob a justificativa de que, devido as mudanças na gestão da empresa após a perda do fundador e gestor, conseqüentemente, a ausência de um plano formal de sucessão, foi instaurada uma crise, se fazendo necessário o processo Recuperacional para conseguir equilibrar e retomar as atividades. O diferimento foi realizado no dia 26 de junho de 2019.

II. DA SITUAÇÃO ECONÔMICO-FINANCEIRA

3. Cabe observar que a Recuperanda é a responsável pelo fornecimento das informações acerca de suas atividades contempladas neste Relatório inclusive sob as penas do artigo 171, da Lei 11.101/05.

4. A situação operacional é apresentada a partir dos documentos solicitados à Recuperanda conforme: **(A)** Balanço Patrimonial; **(B)** Demonstração do Resultado do Exercício; **(C)** Funcionários e **(D)** Impostos.

5. As informações que seguem foram compiladas dos balanços patrimoniais e demonstrativos dos resultados, disponibilizados pela

Recuperanda, relativo aos meses de julho de 2019, já apresentado no relatório inicial, a outubro de 2019.

A. Balanço Patrimonial

6. Nota-se, em agosto de 2019, aumento significativo no **Disponível**, na importância de R\$ 142.168,00 (cento e quarenta e dois mil, cento e sessenta e oito reais), decorrente de movimentações bancárias, conforme identificado nos extratos das Instituições Financeiras disponibilizados desse período, dos quais 78% estavam alocados no “Itaú Unibanco”.

7. Nos meses seguintes, as disponibilidades, conjuntamente apresentaram redução de 15%, totalizando a importância de R\$ 127.742,00 (cento e vinte e sete mil, setecentos e quarenta e dois reais), no último mês em análise, distribuídos da seguinte maneira:

- **Caixa:** Sem movimentação financeira significativa nos meses analisados, apresenta a importância de R\$ 409,00 (quatrocentos e nove reais) em outubro de 2019.
- **Bancos conta movimento:** Foram disponibilizados os extratos bancários, dos meses analisados, condizentes com os saldos contábeis apresentados. Em outubro de 2019, apresenta a importância de R\$ 17.100,00 (dezessete mil e cem reais), sendo 98% dos recursos alocados no “Banco Daycoval” e o restante no “Banco Arbi”.
- **Numerários em trânsito:** Sem movimentação financeira nos meses analisados, apresenta a importância de R\$ 7.852,00 (sete mil, oitocentos e cinquenta e dois reais) em outubro de 2019. Não foram disponibilizados o extrato do “Banco Safra”, não sendo possível validar o saldo contábil apresentado.
- **Bloqueio Judicial:** Reclassificado em outubro de 2019, de “banco conta movimento”, para “bloqueio judicial”, apresenta a importância bloqueada de

R\$ 102.381,00 (cento e dois mil, trezentos e oitenta e um reais), condizente com o extrato do Itaú do mesmo período, perfazendo 80% das disponibilidades.

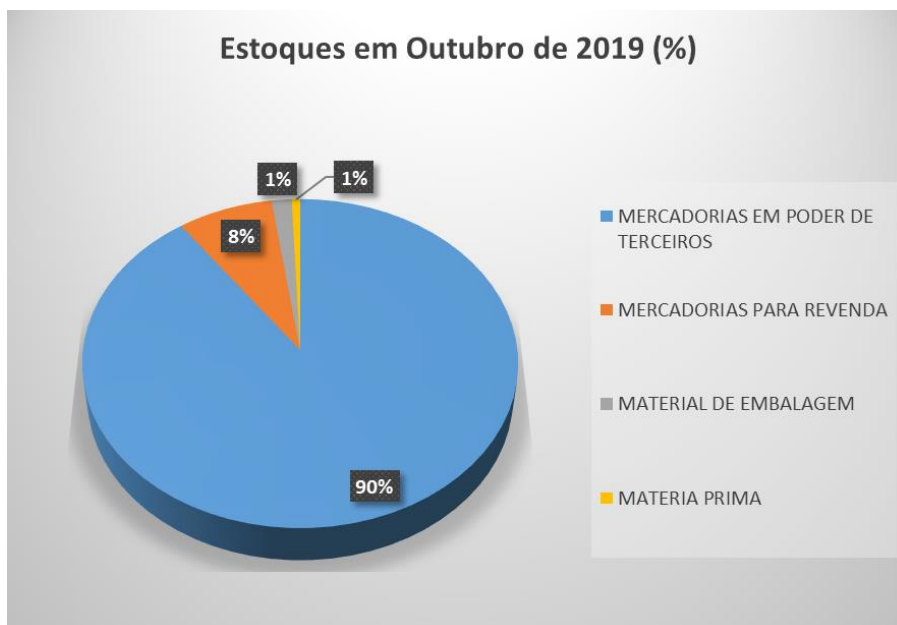
- Cabe mencionar que os bloqueios judiciais, não são considerados disponibilidades, devido a situação de “congelamento” dos recursos financeiros.

8. Os valores a receber de **Cientes** apresentaram redução de 88%, em agosto de 2019, quando comparado com o mês anterior, indicando recebimento de valores em aberto, tendo nos meses seguintes apresentado oscilações não expressivas, montando em outubro de 2019, o saldo líquido de R\$ 2.881 (dois mil, oitocentos e oitenta e um reais).

Descrição	out-19
Cientes	562.502
(-) Créditos improvável	- 288.823
(-) Duplicatas Descontadas	- 270.798
Total	2.881

- Não foram disponibilizados controle gerencial que sustente o saldo contábil apresentado.

9. Os **Estoques** apresentaram constante redução mensal, perfazendo 44%, e totalizando em outubro de 2019, R\$ 582.056 (quinhentos e oitenta e dois mil e cinquenta e seis reais), distribuídos da seguinte maneira:



10. Os **Impostos a Recuperar** apresentam redução de 9%, nos meses analisados, totalizando créditos fiscais de R\$ 448.481,00 (quatrocentos e quarenta e oito mil, quatrocentos e oitenta e um reais) em outubro de 2019, dos quais 83% refere-se a PIS/COFINS.

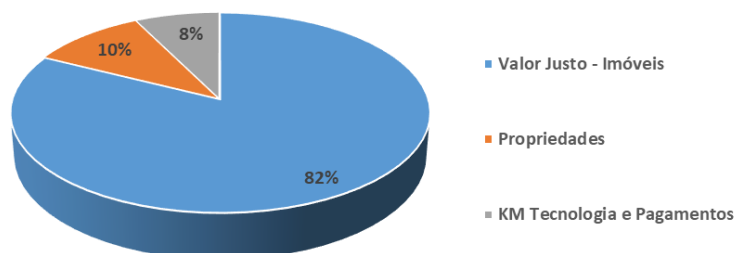
11. As **Despesas Antecipadas** também apresentam reduções em todos os meses analisados, decorrente da apropriação de forma fracionada dos valores referente aos seguros, totalizando em outubro de 2019, R\$ 96.695,00 (noventa e seis mil, seiscentos e noventa e cinco reais).

12. Os **Outros Créditos** são compostos por empréstimos a pessoas ligadas, adiantamentos diversos e depósitos judiciais, com o aumento de 46% no período analisado, montando R\$ 757.623,00 (setecentos e cinquenta e sete mil, seiscentos e vinte e três reais) em outubro de 2019. A variação dá-se principalmente na alínea de adiantamento a fornecedores que corresponde a 85% do total da rubrica.

13. Representando 67% do ativo circulante os **Investimentos** apresentaram pequena variação no período analisado, montando R\$

4.062.447,00 (quatro milhões, sessenta e dois mil, quatrocentos e quarenta e sete reais) em outubro de 2019, distribuídos da seguinte maneira:

Investimentos em Outubro de 2019 (%)



- **Valor Justo - Imóveis**, conforme apresentado pela Recuperanda, trata-se da importância a ser recebida pela venda de ativo.

14. O ativo não circulante, nos meses em análise, não apresentou oscilações representativas, encerrando outubro de 2019, totalizando R\$ 5.566.448,00 (cinco milhões, quinhentos e sessenta e seis mil, quatrocentos e quarenta e oito reais), composto pelas seguintes rubricas:

- **Empréstimos:** Sem movimentação contábil/ financeira desde março de 2019, monta R\$ 4.760.484,00 (quatro milhões, setecentos e sessenta mil, quatrocentos e oitenta e quatro reais), perfazendo 86% do “não circulante”, em outubro de 2019.
- **Imobilizado/Intangível:** Sem evidência de aquisições e/ou baixas de bens patrimoniais, apresenta somente o reconhecimento mensal das Depreciações, montando saldo líquido de R\$ 564.967,00 (quinhentos e sessenta e quatro mil, novecentos e sessenta e sete reais), em outubro de 2019.
- **Partes Relacionadas:** Créditos decorrente de transações com pessoas ligadas, dos quais não apresentaram variações significativas, montam R\$

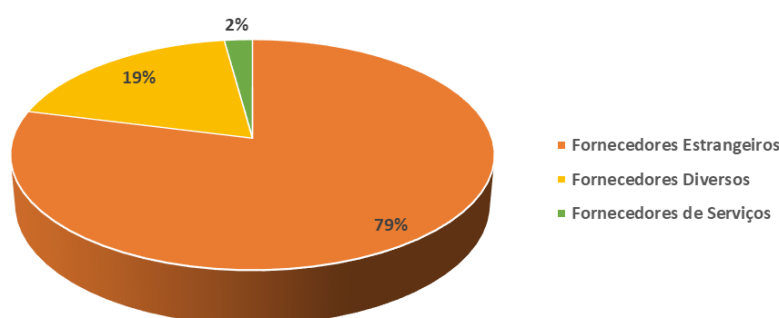
240.997,00 (duzentos e quarenta mil, novecentos e noventa e sete reais) em outubro de 2019.

Em R\$

Balço Patrimonial em:	jul-19	ago-19	set-19	out-19
Ativo	11.936.660	12.085.558	11.756.382	11.685.874
Circulante	6.292.313	6.455.198	6.132.323	6.077.925
Disponível	8.858	151.026	113.452	127.742
Clientes	45.994	5.290	9.554	2.881
Estoques	1.040.253	1.018.278	666.355	582.056
Impostos a Recuperar	495.093	475.550	464.271	448.481
Despesas Antecipadas	121.028	112.834	104.640	96.695
Outros Créditos	517.629	628.763	711.929	757.623
Investimentos	4.063.457	4.063.457	4.062.122	4.062.447
Não circulante	5.602.847	5.588.860	5.582.559	5.566.448
Partes Relacionadas	235.435	235.435	243.121	240.997
Empréstimos	4.760.484	4.760.484	4.760.484	4.760.484
Imobilizado/Intangível	606.928	592.941	578.954	564.967
<i>Bens em uso</i>	<i>2.980.570</i>	<i>2.980.570</i>	<i>2.980.570</i>	<i>2.980.570</i>
<i>(-) Depr/Amort. Acumulada</i>	<i>- 2.373.642</i>	<i>- 2.387.629</i>	<i>- 2.401.616</i>	<i>- 2.415.603</i>
Conta de Compensação	41.500	41.500	41.500	41.500

15. Os valores a pagar a **Fornecedores** apresentaram pequeno aumento no transcorrer dos meses analisado, somando R\$ 7.586.472,00 (sete milhões, quinhentos e oitenta e seis mil, quatrocentos e setenta e dois reais) em outubro de 2019, e representam 49% do total de dívidas a curto prazo. Abaixo segue gráfico ilustrando sua composição:

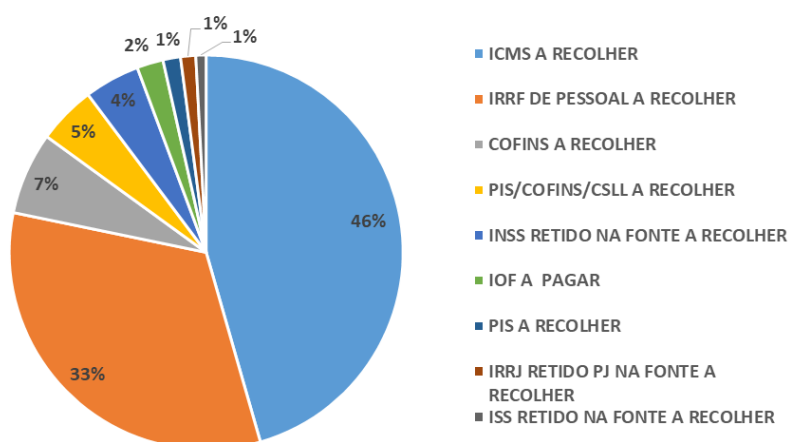
Fornecedores em Outubro de 2019 (%)



16. As **Obrigações Fiscais** de curto e longo prazo, conjuntamente montam R\$ 5.040.925,00 (cinco milhões, quarenta mil, novecentos e vinte e cinco reais), perfazendo 24% do total de dívidas, em outubro de 2019. Estão segregadas da seguinte maneira:

- Com um aumento de 16% de agosto a outubro de 2019, os **Impostos a Recolher** encerraram com R\$ 498.722,00 (quatrocentos e noventa e oito mil, setecentos e vinte e dois reais) a pagar, dos quais 45% desse valor refere-se a ICMS a recolher, conforme gráfico abaixo:

Impostos a Recolher em Outubro de 2019 (%)



- Sem movimentação desde março de 2019, os **Parcelamentos** de curto prazo, montam R\$ 667.621 (seiscentos e sessenta e sete mil, seiscentos e vinte e um reais) em outubro de 2019. Ademais, existem o montante de R\$ 2.763.459 (dois milhões, setecentos e sessenta e três mil, quatrocentos e cinquenta e nove reais) de **Parcelamentos** de longo prazo, sem movimentação no exercício de 2019, dos quais 54% refere-se ao parcelamento de IPI, em outubro de 2019.
- Alocado no longo prazo, sem movimentação desde o exercício anterior, a rubrica de **Passivo Fiscal Diferido**, apresenta o montante de R\$ 1.111.123,00 (um milhão, cento e onze mil, cento e vinte e três reais) em outubro de 2019.

17. As **Obrigações Trabalhistas** mantiveram suas variações de forma linear, no período em análise, montando R\$ 2.679.282,00 (dois milhões, seiscentos e setenta e nove mil, duzentos e oitenta e dois reais) em outubro de 2019, sendo composta pela soma dos proventos a pagar, impostos a recolher e provisão de 13º salário e de férias e provisões administrativas.

18. Os **Empréstimos** registrados no passivo circulante referem-se a: empréstimos recebidos de pessoas físicas, montando R\$ 243.179 (duzentos e quarenta e três mil, cento e setenta e nove reais) e o restante a fomento mercantil, que indica que a Recuperanda recebeu, através de operação financeira, o adiantamento de valores que seriam recebidos a prazo, somando o total de R\$ 545.770 (quinhentos e quarenta e cinco mil, setecentos e setenta reais) em outubro de 2019. No passivo não circulante os valores referem-se a empréstimos com instituições bancárias, no total de R\$ 1.427.588,00 (um milhão, quatrocentos e vinte e sete mil, quinhentos e oitenta e oito reais) e não apresentou movimentação durante os meses analisados.

19. Os **Financiamentos** também estão segregados entre passivos de curto e longo prazo. No curto prazo houve aumento de 4% no período analisado, totalizando R\$ 3.330.008 (três milhões, trezentos e trinta mil, e oito reais) em outubro de 2019, enquanto que no longo prazo não houve movimentação, mantendo o saldo de R\$ 255.006 (duzentos e cinquenta e cinco mil, e seis reais).

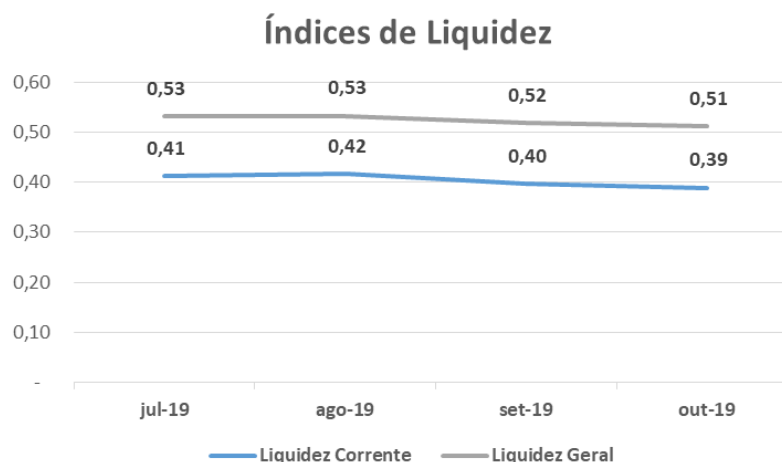
20. A rubrica de **Outras Obrigações** no transcorrer dos meses sob análise, apresentaram aumento de 148%, (sessenta e sete mil, quinhentos e cinquenta e dois reais), devido principalmente a créditos na alínea de adiantamento de clientes, totalizando em outubro de 2019, o montante de R\$ 67.552 (sessenta e sete mil, quinhentos e cinquenta e dois reais)

21. A Recuperanda encerrou outubro de 2019 com **Prejuízo Acumulado** de R\$ 11.797.513,00 (onze milhões, setecentos e noventa e sete mil, quinhentos e treze reais), montando o **Patrimônio Líquido**, a descoberto, de R\$ 9.531.409,00 (nove milhões, quinhentos e trinta e um mil, quatrocentos e nove reais).

Em R\$				
Balanco Patrimonial em:	jul-19	ago-19	set-19	out-19
Passivo	11.936.660	12.085.558	11.756.382	11.685.874
Circulante	15.264.481	15.526.904	15.472.842	15.618.607
Fornecedores	7.481.091	7.525.410	7.533.940	7.586.472
Impostos a Recolher	430.144	458.609	491.979	498.722
Obrigações Trabalhistas	2.659.813	2.674.848	2.686.530	2.679.282
Empréstimos	784.087	816.449	716.019	788.950
Financiamentos	3.214.506	3.341.711	3.330.008	3.330.008
Parcelamentos	667.621	667.621	667.621	667.621
Outras Obrigações	27.218	42.255	46.745	67.552
Não circulante	5.557.176	5.557.176	5.557.176	5.557.176
Empréstimos	1.427.588	1.427.588	1.427.588	1.427.588
Financiamentos	255.006	255.006	255.006	255.006
Parcelamentos	2.763.459	2.763.459	2.763.459	2.763.459
Passivo Fiscal Diferido	1.111.123	1.111.123	1.111.123	1.111.123
Patrimônio Líquido	- 8.926.497	- 9.040.021	- 9.315.136	- 9.531.409
Capital Social	2.081.715	2.081.715	2.081.715	2.081.715
Ajuste de Exercícios Anteriores	184.390	184.390	184.390	184.390
Lucro/Prejuízo Acumulado	- 11.074.402	- 11.192.601	- 11.306.126	- 11.581.241
Lucro/Prejuízo do Período	- 118.199	- 113.525	- 275.115	- 216.273
Conta de Compensação	41.500	41.500	41.500	41.500

22. Com base nas informações patrimoniais apresentadas no quadro acima, pode-se proceder a análise dos indicadores de liquidez, que apontam situação insatisfatória, como segue:

- Apresentando pequena redução mensal, a **Liquidez Corrente** demonstra a capacidade de quitação para cada real devido em obrigação a curto prazo utilizando-se dos disponíveis e realizáveis do mesmo período, apontando, em outubro de 2019, capacidade de liquidação de apenas R\$ 0,39 (trinta e nove centavos de real), para honrar cada real devido.
- Dentro do período em análise, apresentando redução de 0,02%, a **Liquidez Geral** mede a capacidade de quitação de todas as dívidas da empresa utilizando-se de seus disponíveis e realizáveis em curto e longo prazo, encerrando outubro de 2019, com capacidade de quitação de R\$ 0,51 (cinquenta e um centavos de real), para cada real devido do mesmo período.



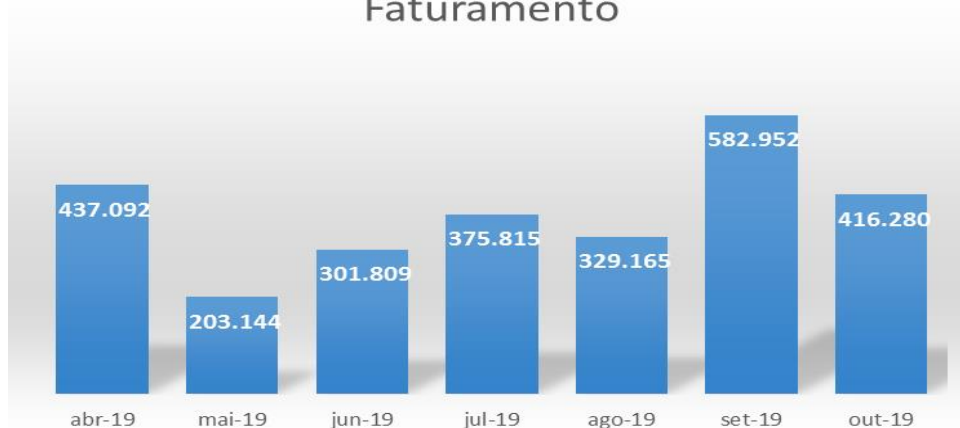
23. Analisando a evolução do **Endividamento** durante o período abrangido por esta análise, observa-se aumento constante deste índice, encerrando outubro de 2019 com endividamento de 181%, apontando situação insatisfatória, vez que apresenta maior volume de dívidas que ativos para honrá-los, ou seja, seus bens e direitos não cobrem as suas obrigações de curto e longo prazo.

Indicadores	Jul-19	Ago-19	Set-19	Out-19
Endividamento	174%	174%	179%	181%

B. Demonstração do Resultado do Exercício

24. O **Faturamento** da **IQBC** auferiu até outubro de 2019, o montante de R\$ 2.646.257 (dois milhões, seiscentos e quarenta e seis mil, duzentos e cinquenta e sete reais), sendo o mês de setembro de 2019, responsável por 22% deste. Abaixo segue gráfico, ilustrando o **Faturamento** de abril a outubro de 2019:

Faturamento



25. Cabe mencionar, que após as deduções dos impostos incidentes sobre as vendas, restam líquidos o montante de R\$ 1.914.749 (um milhão, novecentos e quatorze mil, setecentos e quarenta e nove reais) acumulado de janeiro a outubro de 2019.

26. Os **Custos** consumiram 98% da receita líquida auferida até outubro de 2019, somando R\$ 1.881.625 (um milhão, oitocentos e oitenta e um mil, seiscentos e vinte e cinco reais), não restando recursos suficientes para cobrir as **Despesas Operacionais**. Tais despesas estão segregadas entre despesas administrativas e despesas gerais, dos quais, acumulam o montante de R\$ 2.318.533 (dois milhões, trezentos e dezoito mil, quinhentos e trinta e três reais) até o encerramento do último mês sobre análise.

27. As **Outras Receitas e Despesas Operacionais** totalizaram ganhos de R\$ 27.077,00 (vinte e sete mil, e setenta e sete reais), em sua grande maioria referente a reversão de provisão de férias e reversão de FGTS s/ férias.

28. As **Despesas Financeiras** acumularam o montante de R\$ 277.977,00 (duzentos e setenta e sete mil, novecentos e sessenta e sete reais), sendo sua maioria referente a duplicatas descontadas, que são valores

cobrados em casos de antecipação de recebimento. Destacamos os ganhos referente as **Receitas Financeiras** que somaram R\$ 1.533,00 (um mil, quinhentos e trinta e três reais) até outubro de 2019.

29. Em virtude de maior gasto operacional que receitas auferidas, a Recuperanda realizou até outubro de 2019, o **Prejuízo Acumulado** de R\$ 2.524.646,00 (dois milhões, quinhentos e vinte e quatro mil, seiscentos e quarenta e seis reais).

Em R\$ - Mensal

Demonstração do resultado	jul-19	ago-19	set-19	out-19	2019
Receita	375.815	329.165	582.952	416.280	2.646.257
(-) Deduções	- 104.602	- 92.420	- 153.114	- 108.739	- 731.508
Receita Líquida	271.213	236.745	429.838	307.541	1.914.749
(-) Custo	- 115.021	- 157.538	- 474.626	- 230.619	- 1.881.625
Lucro Bruto	156.192	79.207	44.788	76.923	33.124
Despesas Operacionais	- 248.321	- 171.011	- 199.641	- 263.492	- 2.291.456
(-) Despesas Administrativas	- 169.559	- 120.470	- 127.768	- 174.052	- 1.314.171
(-) Despesas Gerais	- 78.762	- 77.219	- 71.873	- 89.440	- 1.004.362
Outras Receitas/Despesas Operacionais	-	26.678	-	-	27.077
Resultado Operacional	- 92.129	- 91.804	- 244.428	- 186.569	- 2.258.332
Resultado Financeiro	- 27.710	- 21.721	- 30.687	- 29.703	- 276.444
(-) Despesa Financeira	- 27.714	- 21.726	- 30.687	- 29.703	- 277.977
Receita Financeira	4	6	-	-	1.533
Receitas/Despesas Não Operacionais	1.640				10.129
Resultado antes do IRPJ e CSLL	- 118.199	- 113.525	- 275.115	- 216.273	- 2.524.646
(-) IRPJ e CSLL	-	-	-	-	-
Resultado do Período	- 118.199	- 113.525	- 275.115	- 216.273	- 2.524.646

C. Funcionários

30. Foram disponibilizados protocolos de envio de arquivos (conectividade social) de setembro a outubro de 2019, juntamente com as guias de FGTS, sem comprovante de pagamento e as SEFIPs que corroboram a quantidade de funcionários demonstrada nas folhas de pagamento disponibilizadas, informando que de agosto a outubro de 2019, houve a manutenção de 8 (oito) funcionários ativos.

Brasil
Rua Major Quedinho, 111 - 18º andar
01050-030 - São Paulo
www.lasproconsultores.com.br
Fone: +55-11-3211-3010
Fax: +55-11-3255-3727

Itália
Edoardo Ricci Avvocati
Via Visconti di Modrone n° 8/10
20122 - Milão
www.edoardoricci.it
Fone: + 39-02 79 47 65
Fax: + 39-02 78 44 97

Funcionários em:	jul/19	ago/19	set/19	out/19
Quantidade	8	8	8	8

Fonte: resumo da folha

31. Ademais, disponibilizaram as guias de pagamento de INSS e IRRF referente a setembro e outubro de 2019, sem os comprovantes de pagamento.

D. Impostos

32. Foram disponibilizados os livros de entrada e saída referente a setembro de 2019, apurações mensais e guias de recolhimento de PIS, COFINS, IPI e ICMS de agosto a setembro de 2019, sem os comprovantes de pagamento.

III. CONCLUSÃO

33. A análise dos últimos meses demonstra que a Recuperanda vem operando normalmente, porém os altos custos ultrapassam a receita líquida auferida, gerando consecutivos prejuízos mensais que acumuladamente absorvem integralmente o capital social, resultando em patrimônio líquido “negativo”.

IV. DO ENCERRAMENTO

34. A Administradora Judicial informa que toda a documentação verificada para a elaboração do presente relatório encontra-se a disposição dos interessados, mediante agendamento prévio.

LASPRO CONSULTORES

35. Sendo o que tinha para o momento, a Administradora Judicial se coloca a inteira disposição de Vossa Excelência, dos nobres advogados das Recuperandas, dos credores, bem como do ilustre representante do Ministério Público para quaisquer esclarecimentos que se façam necessários.

Termos em que,
pede deferimento.

São Paulo, 27 de fevereiro de 2019.



LASPRO CONSULTORES LTDA.
Administradora Judicial
Oreste Nestor de Souza Laspro
OAB/SP nº 98.628