

EXCELENTÍSSIMO SENHOR DOUTOR JUIZ DE DIREITO DA 02ª VARA CÍVEL
DA COMARCA DE DIADEMA DO ESTADO DE SÃO PAULO.

Recuperação Judicial

Autos nº 1005542-23.2019.8.26.0161

LASPRO CONSULTORES LTDA., neste ato representada pelo **DR. ORESTE NESTOR DE SOUZA LASPRO**, nomeada Administradora Judicial nos autos da Recuperação Judicial em epígrafe, requerida por **IQBC PRODUTOS QUIMICOS LTDA.**, vem respeitosamente, à presença de Vossa Excelência, com fulcro no artigo 22, II, “a” e “c” da Lei nº 11.101/2005 apresentar **Relatório das Atividades da Recuperanda**, referente ao período de **Novembro a Dezembro de 2019**.

Brasil
Rua Major Quedinho, 111 - 18º andar
01050-030 - São Paulo
www.lasproconsultores.com.br
Fone: +55-11-3211-3010
Fax: +55-11-3255-3727

72-966.1 GP/CM/RS

Itália
Edoardo Ricci Avvocati
Via Visconti di Modrone nº 8/10
20122 - Milão
www.edoardoricci.it
Fone: + 39-02 79 47 65
Fax: + 39-02 78 44 97

Sumário

I.	INTRODUÇÃO	3
II.	DA SITUAÇÃO ECONÔMICO-FINANCEIRA.....	3
	A. Balanço Patrimonial	4
	B. Demonstração do Resultado do Exercício	13
	C. Funcionários.....	15
	D. Impostos.....	16
III.	CONCLUSÃO.....	16
IV.	DO ENCERRAMENTO.....	16

I. INTRODUÇÃO

1. A Recuperanda **IQBC PRODUTOS QUIMICOS LTDA.**, sociedade limitada, inscrita no CNPJ/MF sob o nº 57.507.659/0001-59, iniciou suas atividades em 1965 na cidade de Santo André/SP, sob a denominação de “Veri & Cia LTDA”, tendo por objeto social a comercialização de produtos domissanitários destinadas a uso domiciliar, ou seja, produtos destinados a higienização, desinfecção ou desinfestação. Alguns anos depois, devido à expansão, passou a atender a outros setores, especialmente em áreas metalúrgicas.

2. Em 1993 houve a mudança para Diadema/SP, atual local de funcionamento e comarca em que foi requerido o pedido de Recuperação Judicial, em 07 de maio de 2019, sob a justificativa de que, devido as mudanças na gestão da empresa após a perda do fundador e gestor, conseqüentemente, a ausência de um plano formal de sucessão, foi instaurada uma crise, se fazendo necessário o processo recuperacional para conseguir equilibrar e retomar as atividades. O deferimento foi realizado no dia 26 de junho de 2019.

II. DA SITUAÇÃO ECONÔMICO-FINANCEIRA

3. Cabe observar que a Recuperanda é a responsável pelo fornecimento das informações acerca de suas atividades contempladas neste Relatório inclusive sob as penas do artigo 171, da Lei 11.101/05.

4. A situação operacional é apresentada a partir dos documentos solicitados à Recuperanda conforme: **(A)** Balanço Patrimonial; **(B)** Demonstração do Resultado do Exercício; **(C)** Funcionários e **(D)** Impostos.

5. As informações que seguem foram compiladas dos balanços patrimoniais e demonstrativos dos resultados, disponibilizados pela

Recuperanda, relativo aos meses de outubro de 2019, já apresentado no relatório anterior, a dezembro de 2019.

A. Balanço Patrimonial

6. O **Disponível**, apresentou pouca variação no período analisado, ocorreu redução de 12% em novembro de 2019, seguido de aumento não significativo de 1% em dezembro de 2019, montando o acumulado de R\$ 112.980,00 (cento e doze mil, novecentos e oitenta reais), que estão segregados da seguinte forma:

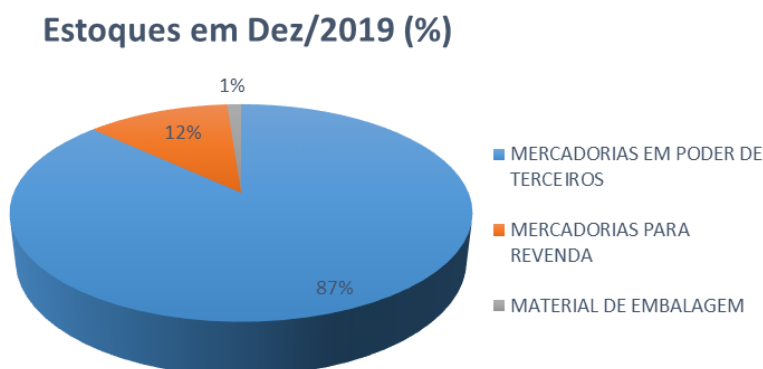
- **Caixa:** Sem movimentação no período analisado, finalizou dezembro de 2019 com o total de R\$ 409 (quatrocentos e nove reais).
- **Bancos conta movimento:** finalizou o exercício de 2019 com a importância de R\$ 2.337,00 (dois mil, trezentos e trinta e sete reais), representados pelos bancos **Banco Daycoval S/A** onde consta 93% do valor, e o restante sendo alocado no “**Banco Arbi**”. Foram disponibilizados os extratos bancários, dos meses analisados, condizentes com os saldos contábeis apresentados.
- **Numerários em trânsito:** Sem movimentação financeira no decorrer do período desta análise, apresenta a importância de R\$ 7.852,00 (sete mil, oitocentos e cinquenta e dois reais) em dezembro de 2019, descrito como “**Banco Safra S/A**”. Não foi disponibilizado documento de suporte, para a validação do montante escriturado.
- **Bloqueio Judicial:** Representa 91% do montante alocado em disponibilidades, na importância de R\$ 102.381,00 (cento e dois mil, trezentos e oitenta e um reais), em dezembro de 2019.
 - E necessário comentar que os bloqueios judiciais, não são considerados disponibilidades, devido a situação de “congelamento” dos recursos financeiros.

7. No período de análise, a rubrica **Cientes** apresentou aumento de 24% em novembro de 2019, seguido de redução de 85% do valor em dezembro de 2019, montando o saldo líquido de R\$ 546,00 (quinhentos e quarenta e seis reais).

Descrição	out-19
Cientes	560.167
(-) Créditos improvável	- 288.823
(-) Duplicatas Descontadas	- 270.798
Total	546

- Não foram disponibilizados o controle gerencial, que sustente o saldo contábil apresentado.

8. Os **Estoques** apresentaram redução de 45% no período analisado, totalizando em dezembro de 2019, R\$ 318.601,00 (trezentos e dezoito mil, seiscentos e um reais), distribuídos da seguinte maneira:



9. Apresentando redução de 1% em novembro, e aumento de 11% em dezembro de 2019, os **Impostos a Recuperar** totalizou no final do exercício de 2019, o montante de R\$ 496.293,00 (quatrocentos e noventa e seis

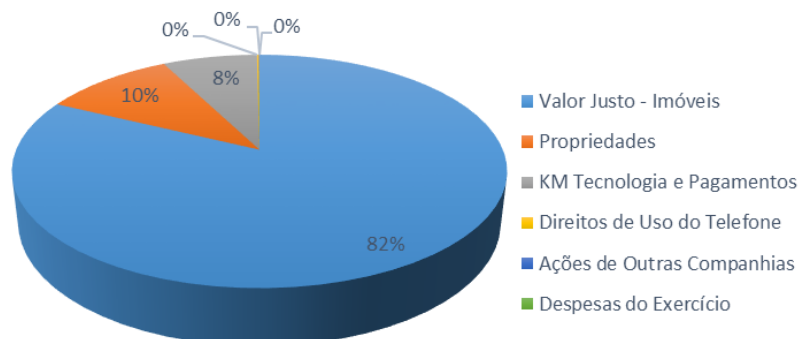
mil, duzentos e noventa e três reais), de créditos fiscais dos quais 74% refere-se a PIS/COFINS recuperação.

10. As **Despesas Antecipadas** também apresentaram reduções em todos os meses analisados, decorrente da apropriação de forma fracionada dos valores referente aos seguros, totalizando em dezembro de 2019, R\$ 80.806 (oitenta mil, oitocentos e seis reais).

11. Compostas por empréstimos as pessoas ligadas, adiantamentos diversos e depósitos judiciais, a rubrica **Outros Créditos**, apresentou aumento de 5% no período analisado, montando R\$ 797.649,00 (setecentos e noventa e sete mil, seiscentos e quarenta e nove reais) em dezembro de 2019. A variação dá-se principalmente na alínea de adiantamento à fornecedores que corresponde a 86% do total da rubrica.

12. A rubrica de maior representatividade do ativo circulante com 69% do valor, os **Investimentos** apresentaram pequena variação no período analisado, montando R\$ 4.062.137,00 (quatro milhões, sessenta e dois mil e cento e trinta sete reais) em dezembro de 2019, distribuídos da seguinte maneira:

Investimentos em Dez/2019 (%)



13. O ativo não circulante, nos meses em análise, apresentou redução de 1%, encerrando dezembro de 2019, totalizando R\$ 5.519.822,00 (cinco milhões, quinhentos e dezenove mil e oitocentos e vinte e dois reais), composto pelas seguintes rubricas:

- **Empréstimos:** Sem movimentação contábil/ financeira desde março de 2019, montou R\$ 4.760.484 (quatro milhões, setecentos e sessenta mil, quatrocentos e oitenta e quatro reais), perfazendo 86% do “não circulante”, em dezembro de 2019.
- **Imobilizado/Intangível:** Sem evidência de aquisições e/ou baixas de bens patrimoniais, apresentou somente o reconhecimento mensal das Depreciações, montando saldo líquido de R\$ 537.493 (quinhentos e trinta e sete mil, quatrocentos e noventa e três reais), em dezembro de 2019.
- **Partes Relacionadas:** Créditos decorrente de transações com pessoas ligadas, dos quais apresentou redução de 8% no período analisado, montaram R\$ 221.845 (duzentos e vinte e um mil, oitocentos e quarenta e cinco reais) em dezembro de 2019.

LASPRO

CONSULTORES

Em R\$

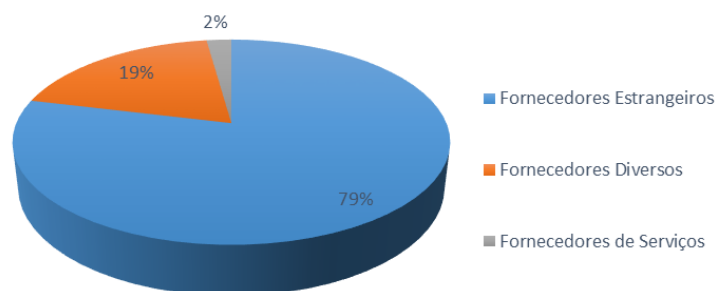
Balço Patrimonial em:	out-19	nov-19	dez-19
Ativo	11.685.874	11.679.593	11.430.334
Circulante	6.077.925	6.080.041	5.869.012
Disponível	127.742	112.109	112.980
Clientes	2.881	3.565	546
Estoques	582.056	556.480	318.601
Impostos a Recuperar	448.481	445.366	496.293
Despesas Antecipadas	96.695	88.751	80.806
Outros Créditos	757.623	811.639	797.649
Investimentos	4.062.447	4.062.132	4.062.137
Não circulante	5.566.448	5.558.052	5.519.822
Partes Relacionadas	240.997	246.588	221.845
Empréstimos	4.760.484	4.760.484	4.760.484
Imobilizado/Intangível	564.967	550.980	537.493
<i>Bens em uso</i>	<i>2.980.570</i>	<i>2.980.570</i>	<i>2.980.570</i>
<i>(-) Depr/Amort. Acumulada</i>	<i>- 2.415.603</i>	<i>- 2.429.590</i>	<i>- 2.443.077</i>
Conta de Compensação	41.500	41.500	41.500

14. Os **Fornecedores** apresentaram pequeno aumento no transcorrer dos meses analisado, somando R\$ 7.599.948,00 (sete milhões, quinhentos e noventa e nove mil, novecentos e quarenta e oito reais) em dezembro de 2019, e representam 49% do total de dívidas a curto prazo. Abaixo segue gráfico ilustrando sua composição:

Brasil
 Rua Major Quedinho, 111 - 18º andar
 01050-030 - São Paulo
 www.lasproconsultores.com.br
 Fone: +55-11-3211-3010
 Fax: +55-11-3255-3727

Itália
 Edoardo Ricci Avvocati
 Via Visconti di Modrone n° 8/10
 20122 - Milão
 www.edoardoricci.it
 Fone: + 39-02 79 47 65
 Fax: + 39-02 78 44 97

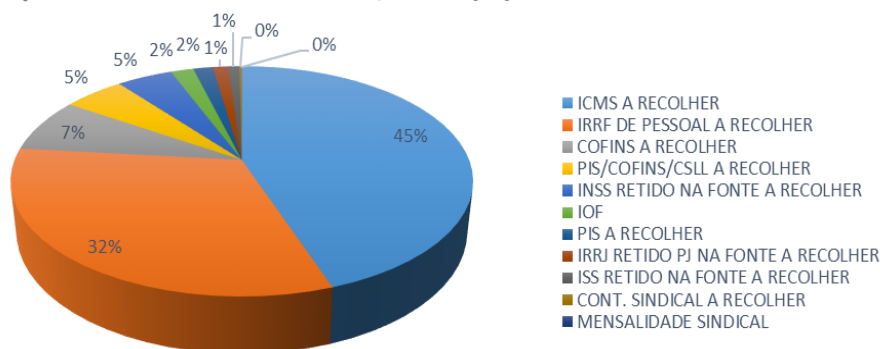
Fornecedores em Dez/2019 (%)



15. As **Obrigações Fiscais** de curto e longo prazo, conjuntamente montaram R\$ 5.105.026,00 (cinco milhões, cento e cinco mil, e vinte e seis reais), perfazendo 24% do total de dívidas, em dezembro de 2019. Estão segregadas da seguinte maneira:

- Com um aumento de 13% de outubro a dezembro de 2019, os **Impostos a Recolher** encerraram com R\$ 562.823,00 (quinhentos e sessenta e dois mil, oitocentos e vinte e três reais) a pagar, dos quais 45% desse valor refere-se a ICMS a recolher, conforme gráfico abaixo:

Impostos a recolher em Dez/2019 (%)



- Sem movimentação desde março de 2019, os **Parcelamentos** de curto prazo, montaram R\$ 667.621,00 (seiscentos e sessenta e sete mil, seiscentos e vinte e um reais) em dezembro de 2019. Ademais, existem o montante de R\$

2.763.459,00 (dois milhões, setecentos e sessenta e três mil, quatrocentos e cinquenta e nove reais) de **Parcelamentos** de longo prazo, sem movimentação no exercício de 2019, dos quais 54% refere-se ao parcelamento de IPI, em dezembro de 2019.

- Alocado no longo prazo, sem movimentação desde o exercício anterior, a rubrica de **Passivo Fiscal Diferido**, apresentou o montante de R\$ 1.111.123,00 (um milhão, cento e onze mil, cento e vinte e três reais) em dezembro de 2019.

16. As **Obrigações Trabalhistas** apresentaram redução de 2,51% no período analisado, montando R\$ 2.612.121 (dois milhões, seiscentos e doze mil, cento e vinte e um reais) em dezembro de 2019, sendo composta pela soma dos proventos a pagar, encargos a recolher e provisão de 13º salário e de férias e provisões administrativas. Nota-se que, 68% do saldo, refere-se a rescisões a pagar.

17. Os **Empréstimos** registrados no passivo circulante apresentaram variações no período analisado, referente a empréstimos recebidos de pessoas físicas, aumentou 33% de outubro a dezembro de 2019, montando R\$ 323.047,00 (trezentos e vinte e três mil e quarenta e sete reais) e o restante refere-se a fomento mercantil, que indica que a Recuperanda recebeu, através de operação financeira, o adiantamento de valores que seriam recebidos a prazo, que reduziu 29% no período analisado, somando o total de R\$ 389.188,00 (trezentos e oitenta e nove mil, cento e oitenta e oito reais) em dezembro de 2019.

18. No passivo não circulante os valores referem-se a empréstimos com instituições bancárias, no total de R\$ 1.427.588,00 (um milhão, quatrocentos e vinte e sete mil, quinhentos e oitenta e oito reais) e não apresentou movimentação durante os meses analisados.

19. Os **Financiamentos** de curto e longo prazo, não apresentaram movimentação no período analisado, no curto totalizou R\$ 3.330.008 (três milhões, trezentos e trinta mil, e oito reais), e no longo prazo, mantendo o saldo de R\$ 255.006 (duzentos e cinquenta e cinco mil, e seis reais), em dezembro de 2019.

20. A rubrica de **Outras Obrigações** no transcorrer dos meses analisados, apresentaram aumento de 142%, devido principalmente a créditos na alínea de adiantamento de clientes, totalizando em dezembro de 2019, o montante de R\$ 163.438 (cento e sessenta e três mil, quatrocentos e trinta e oito reais).

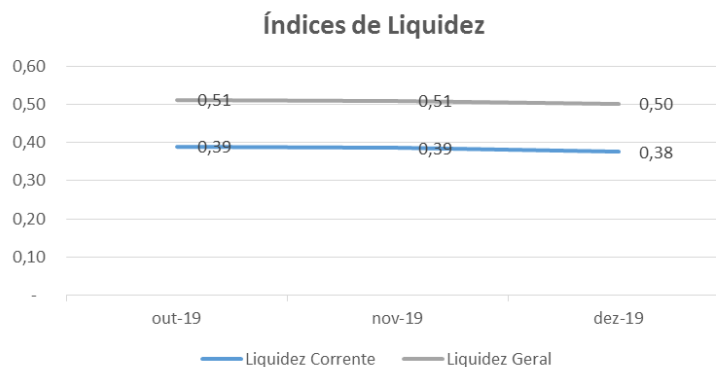
21. A Recuperanda encerrou o exercício de 2019 com **Prejuízo Acumulado** de R\$ 12.082.641,00 (doze milhões, oitenta e dois mil e seiscentos e quarenta e um reais), montando o **Patrimônio Líquido**, a descoberto, de R\$ 9.816.536,00 (nove milhões, oitocentos e dezesseis mil, quinhentos e trinta e seis reais).

Em R\$

Balço Patrimonial em:	out-19	nov-19	dez-19
Passivo	11.685.874	11.679.593	11.430.334
Circulante	15.618.607	15.734.030	15.648.195
Fornecedores	7.586.472	7.619.333	7.599.948
Impostos a Recolher	498.722	541.322	562.823
Obrigações Trabalhistas	2.679.282	2.650.670	2.612.121
Emprestimos	788.950	788.557	712.236
Financiamentos	3.330.008	3.330.008	3.330.008
Parcelamentos	667.621	667.621	667.621
Outras Obrigações	67.552	136.519	163.438
Não circulante	5.557.176	5.557.176	5.557.176
Emprestimos	1.427.588	1.427.588	1.427.588
Financiamentos	255.006	255.006	255.006
Parcelamentos	2.763.459	2.763.459	2.763.459
Passivo Fiscal Diferido	1.111.123	1.111.123	1.111.123
Patrimnio Liquido	- 9.531.409	- 9.653.112	- 9.816.536
Capital Social	2.081.715	2.081.715	2.081.715
Ajuste de Exercicios Anteriores	184.390	184.390	184.390
Lucro/Prejuizo Acumulado	- 11.581.241	- 11.797.513	- 11.919.217
Lucro/Prejuizo do Perodo	- 216.273	- 121.703	- 163.424
Conta de Compensação	41.500	41.500	41.500

22. Com base nas informações patrimoniais apresentadas no quadro acima, pode-se proceder a análise dos indicadores de liquidez:

- Apresentando pequena redução em dezembro de 2019, a **Liquidez Corrente** demonstra a capacidade de quitação para cada real devido em obrigação a curto prazo utilizando-se dos disponíveis e realizáveis do mesmo período, apontando capacidade de liquidação de apenas R\$ 0,38 (trinta e oito centavos de real), para honrar cada real devido.
- Dentro do período em análise, apresentando redução de R\$ 0,01 (um centavo de real), a **Liquidez Geral** mede a capacidade de quitação de todas as dívidas da empresa utilizando-se de seus disponíveis e realizáveis em curto e longo prazo, encerrando dezembro de 2019, com capacidade de quitação de R\$ 0,50 (cinquenta centavos de real), para cada real devido do mesmo período.



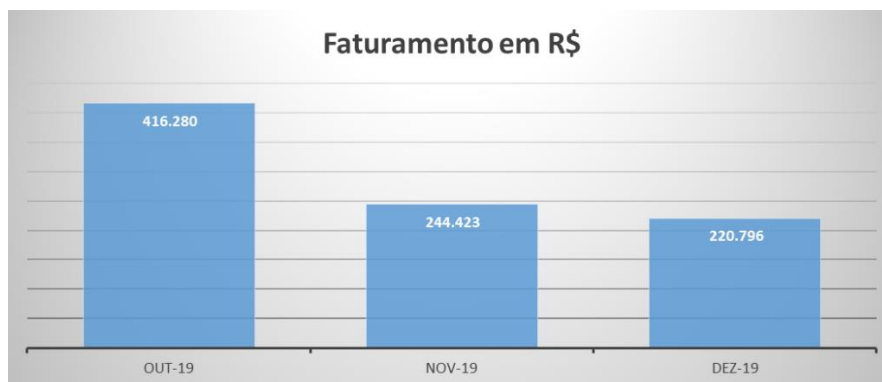
23. Analisando a evolução do **Endividamento** durante o período abrangido por esta análise, observa-se aumento constante deste índice, encerrando o exercício de 2019 com endividamento de 86% superior aos seus ativos.

Indicadores	out-19	nov-19	dez-19
Endividamento	181%	182%	186%

B. Demonstração do Resultado do Exercício

24. Ressalta-se que, para o demonstrativo do resultado do exercício de 2019 acumulado, não contempla os meses de janeiro e março de 2019, haja vista que, os mesmos não foram disponibilizados.

25. O **Faturamento** da Recuperanda no exercício de 2019, foi de R\$ 5.605.018,00 (cinco milhões, seiscentos e cinco mil e dezoito reais). No mês de novembro de 2019, apresentou redução de 41% em relação a outubro de 2019, reduzindo mais 10% em dezembro de 2019, conforme gráfico abaixo.



26. Cabe mencionar, que após as deduções dos impostos incidentes sobre as vendas, restam líquidos o montante de R\$ 4.130.117,00 (quatro milhões, cento e trinta mil, cento e dezessete reais) acumulado para o exercício de 2019.

27. Os Custos consumiram 90% da receita líquida auferida até dezembro de 2019, somando R\$ 3.726.961,00 (três milhões, setecentos e vinte e seis mil, novecentos e sessenta e um reais), não restando recursos suficientes para cobrir as Despesas Operacionais. Tais despesas estão segregadas entre despesas administrativas e despesas gerais, dos quais, acumulam o montante de R\$ 5.500.556,00 (cinco milhões, quinhentos mil, quinhentos e cinquenta e seis reais), no final do exercício de 2019.

28. As **Outras Receitas e Despesas Operacionais**, em dezembro de 2019 totalizaram ganhos de R\$ 148.418,00 (cento e quarenta e oito mil, quatrocentos e dezoito reais), em sua grande maioria referente a reversão de provisão de INSS s/ férias e reversão de provisão de 13º salário.

29. As **Despesas Financeiras** acumularam o montante de R\$ 569.613,00 (quinhentos e sessenta e nove mil, seiscentos e treze reais), sendo sua maioria referente a duplicatas descontadas, que são valores cobrados em casos de antecipação de recebimento. Destacamos os ganhos referente as

Receitas Financeiras que somaram R\$ 1.533,00 (um mil, quinhentos e trinta e três reais) até dezembro de 2019.

30. Em virtude de maior gasto operacional que receitas auferidas, a Recuperanda acumulou até o final do exercício de 2019, **Prejuízo Acumulado** de R\$ 5.570.690,00 (cinco milhões, quinhentos e setenta mil, seiscentos e noventa reais).

Em R\$ - Mensal				
Demonstração do resultado	out-19	nov-19	dez-19	2019
Receita	416.280	244.423	220.796	5.605.018
<i>(-) Deduções</i>	- 108.739	- 61.588	- 56.386	- 1.474.902
Receita Líquida	307.541	182.834	164.410	4.130.117
<i>(-) Custo</i>	- 230.619	- 83.183	- 170.946	- 3.726.961
Lucro Bruto	76.923	99.651	6.536	403.156
Despesas Operacionais	- 263.492	- 202.042	- 149.757	- 5.358.016
<i>(-) Despesas Administrativas</i>	- 174.052	- 80.939	- 153.276	- 2.032.486
<i>(-) Despesas Gerais</i>	- 89.440	- 181.711	- 57.214	- 3.468.070
<i>Outras Receitas/Despesas Operacionais</i>	-	60.608	60.733	148.418
Resultado Operacional	- 186.569	- 102.391	- 156.293	- 4.954.860
Resultado Financeiro	- 29.703	- 19.313	- 7.131	- 568.080
<i>(-) Despesa Financeira</i>	- 29.703	- 19.313	- 7.131	- 569.613
<i>Receita Financeira</i>	-	-	-	1.533
Receitas/Despesas Não Operacionais				- 47.750
Resultado antes do IRPJ e CSLL	- 216.273	- 121.703	- 163.424	- 5.570.690
<i>(-) IRPJ e CSLL</i>	-	-	-	-
Resultado do Período	- 216.273	- 121.703	- 163.424	- 5.570.690

C. Funcionários

31. Para o período analisado, além dos documentos obrigatórios, Recuperanda disponibilizou:

- Protocolos de envio de arquivos (conectividade social).
- Relatório analítico de folha de pagamento, holerites sem os comprovantes de pagamento.
- Guias de encargos sociais, FGTS, INSS e IRRF sem os comprovantes de pagamento.
- SEFIPs que corroboram a quantidade de funcionários demonstrada nas folhas de pagamento disponibilizadas, informando que de outubro a dezembro de 2019, houve a manutenção de 8 funcionários ativos.

Funcionários em:	out/19	nov/19	dez/19
Quantidade	8	8	8

Fonte: resumo da folha

D. Impostos

32. Foi disponibilizado em novembro de 2019 a dezembro de 2019, os livros de registro de apuração de ICMS, com as guias sem os comprovantes de pagamento, livro registro de apuração de IPI, guias de PIS e COFINS sem os comprovantes de recolhimento.

III. CONCLUSÃO

33. De acordo com a análise dos últimos meses, a **IQBC PRODUTOS QUIMICOS LTDA.**, vem operando normalmente, porém os altos custos, juntamente com elevada despesa geral/administrativa, ultrapassam a receita líquida auferida, gerando consecutivos prejuízos.

IV. DO ENCERRAMENTO

34. A Administradora Judicial informa que toda a documentação verificada para a elaboração do presente relatório encontra-se a disposição dos interessados, mediante agendamento prévio.

35. Sendo o que tinha para o momento, este Administrador Judicial se coloca a inteira disposição de Vossa Excelência, dos nobres advogados das Recuperandas, dos credores, bem como do ilustre representante do Ministério Público para quaisquer esclarecimentos que se façam necessários.

Termos em que,

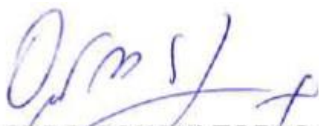
Brasil
Rua Major Quedinho, 111 - 18º andar
01050-030 - São Paulo
www.lasproconsultores.com.br
Fone: +55-11-3211-3010
Fax: +55-11-3255-3727

Itália
Edoardo Ricci Avvocati
Via Visconti di Modrone n° 8/10
20122 - Milão
www.edoardoricci.it
Fone: + 39-02 79 47 65
Fax: + 39-02 78 44 97

LASPRO
CONSULTORES

pede deferimento.

São Paulo, 27 de fevereiro de 2020.



LASPRO CONSULTORES LTDA.

Administradora Judicial

Oreste Nestor de Souza Laspro

OAB/SP nº 98.628

Brasil
Rua Major Quedinho, 111 - 18º andar
01050-030 - São Paulo
www.lasproconsultores.com.br
Fone: +55-11-3211-3010
Fax: +55-11-3255-3727

72-966.1 GP/CM/RS

Itália
Edoardo Ricci Avvocati
Via Visconti di Modrone nº 8/10
20122 - Milão
www.edoardoricci.it
Fone: + 39-02 79 47 65
Fax: + 39-02 78 44 97