

EXCELENTÍSSIMO SENHOR DOUTOR JUIZ DE DIREITO DA 2ª VARA DE
FALÊNCIAS E RECUPERAÇÕES JUDICIAIS DO FÓRUM CENTRAL DA
COMARCA DA CAPITAL – SP.

Recuperação Judicial

Processo nº 1046198-11.2019.8.26.0100

LASPRO CONSULTORES LTDA., pessoa jurídica de direito privado, inscrita no CNPJ/MF sob nº 22.223.371/0001-75, com sede na Rua Major Quedinho, nº 111, 18º andar, Consolação, CEP 01050-030, São Paulo, SP, neste ato representada pelo **DR. ORESTE NESTOR DE SOUZA LASPRO**, OAB/SP nº 98.628, nomeada Administradora Judicial nos autos da Recuperação Judicial de **VIBRASIL INDÚSTRIA DE ARTEFATOS DE BORRACHAS EIRELI**, vem, respeitosamente, à presença de Vossa Excelência, com fulcro no artigo 22, II, “a” e “c” da Lei de Recuperação de Empresas e Falências nº 11.101/2005, apresentar **Relatório das Atividades da Recuperanda** referente ao período de **janeiro a março de 2020.**

Sumário

I. INTRODUÇÃO.....	3
II. DA SITUAÇÃO ECONÔMICO-FINANCEIRA	3
A. Balanço Patrimonial.....	4
B. Demonstração do Resultado do Exercício.....	9
C. Funcionários	11
D. Impostos	12
E. Demais Relatórios	13
III. DILIGÊNCIA.....	13
IV. CONCLUSÃO	22
V. ENCERRAMENTO	22

I. INTRODUÇÃO

1. A **VIBRASIL** foi fundada em 1966, tendo como objeto social produção de componentes automobilísticos de borracha, tais como: buchas, coxins, batentes, coifas e guarnições, tendo atualmente como única sócia a Sra. Mary Idy Azzam.

2. Em 2008, devido à crise financeira mundial, a **VIBRASIL** sofreu com a queda em seu faturamento, buscando ajuda financeira em novos financiamentos e linhas de créditos, sendo que gradativamente a situação foi se agravando, levando ao pedido de Recuperação Judicial em 17 de maio de 2019, que foi deferido em 09 de setembro de 2019.

II. DA SITUAÇÃO ECONÔMICO-FINANCEIRA

3. Inicialmente, cumpre informar que a Recuperanda é a responsável pelo fornecimento das informações acerca de suas atividades contempladas neste Relatório, inclusive sob as penas do artigo 171, da Lei 11.101/05.

4. Nesse sentido, a situação operacional e financeira da Recuperanda será apresentada a partir da análise dos documentos verificados, sendo: **(A)** Balanço Patrimonial; **(B)** Demonstração do Resultado do Exercício; **(C)** Funcionários; **(D)** Impostos; **(E)** Demais Relatórios.

5. As informações que seguem nos Balanços Patrimoniais foram compiladas dos balancetes mensais do mês de dezembro de 2019, já reportado anteriormente, a março de 2020, disponibilizados pela recuperanda.

A. Balanço Patrimonial

6. Os **Disponíveis** apresentam variações em todos os meses analisado, decorrente, principalmente pelas movimentações contábeis/financeiras nos recursos mantidos junto ao Banco Fingate, sendo: aumento de 52% em janeiro de 2020, redução de 25% em fevereiro de 2020 e aumento de 295% em março de 2020, somando a importância R\$ 346.039 (trezentos e quarenta e seis mil e trinta e nove reais), distribuídos da seguinte forma:

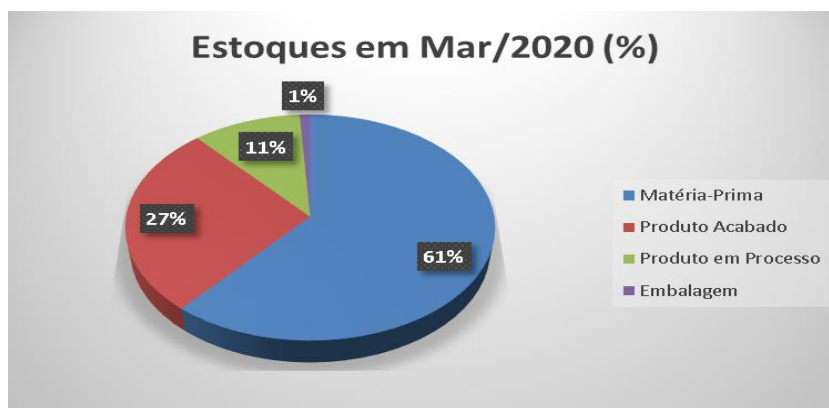
- Caixa apresentando movimentações significativas no período analisado, encerra o primeiro trimestre de 2020, com a quantia de R\$ 362 (trezentos e sessenta e dois reais).
- Bancos Contas Correntes representam 99,9% das disponibilidades, equivalente a importância de R\$ 345.677 (trezentos e quarenta e cinco mil, seiscentos e sessenta e sete reais) em março de 2020.
 - ✓ Foram disponibilizados extratos bancários do Santander, Fingate, Alliance Business Bank e Bradesco, onde conjuntamente somam a importância de R\$ 344.765 (trezentos e quarenta e quatro mil, setecentos e sessenta e cinco reais), condizentes com os saldos contábeis apresentados.
 - ✓ Não houve disponibilização do extrato bancário do Daycoval. Através dos balancetes analíticos disponibilizados, observa-se que não houve movimentação contábil no período analisado, mantendo a quantia de R\$ 821 (oitocentos e vinte e um reais) em março de 2020.

7. De janeiro a fevereiro de 2020, as duplicatas a receber de **Clientes** cresceram em 109%, indicando maior volume de vendas a prazo, seguido de redução de 23% em março de 2020, indicando o recebimento de parte de valores anteriormente em aberto, atingindo o montante de R\$ 690.089 (seiscentos e noventa mil e oitenta e nove reais).

- Foram disponibilizados relatório de contas a receber, cujos valores estão de acordo com os registros na contabilidade.
- Além disso, no transcorrer dos meses analisados, nota-se aumento de 68% nas **Duplicatas Descontadas** alocada no passivo circulante, totalizando o montante de R\$ 262.159 (duzentos e sessenta e dois mil, cento e cinquenta e nove reais) em março de 2020, perfazendo recebíveis líquidos na importância de R\$ 427.930 (quatrocentos e vinte e sete mil, novecentos e trinta mil reais).

8. No primeiro trimestre de 2020, os **Estoques** apresentam aumento de 6%, em comparação ao trimestre anterior, atingindo saldo de R\$ 1.469.340 (um milhão, quatrocentos e sessenta e nove mil, trezentos e quarenta reais) em março de 2020, perfazendo 40% dos bens realizáveis em curto prazo.

- Foram disponibilizados relatórios dos estoques, condizentes com os saldos contábeis apresentados, distribuídos da seguinte maneira:



9. A rubrica **Adiantamentos** é composta por adiantamentos a funcionários e adiantamentos a fornecedores. Observa-se oscilações mensais, decorrente, principalmente das movimentações na alínea de Adiantamentos a Fornecedores, formando o saldo de R\$ 276.395 (duzentos e setenta e seis mil, trezentos e noventa e cinco reais) em março de 2020.

10. Mantendo valores em curto e longo prazo os **Outros Créditos**, montam conjuntamente a importância de R\$ 2.702.524 (dois milhões, setecentos e dois mil, quinhentos e vinte e quatro reais) em março de 2020, segregados da seguinte maneira:

- No curto prazo alocam valores relativos a Depósitos, Bloqueios Judiciais e Outras Despesas Apropriar, tendo acrescido em 3% no período analisado, totalizando a quantia de R\$ 921.790 (novecentos e vinte e um mil, setecentos e noventa reais) em março de 2020.
- No longo prazo mantém o saldo R\$ 1.780.735 (um milhão, setecentos e oitenta mil, setecentos e trinta e cinco reais) em março de 2020, relativos a recebíveis da empresa “Origem Comercial Importadora e Exportadora Ltda”.

11. Em janeiro de 2020 houve aquisição de **Bens Patrimoniais**, na importância de R\$ 2.690 (dois mil, seiscentos e noventa reais), reconhecido na alínea Máquinas e Equipamentos, não apresentando movimentação nos demais meses analisados, perfazendo o montante de R\$ 62.992.407 (sessenta e dois milhões, novecentos e noventa e dois mil, quatrocentos e sete reais). Ademais, mensalmente houve o reconhecimento das **Depreciações**, encerrando março de 2020, com **Imobilizado líquido** de R\$ 48.027.092 (quarenta e oito milhões, vinte e sete mil e noventa e dois reais).

Em reais

Balço Patrimonial em:	dez/19	jan/20	fev/20	mar/20
Ativo	52.952.596	53.471.342	53.465.412	53.522.468
Circulante	3.145.576	3.662.574	3.657.585	3.714.641
Caixa e equivalentes de caixa	76.936	117.133	87.545	346.039
Duplicatas a receber	427.561	813.443	894.816	690.089
Estoques	1.387.205	1.390.220	1.489.998	1.469.340
Adiantamentos	344.330	403.758	244.345	276.395
Impostos a Recuperar	15.798	10.137	16.006	10.989
Outros Créditos	893.746	927.883	924.876	921.790
Não Circulante	49.807.020	49.808.768	49.807.827	49.807.827
Outros Créditos	1.780.735	1.780.735	1.780.735	1.780.735
Imobilizado/Intangível	48.026.285	48.028.033	48.027.092	48.027.092
<i>Bens em uso</i>	<i>62.989.717</i>	<i>62.992.407</i>	<i>62.992.407</i>	<i>62.992.407</i>
<i>(-) Depr/Amort. Acumulada</i>	<i>- 14.963.433</i>	<i>- 14.964.374</i>	<i>- 14.965.316</i>	<i>- 14.965.316</i>

12. De dezembro de 2019 a março de 2020, nota-se crescimento de 11% nas obrigações com os **Fornecedores**, indicando maior volume de compras do que pagamentos de dívidas já constituídas, totalizando a quantia de R\$ 1.794.445 (um milhão, setecentos e noventa e quatro mil, quatrocentos e quarenta e cinco reais) em março de 2020.

- Foram disponibilizados relatórios de contas a pagar condizentes com os demonstrativos contábeis no mesmo período.

13. Representando 89% do endividamento em março de 2020, equivalente a R\$ 237.299.823 (duzentos e trinta e sete milhões, duzentos e noventa e nove mil, oitocentos e vinte e três reais) as **Obrigações Tributárias** estão segregadas em curto e longo prazo, como segue:

- No curto prazo apresentou acréscimo de 1%, entre dezembro de 2019 a março de 2020, montando débitos fiscais no montante de R\$ 50.074.568 (cinquenta milhões, setenta e quatro mil, quinhentos e sessenta e oito reais), dos quais, 46% correspondem a ICMS a Recolher.
- No longo prazo mantém o montante de R\$ 187.225.255 (cento e oitenta e sete milhões, duzentos e vinte e cinco mil, duzentos e cinquenta e cinco reais) relativos a parcelamentos, sendo que 55% referem-se a PPI de ICMS.

14. Apresentando constante e gradativo aumento as **Obrigações Trabalhistas** atingem o saldo de R\$ 3.204.832 (três milhões, duzentos e quatro mil, oitocentos e trinta e dois reais) em março de 2020, sendo que 39% são relativos a INSS a Recolher.

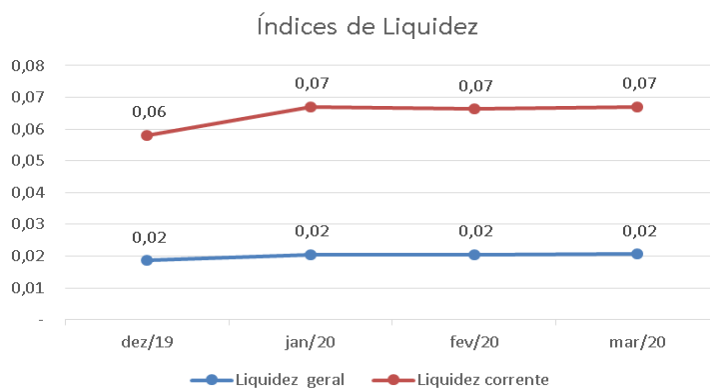
15. A **Vibrasil** encerra o primeiro trimestre de 2020, com **Prejuízos Acumulados** no montante de R\$ 220.221.282 (duzentos e vinte milhões, duzentos e vinte e um mil, duzentos e oitenta e dois reais), refletindo diretamente no **Patrimônio Líquido** a descoberto, de R\$ 212.063.606 (duzentos e doze milhões, sessenta e três mil, seiscentos e seis reais).

Em reais				
Balço Patrimonial em:	dez/19	jan/20	fev/20	mar/20
Passivo	52.952.596	53.471.342	53.465.412	53.522.468
Circulante	54.086.204	54.652.830	55.067.234	55.415.477
Fornecedores	1.612.395	1.750.012	1.794.645	1.794.445
Obrigações Tributárias	49.587.065	49.803.818	49.929.800	50.074.568
Obrigações Trabalhistas	2.555.707	2.805.258	3.019.666	3.204.832
Outras contas a pagar	174.745	116.919	108.455	79.472
Descontos de Duplicatas	156.292	176.824	214.668	262.159
Não Circulante	210.161.557	210.160.653	210.160.653	210.170.597
Outras Obrigações	936.130	935.226	935.226	945.170
Obrigações Tributárias	187.225.255	187.225.255	187.225.255	187.225.255
Recuperação Judicial	22.000.172	22.000.172	22.000.172	22.000.172
Patrimônio Líquido	- 211.295.166	- 211.342.141	- 211.762.476	- 212.063.606
Capital social	1.575.000	1.575.000	1.575.000	1.575.000
Reservas de capital	6.582.675	6.582.675	6.582.675	6.582.675
Prejuízos acumulados	- 215.639.321	- 219.397.074	- 219.661.471	- 219.728.232
Lucro/Prejuízo Acumulado	- 3.813.520	- 102.742	- 258.680	- 493.049

16. Com base nas informações patrimoniais analisadas acima, pôde-se proceder com os cálculos dos **Indicadores de Liquidez**, que manteve situação insatisfatória, como segue:

- **Liquidez Corrente:** indica possuir R\$ 0,07 (sete centavos de real) em recursos de curto prazo, para liquidar cada R\$ 1,00 (um real) de dívida também em curto prazo, no mês de março de 2020.

- **Liquidez Geral:** manteve recursos em curto e longo prazo de apenas R\$ 0,02 (dois centavos de real) para cada R\$ 1,00 (um real) do total de dívidas em março de 2020.



17. O **Endividamento** aponta pequena melhora no período analisado, porém as dívidas permanecem superiores aos bens e direitos em 396%, não sendo capaz de honrar suas obrigações, necessitando de capital de terceiros para possível quitação das dívidas.

Indicadores	dez/19	jan/20	fev/20	mar/20
Endividamento	499%	495%	496%	496%

B. Demonstração do Resultado do Exercício

18. No primeiro trimestre de 2020, a **Vibrasil** monta **Faturamento** na importância de R\$ 4.639.259 (quatro milhões, seiscentos e trinta e nove mil, duzentos e cinquenta e nove reais).

- Abaixo, segue gráfico ilustrativo, contendo a evolução do faturamento do período analisado.



- Após as deduções dos impostos incidentes sobre a operação e vendas canceladas, restam líquidos o montante de R\$ 3.465.827 (três milhões, quatrocentos e sessenta e cinco mil, oitocentos e vinte e sete reais), em março de 2020.

19. Os **Custos** absorveram 71% da Receita Líquida, no primeiro trimestre de 2020, equivalente a R\$ 2.451.151 (dois milhões, quatrocentos e cinquenta e um mil, cento e cinquenta e um reais) distribuídos em custos com Matéria Prima e Fabricação.

20. As **Despesas Administrativas**, no primeiro trimestre de 2020, somam o montante de R\$ 1.362.184 (um milhão, trezentos e sessenta e dois mil, cento e oitenta e quatro reais), relativos a Serviços de Terceiros PJ, despesas com Pessoal e Encargos Trabalhistas, Serviços de Advogados, dentre outros gastos.

21. As **Despesas Financeiras** montam R\$ 88.502 (oitenta e oito mil, quinhentos e dois reais) até março de 2020, dos quais, 57% referem-se a Juros.

22. Ademais foi reconhecida a importância de R\$ 10.264 (dez mil, duzentos e sessenta e quatro reais), relativos a **Receita Financeira** em março de 2020, dos quais 84% se refere a Descontos Obtidos.

23. Encerra o período analisado, com **Prejuízo** acumulado no montante de R\$ 493.049 (quatrocentos e noventa e três mil e quarenta e nove reais), devido ao volume de dispêndios (custos, despesas operacionais e financeiras), serem superiores ao faturamento líquido acumulado do mesmo período, indicando situação deficitária.

Mensal - Em reais					
Demonstração do resultado	dez/19	jan/20	fev/20	mar/20	2020
Receita Bruta	1.497.058	1.779.935	1.516.984	1.342.340	4.639.259
Deduções de Vendas	- 398.995	- 455.925	- 381.844	- 335.663	- 1.173.432
Receita Líquida	1.098.063	1.324.011	1.135.139	1.006.677	3.465.827
Custo	- 878.571	- 881.932	- 786.279	- 782.939	- 2.451.151
Lucro Bruto	219.492	442.078	348.860	223.738	1.014.677
Despesas Operacionais	- 475.611	- 520.592	- 480.528	- 428.368	- 1.429.488
<i>(-) Despesas Administrativas</i>	- 456.786	- 501.333	- 453.303	- 407.548	- 1.362.184
<i>(-) Despesas Comerciais</i>	- 16.591	- 11.670	- 19.027	- 15.851	- 46.549
<i>(-) Despesas Tributárias</i>	- 2.695	- 7.588	- 8.662	- 5.125	- 21.375
<i>Outras receitas (despesas)</i>	461	-	465	156	620
Resultado Operacional	- 256.119	- 78.513	- 131.668	- 204.629	- 414.811
Despesas não operacionais	- 23.551	- 24.229	- 24.269	- 29.740	- 78.238
<i>(-) Despesa Financeira</i>	- 26.065	- 30.919	- 25.729	- 31.853	- 88.502
<i>Receita Financeira</i>	2.514	6.691	1.460	2.113	10.264
Receitas/Despesas Não Operacionais	-	-	-	-	-
Resultado antes do IRPJ e CSLL	- 279.670	- 102.742	- 155.938	- 234.369	- 493.049
<i>(-) IRPJ e CSLL</i>	-	-	-	-	-
Resultado do Período	- 279.670	- 102.742	- 155.938	- 234.369	- 493.049

C. Funcionários

24. Foram disponibilizados para o período de análise os seguintes documentos:

- Relatório sintético e analítico de folha de pagamento;
- Provisões de férias e 13º salário;
- Protocolo de conectividade social, Caged e Sefip.

25. Com base nas informações apresentadas, nota-se redução de 12 (doze) colaboradores, encerrando março de 2020 com quadro de 123 (cento e vinte e três) funcionários, sendo 102 (cento e dois) colaboradores ativos e 21 (vinte e um) colaboradores afastados.

Funcionários	dez/19	jan/20	fev/20	mar/20
Quantidade	135	135	123	123

Fonte: Caged e Folha de Pagamento

- Ademais, foram disponibilizados guias de FGTS e INSS dos meses analisados, sem os comprovantes de recolhimento.

D. Impostos

26. Foram disponibilizadas as apurações, conforme descrição a seguir:

- Relatório de apuração de IPI - indicando saldo credor de R\$ 10.989 (dez mil, novecentos e oitenta e nove reais) em março de 2020, condizentes com os demonstrativos contábeis;
- Relatório de apuração de ICMS - apresentando imposto a recolher de R\$ 24.895 (vinte e quatro mil, oitocentos e noventa e cinco reais), em março de 2020, tendo a movimentação de acordo com a contabilização nos demonstrativos contábeis;
- Relatório de apuração de PIS - tendo imposto a recolher de R\$ 9.067 (nove mil e sessenta e sete reais), em março de 2020, conciliado com os demonstrativos contábeis;
- Relatório de apuração COFINS - indicando imposto a recolher de R\$ 41.765 (quarenta e um mil, setecentos e sessenta e cinco reais), em março de 2020, conciliado com os demonstrativos contábeis.
- Relatório de serviços tomados ISS – indicando imposto a recolher de R\$ 2.466 (dois mil, quatrocentos e sessenta e seis reais), em março de 2020,

tendo a movimentação de acordo com a contabilização nos demonstrativos contábeis.

- Foram disponibilizados guia de ISS, DARF'S de PIS, COFINS e ICMS sem os comprovantes de recolhimento.

E. Demais Relatórios

27. Foram disponibilizados relatório de Fluxo de Caixa indicando:

- Recebimentos de R\$ 5.303.639 (cinco milhões, duzentos e três mil, seiscentos e trinta e nove reais) entre janeiro e março de 2020, relativos a recebimentos de vendas e outras entradas não especificadas.
- Pagamentos de R\$ 5.033.270 (cinco milhões, trinta e três mil, duzentos e setenta reais) dos quais 35% foram realizados a fornecedores da atividade operacional.
- Constam no relatório saldo das contas bancárias descritos por bancos, onde os valores não estão de acordo com os registrados na contabilidade.

III. DILIGÊNCIA

Data: 16/01/20

Local: Avenida Coriolano Durand, nr. 758 – CEP. 04375-050 - Vila Santa Catarina – São Paulo – SP

Responsável: Sr. Luiz Carlos Stanzani

Preposto: Pedro Roberto da Silva

28. A visita foi conduzida pelo Sr. Luiz Carlos Stanzani, Gestor da Empresa, e acompanhada pelo Escritório Bissolatti de Advocacia e pela Consultoria Ejafac.


Visão da Empresa



Recepção



Sala de Espera





Institucional





Sala de Reunião





Área Comercial




Engenharia




Tecnologia da Informação




Área Administrativa






Controle da Produção / Almoxarifado




Área de Produção / Maquinário



LASPRO CONSULTORES






Estoque / Expedição



LASPRO CONSULTORES



Laboratório / Área de Testes





Rua Major Quedinho, 111 - 18º andar - Consolação - São Paulo/SP - CEP 01050-030 - <http://www.laspro.com.br>
E-mail: adv.laspro@laspro.com.br - Fone: (11) 3211-3010 - Fax: (11) 3255-3727


72-983.1 GP / MM



Manutenção



Controlador de Ponto Preposto



IV. CONCLUSÃO

30. De acordo com a análise da documentação contábil-financeira apresentada, a **VIBRASIL INDÚSTRIA DE ARTEFATOS DE BORRACHAS EIRELI** está operando normalmente, mantendo faturamento linear próximo a R\$ 1,5 milhão (um milhão e quinhentos mil reais), contudo, devido ao alto gastos operacionais, que superam as receitas auferidas, continuam auferindo resultados negativos, além de permanecer com elevado índice de endividamento, necessitando de capital de terceiros para quitação de suas obrigações.

V. ENCERRAMENTO

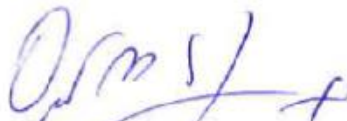
31. Essa Administradora informa que toda a documentação verificada para a elaboração do presente relatório encontra-se a disposição dos interessados, mediante agendamento prévio.

32. Sendo o que tinha para o momento, este Administrador Judicial se coloca a inteira disposição de Vossa Excelência, dos

LASPRO
CONSULTORES

nobres advogados da Recuperanda, dos credores, bem como do ilustre representante do Ministério Público para quaisquer esclarecimentos que se façam necessários.

São Paulo, 30 de abril de 2020.



LASPRO CONSULTORES LTDA.

Administradora Judicial

Oreste Nestor de Souza Laspro

OAB/SP n° 98.628