

EXCELENTÍSSIMO SENHOR DOUTOR JUIZ DE DIREITO DA 2ª VARA DE FALÊNCIAS E RECUPERAÇÕES JUDICIAIS DO FÓRUM CENTRAL DA COMARCA DA CAPITAL – SP.

**Recuperação Judicial**

**Processo nº 1046198-11.2019.8.26.0100**

**LASPRO CONSULTORES LTDA.**, pessoa jurídica de direito privado, inscrita no CNPJ/MF sob nº 22.223.371/0001-75, com sede na Rua Major Quedinho, nº 111, 18º andar, Consolação, CEP 01050-030, São Paulo, SP, neste ato representada pelo **DR. ORESTE NESTOR DE SOUZA LASPRO**, OAB/SP nº 98.628, nomeada Administradora Judicial nos autos da Recuperação Judicial de **VIBRASIL INDÚSTRIA DE ARTEFATOS DE BORRACHAS EIRELI**, vem, respeitosamente, à presença de Vossa Excelência, com fulcro no artigo 22, II, “a” e “c” da Lei de Recuperação de Empresas e Falências nº 11.101/2005, apresentar **Relatório das Atividades da Recuperanda** referente ao período de **novembro e dezembro de 2019.**

## Sumário

I. INTRODUÇÃO.....	3
II. DA SITUAÇÃO ECONÔMICO-FINANCEIRA .....	3
A. Balanço Patrimonial.....	4
B. Demonstração do Resultado do Exercício.....	13
C. Funcionários .....	16
D. Impostos .....	16
E. Demais Relatórios .....	17
F. Relação de Credores.....	17
III. CONCLUSÃO .....	18
IV. ENCERRAMENTO .....	19

## I. INTRODUÇÃO

1. A **VIBRASIL** foi fundada em 1966, tendo como objeto social produção de componentes automobilísticos de borracha, tais como: buchas, coxins, batentes, coifas e guarnições, tendo atualmente como única sócia a Sra. Mary Idy Azzam.

2. Em 2008, devido à crise financeira mundial, a **VIBRASIL** sofreu com a queda em seu faturamento, buscando ajuda financeira em novos financiamentos e linhas de créditos, sendo que gradativamente a situação foi piorando, levando ao pedido de Recuperação Judicial em 17 de maio de 2019, que foi deferido em 09 de setembro de 2019.

## II. DA SITUAÇÃO ECONÔMICO-FINANCEIRA

3. Inicialmente, cumpre informar que a Recuperanda é a responsável pelo fornecimento das informações acerca de suas atividades contempladas neste Relatório, inclusive sob as penas do artigo 171, da Lei 11.101/05.

4. Nesse sentido, a situação operacional e financeira da Recuperanda será apresentada a partir da análise dos documentos verificados, sendo: **(A)** Balanço Patrimonial; **(B)** Demonstração do Resultado do Exercício; **(C)** Funcionários; **(D)** Impostos; **(E)** Demais Relatórios; **(F)** Relação de Credores.

5. As informações que seguem nos Balanços Patrimoniais foram compiladas dos balancetes mensais do mês de outubro (já reportado anteriormente), a dezembro de 2019, estando assinados pela sócia Mari Idy Azzam e pelo contador Hilton Rodrigues dos Santos Filho.

6. Se faz importante mencionar que o mês de outubro de 2019, está sendo reapresentado com novo saldo, baseado no mês de novembro de 2019, indicando que lançamentos são realizados após a elaboração do relatório das atividades.

#### A. Balanço Patrimonial

7. Os **Disponíveis** apresentaram aumento de 248% em novembro de 2019, quando comparado com o mês anterior e reduziu em 51% no mês de dezembro de 2019 finalizando com saldo de R\$ 76.936 (setenta e seis mil, novecentos e trinta e seis reais), distribuídos em:

- ✚ Caixa apresentando movimentação de saída no valor R\$ 6.483 (seis mil, quatrocentos e oitenta e três reais) entre os meses de novembro e dezembro de 2019, encerrando a análise com saldo de R\$ 18 (dezoito reais).
  - ✓ Foram disponibilizados controle das movimentações de saída do “caixinha”, conciliados com os demonstrativos contábeis, sendo recursos para despesas diversas para manutenção da recuperanda no dia a dia, no entanto o controle não possui saldo final para validação de todas as informações.
- ✚ Bancos Contas Correntes apresentou movimentação de entradas e saídas, durante os meses abrangidos nesta análise, de aproximadamente R\$ 4.200.000 (quatro milhões e duzentos mil reais) atingindo saldo de R\$ 76.918 (setenta e seis mil, novecentos e dezoito reais) em dezembro de 2019.
  - ✓ Foram disponibilizados extratos bancários junto aos bancos Santander, Fingate e Bradesco, condizentes com o saldo de R\$ 40.322 (quarenta mil, trezentos e vinte e dois reais) apresentados nos demonstrativos contábeis;
  - ✓ Houve disponibilização do extrato bancário junto ao banco Alliance Business Bank, contendo as informações de débitos e créditos, no

entanto não possui informação de saldo inicial e saldo final, não sendo possível verificar o montante de R\$ 35.775 (trinta e cinco mil, setecentos e setenta e cinco reais) apresentados nos demonstrativos contábeis;

- ✓ Não houve disponibilização do extrato bancário do banco Daycoval mantendo saldo de R\$ 821 (oitocentos e vinte e um reais) em dezembro de 2019, sem apresentar movimentação durante os meses analisados.

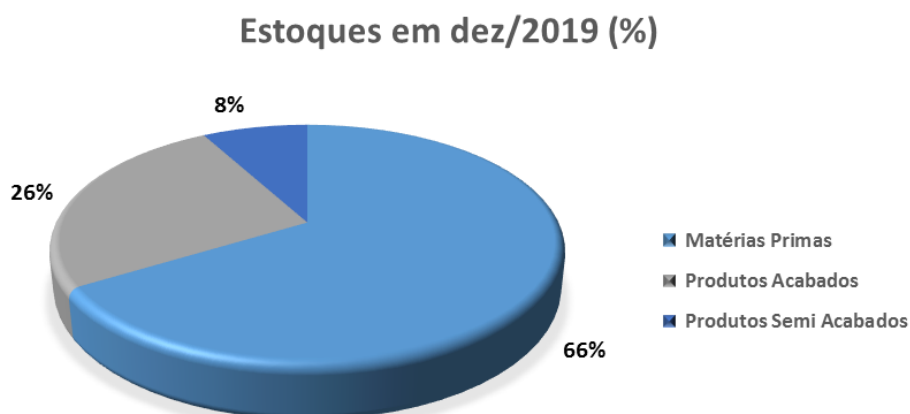
8. As duplicatas a receber de **Clientes** reduziram em 32% de outubro a dezembro de 2019, findando com saldo de R\$ 427.561 (quatrocentos e vinte e sete mil, quinhentos e sessenta e um reais) indicando maior recebimento, do que vendas a prazo, tendo, conforme os demonstrativos contábeis, recebido a importância de R\$ 3.391.458 (três milhões, trezentos e noventa e um mil, quatrocentos e cinquenta e oito reais) durante o bimestre analisado.

- ✚ Foram disponibilizados relatório de Contas a Receber, conciliado com os demonstrativos contábeis no mesmo período. Cabe mencionar que o período de vencimento dos títulos pendentes de recebimento, abrange o período de 01 de janeiro de 2019 a 31 de dezembro de 2019, indicando não haver títulos vencidos a mais de 1 ano.
- ✚ As **Duplicatas Descontadas** no ativo possuíam saldo de R\$ 12.306 (doze mil, trezentos e seis reais) em outubro de 2019, sendo baixas em novembro de 2019, mantendo saldo zerado até o fim desta análise.
  - ✓ No passivo apresentou redução de 5% em novembro de 2019, quando comparado com o mês anterior, voltando a crescer em dezembro de 2019, equivalente a 85% encerrando com saldo de R\$ 156.292 (cento e cinquenta e seis mil, duzentos e noventa e dois reais).
- ✚ Ademais, as duplicatas a receber de clientes menos os adiantamentos realizados através das duplicatas descontadas, perfazem o saldo líquido

pendente de recebimento o valor de R\$ 271.269 (duzentos e setenta e um mil, duzentos e sessenta e nove reais) em dezembro de 2019.

9. Nota-se pequeno aumento nos **Estoques** durante os meses abrangidos nesta análise, atingindo saldo de R\$ 1.387.205 (um milhão, trezentos e oitenta e sete mil, duzentos e cinco reais) em dezembro de 2019, sendo a rubrica mais representativa do ativo circulante, equivalente a 44% dos bens realizáveis em curto prazo.

- ✚ Foram disponibilizados relatórios dos produtos estocados, corroborando com o saldo apresentado nos demonstrativos contábeis, contendo informações por produto como: quantidade, NCM, descrição e valor. Abaixo gráfico indicando que 66% são relativos a Matérias-primas.



10. Durante o período abrangido nesta análise, os **Adiantamentos** aumentaram em 164%, atingindo saldo de R\$ 344.330 (trezentos e quarenta e quatro mil, trezentos e trinta reais) em dezembro de 2019, este aumento se deu principalmente na alínea de Adiantamentos a Fornecedores, correspondendo a 76% da rubrica.

11. A rubrica de **Outros Créditos**, mantém valores em curto e longo prazo, onde conjuntamente somam R\$ 2.674.481 (dois milhões,

seiscentos e setenta e quatro mil, quatrocentos e oitenta e um reais) em dezembro de 2019, segregados conforme:

- ✚ No curto prazo a rubrica apresentou redução de 50% entre os meses de outubro a dezembro de 2019, finalizando com saldo de R\$ 893.746 (oitocentos e noventa e três mil, setecentos e quarenta e seis reais), sendo a redução devido à baixa da alínea Contas a Classificar, restando na rubrica somente os valores de Depósitos e Bloqueios Judiciais.
- ✚ No longo prazo houve manutenção do saldo de R\$ 1.780.735 (um milhão, setecentos e oitenta mil, setecentos e trinta e cinco reais) em dezembro de 2019, relativos a recebíveis da empresa Origem Comercial Importadora e Exportadora Ltda.

12. O Grupo de **Imobilizado** apresentou consideráveis movimentações durante os meses analisados, foi disponibilizado relatório de Notas Explicativas informando que a recuperanda realizou tais ajustes referente atualização de valor contábil de acordo com laudo realizado pelo Perito João Mendes dos Santos Neto, o relatório segue assinado pela sócia Mari Idy Azzam e o contador Hilton Rodrigues dos Santos Filho, abaixo segue os ajustes descritos por mês:

- ✚ Novembro: apresentou redução de R\$ 20.223 (vinte mil, duzentos e vinte e três reais) na alínea de Direito Uso de Telefone.
- ✚ Dezembro: variou em R\$ 47.164.877 (quarenta e sete milhões, cento e sessenta e quatro mil, oitocentos e setenta e sete reais) em aquisições e baixas, sendo descritas a seguir:
  - ✓ Terrenos: baixa total no valor de R\$ 140.030 (cento e quarenta mil e trinta reais);
  - ✓ Edificações: aumento de R\$ 20.628.560 (vinte milhões, seiscentos e vinte e oito mil, quinhentos e sessenta reais);
  - ✓ Máquinas e Equipamentos: aumento de R\$ 5.481.022 (cinco milhões, quatrocentos e oitenta e um mil e vinte e dois reais);
  - ✓ Móveis e Utensílios: baixa parcial no valor de R\$ 222.602 (duzentos e vinte e dois mil, seiscentos e dois reais);

- ✓ Formas Estamp. E Disposit: aumento de R\$ 21.549.524 (vinte e um milhões, quinhentos e quarenta e nove mil, quinhentos e vinte e quatro reais);
  - ✓ Equipamentos de Computação: baixa parcial no valor de R\$ 131.598 (cento e trinta e um mil, quinhentos e noventa e oito reais).
- ✚ O Imobilizado montou R\$ 62.989.717 (sessenta e dois milhões, novecentos e oitenta e nove mil, setecentos e dezessete reais) em dezembro de 2019, conforme quadro a seguir, sendo reconhecida as devidas **Depreciações** mensais, assim perfazendo saldo do imobilizado líquido de R\$ 48.026.285 (quarenta e oito milhões, vinte e seis mil, duzentos e oitenta e cinco reais) equivalentes a 91% do total dos ativos.

<b>Balanco Patrimonial em:</b>	<b>dez/19</b>
Formas Estamp. E Disposit.	25.936.349
Edificações	23.400.000
Máquinas e Equipamentos	11.806.497
Instalações	537.527
Arrendamento Mercantil	430.503
Licença de Uso	365.252
Ferramentas	203.887
Móveis e Utensílios	133.642
Equipamentos de Medicação	75.278
Equipamentos de Computação	66.468
Marcas e Patentes Industr	34.231
Equipamentos de Comunicação	85
<b>Total</b>	<b>62.989.717</b>



Em reais

Balço Patrimonial em:	out/19 v2	nov/19	dez/19
<b>Ativo</b>	<b>15.960.434</b>	<b>15.377.105</b>	<b>52.952.596</b>
<b>Circulante</b>	<b>3.938.239</b>	<b>3.375.133</b>	<b>3.145.576</b>
Caixa e equivalentes de caixa	45.256	157.429	76.936
Duplicatas a receber	626.128	734.115	427.561
(-) Descontos Duplicatas	- 12.306	-	-
Estoques	1.359.817	1.324.581	1.387.205
Adiantamentos	130.519	267.237	344.330
Impostos a Recuperar	5.438	1.441	15.798
Outros Créditos	1.770.581	890.330	893.746
Despesas Antecipadas	12.806	-	-
<b>Não Circulante</b>	<b>12.022.195</b>	<b>12.001.972</b>	<b>49.807.020</b>
Outros Créditos	1.780.735	1.780.735	1.780.735
<b>Imobilizado/Intangível</b>	<b>10.241.460</b>	<b>10.221.237</b>	<b>48.026.285</b>
<i>Bens em uso</i>	<i>15.845.064</i>	<i>15.824.841</i>	<i>62.989.717</i>
<i>(-) Depr/Amort. Acumulada</i>	<i>- 5.603.604</i>	<i>- 5.603.604</i>	<i>- 14.963.433</i>

13. Os **Fornecedores** auferiram crescimento de 16% durante o período abrangido nesta análise, totalizando a quantia de R\$ 1.612.395 (um milhão, seiscentos e doze mil, trezentos e noventa e cinco reais) em dezembro de 2019, indicando maior volume de compras do que pagamentos de dívidas já constituídas.

- ✚ Foram disponibilizados relatórios de Contas a Pagar condizentes com os demonstrativos contábeis no mesmo período.

14. Correspondendo a 90% do total das dívidas em dezembro de 2019, equivalente a R\$ 237.748.450 (duzentos e trinta e sete milhões, setecentos e quarenta e oito mil, quatrocentos e cinquenta reais) as **Obrigações Tributárias** estão segregadas em curto e longo prazo, conforme descritas a seguir:

- ✚ No curto prazo não apresentou variação significativa durante os meses analisados, tendo saldo de R\$ 49.587.065 (quarenta e nove milhões, quinhentos e oitenta e sete mil e sessenta e cinco reais) em dezembro de 2019, dos quais 46% correspondem a ICMS a Recolher.

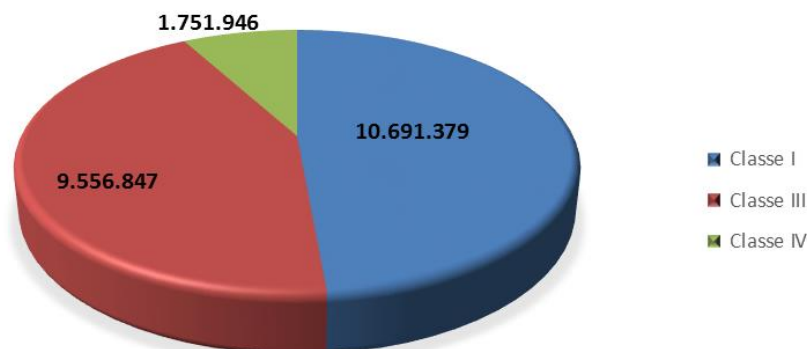
- ✚ Assim como no curto prazo, o montante em longo prazo não apresentou variação relevante encerrando o período analisado com saldo de R\$ 188.161.385 (cento e oitenta e oito milhões, cento e sessenta e um mil, trezentos e oitenta e cinco reais) relativos a parcelamentos, sendo que 56% referem-se a PPI de ICMS.

15. As **Obrigações Trabalhistas** apresentaram constante e gradativo aumento, durante o período abrangido nesta análise, tendo aumentado o saldo devedor em 17% atingindo a quantia de R\$ 2.555.707 (dois milhões, quinhentos e cinquenta e cinco mil, setecentos e sete reais) em dezembro de 2019, sendo que 45% são relativos a INSS a Recolher.

16. A rubrica de **Outras Contas a Pagar** apresentou redução de 29% no mês de novembro de 2019, quando comparado com o mês anterior, devido à baixa da alínea de Adiantamentos de Clientes no valor de R\$ 170.951 (cento e setenta mil, novecentos e cinquenta e um reais) e apresentou nova redução de 36% em dezembro de 2019, principalmente na alínea Eletropaulo indicando pagamentos de dívidas anteriores, encerrando o período analisado, tendo a rubrica saldo de R\$ 174.745 (cento e setenta e quatro mil, setecentos e quarenta e cinco reais).

17. A recuperanda manteve o saldo de R\$ 22.000.172 (vinte e dois milhões, cento e setenta e dois reais) referente os créditos com a **Recuperação Judicial** divididos conforme gráfico a seguir:

### Recuperação Judicial - /19



18. O **Patrimônio Líquido** apresentou melhora de 14% de outubro a dezembro de 2019, no entanto permanece negativo em R\$ 211.295.166 (duzentos e onze milhões, duzentos e noventa e cinco mil, cento e sessenta e seis reais) a descoberto em decorrência do elevado montante reconhecido como **Prejuízos Acumulados** no valor de R\$ 219.452.841 (duzentos e dezenove milhões, quatrocentos e cinquenta e dois mil, oitocentos e quarenta um reais) em dezembro de 2019.

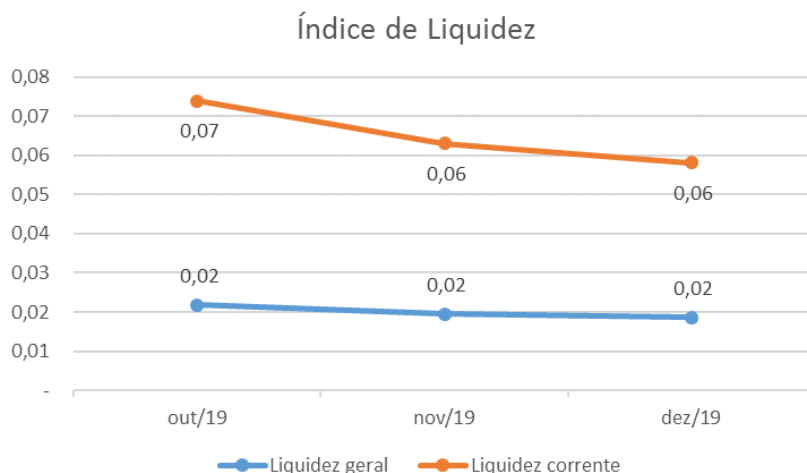
- ✚ A melhora apresentada ocorreu na alínea de Ajustes de Exercícios Anteriores, onde reconheceu R\$ 10.559.835 (dez milhões, quinhentos e cinquenta e nove mil, oitocentos e trinta e cinco reais) à débito e R\$ 47.893.213 (quarenta e sete milhões, oitocentos e noventa e três mil, duzentos e treze reais), essa movimentação se deu pelo reflexo dos ajustes realizados no grupo de imobilizado referente atualização do valor contábil.

Em reais

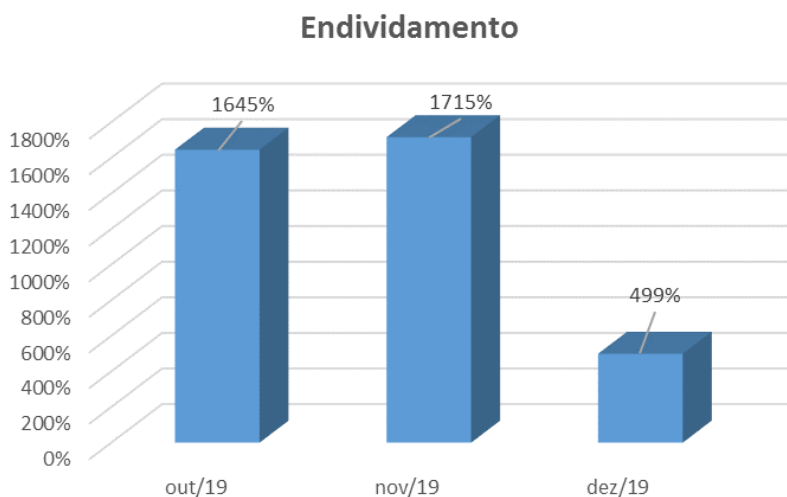
Balço Patrimonial em:	out/19 v2	nov/19	dez/19
<b>Passivo</b>	<b>15.960.434</b>	<b>15.377.105</b>	<b>52.952.596</b>
<b>Circulante</b>	<b>53.292.588</b>	<b>53.565.552</b>	<b>54.086.204</b>
Fornecedores	1.386.266	1.455.779	1.612.395
Obrigações Tributárias	49.214.510	49.408.448	49.587.065
Obrigações Trabalhistas	2.187.976	2.342.494	2.555.707
Outras contas a pagar	387.698	274.345	174.745
Descontos de Duplicatas	88.524	84.486	156.292
Empréstimos e financiamentos	27.613	-	-
<b>Não Circulante</b>	<b>209.225.427</b>	<b>210.160.427</b>	<b>210.161.557</b>
Obrigações Tributárias	187.225.255	188.160.255	188.161.385
Recuperação Judicial	22.000.172	22.000.172	22.000.172
<b>Patrimônio Líquido</b>	<b>- 246.557.581</b>	<b>- 248.348.874</b>	<b>- 211.295.166</b>
Capital social	2.500.000	1.575.000	1.575.000
Reservas de capital	6.582.675	6.582.675	6.582.675
Prejuízos acumulados	- 252.298.609	- 252.972.699	- 215.639.321
Lucro/Prejuízo Acumulado	- 3.341.647	- 3.533.850	- 3.813.520

19. Tendo as informações patrimoniais analisadas acima, podemos proceder com os cálculos dos **Indicadores de Liquidez**, que manteve situação insatisfatória conforme citados a seguir:

- ✚ **Liquidez Corrente**, apresentou pequena queda durante os meses analisados, indicando possuir R\$ 0,06 (seis centavos de real) em recursos de curto prazo, para liquidar cada R\$ 1,00 (um real) de dívida também em curto prazo, no mês de dezembro de 2019.
- ✚ **Liquidez Geral** se manteve com recursos em curto e longo prazo de R\$ 0,02 (dois centavos de real) para cada R\$ 1,00 (um real) do total de dívidas em dezembro de 2019.



20. O aumento do grupo Imobilizado, impactou diretamente no índice de **Endividamento**, indicando melhora de 1.216% durante os meses de novembro e dezembro de 2019, porém as dívidas permanecem superiores aos bens e direitos em 399%, não sendo capaz de honrar suas obrigações, necessitando de capital de terceiros para possível quitação das dívidas.

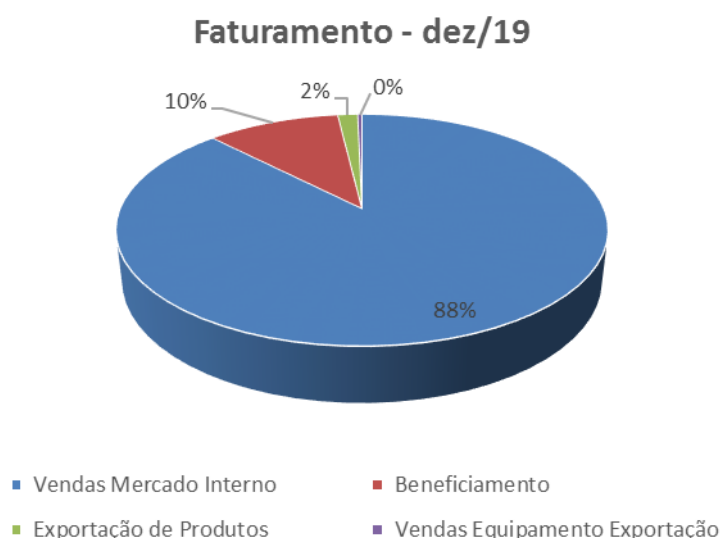


## B. Demonstração do Resultado do Exercício

21. O **Faturamento** da recuperanda somou R\$ 20.667.930 (vinte milhões, seiscentos e sessenta e sete mil, novecentos e trinta

reais), auferindo média mensal, de aproximadamente, R\$ 1.720.000 (um milhão, setecentos e vinte mil reais), onde nos meses analisados não atingiram a média apresentada.

- ✚ O faturamento obtido durante o exercício de 2019 foi 19% inferior ao faturamento apresentado no exercício de 2018.
- ✚ Abaixo segue a composição do faturamento, indicando que 88% das receitas ocorreram com Vendas Mercado Interno.



22. Os **Custos** absorveram 94% da Receita Líquida<sup>1</sup>, no exercício de 2019, montando R\$ 12.652.535 (doze milhões, seiscentos e cinquenta e dois mil, quinhentos e trinta e cinco reais) distribuídos em custos com Matéria Prima, Fabricação e Transferência de Produtos Acabados.

23. As **Despesas Administrativas** somaram de janeiro a dezembro de 2019 o montante de R\$ 2.764.707 (dois milhões, setecentos e sessenta e quatro mil, setecentos e sete reais) relativos a Serviços

<sup>1</sup> Receita Líquida = Receita Bruta, menos os impostos incidentes sobre a operação e as possíveis vendas canceladas e devoluções.

de Terceiros PJ, despesas com Pessoal e Encargos Trabalhistas, Serviços de Advogados, dentre outros gastos.

- ✚ A rubrica auferiu média mensal de R\$ 230.392 (duzentos e trinta mil, trezentos e noventa e dois reais), durante o período analisado os gastos foram superiores à média mencionada, devido gastos com Serviços Administrativos, Segurança Vigilância dentre outras despesas.

24. Foram reconhecidos R\$ 1.425.885 (um milhão, quatrocentos e vinte e cinco mil, oitocentos e oitenta e cinco reais) durante o transcorrer do exercício de 2019, relativos a **Despesas Financeiras**, sendo que 57% referem-se a Juros sobre Desconto de Duplicatas.

25. O **Resultado do Exercício de 2019** apurou **Prejuízo** contábil no valor de R\$ 3.813.520 (três milhões, oitocentos e treze mil, quinhentos e vinte reais) mantendo situação deficitária.

**Mensal - Em reais**

<b>Demonstração do resultado</b>	<b>out/19 v2</b>	<b>nov/19</b>	<b>dez/19</b>	<b>2019</b>
<b>Receita Bruta</b>	<b>1.680.845</b>	<b>1.538.688</b>	<b>1.497.058</b>	<b>20.667.930</b>
Deduções de Vendas	- 486.573	- 382.596	- 398.995	- 7.264.284
<b>Receita Líquida</b>	<b>1.194.273</b>	<b>1.156.093</b>	<b>1.098.063</b>	<b>13.403.645</b>
Custo	- 928.708	- 909.795	- 878.571	- 12.652.535
<b>Lucro Bruto</b>	<b>265.565</b>	<b>246.298</b>	<b>219.492</b>	<b>751.110</b>
<b>Despesas Operacionais</b>	<b>- 355.137</b>	<b>- 421.731</b>	<b>- 475.611</b>	<b>- 3.145.993</b>
<i>(-) Despesas Administrativas</i>	- 311.494	- 380.284	- 456.786	- 2.764.707
<i>(-) Despesas Comerciais</i>	- 40.559	- 21.130	- 16.591	- 353.765
<i>(-) Despesas Tributárias</i>	- 3.130	- 20.418	- 2.695	- 26.243
<i>Outras receitas (despesas)</i>	46	101	461	1.278
<b>Resultado Operacional</b>	<b>- 89.572</b>	<b>- 175.433</b>	<b>- 256.119</b>	<b>- 2.394.883</b>
<b>Despesas não operacionais</b>	<b>- 12.454</b>	<b>- 16.864</b>	<b>- 23.551</b>	<b>- 1.418.637</b>
<i>(-) Despesa Financeira</i>	- 12.645	- 18.179	- 26.065	- 1.425.885
<i>Receita Financeira</i>	191	1.314	2.514	7.247
<b>Receitas/Despesas Não Operacionais</b>	<b>-</b>	<b>-</b>	<b>-</b>	<b>-</b>
<b>Resultado antes do IRPJ e CSLL</b>	<b>- 102.026</b>	<b>- 192.297</b>	<b>- 279.670</b>	<b>- 3.813.520</b>
<i>(-) IRPJ e CSLL</i>				
<b>Resultado do Período</b>	<b>- 102.026</b>	<b>- 192.297</b>	<b>- 279.670</b>	<b>- 3.813.520</b>

### C. Funcionários

26. Foram disponibilizados documentação de funcionários dos meses de novembro e dezembro de 2019, sendo: resumo de folha de pagamento, resumo de folha de 13º salário, provisão de férias, protocolo de conectividade social, Caged e Sefip.

27. Com base nas informações apresentadas, notamos redução de 10 colaboradores, encerrando dezembro de 2019 com quadro de 135 funcionários sendo 114 colaboradores ativos e 21 colaboradores afastados.

Funcionários	out/19	nov/19	dez/19
Quantidade	145	140	135

*Fonte: Caged e Folha de Pagamento*

28. Ademais, foram disponibilizados guias de FGTS e INSS dos meses analisados, sem os comprovantes de recolhimento.

### D. Impostos

29. Foram disponibilizadas as apurações, conforme descrição a seguir:

- ✚ IPI – indicando saldo Credor de R\$ 15.798 (quinze mil, setecentos e noventa e oito reais) em dezembro de 2019, condizentes com os demonstrativos contábeis;
- ✚ ICMS – apresentando imposto a recolher de R\$ 23.763 (vinte e três mil, setecentos e sessenta e três reais), em dezembro de 2019, tendo a movimentação de acordo com a contabilização nos demonstrativos contábeis;



- ✚ PIS – tendo imposto a recolher de R\$ 11.115 (onze mil, cento e quinze reais), em dezembro de 2019, conciliado com os demonstrativos contábeis;
- ✚ COFINS – indicando imposto a recolher de R\$ 51.196 (cinquenta e um mil, cento e noventa e seis reais), em dezembro de 2019, conciliado com os demonstrativos contábeis.

30. Recebemos também DARF'S de PIS, COFINS e ICMS sem os comprovantes de recolhimento dos meses analisados, corroborando com os valores apresentados nas apurações citadas a cima.

#### **E. Demais Relatórios**

31. Foram disponibilizados relatório de Fluxo de Caixa indicando:

- ✚ Recebimentos de R\$ 4.215.505 (quatro milhões, duzentos e quinze mil, quinhentos e cinco reais) entre novembro e dezembro de 2019, relativos a recebimentos de vendas e outras entradas não especificadas.
- ✚ Pagamentos de R\$ 4.183.825 (quatro milhões, cento e oitenta e três mil, oitocentos e vinte e cinco reais) dos quais 29% foram realizados a fornecedores da atividade operacional.
- ✚ Constam no relatório saldo das contas bancárias descritos por bancos, estando conciliado com os demonstrativos contábeis e com os extratos bancários, com exceção da Conta Movimento Fingate tendo apresentado saldo zerado no relatório.

#### **F. Relação de Credores**

32. Destacamos edital publicado fls. 3154 – 3164, contendo listagem de Credores RJ, estando divergentes com os valores reconhecidos nos demonstrativos contábeis, conforme quadro abaixo.

Recuperação Judicial	Balancete	Edital	Diferença
Classe I	10.691.379	12.821.725	2.130.346
Classe III	9.556.847	15.041.054	5.484.207
Classe IV	1.751.946	1.944.893	192.947
<b>Total</b>	<b>22.000.172</b>	<b>29.807.673</b>	<b>7.807.501</b>

### III. CONCLUSÃO

33. A análise da documentação contábil-financeira da **VIBRASIL INDÚSTRIA DE ARTEFATOS DE BORRACHAS EIRELI**, demonstra que a recuperanda permanece com elevado índice de endividamento, mesmo tendo considerável redução em decorrência dos ajustes realizados no grupo de imobilizado, indicando incapacidade de honrar suas dívidas já constituídas, necessitando de capital de terceiros para quitação de suas obrigações, onde 90% do endividamento refere-se as obrigações tributárias.

34. O **faturamento** obtido no último bimestre de 2019 se fez inferior à média realizada no ano de 2019, sendo consumido, quase que integralmente, pelos elevados custos, não restando margem suficiente para cobrir a totalidade das despesas operacionais e financeiras, derivando em resultado deficitário e contribuindo para o passivo a descoberto.

#### **IV. ENCERRAMENTO**

35. Essa Administradora informa que toda a documentação verificada para a elaboração do presente relatório encontra-se a disposição dos interessados, mediante agendamento prévio.

36. Sendo o que tinha para o momento, este Administrador Judicial se coloca a inteira disposição de Vossa Excelência, dos nobres advogados da Recuperanda, dos credores, bem como do ilustre representante do Ministério Público para quaisquer esclarecimentos que se façam necessários.

São Paulo, 20 de março de 2020

  
**LASPRO CONSULTORES LTDA.**  
**Administradora Judicial**  
**Oreste Nestor de Souza Laspro**  
**OAB/SP nº 98.628**