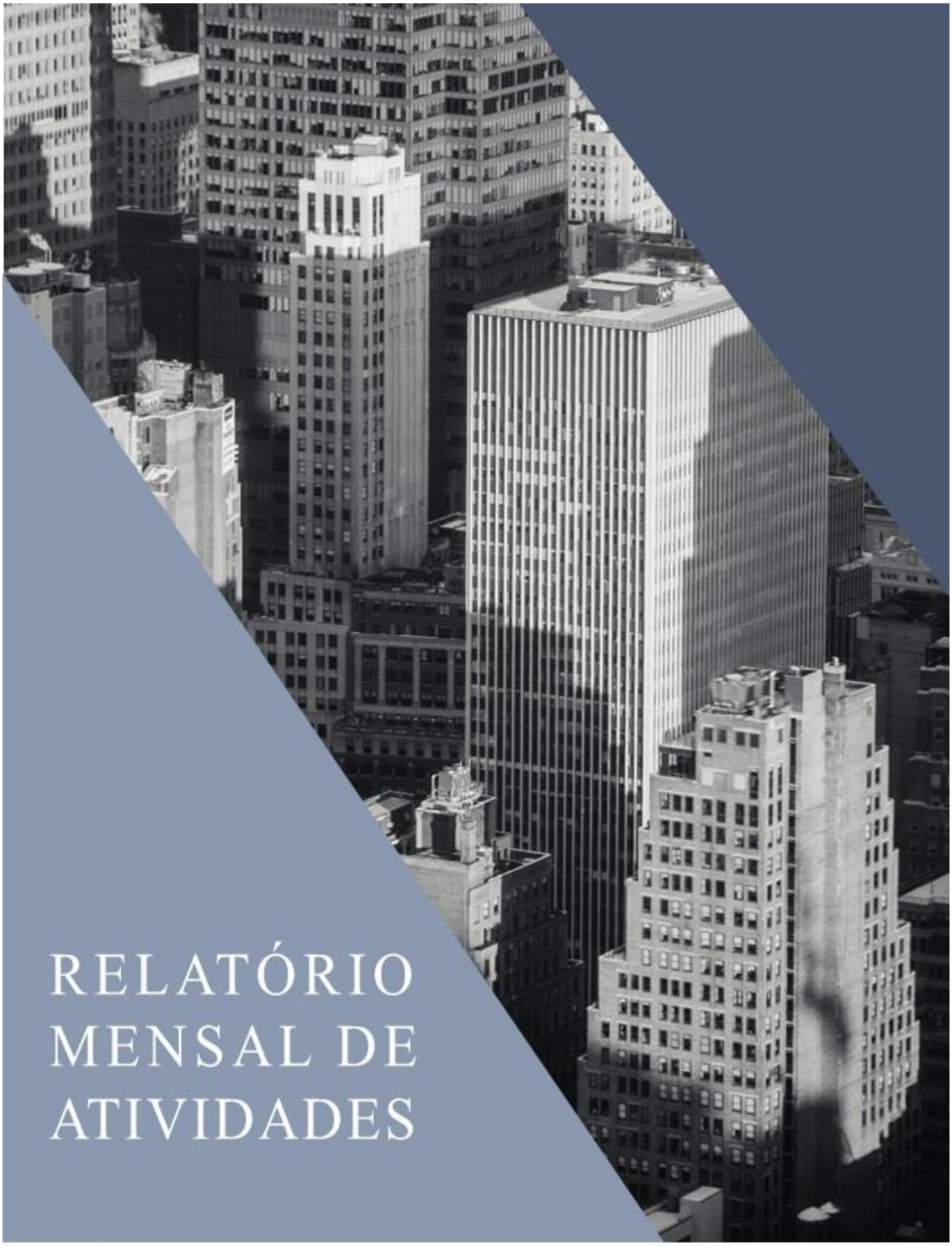

RELATÓRIO MENSAL DE ATIVIDADES

LASPRO
CONSULTORES

Este documento é cópia do original, assinado digitalmente por ORESTE NESTOR DE SOUZA LASPRO, protocolado em 12/06/2025 às 15:34 , sob o número WJMJ25413542429
Para conferir o original, acesse o site https://esaj.tjsp.jus.br/pastadigital/pg/abrirConferenciaDocumento.do, informe o processo 0017931-36.2025.8.26.0100 e código kTGRbdN4.

LASPRO
CONSULTORES

EXCELENTÍSSIMO SENHOR DOUTOR JUIZ DE DIREITO DA 1ª VARA DE FALÊNCIAS E RECUPERAÇÕES JUDICIAIS DO FORO CENTRAL CÍVEL DA COMARCA DE SÃO PAULO DO ESTADO DE SÃO PAULO

Recuperação Judicial
Incidente n° 0017931-36.2025.8.26.0100

LASPRO CONSULTORES LTDA., Administradora Judicial nomeada nos autos da Recuperação Judicial em epígrafe, requerida por **SEACREST PETRÓLEO S.A., SEACREST SPE CRICARÉ S.A, SEACREST PETRÓLEO SPE NORTE CAPIXABA LTDA., SEACREST PETRÓLEO CRICARÉ BERMUDA LIMITED e SEACREST URUGUAY S.A.– (em conjunto denominadas "GRUPO SEACREST" ou "RECUPERANDAS"** vem, respeitosamente, à presença de Vossa Excelência, com fulcro no artigo 22, II, alíneas "a" e "c" da Lei n° 11.101/2005 apresentar **Relatório das Atividades das Recuperandas**, referente aos meses de **fevereiro** e **março de 2025**, em conformidade com o Comunicado CG nº 786/2020 – TJ/SP.

Fone: +55 11 3211-3010 / Fax: +55 11 3255-3727
R. Major Quedinho, 111 - 18° andar • Centro
01050-030 • São Paulo/SP
lasproconsultores.com.br

Fone: + 39-02 79 47 65 / Fax: + 39-02 78 44 97
Via Visconti di Modrone n° 8/10
20122 • Milão/Itália
edoardoricci.it

Este documento é cópia do original, assinado digitalmente por ORESTE NESTOR DE SOUZA LASPRO, protocolado em 12/06/2025 às 15:34 , sob o número WJMJ25413542429
Para conferir o original, acesse o site https://esaj.tjsp.jus.br/pastadigital/pg/abrirConferenciaDocumento.do, informe o processo 0017931-36.2025.8.26.0100 e código kTGRbdN4.

LASPRO
CONSULTORES

Índice

SUMÁRIO EXECUTIVO 6
Anexo I - Informações Relevantes e Visão Geral das Recuperandas 8
Anexo II - Informações Financeiras e Operacionais 9
SEACREST PETRÓLEO S.A. 9
II.1. Principais Movimentações do Balanço Patrimonial e Indicação das Principais Contas Patrimoniais no Ativo e Passivo (Análise Vertical e Horizontal). 9
II.1.1. Evolução do Ativo Total 10
II.1.2. Evolução do Passivo Total (Endividamento Total) 11
II.1.3. Patrimônio Líquido 12
II.2. Análise da DRE – Demonstração de Resultados 12
II.3. Demonstração do Fluxo de Caixa 13
II.4. Análise por meio de Índices, Indicadores e Instrumentos Financeiros 13
II.5. Evolução Mensal de Colaboradores 13
SEACREST SPE CRICARÉ S.A 15
II.1. Principais Movimentações do Balanço Patrimonial e Indicação das Principais Contas Patrimoniais no Ativo e Passivo (Análise Vertical e Horizontal). 15
II.1.1. Evolução do Ativo Total 16
II.1.2. Evolução do Passivo Total (Endividamento Total) 18
II.1.3. Patrimônio Líquido 19
II.2. Análise da DRE – Demonstração de Resultados 19
II.3. Demonstração do Fluxo de Caixa 20
II.4. Análise por meio de Índices, Indicadores e Instrumentos Financeiros 20
II.5. Evolução Mensal de Colaboradores 21
SEACREST PETRÓLEO SPE NORTE CAPIXABA LTDA. 22

Fone: +55 11 3211-3010 / Fax: +55 11 3255-3727
R. Major Quedinho, 111 - 18° andar • Centro
01050-030 • São Paulo/SP
lasproconsultores.com.br

Fone: + 39-02 79 47 65 / Fax: + 39-02 78 44 97
Via Visconti di Modrone n° 8/10
20122 • Milão/Itália
edoardoricci.it

Este documento é cópia do original, assinado digitalmente por ORESTE NESTOR DE SOUZA LASPRO, protocolado em 12/06/2025 às 15:34 , sob o número WJMJ25413542429
Para conferir o original, acesse o site https://esaj.tjsp.jus.br/pastadigital/pg/abrirConferenciaDocumento.do, informe o processo 0017931-36.2025.8.26.0100 e código kTGRbdN4.

LASPRO
CONSULTORES

II.1. Principais Movimentações do Balanço Patrimonial e Indicação das Principais Contas Patrimoniais no Ativo e Passivo (Análise Vertical e Horizontal) 22

II.1.1. Evolução do Ativo Total 23

II.1.2. Evolução do Passivo Total (Endividamento Total) 24

II.1.3. Patrimônio Líquido 25

II.2. Análise da DRE – Demonstração de Resultados 25

II.3. Demonstração do Fluxo de Caixa 26

II.4. Análise por meio de Índices, Indicadores e Instrumentos Financeiros 27

II.5. Evolução Mensal de Colaboradores 27

SEACREST PETRÓLEO CRICARÉ BERMUDA LIMITED 28

II.1. Principais Movimentações do Balanço Patrimonial e Indicação das Principais Contas Patrimoniais no Ativo e Passivo (Análise Vertical e Horizontal). 28

II.1.1. Evolução do Ativo Total 28

II.1.2. Evolução do Passivo Total (Endividamento Total) 29

II.1.3. Patrimônio Líquido 29

II.2. Análise da DRE – Demonstração de Resultados 30

II.3. Análise por meio de Índices, Indicadores e Instrumentos Financeiros 30

II.4. Evolução Mensal de Colaboradores 30

SEACREST URUGUAY S.A. 31

II.1. Principais Movimentações do Balanço Patrimonial e Indicação das Principais Contas Patrimoniais no Ativo e Passivo (Análise Vertical e Horizontal). 31

II.1.1. Evolução do Ativo Total 31

II.1.2. Evolução do Passivo Total (Endividamento Total) 31

II.1.3. Patrimônio Líquido 32

II.2. Análise da DRE – Demonstração de Resultados 32

II.3. Análise por meio de Índices, Indicadores e Instrumentos Financeiros 33

Fone: +55 11 3211-3010 / Fax: +55 11 3255-3727
R. Major Quedinho, 111 - 18° andar • Centro
01050-030 • São Paulo/SP
lasproconsultores.com.br

Fone: + 39-02 79 47 65 / Fax: + 39-02 78 44 97
Via Visconti di Modrone n° 8/10
20122 • Milão/Itália
edoardoricci.it

Este documento é cópia do original, assinado digitalmente por ORESTE NESTOR DE SOUZA LASPRO, protocolado em 12/06/2025 às 15:34 , sob o número WJMJ25413542429
Para conferir o original, acesse o site https://esaj.tjsp.jus.br/pastadigital/pg/abrirConferenciaDocumento.do, informe o processo 0017931-36.2025.8.26.0100 e código kTGRbdN4.

LASPRO
CONSULTORES

II.4. Evolução Mensal de Colaboradores.....33
DA CONSOLIDAÇÃO DAS DEMONSTRAÇÕES CONTÁBEIS.....34
Anexo IV - Relatório de Diligências Realizadas 37
Anexo V - Pedidos de esclarecimentos ou documentos complementares 38
Anexo VI - Cronograma Processual 39
Anexo VII - Da Conformidade com a Recomendação nº 72, de 19/08/2020.....42
Glossário 43

Fone: +55 11 3211-3010 / Fax: +55 11 3255-3727
R. Major Quedinho, 111 - 18° andar • Centro
01050-030 • São Paulo/SP
lasproconsultores.com.br

Fone: + 39-02 79 47 65 / Fax: + 39-02 78 44 97
Via Visconti di Modrone n° 8/10
20122 • Milão/Itália
edoardoricci.it

Este documento é cópia do original, assinado digitalmente por ORESTE NESTOR DE SOUZA LASPRO, protocolado em 12/06/2025 às 15:34 , sob o número WJMJ25413542429
Para conferir o original, acesse o site https://esaj.tjsp.jus.br/pastadigital/pg/abrirConferenciaDocumento.do, informe o processo 0017931-36.2025.8.26.0100 e código kTGRbdN4.

LASPRO
CONSULTORES

SUMÁRIO EXECUTIVO

Com base nas demonstrações contábeis e financeiras, até março de 2025, demonstra-se o seguinte resumo dos saldos registrados pelas **RECUPERANDAS**:

Recuperandas [Em milhares R$]	Ativos	Endividamento	Receita Líquida	Resultado Líquido
Seacrest Petróleo S.A.	704.440	754.641	-	168.212
Seacrest SPE Cricaré S.A.	810.580	1.535.747	30.089	35.315
Seacrest Petróleo SPE Norte Capixaba Ltda.	3.728.903	3.073.178	103.544	131.641

Recuperandas	Ativos	Endividamento	Receita Líquida	Resultado Líquido
Seacrest Petróleo Cricaré Bermuda Limited - [milhares US$]	293.345	21.097	-	408
Seacrest Uruguay S.A. [US$]	561	15.310.460	-	428

Recuperandas	Ativos	Endividamento	Receita Líquida	Resultado Líquido
Consolidado [milhares US$]	736.657	690.056	4.714	- 42.640

Cabe mencionar que as Recuperandas são as responsáveis pelo fornecimento das informações acerca de suas atividades contempladas neste Relatório, inclusive, sob as penas do artigo 171, da Lei 11.101/05.

A Administradora Judicial informa que toda a documentação verificada para a elaboração do presente relatório encontra-se à disposição dos interessados, mediante agendamento prévio.

Sendo o que tinha para o momento, a Administradora Judicial se coloca à disposição de Vossa Excelência, das Recuperandas, dos credores, bem como do ilustre representante do Ministério Público para quaisquer esclarecimentos que sejam reputados necessários.

Fone: +55 11 3211-3010 / Fax: +55 11 3255-3727
R. Major Quedinho, 111 - 18° andar • Centro
01050-030 • São Paulo/SP
lasproconsultores.com.br

Fone: + 39-02 79 47 65 / Fax: + 39-02 78 44 97
Via Visconti di Modrone n° 8/10
20122 • Milão/Itália
edoardoricci.it

Este documento é cópia do original, assinado digitalmente por ORESTE NESTOR DE SOUZA LASPRO, protocolado em 12/06/2025 às 15:34 , sob o número WJMJ25413542429
Para conferir o original, acesse o site https://esaj.tjsp.jus.br/pastadigital/pg/abrirConferenciaDocumento.do, informe o processo 0017931-36.2025.8.26.0100 e código kTGRbdN4.

LASPRO
CONSULTORES

São Paulo, 12 de junho de 2025.

LASPRO CONSULTORES LTDA.
Administradora Judicial
Oreste Nestor de Souza Laspro
OAB/SP nº 98.628

72-1277.6 CT| DS | LS| RJ2| RC

Fone: +55 11 3211-3010 / Fax: +55 11 3255-3727
R. Major Quedinho, 111 - 18° andar • Centro
01050-030 • São Paulo/SP
lasproconsultores.com.br

Fone: + 39-02 79 47 65 / Fax: + 39-02 78 44 97
Via Visconti di Modrone nº 8/10
20122 • Milão/Itália
edoardoricci.it

Este documento é cópia do original, assinado digitalmente por ORESTE NESTOR DE SOUZA LASPRO, protocolado em 12/06/2025 às 15:34 , sob o número WJMJ25413542429
Para conferir o original, acesse o site https://esaj.tjsp.jus.br/pastadigital/pg/abrirConferenciaDocumento.do, informe o processo 0017931-36.2025.8.26.0100 e código kTGRbdN4.

Anexo I - Informações Relevantes e Visão Geral das Recuperandas

SEACREST PETRÓLEO S.A, situada na Rua Doutor Renato Paes De Barros, 618, Itaim Bibi, São Paulo/SP, inscrita no CNPJ sob a numeração 28.473.807/0001-60, foi fundada em 07/03/2025, tendo como atividade econômica *Extração de Petróleo e gás natural, atividades de apoio à extração de petróleo e gás natural, comércio atacadista de máquinas e equipamentos para uso industrial, partes e peças, aluguel de máquinas e equipamentos para extração de minérios e petróleo, sem operador.*

SEACREST SPE CRICARÉ S.A situada na Estrada do Navio, S/N, Pedra D' Agua, São Mateus/ES, inscrita no CNPJ sob a numeração 35.723.994/0001-59, foi fundada em 06/12/2019, tendo como atividade econômica *Holdings de Instituições Não-Financeiras.*

SEACREST PETRÓLEO SPE NORTE CAPIXABA LTDA, situada na Rodovia Palmito, s/n, Setor Estação Faz. Alegre, Palmito, Jaguare/ES, inscrita no CNPJ nº 40.875.704/0001-22, foi fundada em 17/02/2021, tendo como atividade econômica *atividades de apoio à extração de petróleo e gás natural, extração de petróleo e gás natural, comércio atacadista de resíduos e sucatas metálicos, Holdings de Instituição Não Financeiras.*

SEACREST PETRÓLEO CRICARÉ BERMUDA LIMITED, situada na Rua Victoria, 31, Victoria Place, cidade de Hamilton, País Bermuda, inscrita no Tax ID sob o nº 202.100.271.

SEACREST URUGUAY S.A, situada na Schroeder, Sr. Alejandro, 6558, 11502, Montevideu, Exterior, inscrita no CNPJ sob o nº 43.603.625/0001-50, tendo como atividade econômica Holdings de Instituições Não Financeiras, fundada em 21/09/2021.

As empresas apresentaram a seguinte estrutura societária:

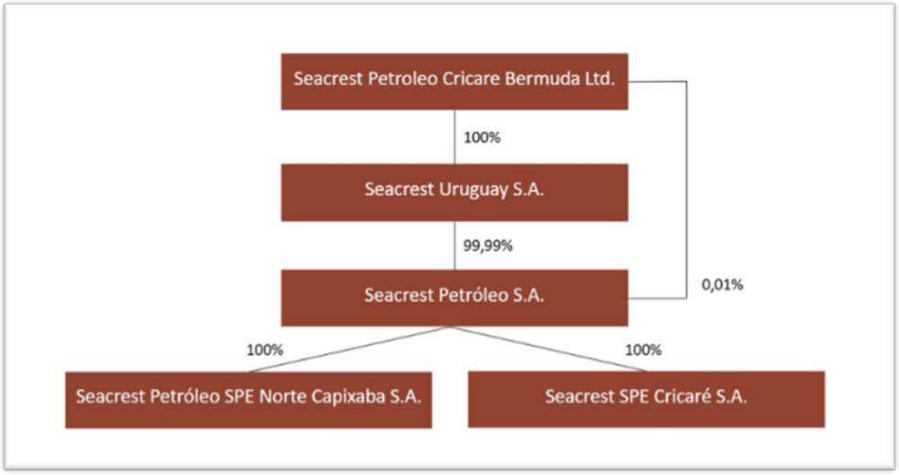

Segundo as **REQUERENTES**, o **GRUPO** opera "em harmonia entre si e dependem umas das outras para a continuidade de sua operação, sendo indiscutível a necessidade de ajuizamento deste feito em litisconsórcio ativo."

Este documento é cópia do original, assinado digitalmente por ORESTE NESTOR DE SOUZA LASPRO, protocolado em 12/06/2025 às 15:34 , sob o número WJMJ25413542429
Para conferir o original, acesse o site https://esaj.tjsp.jus.br/pastadigital/pg/abrirConferenciaDocumento.do, informe o processo 0017931-36.2025.8.26.0100 e código kTGRbdN4.

Anexo II - Informações Financeiras e Operacionais

As análises financeiras foram realizadas de acordo com as informações de fevereiro e março de 2025, prestadas pelas Recuperandas, de forma comparativa ao mês de janeiro de 2025.

SEACREST PETRÓLEO S.A.

II.1. Principais Movimentações do Balanço Patrimonial e Indicação das Principais Contas Patrimoniais no Ativo e Passivo (Análise Vertical e Horizontal).

Balanço Patrimonial (milhares de R$)	jan/25	fev/25	mar/25
Ativo	**715.545**	**679.197**	**704.440**
Ativo Circulante	**2.286**	**5.272**	**4.385**
Disponível	107	666	37
Adiantamentos a Receber	26	257	17
Contas a Receber	-	412	390
Partes Relacionadas	1.920	3.747	3.748
Créditos Tributários	233	190	193
Ativo Não Circulante	**713.259**	**673.925**	**700.055**
Contas a Receber	87	87	87
Partes Relacionadas	43.039	43.415	43.862
Depósitos e Cauções	414	-	-
Investimentos	668.296	630.031	655.725
Imobilizado	1.423	307	296
Outros Ativos Circulantes	-	85	85
Passivo	**715.545**	**679.197**	**704.441**
Passivo Circulante	**5.064**	**5.404**	**5.696**
Obrigações Tributárias	138	152	161
Fornecedores	2.085	2.163	2.252
Partes Relacionadas	13	13	13
Obrigações Trabalhistas	2.828	3.076	3.270
Passivo Não Circulante	**741.951**	**752.698**	**748.945**
Partes Relacionadas	23.998	24.147	23.778
Provisão Para Descomissionamento	717.953	728.551	725.167
Patrimônio Líquido	**- 31.470**	**- 78.905**	**- 50.200**
Capital Social	84.453	84.453	84.453
Lucros / Prejuízos Acumulados	- 1.384.608	- 1.384.608	- 1.384.608
Ajuste de Equivalência Patrimonial	1.083.521	1.081.960	1.081.743
Lucros / Prejuízos no Exercício	185.165	139.291	168.212

Este documento é cópia do original, assinado digitalmente por ORESTE NESTOR DE SOUZA LASPRO, protocolado em 12/06/2025 às 15:34 , sob o número WJMJ25413542429
Para conferir o original, acesse o site https://esaj.tjsp.jus.br/pastadigital/pg/abrirConferenciaDocumento.do, informe o processo 0017931-36.2025.8.26.0100 e código kTGRbdN4.

II.1.1. Evolução do Ativo Total

Os **Ativos**, em março de 2025, totalizaram R$ 704,4 milhões, com redução de 1,6% em relação ao mês de janeiro de 2025 (R$ 715,5 milhões), ocasionada, principalmente, pela movimentação da rubrica **Investimentos.**

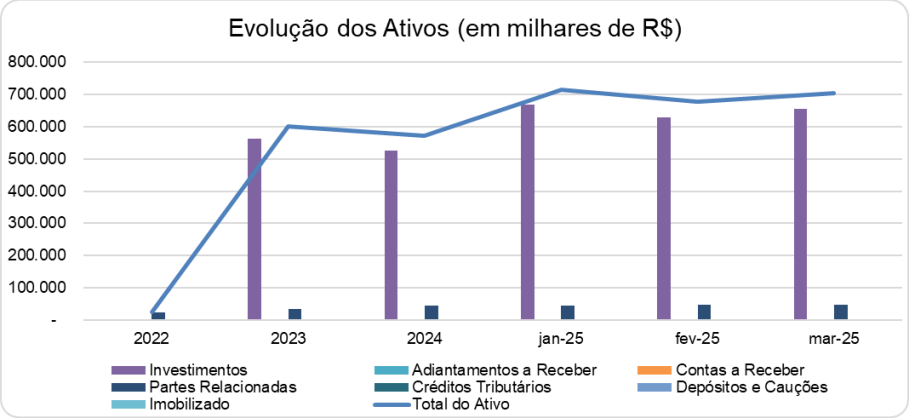

- Os **Investimentos**, no mês de março de 2025, representaram 93,1% dos ativos, totalizando a quantia de R$ 655,7 milhões, compostos, exclusivamente, por saldos junto à **SEACREST PETRÓLEO SPE NORTE CAPIXABA LTDA.**.

As **Partes Relacionadas**, classificadas no Ativo Circulante e Não Circulante, totalizaram R$ 47,6 milhões no mês de março de 2025, representando 6,8% dos Ativos no período.

Descrição (Valor Em Milhares R$)	Mar/25
Partes Relacionadas - Curto Prazo	**3.747.769**
Seacrest Spe Cricare S.A.	818
Seacrest Petróleo Spe Norte Capixaba Ltda	2.287.413
Seacrest Petróleo Bermuda Ltd	1.459.538
Partes Relacionadas - Longo Prazo	**43.861.963**
Azibras Exploração De Petróleo e Gás Ltda	1.700.137
Seacrest Spe Cricare S/A	42.161.826
Total de Partes Relacionadas	**47.609.732**

O **Imobilizado** totalizou R$ 296 mil no mês de março de 2025, em comparação a R$ 1,4 milhão em janeiro de 2025, com redução de 79,2% no período.

- Nota-se que a redução refere-se à rubrica **Benfeitorias em imóveis de Terceiros**, que foi baixada em fevereiro de 2025.

Descrição (Valor Em Milhares R$)	Jan/25	Fev/25	Mar/25
Móveis e Utensílios	343	104	104
Equipamentos de Comunicação	86	86	86
Equipamentos de Informática	254	259	254
Benfeitorias Em Imóveis De Terceiros	3.035	-	-
Imobilizado Operacional - Oleo E Gas	8	8	8
(-) Depreciação Acumulada	- 2.302	- 150	- 157
Total Imobilizado	**1.423**	**307**	**295**

- Questionada administrativamente, a Recuperanda reportou:

Este documento é cópia do original, assinado digitalmente por ORESTE NESTOR DE SOUZA LASPRO, protocolado em 12/06/2025 às 15:34 , sob o número WJMJ25413542429
Para conferir o original, acesse o site https://esaj.tjsp.jus.br/pastadigital/pg/abrirConferenciaDocumento.do, informe o processo 0017931-36.2025.8.26.0100 e código kTGRbdN4.

> *"Essa movimentação, na Seacrest Petróleo S.A., decorreu principalmente do encerramento do contrato de locação do escritório localizado no Edifício Ipanema Corporate, firmado com a Valente Empreendimentos Ltda. Com a devolução do imóvel, a Companhia efetuou a baixa das benfeitorias registradas no ativo imobilizado, na linha de "Benfeitorias em Imóveis de Terceiros", uma vez que esses ativos deixaram de ser utilizados e não possuem valor de recuperação."*

A conta de **Depósitos e Cauções**, composta por aluguéis de **VALENTE EMPREENDIMENTOS 32 LTDA.** e **REGUS DO BRASIL LTDA.**, não apresentou saldo nos meses de fevereiro e março de 2025, diferentemente do mês de janeiro de 2025, atingindo R$ 414 mil.

- Nota-se a baixa integral da rubrica **VALENTE EMPREENDIMENTOS 32 LTDA** e o saldo remanescente da rubrica **REGUS DO BRASIL LTDA** foram transferidos para **Outros Ativos**.

O **Contas a Receber**, no mês de março de 2025, totalizou R$ 390 mil, composto exclusivamente pela rubrica **VALENTE EMPREENDIMENTOS 32 LTDA.**.

II.1.2. Evolução do Passivo Total (Endividamento Total)

O **Endividamento**, em março de 2025, perfez R$ 754,6 milhões, montante este 1% superior ao mês de janeiro de 2025, impactado pela movimentação da rubrica **Provisão para Descomissionamento**.

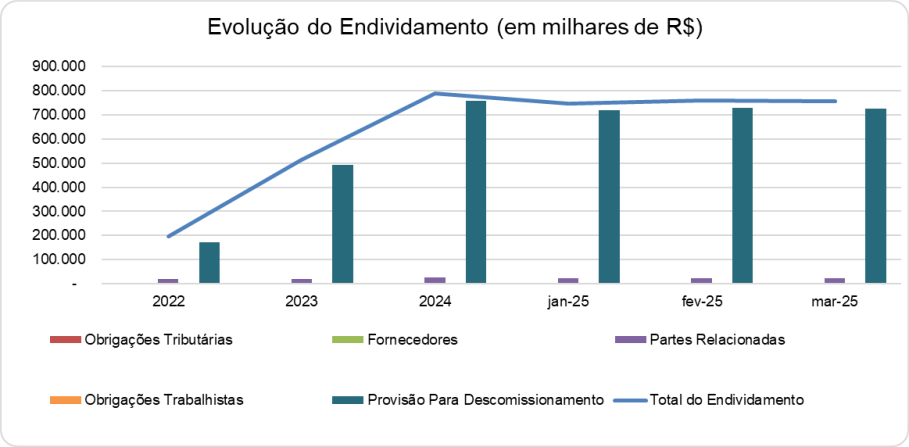

- As **Provisões para Descomissionamento** foram as mais representativas em todo o período, totalizando R$ 725,2 milhões em março de 2025, ante R$ 718 milhões em janeiro de 2025, bem como representando 96,1% do endividamento, o qual se refere à provisão para perda no investimento em **SEACREST SPE CRICARE S.A.**

As **Partes Relacionadas**, classificadas a curto e longo prazos, totalizaram R$ 23,8 milhões até março de 2025, representando 3,2% do Endividamento.

Este documento é cópia do original, assinado digitalmente por ORESTE NESTOR DE SOUZA LASPRO, protocolado em 12/06/2025 às 15:34 , sob o número WJMJ25413542429
Para conferir o original, acesse o site https://esaj.tjsp.jus.br/pastadigital/pg/abrirConferenciaDocumento.do, informe o processo 0017931-36.2025.8.26.0100 e código kTGRbdN4.

Descrição (Valor Em Milhares R$)	Mar/25
Partes Relacionadas - Curto Prazo	**12.697**
Seacrest Spe Cricaré S/A	12.697
Partes Relacionadas - Longo Prazo	**23.778.069**
Seacrest Petroleo Cricare Bermuda Limited	23.778.069
Total de Partes Relacionadas	**23.790.766**

Já as **Obrigações Trabalhistas,** em março de 2025, totalizaram R$ 3,3 milhões, com acréscimo de 442 mil em relação ao mês de janeiro de 2025.

Os **Fornecedores** totalizaram R$ 2,3 milhões no mês de março de 2025, com aumento de R$ 167 mil em comparação ao mês de janeiro de 2025.

II.1.3. Patrimônio Líquido

Apresentou, no mês de março de 2025, **saldo negativo** de R$ 50,2 milhões.

II.2. Análise da DRE – Demonstração de Resultados

Demonstração do Resultado do Exercício (milhares de R$)	jan/25	fev/25	mar/25	Acumulado 2025
= Despesas Operacionais	**182.112**	**- 47.790**	**27.860**	**162.182**
(-) Despesas Administrativas	- 1.071	- 2.550	- 1.654	- 5.275
(+/-) Outros Resultados Operacionais	-	500	-	500
(-) Equivalência Patrimonial	183.183	- 45.740	29.514	166.957
= Resultado Operacional Líquido	**182.112**	**- 47.790**	**27.860**	**162.182**
= Resultado Financeiro	**3.052**	**1.916**	**1.062**	**6.030**
(+) Receitas Financeiras	3.144	2.114	1.096	6.354
(-) Despesas Financeiras	- 92	- 198	- 34	- 324
= Resultado antes do IRPJ e CSLL	**185.165**	**- 45.874**	**28.921**	**168.212**
LUCRO (PREJUÍZO) DO PERÍODO	**185.165**	**- 45.874**	**28.921**	**168.212**

Até março de 2025, a Recuperanda não auferiu **Receita Operacional**.

As **Despesas Administrativas** são as mais representativas, com R$ 5,3 milhões até março de 2025, relativas às despesas com pessoal.

A **Equivalência Patrimonial** foi evidenciada em receitas de R$ 167 milhões até março de 2025.

O **Resultado Financeiro** foi evidenciado em receitas de R$ 6,4 milhões até março de 2025.

Assim, até o mês de março de 2025, a Recuperanda evidenciou lucro líquido de R$ 168,2 milhões, impulsionado pelos resultados positivos de equivalência patrimonial e pelo resultado financeiro.

Este documento é cópia do original, assinado digitalmente por ORESTE NESTOR DE SOUZA LASPRO, protocolado em 12/06/2025 às 15:34 , sob o número WJMJ25413542429
Para conferir o original, acesse o site https://esaj.tjsp.jus.br/pastadigital/pg/abrirConferenciaDocumento.do, informe o processo 0017931-36.2025.8.26.0100 e código kTGRbdN4.

II.3. Demonstração do Fluxo de Caixa

Seacrest Petroleo S.A.
Demonstrações individuais e consolidadas dos fluxos de caixa
Findos em 01/01/2025 até 31/03/2025
(Valores expressos em Reais -R$)

	01/01/2025 a 31/03/2025
Fluxo de caixa das atividades operacionais	
Prejuízo líquido do exercício	**168.212**
. Ajuste ao Valor Presente	(1.977)
. Acumulação de juros a receber sobre mútuos com partes relacionadas	(2.114)
. Acumulação de juros a pagar sobre mútuos com partes relacionadas	72
. Juros provisionados sobre empréstimos com parte relacionada	(2.209)
. Ganhos e perdas cambiais em atividades operacionas não realizadas	(1.850)
. Depreciações	118
. Resultado de equivalência patrimonial	(164.980)
	(4.728)
Variações de ativos e passivos:	
. Contas a receber	(390)
. Cliente parte relacionada	-
. Adiantamentos e despesas antecipadas	35
. Contas a receber com partes relacionadas	(1.827)
. Tributos a recuperar	28
. Depósito e cauções	413
. Outros ativos não circulante	(85)
. Tributos a recolher	55
. Fornecedores e outras contas a pagar	206
. Benefícios a empregados e encargos a pagar	666
	(899)
Caixa líquido utilizado nas atividades operacionais	
Caixa líquido utilizado nas atividades operacionais	**(5.627)**
Fluxos de caixa das atividades de investimentos	
. Aquisição de imobilizado	1.116
. Recebimento de mútuos concedidos para partes relacionadas	6.220
. Mútuos concedidos para partes relacionadas	(2.050)
Caixa líquido utilizado nas atividades de investimento	**5.286**
Fluxos de caixa das atividades de financiamentos	
Caixa líquido gerado nas atividades de financiamento	**-**
Demonstração do aumento/(redução) do caixa e equivalentes de caixa	**(341)**
Variação do caixa e equivalente de caixa	
. No início do período	**1.151**
. No final do período	**810**
	(341)

II.4. Análise por meio de Índices, Indicadores e Instrumentos Financeiros

Índices de Liquidez	jan/25	fev/25	mar/25
Liquidez Imediata	0,02	0,12	0,01
Liquidez Seca	0,45	0,98	0,77
Liquidez Corrente	0,45	0,98	0,77
Liquidez Geral	0,00	0,01	0,01
Índices de Estrutura de Capitais	**jan/25**	**fev/25**	**mar/25**
Endividamento	-23,74	-9,61	-15,03
Composição do Endividamento	0,01	0,01	0,01
Imobilização dos Recursos Não Correntes	1,00	1,00	1,00
Instrumentos Financeiro	**jan/25**	**fev/25**	**mar/25**
Capital Circulante Líquido	-2.778	-132	-1.311

II.5. Evolução Mensal de Colaboradores

Abaixo, segue a evolução dos colaboradores nos últimos 3 (três) meses, disponibilizado pela Recuperanda:

Este documento é cópia do original, assinado digitalmente por ORESTE NESTOR DE SOUZA LASPRO, protocolado em 12/06/2025 às 15:34 , sob o número WJMJ25413542429
Para conferir o original, acesse o site https://esaj.tjsp.jus.br/pastadigital/pg/abrirConferenciaDocumento.do, informe o processo 0017931-36.2025.8.26.0100 e código kTGRbdN4.

	jan/25	fev/25	mar/25
Saldo Inicial	3	3	3
Admitidos	0	0	0
Demitidos	0	0	1
Saldo Final	3	3	2

Este documento é cópia do original, assinado digitalmente por ORESTE NESTOR DE SOUZA LASPRO, protocolado em 12/06/2025 às 15:34 , sob o número WJMJ25413542429
Para conferir o original, acesse o site https://esaj.tjsp.jus.br/pastadigital/pg/abrirConferenciaDocumento.do, informe o processo 0017931-36.2025.8.26.0100 e código kTGRbdN4.

SEACREST SPE CRICARÉ S.A

II.1. Principais Movimentações do Balanço Patrimonial e Indicação das Principais Contas Patrimoniais no Ativo e Passivo (Análise Vertical e Horizontal).

Balanço Patrimonial Balanço Patrimonial (Em milhares R$)	jan/25	fev/25	mar/25
Ativo	**804.940**	**813.846**	**810.580**
Ativo Circulante	**145.354**	**150.424**	**148.085**
Caixa e Equivalentes de Caixa	1.058	3.448	1.031
Títulos e Valores Mobiliários	61.447	62.040	62.624
Adiantamentos e Despesas Antecipadas	7.334	14.760	6.450
Contas a Receber - Partes Relacionadas	21.073	15.373	20.121
Tributos a Recuperar	1.903	2.285	2.419
Estoques	52.539	52.518	55.440
Ativo Não Circulante	**659.586**	**663.422**	**662.495**
Mútuos a receber - Partes Relacionadas	2.114	2.119	2.123
Tributos a Recuperar	2.318	1.740	3.003
Imposto de renda e contribuição social diferidos	277.592	281.961	279.986
Outros Ativos	366	390	390
Imobilizado	67.879	68.507	68.623
Intangível	309.317	308.705	308.370
Passivo	**804.940**	**813.846**	**810.580**
Passivo Circulante	**140.396**	**135.552**	**138.317**
Tributos a Recolher	12.915	11.927	14.337
Fornecedores	70.626	65.118	62.988
Contas a pagar - Partes Relacionadas	27.262	28.858	30.742
Empréstimo Financeiro	10.676	10.858	10.965
Obrigações Trabalhistas	633	659	664
Arrendamentos a pagar	10.188	10.246	10.304
Outros Passivos	-	7.886	8.317
Passivo Não Circulante	**1.382.496**	**1.406.845**	**1.397.430**
Mútuos a pagar - Partes Relacionadas	293.942	306.285	306.443
Empréstimo Financeiro	280.261	284.200	282.331
Custo de Descomissionamento	59.389	59.745	60.103
Contraprestação Contigente	745.621	753.229	744.974
Retenções Contratuais	3.283	3.386	3.579
Patrimônio Líquido	**- 717.952**	**- 728.551**	**- 725.167**
Capital Social	200	200	200
Reserva de Capital	6.400	6.400	6.400
Lucros / Prejuízos Acumulados	- 627.392	- 627.392	- 627.392
Ajuste de Avaliação Patrimonial	21.808	20.246	20.028
Contribuição adicional de capital	- 159.714	- 159.718	- 159.718
Lucros / Prejuízos no Exercício	40.746	31.713	35.315

Este documento é cópia do original, assinado digitalmente por ORESTE NESTOR DE SOUZA LASPRO, protocolado em 12/06/2025 às 15:34 , sob o número WJMJ25413542429
Para conferir o original, acesse o site https://esaj.tjsp.jus.br/pastadigital/pg/abrirConferenciaDocumento.do, informe o processo 0017931-36.2025.8.26.0100 e código kTGRbdN4.

II.1.1. Evolução do Ativo Total

Os **Ativos**, em março de 2025, totalizaram R$ 810,6 milhões, representando um aumento de 0,7% em relação ao mês de janeiro de 2025, quando somavam R$ 804,9 milhões. Esse crescimento decorre, principalmente, nas rubricas de Estoques e de Imposto de Renda e Contribuição Social Diferidos.

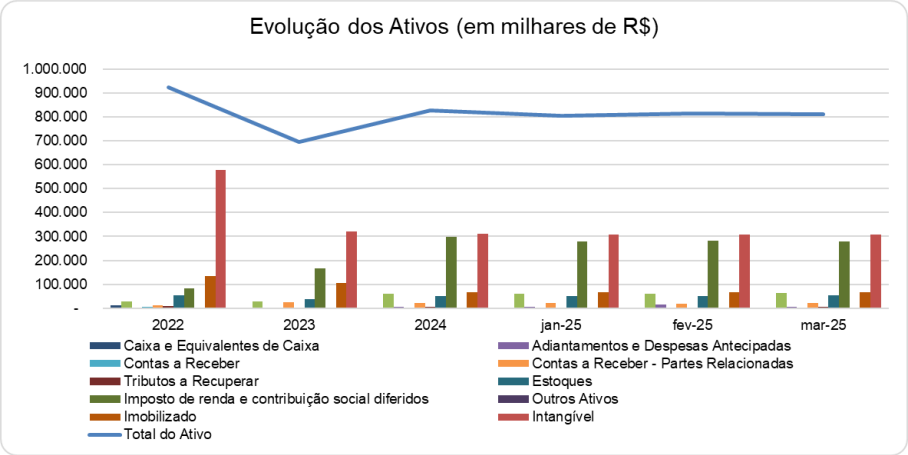

- O **Estoque** apresentou, no mês de março de 2025, o valor de R$ 55,4 milhões, representando um aumento de 5,5% em comparação com o mês de janeiro de 2025. É composto pelos subgrupos "Estoque de Petróleo" e "Almoxarifado":

Descrição (Valor Em Milhares R$)	Fev/25	Mar/25
Almoxarifado	**51.656**	**51.940**
Produtos Químicos	2.763	2.883
Partes E Peças	118	118
EPI	453	439
Óleo Lubrificante	121	110
Diesel	61	33
Materiais Mecânicos	15.589	15.539
Materiais Eletricos	2.276	2.310
Materiais De Sub-Superfície De Poços	4.351	4.392
Materiais Para Calderaria	3.762	3.760
Materiais De Inspeção	1	1
Materiais Para Automação/Instrumentação	2.323	2.115
Outros Equipamentos Operacionais	-	49
Estoque Em Poder De Terceiros	358	358
Estoque Em Poder De Terceiros - Norte Capixaba	17.796	18.137
Estoque De Terceiros Em Meu Poder - Norte Capixaba	356	369
Ajuste De Inventário	1.328	1.328
Estoque De Petroleo	**862**	**3.500**
Petróleo	862	3.500
Total Estoques	**52.518**	**55.440**

- O grupo **IR e CSLL diferido** e **Tributos a Recuperar** classificado no Ativo Circulante e Não Circulante, representa 35,2% dos Ativos no mês de março de 2025, no valor de R$ 285,4 milhões, sendo composto pelas seguintes rubricas:

Este documento é cópia do original, assinado digitalmente por ORESTE NESTOR DE SOUZA LASPRO, protocolado em 12/06/2025 às 15:34 , sob o número WJMJ25413542429
Para conferir o original, acesse o site https://esaj.tjsp.jus.br/pastadigital/pg/abrirConferenciaDocumento.do, informe o processo 0017931-36.2025.8.26.0100 e código kTGRbdN4.

Descrição (Valor Em Milhares R$)	Fev/25	Mar/25
Tributos a Recuperar - Curto Prazo	**2.284.516**	**2.418.641**
Imposto De Renda A Recuperar	1.461.520	1.557.738
Outros Impostos A Recuperar	569.748	569.748
Contribuições Sociais A Recuperar	253.248	291.154
Tributos a Recuperar - Longo Prazo	**1.741.015**	**3.001.778**
Contribuições Sociais A Recuperar	1.741.015	3.001.778
Impostos Diferidos	**281.961.064**	**279.986.012**
IR Diferido	207.324.312	205.872.068
CSLL Diferido	74.636.752	74.113.944
Total Impostos	**285.986.595**	**285.406.431**

O **Intangível** atingiu o montante de R$ 308,4 milhões no mês de março de 2025, representando uma redução de 0,3% em relação ao mês de janeiro de 2025, sendo composto pelos direitos de concessão do Polo Cricaré e suas respectivas amortizações.

O **Imobilizado** totalizou R$ 68,6 milhões no mês de março de 2025, representando 8,5% dos Ativos.

Descrição (Valor Em Milhares R$)	Fev/25	Mar/25
Instalações	21	21
Máquinas E Equipamentos	36.155	36.155
Móveis E Utensílios	370	370
Equipamentos De Comunicação	209	209
Veículos	110	110
Ferramentas	212	212
Equipamentos De Informática	1.045	1.045
Benfeitorias	239	239
Outras Imobilizações Em Andamento	30.783	31.875
Direito De Uso	24.034	23.974
Unidades Geradoras De Vapor	5.961	5.955
Imobilizado Operacional - Oleo E Gas	26.915	26.949
(-) Custo Com Desativação	- 31.315	- 31.328
(-) Depreciação Acumulada	- 26.232	- 27.162
Total Imobilizado	**68.507**	**68.623**

Os **Títulos e Valores Mobiliários**, classificados no Ativo Circulante, referem-se aos saldos junto aos fundos de aplicações financeiras e de renda fixa, totalizando R$ 62,6 milhões até o mês de março de 2025.

As **Contas a Receber de Partes Relacionadas**, classificadas no Ativo Circulante, representaram 2,5% dos Ativos no mês de março de 2025, totalizando a quantia de R$ 20,1 milhões, compostas pelas seguintes rubricas: **SEACREST PETRÓLEO BERMUDA LTD**. (R$ 11,3 milhões); **SEACREST PETRÓLEO SPE NORTE CAPIXABA LTDA**. (R$ 8,7 milhões); **SEACREST EXPL E PROD DE PETRÓLEO S.A**. (R$ 12,7 mil) e **SPE NORTE CAPIXABA LTDA**. (R$ 98,7 mil).

No Ativo Não Circulante, as **Partes Relacionadas** referem-se aos mútuos junto à **SEACREST PETRÓLEO SPE NORTE CAPIXABA LTDA.**, segregadas por juros e IOF, totalizando R$ 2,1 milhões, no mês de março de 2025.

Este documento é cópia do original, assinado digitalmente por ORESTE NESTOR DE SOUZA LASPRO, protocolado em 12/06/2025 às 15:34 , sob o número WJMJ25413542429
Para conferir o original, acesse o site https://esaj.tjsp.jus.br/pastadigital/pg/abrirConferenciaDocumento.do, informe o processo 0017931-36.2025.8.26.0100 e código kTGRbdN4.

II.1.2. Evolução do Passivo Total (Endividamento Total)

O **Endividamento**, em março de 2025, perfez R$ 285,4 milhões, montante esse, 0,8% superior ao mês de janeiro de 2025, impactado pela movimentação da rubrica **Mútuos a pagar – Partes Relacionadas**.

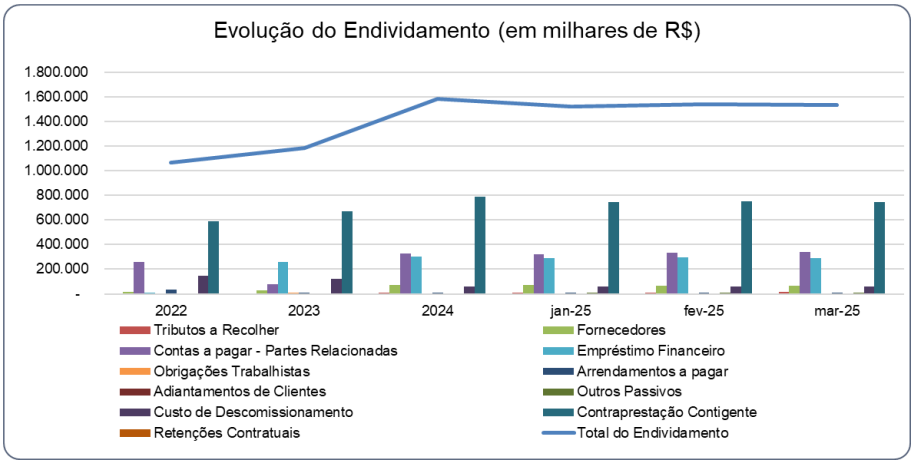

- Os **Mútuos a pagar – Partes Relacionadas**, classificados no Passivo Não Circulante, totalizaram R$ 306,4 milhões no mês de março de 2025, sendo compostos por mútuos junto à **SEACREST PETRÓLEO S/A** (R$ 42,2 milhões); **SEACREST PETRÓLEO SPE NORTE CAPIXABA LTDA**. (R$ 234,9 milhões) e **SEACREST PETRÓLEO CRICARÉ BERMUDA LIMITED** (R$ 29,3 milhões).

Representando 48,5% do Endividamento no mês de março de 2025, a **Contraprestação de Contingente** totalizou R$ 745 milhões.

- De acordo com as Notas Explicativas apresentadas à fl. 630, atinentes ao exercício de 2023, referida conta: "*Refere-se à obrigação de desembolso para aquisição do Polo Cricaré, condicionada à aprovação da prorrogação do prazo contratual pela ANP e ao índice Brent Crude não atingir a média móvel igual ou inferior a USD 50 por barril nos respectivos anos de pagamento".*

O **Empréstimo Financeiro**, classificado no Passivo Circulante e Não Circulante, totalizou R$ 293,3 milhões até março de 2025, representando 19,1% do Endividamento, divididos por empréstimos junto às Instituições Financeiras Itaú e Morgan Stanley.

Os **Fornecedores** totalizaram R$ 63 milhões até março de 2025, representando uma redução de 10,8% em comparação com o mês de janeiro de 2025. Observa-se que, ao longo do último trimestre analisado, esse grupo vem apresentando uma tendência de queda.

Os **Custos de Descomissionamento** totalizaram R$ 60,1 milhões no mês de março de 2025, aumentando R$ 714 mil em comparação ao mês de janeiro de 2025.

Este documento é cópia do original, assinado digitalmente por ORESTE NESTOR DE SOUZA LASPRO, protocolado em 12/06/2025 às 15:34 , sob o número WJMJ25413542429
Para conferir o original, acesse o site https://esaj.tjsp.jus.br/pastadigital/pg/abrirConferenciaDocumento.do, informe o processo 0017931-36.2025.8.26.0100 e código kTGRbdN4.

- Quanto à natureza da conta, consta nas Notas Explicativas, às fls. 620/621: "O reconhecimento inicial das obrigações legais para remover equipamentos e restaurar áreas terrestres ou marítimas no final das operações ocorre após a declaração de viabilidade comercial de um campo de petróleo e gás. Os cálculos das estimativas de custos para futuras remoções e recuperações ambientais são complexos e envolvem julgamentos significativos. As estimativas dos custos de descomissionamento são revistas anualmente com base na informação atual sobre os custos esperados e os planos de recuperação. Quando a revisão das estimativas resulta num aumento da provisão para custos de desmantelamento, há um aumento correspondente nos ativos. Caso contrário, se a diminuição do passivo exceder a quantia escriturada do ativo, o excesso deve ser reconhecido imediatamente no resultado, na rubrica de outros despesas operacionais. Os valores estimados necessários para cumprir as obrigações de abandono de ativos estão descritos no Plano Anual de Trabalho e Orçamento (PAT) apresentado à ANP."

II.1.3. Patrimônio Líquido

Apresentou, no mês de março de 2025, **saldo negativo** de R$ 725,2 milhões.

II.2. Análise da DRE – Demonstração de Resultados

Demonstração do Resultado do Exercício (Em milhares R$)	jan/25	fev/25	mar/25	Acumulado 2025
= Receita Líquida	**13.883**	**11.507**	**4.699**	**30.089**
(-) Custo dos Serviços Prestados	- 9.673	- 7.912	- 7.281	- 24.866
= Resultado Bruto	**4.210**	**3.595**	**- 2.582**	**5.223**
= Despesas Operacionais	**- 1.458**	**- 2.149**	**- 991**	**- 4.598**
(-) Despesas Administrativas	- 1.458	- 2.749	- 991	- 5.198
(+/-) Outros Resultados Operacionais	-	600	-	600
= Resultado Operacional Líquido	**2.752**	**1.446**	**- 3.573**	**625**
= Resultado Financeiro	**58.965**	**- 15.134**	**9.035**	**52.866**
(+) Receitas Financeiras	66.096	613	16.710	83.419
(-) Despesas Financeiras	- 7.131	- 15.747	- 7.675	- 30.553
= Resultado antes do IRPJ e CSLL	**61.717**	**- 13.688**	**5.462**	**53.491**
(-) IRPJ e CSLL	- 20.971	4.655	- 1.860	- 18.176
LUCRO (PREJUÍZO) DO PERÍODO	**40.746**	**- 9.033**	**3.602**	**35.315**

Em 2025, até março, auferiu **Receita Líquida** de R$ 30,1 milhões.

Os **Custos** totalizaram R$ 24,9 milhões até março de 2025, correspondendo a 82,6% da Receita Líquida acumulada.

As **Despesas Administrativas** são as mais representativas, com R$ 5,2 milhões até março de 2025, relativas às despesas com pessoal.

Os **Outros Resultados Operacionais** totalizaram de R$ 600 mil até março de 2025, relativos às vendas de sucatas.

O **Resultado Financeiro** foi evidenciado em receitas de R$ 52,9 milhões até março de 2025.

Este documento é cópia do original, assinado digitalmente por ORESTE NESTOR DE SOUZA LASPRO, protocolado em 12/06/2025 às 15:34 , sob o número WJMJ25413542429
Para conferir o original, acesse o site https://esaj.tjsp.jus.br/pastadigital/pg/abrirConferenciaDocumento.do, informe o processo 0017931-36.2025.8.26.0100 e código kTGRbdN4.

Assim, até o mês de março de 2025, a Recuperanda evidenciou lucro líquido de R$ 35,3 milhões.

II.3. Demonstração do Fluxo de Caixa

Seacrest SPE Cricaré S.A.
Demonstrações dos resultados dos períodos findos em 31 de março de 2025
(Valores expressos em Reais -R$)

	01/01/2025 a 31/03/2025
Fluxo de caixa das atividades operacionais	
Prejuízo líquido do exercício	**35.315**
Ajustes ao lucro líquido:	
. Ajuste ao Valor Presente	(1.465)
. Provisão de juros a pagar sobre mútuos com partes relacionadas	6.938
. Ganhos cambiais em atividades operacionas não realizadas	(81.312)
. Depreciações	3.062
. Juros provisionados sobre empréstimos	10.058
. Juros provisionados sobre mutuo concedido	(14)
. Juros provisionados pagamento contingente	13.752
. Receita de juros	(63)
. Amortização de direitos exploratórios	1.587
. Provisão de IR e CS	399
. Impostos diferidos	18.175
	6.432
Variações de ativos e passivos:	
. Contas a receber parte relacionada	738
. Adiantamentos e despesas antecipadas	(1.476)
. Tributos a recuperar	(306)
. Estoque	(3.284)
. Outros ativos não circulante	(34)
. Tributos a recolher	2.648
. Fornecedores e outras contas a pagar	(7.696)
. Fornecedores e outras contas a pagar com partes relacionadas	5.548
. Benefícios a empregados e encargos a pagar	59
. Outros passivos circulantes	1.325
. Outros passivos não circulantes	360
. Adiantamento de cliente	(600)
	(2.718)
Caixa líquido utilizado nas atividades operacionais	
. Juros pagos	-
Caixa líquido consumido nas atividades operacionais	**3.714**
Fluxos de caixa das atividades de investimenos	
. Aquisição de imobilizado	(4.702)
. Baixa de imobilizado	4
. Resgate de títulos e valores mobiliários	171
. Rendimento em títulos e valores mobiliários	(1.780)
Caixa líquido utilizado nas atividades de investimento	**(6.307)**
Fluxos de caixa das atividades de financiamentos	
. Captação de emprestimo financeiro	20.964
. Pagamento de emprestimo financeiro	(20.532)
. Pagamento de juros s/ emprestimo financeiro	(397)
. Captação de mútuo com parte relacionada	14.986
. Pagamento de mútuo com parte relacionada	(15.460)
. IOF S/ Captação de mútuo com parte relacionada	243
. Pagamento de arrendamentos	(131)
. Juros pagos nos arrendamentos	354
Caixa líquido gerado nas atividades de financiamento	**27**
Demonstração do aumento/(redução) do caixa e equivalentes de caixa	**(2.566)**
Variação do caixa e equivalente de caixa	
. No início do período	**8.103**
. No final do período	**5.537**
	(2.566)

II.4. Análise por meio de Índices, Indicadores e Instrumentos Financeiros

Este documento é cópia do original, assinado digitalmente por ORESTE NESTOR DE SOUZA LASPRO, protocolado em 12/06/2025 às 15:34 , sob o número WJMJ25413542429
Para conferir o original, acesse o site https://esaj.tjsp.jus.br/pastadigital/pg/abrirConferenciaDocumento.do, informe o processo 0017931-36.2025.8.26.0100 e código kTGRbdN4.

Índices de Liquidez	jan/25	fev/25	mar/25
Liquidez Imediata	0,01	0,03	0,01
Liquidez Seca	0,66	0,72	0,67
Liquidez Corrente	1,04	1,11	1,07
Liquidez Geral	0,10	0,10	0,10
Índices de Estrutura de Capitais	**jan/25**	**fev/25**	**mar/25**
Endividamento	-2,12	-2,12	-2,12
Composição do Endividamento	0,09	0,09	0,09
Imobilização dos Recursos Não Correntes	0,99	0,98	0,99
Instrumentos Financeiro	**jan/25**	**fev/25**	**mar/25**
Capital Circulante Líquido	4.958	14.872	9.768

II.5. Evolução Mensal de Colaboradores

Abaixo, segue a evolução dos colaboradores nos últimos 3 (três) meses, disponibilizado pela Recuperanda

	jan/25	fev/25	mar/25
Saldo Inicial	2	2	2
Admitidos	0	0	0
Demitidos	0	0	0
Saldo Final	2	2	2

Este documento é cópia do original, assinado digitalmente por ORESTE NESTOR DE SOUZA LASPRO, protocolado em 12/06/2025 às 15:34 , sob o número WJMJ25413542429
Para conferir o original, acesse o site https://esaj.tjsp.jus.br/pastadigital/pg/abrirConferenciaDocumento.do, informe o processo 0017931-36.2025.8.26.0100 e código kTGRbdN4.

SEACREST PETRÓLEO SPE NORTE CAPIXABA LTDA.

II.1. Principais Movimentações do Balanço Patrimonial e Indicação das Principais Contas Patrimoniais no Ativo e Passivo (Análise Vertical e Horizontal)

Balanço Patrimonial (Em milhares R$)	jan/25	fev/25	mar/25
Ativo	**3.758.551**	**3.727.854**	**3.728.903**
Ativo Circulante	**410.545**	**360.782**	**372.719**
Disponível	118.297	47.222	44.915
Títulos e Valores Mobiliários	49	9.411	94
Adiantamentos a Receber	12.398	21.368	9.199
Contas a Receber	56.823	60	2.166
Partes Relacionadas	28.065	29.661	31.545
Depósito Judicial	39	39	-
Créditos Tributários	1.598	6.086	1.646
Estoques	193.276	246.935	283.154
Ativo Não Circulante	**3.348.006**	**3.367.072**	**3.356.184**
Depósito Judicial	6.685	6.685	6.685
Partes Relacionadas	222.993	234.780	234.949
Créditos Tributários	320.094	331.908	321.868
Imobilizado	602.805	604.146	604.677
Intangível	2.195.429	2.189.553	2.188.005
Passivo	**3.758.551**	**3.727.854**	**3.728.903**
Passivo Circulante	**681.469**	**656.470**	**670.872**
Obrigações Tributárias	32.588	24.682	26.140
Fornecedores	253.889	237.168	249.696
Partes Relacionadas	28.065	29.661	30.343
Empréstimos e Financiamentos	195.377	199.473	199.271
Arrendamentos a Pagar	32.736	32.816	33.080
Obrigações Trabalhistas	18.650	17.678	14.873
Instrumentos Derivativos Financeiros	3.375	3.375	3.375
Comodato	18.011	17.821	18.162
Adiantamento de Clientes	94.982	95.281	93.576
Depósitos - Royalties a superficiários	2.098	2.224	2.356
Passivo Não Circulante	**2.408.786**	**2.441.353**	**2.402.306**
Partes Relacionadas	28.065	29.661	483.996
Empréstimos e Financiamentos	195.377	199.473	1.566.575
Provisão Para Descomissionamento	71.369	71.766	72.166
Consideração Contigente	268.058	270.721	267.760
Arrendamentos a Pagar	32.736	32.816	6.506
Retenções contratuais a devolver	4.759	5.117	5.303
Patrimônio Líquido	**668.296**	**630.031**	**655.725**
Capital Social	14.200	14.200	14.200
Lucros / Prejuízos Acumulados	- 731.576	- 731.576	- 731.576
Contribuição Adicional de Capital	159.714	159.718	159.718
Ajuste de Valor Patrimonial	1.083.521	1.081.959	1.081.742
Lucros / Prejuízos no Exercício	142.437	105.730	131.641

Este documento é cópia do original, assinado digitalmente por ORESTE NESTOR DE SOUZA LASPRO, protocolado em 12/06/2025 às 15:34 , sob o número WJMJ25413542429
Para conferir o original, acesse o site https://esaj.tjsp.jus.br/pastadigital/pg/abrirConferenciaDocumento.do, informe o processo 0017931-36.2025.8.26.0100 e código kTGRbdN4.

II.1.1. Evolução do Ativo Total

Os **Ativos** totalizaram R$ 3,7 bilhões em março de 2025, reduzindo R$ 29,6 milhões em relação ao mês de janeiro de 2025 (R$ 3,8 bilhões), redução esta ocasionada, principalmente, pela movimentação da rubrica "Disponível".

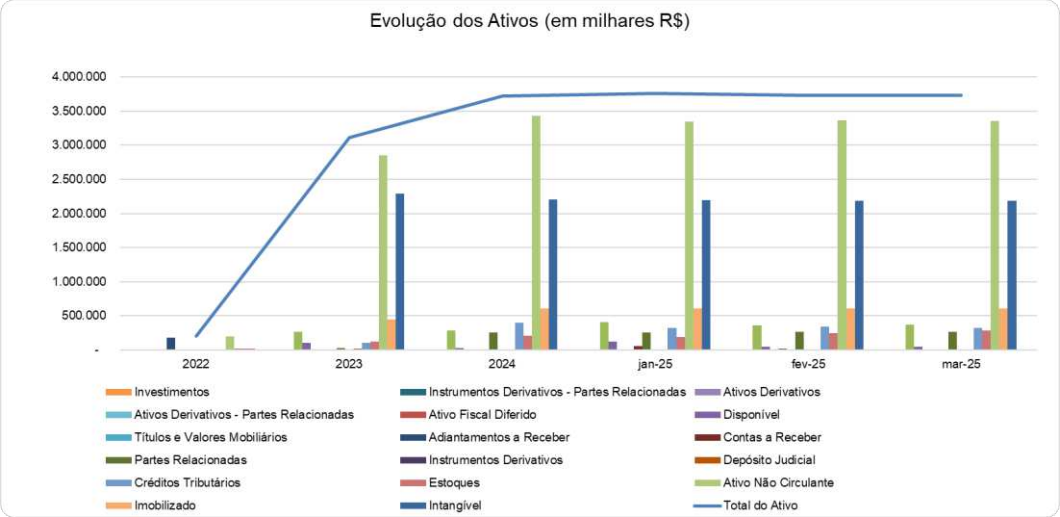

- O **Disponível**, no mês de março de 2025, totalizou R$ 44,9 milhões, com redução de 62% em comparação ao mês de janeiro de 2025.
    - Nota-se que a expressiva redução é referente à rubrica Fundos de Renda Fixa no banco Citbank.

O **Intangível** representa 58,7% dos Ativos no mês de março de 2025, totalizando a quantia de R$ 2,2 bilhões, sendo composto por direito de concessão.

O **Imobilizado** perfez R$ 604,7 milhões (líquido), representando 16,2% dos Ativos.

Descrição (Valor Em Milhares R$)	Fev/25	Mar/25
Terrenos	11.791	11.791
Máquinas E Equipamentos	33.704	33.573
Móveis E Utensílios	954	979
Equipamentos De Comunicação	25	25
Equipamentos De Informática	304	304
Outras Imobilizações Em Andamento	34.912	37.081
Custo Com Desativação	47.568	47.531
Direito De Uso	48.419	48.316
Unidades Geradoras De Vapor	1.841	1.839
Terminal Norte Capixaba	263.848	263.666
Imobilizado Operacional - Oleo e Gas	199.970	201.382
(-) Depreciação Acumulada	- 39.190	- 41.811
Total Imobilizado	**604.146**	**604.677**

A conta **Créditos Tributários**, registrada no ativo circulante e não circulante, aumentou no período, totalizando R$ 323,5 milhões no mês de março de 2025, representando 8,7% dos Ativos, sendo composta pelas rubricas IR a Recuperar de R$ 53,3 mil, Outros Impostos a Recuperar de R$ 604,4 mil, contribuições sociais a

Este documento é cópia do original, assinado digitalmente por ORESTE NESTOR DE SOUZA LASPRO, protocolado em 12/06/2025 às 15:34 , sob o número WJMJ25413542429
Para conferir o original, acesse o site https://esaj.tjsp.jus.br/pastadigital/pg/abrirConferenciaDocumento.do, informe o processo 0017931-36.2025.8.26.0100 e código kTGRbdN4.

Recuperar de R$ 988,6 mil, IR Diferido de R$ 222,4 milhões, CSLL Diferido de R$ 80,1 milhões, além de contribuições sociais a recuperar R$ 19,4 milhões.

No Ativo Não Circulante, as **Partes Relacionadas** referem-se aos mútuos junto à SEACREST SPE CRICARÉ S/A e SEACREST PETRÓLEO BERMUDA LTD. Esses valores estão apresentados no Ativo Circulante no montante de R$ 31,5 milhões e, no Ativo Não Circulante, são segregados em principal, juros e IOF, totalizando R$ 234,9 milhões no mês de março de 2025.

Com aumento no período, a conta de **Estoques** totalizou R$ 283,2 milhões até o mês de março de 2025.

Descrição (Valor Em Milhares R$)	Fev/25	Mar/25
Almoxarifado	**89.043**	**89.614**
Produtos Químicos	3.217	4.037
Partes E Peças	124	113
EPI	51	51
Óleo Lubrificante	415	403
Diesel	28	0
Materiais Mecânicos	33.217	32.732
Materiais Eletricos	3.188	3.345
Materiais De Sub-Superfície De Poços	10.939	11.577
Materiais Para Calderaria	6.035	6.001
Materiais De Inspeção	211	193
Materiais Para Automação/Instrumentação	11.233	10.663
Outros Equipamentos Operacionais	126	216
Outros Materiais Operacionais	943	943
Estoque Em Poder De Terceiros	186	186
Estoque De Terceiros Em Meu Poder - Cricaré	6.521	6.417
Estoque Em Poder De Terceiros - Cricaré	7.441	7.872
Ajuste De Inventário	5.167	4.867
Estoque De Petroleo	**157.891**	**193.541**
Petróleo	15.347	17.852
Óleo Armazenado	142.544	175.688
Total Estoques	**246.934**	**283.154**

II.1.2. Evolução do Passivo Total (Endividamento Total)

O **Endividamento**, em março de 2025, perfez R$ 3,1 bilhões, montante este 0,6% inferior ao mês de janeiro de 2025, impactado pela movimentação da rubrica **Partes Relacionadas**.

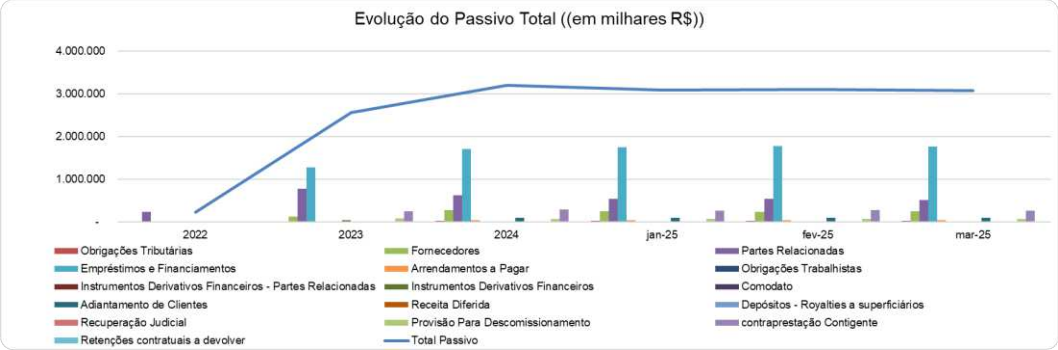

[1]

[1]O gráfico apresentado está em milhares de reais

Este documento é cópia do original, assinado digitalmente por ORESTE NESTOR DE SOUZA LASPRO, protocolado em 12/06/2025 às 15:34 , sob o número WJMJ25413542429
Para conferir o original, acesse o site https://esaj.tjsp.jus.br/pastadigital/pg/abrirConferenciaDocumento.do, informe o processo 0017931-36.2025.8.26.0100 e código kTGRbdN4.

As **Partes Relacionadas**, classificadas no Passivo Circulante e Não Circulante, totalizaram R$ 514,3 milhões, no mês de março de 2025, sendo compostas por mútuos junto à **SEACREST SPE CRICARÉ S.A, SEACREST EXPL E PROD DE PETROLEO LTDA** e **SEACREST PETRÓLEO CRICARÉ BERMUDA LIMITED.**

Os **Empréstimos e Financiamentos** foram os mais representativos, com 57,5% no mês de março de 2025, atingindo a quantia de R$ 1,8 bilhão, divididos por empréstimos junto às Instituições Financeiras Itaú, Banco do Brasil e Morgan Stanley.

A conta **Contraprestação Contingente** representava 8,7% do Endividamento em março de 2025, totalizando R$ 267,8 milhões, com decréscimo de 7,2% em relação ao mês de janeiro de 2025.

Os **Fornecedores** totalizaram R$ 249,7 milhões no mês de março de 2025, com redução de R$ 4,2 milhões, em comparação ao mês de janeiro de 2025.

II.1.3. Patrimônio Líquido

No mês de março de 2025, apresentou patrimônio líquido positivo, que perfez R$ 655,7 milhões.

II.2. Análise da DRE – Demonstração de Resultados

Demonstração do Resultado do Exercício (Em milhares R$)	jan/25	fev/25	mar/25	Acumulado 2025
= Receita Líquida	**99.110**	**1.188**	**3.246**	**103.544**
(-) Custo dos Serviços Prestados	- 75.921	- 1.165	- 1.886	- 78.972
= Resultado Bruto	**23.189**	**23**	**1.360**	**24.572**
= Despesas Operacionais	**- 4.854**	**- 15.239**	**- 3.507**	**- 23.600**
(-) Despesas Administrativas	- 5.044	- 15.429	- 3.768	- 24.241
(+/-) Outros Resultados Operacionais	190	190	261	641
= Resultado Operacional Líquido	**18.335**	**- 15.216**	**- 2.147**	**972**
= Resultado Financeiro	**197.474**	**- 40.235**	**41.570**	**198.809**
(+) Receitas Financeiras	227.323	786	55.866	283.975
(-) Despesas Financeiras	- 29.849	- 41.021	- 14.296	- 85.166
= Resultado antes do IRPJ e CSLL	**215.809**	**- 55.451**	**39.423**	**199.781**
(-) IRPJ e CSLL	- 73.372	18.744	- 13.512	- 68.140
LUCRO (PREJUÍZO) DO PERÍODO	**142.437**	**- 36.707**	**25.911**	**131.641**

Em 2025, até março, auferiu **Receita Líquida** de R$ 103,5 milhões.

Os **Custos** totalizaram R$ 79 milhões até março de 2025, representando 76,3% da Receita Líquida acumulada.

As **Despesas Administrativas** somaram R$ 24,2 milhões no período de janeiro a março de 2025. No mês de março apresentou R$ 3,8 milhões.

O **Resultado Financeiro** foi evidenciado em receitas de R$ 198,8 milhões até março de 2025.

Este documento é cópia do original, assinado digitalmente por ORESTE NESTOR DE SOUZA LASPRO, protocolado em 12/06/2025 às 15:34 , sob o número WJMJ25413542429
Para conferir o original, acesse o site https://esaj.tjsp.jus.br/pastadigital/pg/abrirConferenciaDocumento.do, informe o processo 0017931-36.2025.8.26.0100 e código kTGRbdN4.

Assim, até o mês de março de 2025, a Recuperanda evidenciou lucro líquido de R$ 131,6 milhões.

II.3. Demonstração do Fluxo de Caixa

Seacrest Petroleo SPE Norte Capixaba Ltda
Demonstrações dos resultados dos períodos findos em 01/01/2025 até 31/03/2025
(Valores expressos em Reais -R$)

	01/01/2025 a 31/03/2025
Fluxo de caixa das atividades operacionais	
Prejuízo líquido do exercício	**131.641**
Ajustes ao lucro líquido:	
. Ajuste ao Valor Presente	4.441
. Ganhos cambiais em atividades operacionas não realizadas	(280.693)
. Depreciações	11.680
. Impostos de renda e contribuição social diferidos	68.139
. Juros provisionados sobre empréstimos	61.617
. Juros provisionados sobre mutuo	(130)
. Receita de juros	(28)
. Amortização de direitos exploratórios	15.928
	12.595
Variações de ativos e passivos:	
.Contas a receber	5.501
.Contas a receber - parte relacionada	(5.548)
.Adiantamentos e despesas antecipadas	1.107
.Tributos a recuperar	6.156
.Estoque	(77.580)
.Depósito em garantia	39
.Tributos a recuperar longo prazo	(843)
.Tributos a recolher	1.412
.Fornecedores e outras contas a pagar	(32.945)
.Fornecedores e outras contas a pagar com partes relacionadas	1.088
. Beneficios a empregado e encargos a pagar	(4.317)
. Retenções contratuais	941
. Comodato	783
Depósitos - Royalties a superficiarios	364
	(103.842)
Caixa líquido utilizado nas atividades operacionais	
. Juros pagos	-
Caixa líquido consumido nas atividades operacionais	**(91.247)**
Fluxos de caixa das atividades de investimentos	
. Aquisição de imobilizado	(12.316)
. Recebimento de mútuos concedidos para partes relacionadas	9.240
. IOF s/mutuo concedido	(242)
. Mútuos concedidos para partes relacionadas	(12.936)
. Aplicações em títulos e valores mobiliários	(51.622)
. Resgate de títulos e valores mobiliários	53.260
Rendimento títulos e valores mobiliários	(23)
Caixa líquido utilizado nas atividades de investimento	**(14.639)**
Fluxos de caixa das atividades de financiamentos	
. Captação de emprestimo financeiro	132.718
. Taxas a apropriar de emprestimo financeiro	2.883
. Pagamento de emprestimo financeiro	(10.505)
. Pagamento de juros de emprestimo financeiro	(405)
. Pagamento de mútuo com parte relacionada	(2.777)
. Variação cambial realizada s/ pagamento de mútuo	130
. Pagamento de arrendamentos	(1.669)
. Juros pagos nos arrendamentos	1.405
Caixa líquido gerado nas atividades de financiamento	**121.780**
Demonstração do aumento/(redução) do caixa e equivalentes de caixa	**15.894**
Variação do caixa e equivalente de caixa	
. No início do Exercício	**194.540**
. No final do Exercício	**210.434**
	15.894

Este documento é cópia do original, assinado digitalmente por ORESTE NESTOR DE SOUZA LASPRO, protocolado em 12/06/2025 às 15:34 , sob o número WJMJ25413542429
Para conferir o original, acesse o site https://esaj.tjsp.jus.br/pastadigital/pg/abrirConferenciaDocumento.do, informe o processo 0017931-36.2025.8.26.0100 e código kTGRbdN4.

II.4. Análise por meio de Índices, Indicadores e Instrumentos Financeiros

Índices de Liquidez	jan/25	fev/25	mar/25
Liquidez Imediata	0,17	0,07	0,07
Liquidez Seca	0,32	0,17	0,13
Liquidez Corrente	0,60	0,55	0,56
Liquidez Geral	0,13	0,12	0,12
Índices de Estrutura de Capitais	**jan/25**	**fev/25**	**mar/25**
Endividamento	4,62	4,92	4,69
Composição do Endividamento	0,22	0,21	0,22
Imobilização dos Recursos Não Correntes	1,09	1,10	1,10
Instrumentos Financeiro	**jan/25**	**fev/25**	**mar/25**
Capital Circulante Líquido	-270.924	-295.688	-298.153

II.5. Evolução Mensal de Colaboradores

Abaixo, segue a evolução dos colaboradores nos últimos 3 (três) meses, disponibilizado pela Recuperanda:

	jan/25	fev/25	mar/25
Saldo Inicial	326	322	318
Admitidos	0	0	0
Demitidos	7	4	38
Saldo Final	319	318	280

Este documento é cópia do original, assinado digitalmente por ORESTE NESTOR DE SOUZA LASPRO, protocolado em 12/06/2025 às 15:34 , sob o número WJMJ25413542429
Para conferir o original, acesse o site https://esaj.tjsp.jus.br/pastadigital/pg/abrirConferenciaDocumento.do, informe o processo 0017931-36.2025.8.26.0100 e código kTGRbdN4.

SEACREST PETRÓLEO CRICARÉ BERMUDA LIMITED.

II.1. Principais Movimentações do Balanço Patrimonial e Indicação das Principais Contas Patrimoniais no Ativo e Passivo (Análise Vertical e Horizontal).

Balanço Patrimonial (milhares de US$)	jan/25	fev/25	mar/25
Ativo	**293.163**	**293.143**	**293.345**
Ativo Circulante	**507**	**544**	**509**
Disponível	2	39	4
Adiantamentos e despesas antecipadas	505	505	505
Ativo Não Circulante	**292.655**	**292.599**	**292.836**
Partes Relacionadas	292.655	292.599	292.836
Passivo	**293.163**	**293.144**	**293.345**
Passivo Circulante	**6.928**	**6.687**	**6.726**
Fornecedores	1.568	1.327	0
Partes Relacionadas	5.360	5.360	6.726
Passivo Não Circulante	**14.371**	**14.371**	**14.371**
Partes Relacionadas	6.856	6.856	6.856
Instrumentos Derivativos Financeiros - Partes Relacionadas	7.515	7.515	7.515
Patrimônio Líquido	**271.863**	**272.086**	**272.248**
Capital Social	345.117	345.117	345.117
Lucros / Prejuízos Acumulados	-73.876	-73.876	-73.876
Ajuste de Valor Patrimonial	617	617	599
Lucros / Prejuízos no Exercício	6	228	408

II.1.1. Evolução do Ativo Total

Os **Ativos** totalizaram US$ 293,3 milhões, sendo que US$ 292,8 milhões se referem às **Partes Relacionadas**, que representam 99,8% dos Ativos.

Este documento é cópia do original, assinado digitalmente por ORESTE NESTOR DE SOUZA LASPRO, protocolado em 12/06/2025 às 15:34 , sob o número WJMJ25413542429
Para conferir o original, acesse o site https://esaj.tjsp.jus.br/pastadigital/pg/abrirConferenciaDocumento.do, informe o processo 0017931-36.2025.8.26.0100 e código kTGRbdN4.

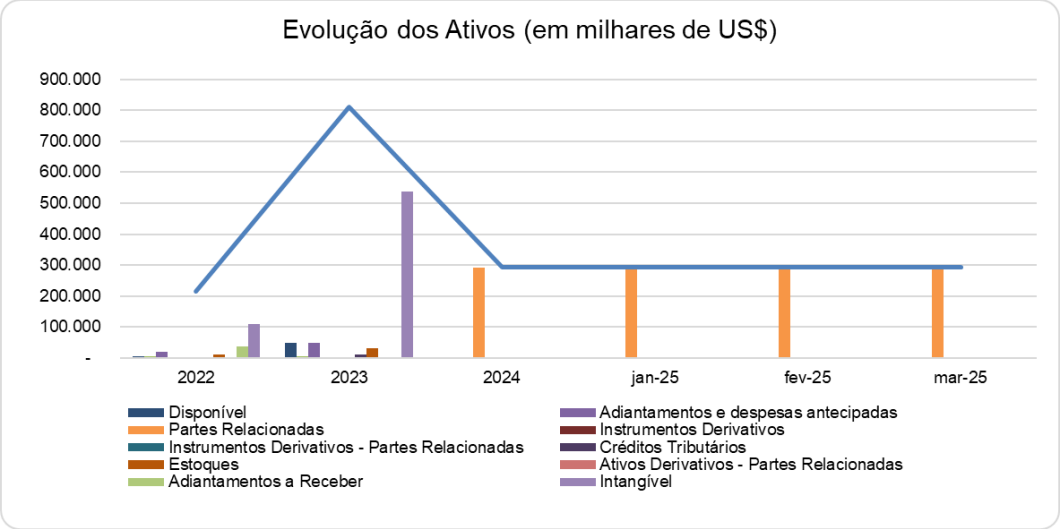

Outros 0,2% referem-se aos **adiantamentos e despesas antecipadas**, com US$ 505 mil.

II.1.2. Evolução do Passivo Total (Endividamento Total)

O Endividamento não apresenta variações expressivas, totalizando US$ 21,1 milhões, no mês de março de 2025.

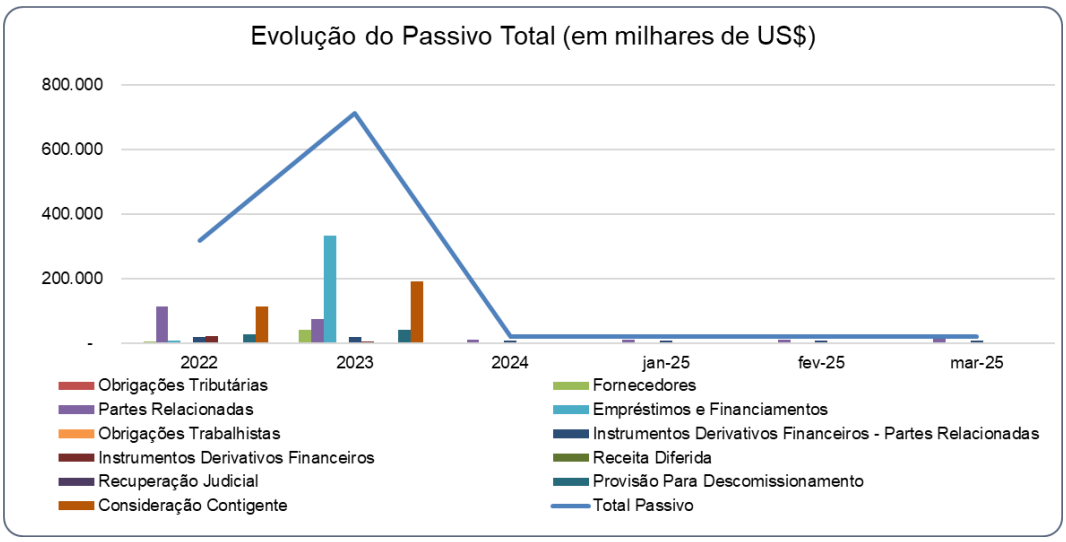

- As **Partes Relacionadas**, classificadas no Passivo Circulante e Não Circulante, totalizaram US$ 13,6 milhões no mês de março de 2025, sendo compostas por mútuos junto à **SEACREST PETRÓLEO S/A**.

Os **Instrumentos Derivativos Financeiros – Partes Relacionadas**, classificados no Passivo Não Circulante, totalizaram US$ 7,5 milhões mantendo o saldo durante o período analisado.

II.1.3. Patrimônio Líquido

Apresentou, no mês de março de 2025, **saldo negativo** de US$ 14,4 milhões.

Este documento é cópia do original, assinado digitalmente por ORESTE NESTOR DE SOUZA LASPRO, protocolado em 12/06/2025 às 15:34 , sob o número WJMJ25413542429
Para conferir o original, acesse o site https://esaj.tjsp.jus.br/pastadigital/pg/abrirConferenciaDocumento.do, informe o processo 0017931-36.2025.8.26.0100 e código kTGRbdN4.

II.2. Análise da DRE – Demonstração de Resultados

Demonstração do Resultado do Exercício (milhares de US$)	jan/25	fev/25	mar/25	Acumulado 2025
= Despesas Operacionais	**- 260**	**- 51**	**- 188**	**- 499**
(-) Administrativas e Gerais	- 260	- 51	- 188	- 499
= Resultado Operacional Líquido	**- 260**	**- 51**	**- 188**	**- 499**
= Resultado Financeiro	**265**	**274**	**368**	**907**
(+) Receitas Financeiras	265	274	368	907
= Resultado antes do IRPJ e CSLL	**6**	**222**	**180**	**408**
LUCRO (PREJUÍZO) DO PERÍODO	**6**	**222**	**180**	**408**

Em 2025, até março, a Recuperanda não auferiu **Receita Líquida**.

As **Despesas Administrativas** são as mais representativas, com US$ 499 mil até março de 2025.

O **Resultado Financeiro** foi evidenciado em receitas de US$ 907 mil até março de 2025.

Assim, até o mês de março de 2025, a Recuperanda evidenciou lucro líquido de US$ 408 mil.

II.3. Análise por meio de Índices, Indicadores e Instrumentos Financeiros

Índices de Liquidez	jan/25	fev/25	mar/25
Liquidez Imediata	0,00	0,01	0,00
Liquidez Seca	0,07	0,08	0,08
Liquidez Corrente	0,07	0,08	0,08
Liquidez Geral	0,02	0,03	0,02
Índices de Estrutura de Capitais	**jan/25**	**fev/25**	**mar/25**
Endividamento	0,08	0,08	0,08
Composição do Endividamento	0,33	0,32	0,32
Imobilização dos Recursos Não Correntes	1,02	1,02	1,02
Instrumentos Financeiro	**jan/25**	**fev/25**	**mar/25**
Capital Circulante Líquido	-6.421	-6.143	-6.217

II.4. Evolução Mensal de Colaboradores

Não há colaboradores registrados na Recuperanda.

Este documento é cópia do original, assinado digitalmente por ORESTE NESTOR DE SOUZA LASPRO, protocolado em 12/06/2025 às 15:34 , sob o número WJMJ25413542429
Para conferir o original, acesse o site https://esaj.tjsp.jus.br/pastadigital/pg/abrirConferenciaDocumento.do, informe o processo 0017931-36.2025.8.26.0100 e código kTGRbdN4.

SEACREST URUGUAY S.A.

II.1. Principais Movimentações do Balanço Patrimonial e Indicação das Principais Contas Patrimoniais no Ativo e Passivo (Análise Vertical e Horizontal).

Balanço Patrimonial (US$)	jan/25	fev/25	mar/25
Ativo	**37**	**37**	**561**
Ativo Circulante	**37**	**37**	**561**
Disponível	37	37	561
Passivo	**38**	**37**	**561**
Passivo Circulante	**15.311.324**	**15.311.911**	**15.310.460**
Outras Contas a Pagar	100	151	50
Partes Relacionadas	15.310.552	15.311.077	15.310.359
Obrigações Tributárias	672	683	51
Patrimônio Líquido	**-15.311.286**	**-15.311.874**	**-15.309.899**
Capital Social	1.057	1.057	1.057
Lucros ou Prejuízos Acumulados	-15.311.384	-15.311.384	-15.311.384
Resultado do Exercício	-959	-1.547	428

II.1.1. Evolução do Ativo Total

Os Ativos totalizaram US$ 37 até fevereiro de 2025. Em março de 2025, mencionado valor aumentou para US$ 561, registrando unicamente a conta de **Disponível**, composta pelas rubricas Auren MN (US$ 524) e Auren ME (US$ 37).

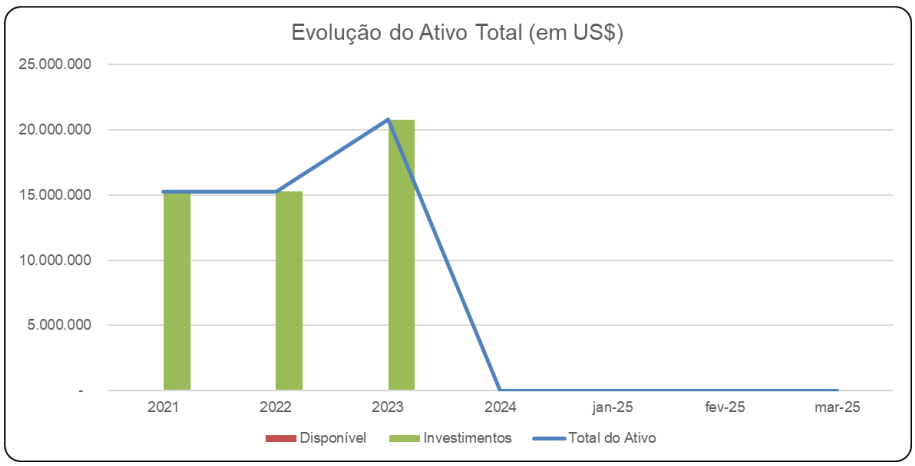

II.1.2. Evolução do Passivo Total (Endividamento Total)

O **Endividamento**, em março de 2025, totalizou US$ 15,3 milhões, impactado pela movimentação da rubrica **Obrigações tributárias**.

Este documento é cópia do original, assinado digitalmente por ORESTE NESTOR DE SOUZA LASPRO, protocolado em 12/06/2025 às 15:34 , sob o número WJMJ25413542429
Para conferir o original, acesse o site https://esaj.tjsp.jus.br/pastadigital/pg/abrirConferenciaDocumento.do, informe o processo 0017931-36.2025.8.26.0100 e código kTGRbdN4.

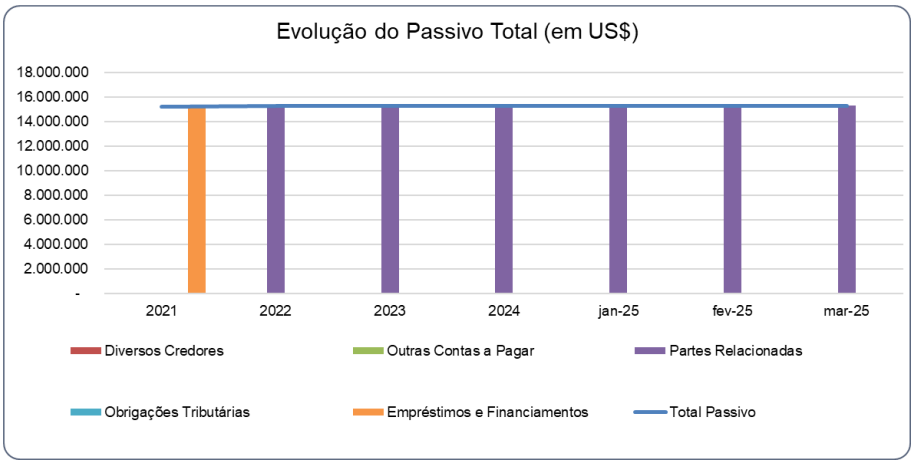

- As **Obrigações Tributárias** totalizaram US$ 51 em março de 2025, ante R$ 672 em janeiro de 2025, sendo compostas pelas rubricas DGI a Pagar e provisão ICOSA.

As **Partes Relacionadas**, classificadas a curto prazo, foram as mais representativas em todo o período, totalizando US$ 15,3 milhões até março de 2025, com 99,9% do Endividamento, sendo compostas por **Seacrest Petroleo Bermuda.**

As **Outras Contas a Pagar** totalizaram US$ 50, no mês de março de 2025, composta por Auren MN.

II.1.3. Patrimônio Líquido

Apresentou, no mês de março de 2025, **saldo negativo** de US$ 15,3 milhões.

II.2. Análise da DRE – Demonstração de Resultados

Demonstração do Resultado do Exercício (US$)	jan/25	fev/25	mar/25	Acumulado 2025
= Despesas Operacionais	**- 51**	**- 53**	**- 53**	**- 157**
(-) Despesas Administrativas	- 51	- 53	- 53	- 157
= Resultado Operacional Líquido	**- 51**	**- 53**	**- 53**	**- 157**
= Resultado Financeiro	**- 908**	**- 535**	**2.028**	**585**
(+) Receitas Financeiras	-	-	2.048	2.048
(-) Despesas Financeiras	- 908	- 535	- 20	- 1.463
= Resultado antes do IRPJ e CSLL	**- 959**	**- 588**	**1.975**	**428**
LUCRO (PREJUÍZO) DO PERÍODO	**- 959**	**- 588**	**1.975**	**428**

Em 2025, até março, a Recuperanda **não registrou receitas operacionais**.

As **Despesas Administrativas** são as mais representativas, com US$ 157 até março de 2025.

Este documento é cópia do original, assinado digitalmente por ORESTE NESTOR DE SOUZA LASPRO, protocolado em 12/06/2025 às 15:34 , sob o número WJMJ25413542429
Para conferir o original, acesse o site https://esaj.tjsp.jus.br/pastadigital/pg/abrirConferenciaDocumento.do, informe o processo 0017931-36.2025.8.26.0100 e código kTGRbdN4.

O **Resultado Financeiro** foi evidenciado em receitas de US$ 585 até março de 2025.

Assim, até o mês de março de 2025, a Recuperanda evidenciou lucro líquido de US$ 428.

II.3. Análise por meio de Índices, Indicadores e Instrumentos Financeiros

Índices de Liquidez	jan/25	fev/25	mar/25
Liquidez Imediata	0,00	0,00	0,00
Liquidez Seca	0,00	0,00	0,00
Liquidez Corrente	0,00	0,00	0,00
Liquidez Geral	0,00	0,00	0,00
Índices de Estrutura de Capitais	**jan/25**	**fev/25**	**mar/25**
Endividamento	-1,00	-1,00	-1,00
Composição do Endividamento	1,00	1,00	1,00
Imobilização dos Recursos Não Correntes	0,00	0,00	0,00
Instrumentos Financeiro	**jan/25**	**fev/25**	**mar/25**
Capital Circulante Líquido	-15.311.287	-15.311.874	-15.309.899

II.4. Evolução Mensal de Colaboradores

Não há colaboradores na Recuperanda.

Este documento é cópia do original, assinado digitalmente por ORESTE NESTOR DE SOUZA LASPRO, protocolado em 12/06/2025 às 15:34 , sob o número WJMJ25413542429
Para conferir o original, acesse o site https://esaj.tjsp.jus.br/pastadigital/pg/abrirConferenciaDocumento.do, informe o processo 0017931-36.2025.8.26.0100 e código kTGRbdN4.

DA CONSOLIDAÇÃO DAS DEMONSTRAÇÕES CONTÁBEIS

No período, o Grupo Recuperando apresentou as demonstrações contábeis consolidadas, em milhares de dólares, cujas análises seguem abaixo.

Balance Sheet (Thousands of US$)	jan/25	feb/25	mar/25
Assets	**729.644**	**730.552**	**736.657**
Current Assets	**94.205**	**86.594**	**88.919**
Cash and cash equivalents	21.289	9.549	8.901
Securities	9.571	11.283	9.969
Advances, prepaid expenses and others	14.849	8.007	4.910
Accounts receivable with related parties	2.532	2.532	2.525
Recoverable taxes	4.116	3.759	3.851
inventory	41.848	51.464	58.763
Non-Current Assets	**635.439**	**643.958**	**647.738**
Deferred tax asset	95.136	100.141	99.509
Property, plant & equipment	113.895	114.466	114.983
Intangible assets	426.408	429.351	433.246
Liabilities	**729.640**	**730.551**	**736.656**
Current Liabilities	**145.564**	**143.555**	**146.375**
Taxes payable	5.367	5.718	5.998
Supplier and other accounts payable	58.492	54.895	62.620
Accounts payable to related parties	5.360	5.360	-
Lease payable	10.049	10.123	10.025
Employee benefits and compensation payable	6.167	4.280	4.318
Financial loans	35.013	37.948	38.304
Derivative liabilties with related parties	7.515	7.515	7.515
Derivative financial instruments	546	580	586
Unearned revenue	17.055	17.136	17.009
Non-Current Liabilities	**531.981**	**538.190**	**543.681**
Accounts payable to related parties	23	23	23
Financial loans with related parties	6.847	6.847	6.847
Financial loans	320.475	323.941	327.820
Lease payable	9.675	9.707	9.669
Provision for decommissioning costs	21.091	22.602	22.955
Contingent consideration	173.870	175.070	176.367
Equity	**52.095**	**48.806**	**46.600**
Share capital	345.117	345.117	345.117
Currency translation adjustments	- 85.602	- 83.474	- 60.526
Accumulated losses	- 207.420	- 212.837	- 237.991

Os Ativos totalizaram US$ 730,6 milhões até fevereiro de 2025. Já no mês de março de 2025, aumentaram para US$ 736,7 milhões, sendo que US$ 433,2 milhões referem-se aos **Ativos Intangíveis (*Intangible assets*)**, que representam 58,8% dos Ativos.

O **Endividamento**, em março de 2025, apresentou US$ 690,1 milhões, impactado pela movimentação da rubrica **Empréstimos Financeiros (*Financial loans*)**.

Apresentou, no mês de março de 2025, **Patrimônio Líquido negativo** de US$ 46,6 milhões.

Este documento é cópia do original, assinado digitalmente por ORESTE NESTOR DE SOUZA LASPRO, protocolado em 12/06/2025 às 15:34 , sob o número WJMJ25413542429
Para conferir o original, acesse o site https://esaj.tjsp.jus.br/pastadigital/pg/abrirConferenciaDocumento.do, informe o processo 0017931-36.2025.8.26.0100 e código kTGRbdN4.

Statement of Income for the Year (thousands of US$)	jan/25	feb/25	mar/25	Acumulado 2025
= Revenues from oil sales and services	**16.723**	**35**	**377**	**17.135**
(-) Cost of sales and services	- 11.996	403	- 828	- 12.421
= Gross Profit	**4.727**	**438**	**- 451**	**4.714**
(-) Operating Expenses	**- 1.381**	**- 5.033**	**- 1.383**	**- 7.797**
(-) General and administration expenses	- 1.381	- 5.033	- 1.383	- 7.797
= Operating Profit	**3.346**	**- 4.595**	**- 1.834**	**- 3.083**
= Financial Result	**- 3.741**	**- 5.829**	**- 21.124**	**- 30.694**
(+) Financial income	71	268	- 14.275	- 13.936
(-) Financial expenses	- 3.812	- 6.097	- 6.849	- 16.758
= Profit Before Income Tax and Social Contribution	**- 395**	**- 10.424**	**- 22.958**	**- 33.777**
Deferred taxes	- 11.673	5.005	- 2.196	- 8.864
NET INCOME (LOSS) FOR THE PERIOD	**- 12.068**	**- 5.419**	**- 25.154**	**- 42.641**

Em 2025, até março, a Recuperanda auferiu **faturamento (*Revenues from oil sales and services*)** no montante de US$ 17,1 milhões.

As **Despesas Operacionais** são compostas, exclusivamente, por **Despesas Administrativas (*General and Administration Expenses*)**, totalizando US$ 7,8 milhões até março de 2025.

O **Resultado Financeiro (*Financial Result*)** foi evidenciado em **despesas (*Financial Expenses*)** de US$ 30,7 milhões, até março de 2025.

Assim, até o mês de março de 2025, a Recuperanda evidenciou prejuízo líquido de US$ 42,6 milhões.

Este documento é cópia do original, assinado digitalmente por ORESTE NESTOR DE SOUZA LASPRO, protocolado em 12/06/2025 às 15:34 , sob o número WJMJ25413542429
Para conferir o original, acesse o site https://esaj.tjsp.jus.br/pastadigital/pg/abrirConferenciaDocumento.do, informe o processo 0017931-36.2025.8.26.0100 e código kTGRbdN4.

Anexo III – Acompanhamento do Plano de Recuperação Judicial

Esta Auxiliar deixa de transcrever os termos do Plano de Recuperação Judicial, na medida em que o Plano ***(i)*** ainda não foi objeto de deliberação e votação pelos credores e ***(ii)*** ainda não foi objeto de apreciação e eventual homologação por esse MM. Juízo.

Este documento é cópia do original, assinado digitalmente por ORESTE NESTOR DE SOUZA LASPRO, protocolado em 12/06/2025 às 15:34 , sob o número WJMJ25413542429
Para conferir o original, acesse o site https://esaj.tjsp.jus.br/pastadigital/pg/abrirConferenciaDocumento.do, informe o processo 0017931-36.2025.8.26.0100 e código kTGRbdN4.

Anexo IV - Relatório de Diligências Realizadas

As diligências realizadas por esta Auxiliar foram apresentadas no Relatório Inicial, às fls. 85/186 deste incidente.

Este documento é cópia do original, assinado digitalmente por ORESTE NESTOR DE SOUZA LASPRO, protocolado em 12/06/2025 às 15:34 , sob o número WJMJ25413542429
Para conferir o original, acesse o site https://esaj.tjsp.jus.br/pastadigital/pg/abrirConferenciaDocumento.do, informe o processo 0017931-36.2025.8.26.0100 e código kTGRbdN4.

Anexo V - Pedidos de esclarecimentos ou documentos complementares

No período, não há pedidos de esclarecimentos e/ou documentos complementares.

Este documento é cópia do original, assinado digitalmente por ORESTE NESTOR DE SOUZA LASPRO, protocolado em 12/06/2025 às 15:34 , sob o número WJMJ25413542429
Para conferir o original, acesse o site https://esaj.tjsp.jus.br/pastadigital/pg/abrirConferenciaDocumento.do, informe o processo 0017931-36.2025.8.26.0100 e código kTGRbdN4.

Anexo VI - Cronograma Processual

Comunicado nº 786/2020 da Corregedoria Geral de Justiça do E. Tribunal de Justiça de São Paulo

DATA	EVENTO	LEI Nº 11.101/05
18/02/2025	Ajuizamento do pedido de Recuperação Judicial	-
21/02/2025	Deferimento do pedido de Recuperação Judicial	Art. 52, incisos I, II, III, IV e V e § 1º
25/02/2025	Disponibilização da decisão de deferimento no DJE	Art. 52, incisos I, II, III, IV e V e § 1º
26/02/2025	Publicação da decisão de deferimento no DJE	Art. 52, incisos I, II, III, IV e V e § 1º
07/05/2025	Disponibilização no DJE do 1º edital pelo devedor	Art. 52, § 1º
08/05/2025	Publicação no DJE do 1º edital pelo devedor	Art. 52, § 1º
23/05/2025	Fim do prazo para apresentar habilitações e divergências ao AJ (15 dias da publicação do 1º edital)	Art. 7º, § 1º
25/04/2025	Apresentação do Plano de Recuperação Judicial ao juízo (60 dias após publicação do deferimento da Recuperação)	Art. 53
27/04/2025	Prazo limite para apresentação do Plano de Recuperação Judicial ao juízo (60 dias após publicação da decisão de deferimento da Recuperação Judicial)	Art. 53
	Apresentação da relação de credores do Administrador Judicial (45 dias após o prazo para apresentar habilitações e divergências ao AJ)	Art. 7º, § 2º

Este documento é cópia do original, assinado digitalmente por ORESTE NESTOR DE SOUZA LASPRO, protocolado em 12/06/2025 às 15:34 , sob o número WJMJ25413542429
Para conferir o original, acesse o site https://esaj.tjsp.jus.br/pastadigital/pg/abrirConferenciaDocumento.do, informe o processo 0017931-36.2025.8.26.0100 e código kTGRbdN4.

	Disponibilização do Edital de aviso sobre o recebimento do PRJ no DJE	Art. 53, § único
	Publicação do Edital de aviso sobre o recebimento do PRJ no DJE	Art. 53, § único
	Fim do prazo para apresentar objeções ao PRJ (30 dias após a publicação do 2º edital ou 30 dias após a publicação de aviso de recebimento do PRJ)	Art. 53, § único c/c art. 55, § único
	Disponibilização no DJE do edital pelo AJ - 2º edital	Art. 7º, § 2º
	Publicação no DJE do edital pelo AJ - 2º edital	Art. 7º, § 2º
	Fim do prazo para apresentar impugnações ao juízo (10 dias após a publicação do 2º edital)	Art. 8º
	Disponibilização no DJE do edital de convocação para votação do PRJ - AGC (15 dias de antecedência da realização da AGC)	Art. 36
	Publicação no DJE do edital de convocação para votação do PRJ - AGC (15 dias de antecedência da realização da AGC)	Art. 36
	1ª Convocação da assembleia geral de credores	Art. 36, inciso I
	2ª Convocação da assembleia geral de credores	Art. 36, inciso I
21/07/2025	Prazo limite para realização da AGC (150 dias contados do deferimento da Recuperação Judicial)	Art. 56, § 1º
20/08/2025	Fim do prazo de suspensão do curso de prescrição de ações e execuções contra o devedor (180 dias após o deferimento da Recuperação)	Art. 6, § 4º

Este documento é cópia do original, assinado digitalmente por ORESTE NESTOR DE SOUZA LASPRO, protocolado em 12/06/2025 às 15:34 , sob o número WJMJ25413542429
Para conferir o original, acesse o site https://esaj.tjsp.jus.br/pastadigital/pg/abrirConferenciaDocumento.do, informe o processo 0017931-36.2025.8.26.0100 e código kTGRbdN4.

	Decisão de homologação do Plano e concessão da Recuperação Judicial	Art. 58
	Disponibilização da decisão de homologação do Plano de Recuperação Judicial no DJE	Art. 58
	Publicação da decisão de homologação do Plano de Recuperação Judicial no DJE	Art. 58
	Fim do prazo de Recuperação Judicial, se cumpridas todas as obrigações previstas no PRJ (até 2 anos após a concessão da Recuperação Judicial)	Art. 61

	EVENTO OCORRIDO
	DATA ESTIMADA
	EVENTO NÃO OCORRIDO

Este documento é cópia do original, assinado digitalmente por ORESTE NESTOR DE SOUZA LASPRO, protocolado em 12/06/2025 às 15:34 , sob o número WJMJ25413542429
Para conferir o original, acesse o site https://esaj.tjsp.jus.br/pastadigital/pg/abrirConferenciaDocumento.do, informe o processo 0017931-36.2025.8.26.0100 e código kTGRbdN4.

Anexo VII - Da Conformidade com a Recomendação nº 72, de 19/08/2020

ANEXO II DA RECOMENDAÇÃO Nº 72, DE 19 DE AGOSTO DE 2020	COMENTÁRIOS AJ
1. Há litisconsórcio ativo?	
1.1. Em caso positivo, identifique a qual devedor se refere o presente relatório.	
2. Este relatório é:	RMA 02 e 03/2025
2.2. Mensal	
2.2.1. Houve alteração da atividade empresarial?	Não
2.2.2. Houve alteração da estrutura societária e dos órgãos de administração?	Não
2.2.3. Houve abertura ou fechamento de estabelecimentos?	Não
2.2.4. Quadro de funcionários	Anexo II
2.2.4.1.Número de funcionários/colaboradores total	
2.2.4.1.1. Número de funcionários CLT	
2.2.4.1.2. Número de pessoas jurídicas	
2.2.5. Análise dos dados contábeis e informações financeiras	Anexo II
2.2.5.1. Ativo (descrição / evolução)	Anexo II
2.2.5.2. Passivo	Anexo II
2.2.5.2.1. Extraconcursal	
2.2.5.2.1.1. Fiscal	
2.2.5.2.1.1.1. Contingência	
2.2.5.2.1.1.2. Inscrito na dívida ativa	
2.2.5.2.1.2. Cessão fiduciária de títulos/direitos creditórios	
2.2.5.2.1.3. Alienação fiduciária	
2.2.5.2.1.4. Arrendamentos mercantis	
2.2.5.2.1.5. Adiantamento de contrato de câmbio (ACC)	
2.2.5.2.1.6. Obrigação de fazer	
2.2.5.2.1.7. Obrigação de entregar	
2.2.5.2.1.8. Obrigação de dar	
2.2.5.2.1.9. Obrigações ilíquidas	
2.2.5.2.1.10. N/A	
2.2.5.2.1.10.1. Justificativa	
2.2.5.2.1.10.2. Observações	
2.2.5.2.1.11. Pós ajuizamento da RJ	
2.2.5.2.1.11.1. Tributário	
2.2.5.2.1.11.2. Trabalhista	
2.2.5.2.1.11.3. Outros	
2.2.5.2.1.11.3.1. Observações	
2.2.5.2.1.11.4. Observações / Gráficos	
2.2.6. Demonstração de resultados (evolução)	Anexo II
2.2.6.1. Observações (análise faturamento / índices de liquidez / receita x custo / receita x resultado)	
2.2.7. Diligência nos estabelecimentos da recuperanda	Anexo IV
2.2.8. Planilha de controle de pagamentos dos credores concursais (nome do credor / valor no edital / parcela / valor pago / saldo residual atualizado)	Anexo III
2.2.8.1.N/A	
2.2.8.2. Anexar documentos	
2.2.9. Observações	
2.2.10. Anexos	
2.2.11. Eventos do mês	

Este documento é cópia do original, assinado digitalmente por ORESTE NESTOR DE SOUZA LASPRO, protocolado em 12/06/2025 às 15:34 , sob o número WJMJ25413542429
Para conferir o original, acesse o site https://esaj.tjsp.jus.br/pastadigital/pg/abrirConferenciaDocumento.do, informe o processo 0017931-36.2025.8.26.0100 e código kTGRbdN4.

Glossário

A **DRE** – Demonstração do Resultado do Exercício, se baseia no **regime de competência, demonstrando o lucro ou prejuízo da empresa em determinado período**.

A **DFC** – Demonstração do Fluxo de Caixa, tem como base o **regime de caixa, demonstrando as entradas e saídas de dinheiro da empresa**.

Análise por meio de Índices, Indicadores e Instrumentos Financeiros: o **objetivo** dessa análise é de **evidenciar a situação financeira e patrimonial da empresa**, por meio de medidas quantitativas com base em seus saldos e resultados contábeis.

Análise Vertical: é uma maneira de avaliar as demonstrações financeiras de empresas ao olhar o balanço da companhia e visualizar a dimensão de um dado financeiro em relação ao total. Assim, **permite descobrir a relevância de uma parte dentro do todo**.

Análise Horizontal: é uma maneira de avaliar as demonstrações financeiras de uma empresa comparando os resultados mais recentes com aqueles registrados em trimestres ou anos anteriores. Assim, a análise horizontal **permite acompanhar a evolução dos dados divulgados nos balanços** da companhia.

Indicadores de Liquidez: indicam a capacidade de uma empresa para honrar com todos os seus compromissos financeiros, tendo como **cenário ideal** índice igual ou superior a 1 (um).

- **Índice de liquidez Imediata**: demonstra a parcela de dívidas de curto prazo (passivo circulante) que poderiam ser pagas imediatamente por meio dos valores relativos à caixa e equivalentes de caixa (disponível). Ou seja, representa quanto a empresa possui de disponível para cada real de dívidas vencíveis no curto prazo.
- **Índice de Liquidez Corrente**: mede a capacidade de quitação das obrigações com vencimento em curto prazo (registradas no passivo circulante), utilizando-se dos disponíveis e realizáveis em mesmo período (registrados no ativo circulante).
- **Índice de Liquidez Seca**: segue a mesma premissa do indicador de liquidez corrente, entretanto, excluindo os saldos em estoques.
- **Índice de Liquidez Geral**: sem levar em conta as estimativas de vencimento e recebimento, este indicador demonstra a liquidez do total de dívidas constituídas ao utilizar todos os direitos (neste cálculo, não se considera os bens imobilizados para liquidação).

Indicadores de Estrutura Patrimonial: estabelecem relações entre as fontes de financiamento próprio e de terceiros. Visam evidenciar a dependência da entidade em relação aos recursos de terceiros.

- **Índice de Endividamento**: mostra quanto a sociedade tem de dívidas com terceiros (Passivo Circulante + Passivo Não Circulante) para cada real de recursos próprios (Patrimônio Líquido). Indica a dependência que a entidade apresenta com relação a terceiros e, nesse ponto, o risco a que está sujeita.

Este documento é cópia do original, assinado digitalmente por ORESTE NESTOR DE SOUZA LASPRO, protocolado em 12/06/2025 às 15:34 , sob o número WJMJ25413542429
Para conferir o original, acesse o site https://esaj.tjsp.jus.br/pastadigital/pg/abrirConferenciaDocumento.do, informe o processo 0017931-36.2025.8.26.0100 e código kTGRbdN4.

- **Composição do Endividamento**: Para analisar a solvência de uma entidade, é importante conhecer os prazos de vencimentos de suas dívidas. Nesse sentido, o índice de composição do endividamento revela quanto da dívida total (Passivo Circulante + Passivo Não Circulante) com terceiros é exigível no curto prazo (Passivo Circulante).
- **Imobilização de Recursos Não Correntes**: O índice de imobilização do Patrimônio Líquido apresenta a parcela do capital próprio que está investida em ativos de baixa liquidez (Ativos Imobilizados, investimentos ou Ativos Intangíveis), ou seja, Ativos Não Circulantes deduzidos dos ativos realizáveis a longo prazo.

Capital Circulante Líquido (CCL): também conhecido como "capital de giro", refere-se aos ativos de uma empresa que são utilizados para manter o seu desempenho. Assim, por meio da divisão do ativo circulante pelo passivo circulante, se o cálculo for **positivo** pode-se identificar se a empresa **está conseguindo honrar com seus compromissos em um curto prazo**. Mas, se o resultado for **negativo indica que a empresa poderá passar por graves riscos com a sua liquidez**.

EBITDA: é a sigla composta pelas iniciais dos termos **Earning Before Interest, Taxes, Depreciation/Depletion and Amortization.** Em português, tem sido comumente traduzida por **lucro antes dos juros, impostos sobre os lucros, depreciações/exaustões e amortizações**, ou a sigla LAJIDA. Dessa maneira, o EBITDA procura refletir a geração de caixa efetivo de uma empresa, ou seja, a margem operacional advinda da sua atividade principal.

- A margem operacional indica, portanto, o percentual das vendas convertido em lucro. Ou seja, o percentual representado pelo lucro líquido operacional sobre as receitas líquidas (desconsiderando as despesas financeiras do resultado, bem como o efeito do IR provocado no resultado por tais despesas financeiras).

Este documento é cópia do original, assinado digitalmente por ORESTE NESTOR DE SOUZA LASPRO, protocolado em 12/06/2025 às 15:34 , sob o número WJMJ25413542429
Para conferir o original, acesse o site https://esaj.tjsp.jus.br/pastadigital/pg/abrirConferenciaDocumento.do, informe o processo 0017931-36.2025.8.26.0100 e código kTGRbdN4.