# RELATÓRIO MENSAL DE ATIVIDADES

LASPRO
CONSULTORES

Este documento é cópia do original, assinado digitalmente por ORESTE NESTOR DE SOUZA LASPRO e Tribunal de Justica do Estado de Sao Paulo, protocolado em 12/06/2025 às 15:25 , sob o número W41025700130645
Para conferir o original, acesse o site https://esaj.tjsp.jus.br/pastadigital/pg/abrirConferenciaDocumento.do, informe o processo 0000029-84.2025.8.26.0354 e código laL3HpFX.

LASPRO
CONSULTORES

**EXCELENTÍSSIMO SENHOR DOUTOR JUIZ DE DIREITO DA 1ª VARA REGIONAL DE COMPETÊNCIA EMPRESARIAL E DE CONFLITOS RELACIONADOS À ARBITRAGEM DO FORO ESPECIALIZADO DA 4ª E DA 10ª RAJS DA COMARCA DE CAMPINAS DO ESTADO DE SÃO PAULO**

**Recuperação Judicial**
**Incidente de Relatórios**
**Processo n° 0000029-84.2025.8.26.0354**

**LASPRO CONSULTORES LTDA.,** Administradora Judicial nomeada nos autos da **RECUPERAÇÃO JUDICIAL** em epígrafe, ajuizada por **PORTAL INDÚSTRIA, COMÉRCIO, SERVIÇOS E IMPORTAÇÃOLTDA. E OUTRAS,** em conjunto denominadas **"RECUPERANDAS"** ou **"GRUPO PORTAL",** vem, respeitosamente, à presença de Vossa Excelência, com fulcro no artigo 22, II, alíneas "a" e "c" da Lei n° 11.101/2005 apresentar **Relatório das Atividades das Recuperandas**, referente ao período de **janeiro a março de 2025**, em conformidade com o Comunicado CG n° 786/2020 do Eg. TJ/SP.



Fone: +55 11 3211-3010 / Fax: +55 11 3255-3727
R. Major Quedinho, 111 - 18° andar • Centro
01050-030 • São Paulo/SP
lasproconsultores.com.br

Fone: + 39-02 79 47 65 / Fax: + 39-02 78 44 97
Via Visconti di Modrone n° 8/10
20122 • Milão/Itália
edoardoricci.it

Este documento é cópia do original, assinado digitalmente por ORESTE NESTOR DE SOUZA LASPRO e Tribunal de Justica do Estado de Sao Paulo, protocolado em 12/06/2025 às 15:25 , sob o número W41025700130645
Para conferir o original, acesse o site https://esaj.tjsp.jus.br/pastadigital/pg/abrirConferenciaDocumento.do, informe o processo 0000029-84.2025.8.26.0354 e código laL3HpFX.

LASPRO
CONSULTORES

**Índice**

SUMÁRIO EXECUTIVO ..... 7
Anexo I - Informações Relevantes e Visão Geral das Recuperandas ..... 9
I.1. Informações Relevantes ..... 9
I.2. Visão Geral das Recuperandas ..... 9
I.2. Visão Geral ..... 10
Anexo II - Informações Financeiras e Operacionais ..... 14
II.1. PORTAL INDÚSTRIA, COMÉRCIO, SERVIÇOS E IMPORTAÇÃO LTDA. ..... 14
II.1.1. Principais Movimentações do Balanço Patrimonial e Indicação das Principais Contas Patrimoniais no Ativo e Passivo (Análise Vertical e Horizontal) ..... 14
II.1.1.1. Evolução do Ativo Total ..... 15
II.1.1.2. Evolução do Passivo Total (Endividamento Total) ..... 16
II.1.1.3. Patrimônio Líquido ..... 17
II.1.1.4. Análise da DRE – Demonstração de Resultado ..... 17
II.1.2. Análise por meio de Índices, Indicadores e Instrumentos Financeiros ..... 19
II.1.3. Evolução Mensal de Colaboradores ..... 19
II.2. WATT ENERGY DO BRASIL LTDA. ..... 20
II.2.1. Principais Movimentações do Balanço Patrimonial e Indicação das Principais Contas Patrimoniais no Ativo e Passivo (Análise Vertical e Horizontal) ..... 20
II.2.1.1. Evolução do Ativo Total ..... 20
II.2.1.2. Evolução do Passivo (Endividamento Total) ..... 21
II.2.1.3. Patrimônio Líquido ..... 22
II.2.1.4. Análise da DRE – Demonstração de Resultado ..... 22
II.2.2. Análise por meio de Índices, Indicadores e Instrumentos Financeiros ..... 23
II.2.3. Evolução Mensal de Colaboradores ..... 23
II.3. PETRA TELECOM COMERCIO, SERVICOS E IMPORTACAO LTDA. ..... 24



Fone: +55 11 3211-3010 / Fax: +55 11 3255-3727
R. Major Quedinho, 111 - 18º andar • Centro
01050-030 • São Paulo/SP
lasproconsultores.com.br

Fone: + 39-02 79 47 65 / Fax: + 39-02 78 44 97
Via Visconti di Modrone nº 8/10
20122 • Milão/Itália
edoardoricci.it

Este documento é cópia do original, assinado digitalmente por ORESTE NESTOR DE SOUZA LASPRO e Tribunal de Justica do Estado de Sao Paulo, protocolado em 12/06/2025 às 15:25 , sob o número W41025700130645
Para conferir o original, acesse o site https://esaj.tjsp.jus.br/pastadigital/pg/abrirConferenciaDocumento.do, informe o processo 0000029-84.2025.8.26.0354 e código laL3HpFX.

LASPRO
CONSULTORES

II.3.1. Principais Movimentações do Balanço Patrimonial e Indicação das Principais Contas Patrimoniais no Ativo e Passivo (Análise Vertical e Horizontal).....24
II.3.1.1. Evolução do Ativo .....24
II.3.1.2. Evolução do Endividamento.....25
II.3.1.3. Patrimônio Líquido .....26
II.3.1.4. Evolução das Contas de Resultado .....26
II.3.2. Análise por meio de Índices, Indicadores e Instrumentos Financeiros.....27
II.3.3. Evolução Mensal de Colaboradores .....27
II.4. ETHOS GROUP S.A. .....28
II.4.1. Principais Movimentações do Balanço Patrimonial e Indicação das Principais Contas Patrimoniais no Ativo e Passivo (Análise Vertical e Horizontal).....28
II.4.1.1. Evolução do Ativo .....28
II.4.1.2. Evolução do Endividamento.....29
II.4.1.3. Patrimônio Líquido .....29
II.4.1.4. Evolução das Contas de Resultado .....29
II.4.2. Análise por meio de Índices, Indicadores e Instrumentos Financeiros.....30
II.4.3. Evolução Mensal de Colaboradores .....31
II.5. DVJ DISTRIBUIDORA LTDA. .....32
II.5.1. Principais Movimentações do Balanço Patrimonial e Indicação das Principais Contas Patrimoniais no Ativo e Passivo (Análise Vertical e Horizontal).....32
II.5.1.1. Evolução do Ativo .....32
II.5.1.2. Evolução do Endividamento.....33
II.5.1.3. Patrimônio Líquido .....34
II.5.1.4. Evolução das Contas de Resultado .....34
II.5.2. Análise por meio de Índices, Indicadores e Instrumentos Financeiros.....35
II.5.3. Evolução Mensal de Colaboradores .....36
II.6. 3GS TECHNOLOGY COMERCIO ATACADISTA LTDA. .....37
II.6.1. Principais Movimentações do Balanço Patrimonial e Indicação das Principais Contas Patrimoniais no Ativo e Passivo (Análise Vertical e Horizontal).....37



Fone: +55 11 3211-3010 / Fax: +55 11 3255-3727
R. Major Quedinho, 111 - 18º andar • Centro
01050-030 • São Paulo/SP
lasproconsultores.com.br

Fone: + 39-02 79 47 65 / Fax: + 39-02 78 44 97
Via Visconti di Modrone nº 8/10
20122 • Milão/Itália
edoardoricci.it

Este documento é cópia do original, assinado digitalmente por ORESTE NESTOR DE SOUZA LASPRO e Tribunal de Justica do Estado de Sao Paulo, protocolado em 12/06/2025 às 15:25 , sob o número W41025700130645
Para conferir o original, acesse o site https://esaj.tjsp.jus.br/pastadigital/pg/abrirConferenciaDocumento.do, informe o processo 0000029-84.2025.8.26.0354 e código laL3HpFX.

LASPRO
CONSULTORES

II.6.1.1. Evolução do Ativo .....37
II.6.1.2. Evolução do Endividamento.....37
II.6.1.3. Patrimônio Líquido .....38
II.6.1.4. Evolução das Contas de Resultado .....38
II.6.3. Análise por meio de Índices, Indicadores e Instrumentos Financeiros.....38
II.6.4. Evolução Mensal de Colaboradores .....39
II.7. PROSPERARE COMERCIO E SERVICOS LTDA. .....40
II.7.1. Principais Movimentações do Balanço Patrimonial e Indicação das Principais Contas Patrimoniais no Ativo e Passivo (Análise Vertical e Horizontal).....40
II.7.1.1. Evolução do Ativo .....40
II.7.1.2. Evolução do Endividamento.....42
II.7.1.3. Patrimônio Líquido .....43
II.7.1.4. Evolução das Contas de Resultado .....43
II.7.2. Análise por meio de Índices, Indicadores e Instrumentos Financeiros.....44
II.7.3. Evolução Mensal de Colaboradores .....45
II.8. LOG.IN LOGISTICA E TRANSPORTE LTDA. .....46
II.8.1. Principais Movimentações do Balanço Patrimonial e Indicação das Principais Contas Patrimoniais no Ativo e Passivo (Análise Vertical e Horizontal).....46
II.8.1.1. Evolução do Ativo Total .....46
II.8.1.2. Evolução do Endividamento.....47
II.8.1.3. Patrimônio Líquido .....49
II.8.2. Evolução das Contas de Resultado .....49
II.8.3. Análise por meio de Índices, Indicadores e Instrumentos Financeiros.....50
II.8.4. Evolução Mensal de Colaboradores .....50
II.9. 3GS TECHNOLOGY COMÉRCIO LTDA. .....51
II.9.1.1. Evolução do Ativo .....52
II.9.1.2. Evolução do Endividamento.....53
II.9.1.3. Patrimônio Líquido .....55



Fone: +55 11 3211-3010 / Fax: +55 11 3255-3727
R. Major Quedinho, 111 - 18º andar • Centro
01050-030 • São Paulo/SP
lasproconsultores.com.br

Fone: + 39-02 79 47 65 / Fax: + 39-02 78 44 97
Via Visconti di Modrone nº 8/10
20122 • Milão/Itália
edoardoricci.it

Este documento é cópia do original, assinado digitalmente por ORESTE NESTOR DE SOUZA LASPRO e Tribunal de Justica do Estado de Sao Paulo, protocolado em 12/06/2025 às 15:25 , sob o número W41025700130645
Para conferir o original, acesse o site https://esaj.tjsp.jus.br/pastadigital/pg/abrirConferenciaDocumento.do, informe o processo 0000029-84.2025.8.26.0354 e código laL3HpFX.

LASPRO
CONSULTORES

II.9.1.4. Evolução das Contas de Resultado .....56
II.9.2. Análise por meio de Índices, Indicadores e Instrumentos Financeiros.....57
II.9.4. Evolução Mensal de Colaboradores .....57
II.10. Demonstração dos Fluxos de Caixa.....58
Anexo III - Acompanhamento do Plano de Recuperação Judicial.....59
Anexo IV – Relatório de diligências realizadas.....60
Anexo V – Pedidos de esclarecimentos ou documentos complementares .....61
Anexo VI – Cronograma Processual .....63
Anexo VII – Da Conformidade com a Recomendação nº 72, de 19/08/2020.....65
Glossário .....68
Anexo VIII – Do Relatório de Incidentes (Anexo III da Recomendação nº 72 de 19/08/2020) .....66
Anexo IX – Do relatório do processo principal (Anexo IV da Recomendação nº 72, de 19/08/2020) .....67



Fone: +55 11 3211-3010 / Fax: +55 11 3255-3727
R. Major Quedinho, 111 - 18º andar • Centro
01050-030 • São Paulo/SP
lasproconsultores.com.br

Fone: + 39-02 79 47 65 / Fax: + 39-02 78 44 97
Via Visconti di Modrone nº 8/10
20122 • Milão/Itália
edoardoricci.it

Este documento é cópia do original, assinado digitalmente por ORESTE NESTOR DE SOUZA LASPRO e Tribunal de Justica do Estado de Sao Paulo, protocolado em 12/06/2025 às 15:25 , sob o número W41025700130645
Para conferir o original, acesse o site https://esaj.tjsp.jus.br/pastadigital/pg/abrirConferenciaDocumento.do, informe o processo 0000029-84.2025.8.26.0354 e código laL3HpFX.

LASPRO
CONSULTORES

## SUMÁRIO EXECUTIVO

O presente relatório contempla as informações relativas aos meses de janeiro a março de 2025, uma vez que **tais documentos foram disponibilizados pelas Recuperandas apenas no final do mês de maio de 2025**.

O Plano de Recuperação Judicial do **GRUPO PORTAL** foi acostado nos autos (fls. 5827/5866) no dia **21/03/2025**.

A seguir, esta Auxiliar apresenta uma síntese dos números escriturados pelo **GRUPO PORTAL** no exercício de 2025, até março, cabendo destacar que os ativos são inferiores ao endividamento reconhecido no período.

No que tange às contas de resultados, as sociedades **PETRA TELECOM** e **3GS TECHNOLOGY COMÉRCIO ATACADISTA** **não registraram faturamento no exercício de 2025, até março**. O **GRUPO PORTAL** evidenciou um resultado líquido negativo de R$ 2 milhões.

| # | Recuperandas | Ativos | Endividamento | Receita Líquida | Resultado Líquido |
|---|---|---|---|---|---|
| 1 | PETRA TELECOM COMÉRCIO, SERVIÇOS E IMPORTAÇÃO LTDA. | 5.952.652 | 5.551.694 | - | - 12.684 |
| 2 | ETHOS GROUP S.A. | 7.138.835 | 28.683.018 | 10.962 | - 9.041 |
| 3 | DVJ TELECOM LTDA. | 22.828.453 | 22.015.262 | - | - 27.902 |
| 4 | 3GS TECHNOLOGY COMÉRCIO LTDA. | 75.567.326 | 88.765.203 | 373.555 | - 1.833.892 |
| 5 | LOG.IN LOGÍSTICA E TRANSPORTE LTDA. | 3.367.289 | 4.207.409 | 31.461 | - 41.651 |
| 6 | PROSPERARE COMÉRCIO E SERVIÇOS LTDA. | 8.236.964 | 10.006.288 | 308.594 | 123.860 |
| 7 | WATT ENERGY DO BRASIL LTDA. | 979.450 | 455.326 | 11.322 | 5.784 |
| 8 | 3GS TECHNOLOGY COMÉRCIO ATACADISTA LTDA. | 96.978 | 185.622 | - | - 3.843 |
| 9 | PORTAL INDÚSTRIA, COMÉRCIO, SERVIÇOS E IMPORTAÇÃO LTDA. | 63.359.664 | 68.015.290 | 20.951 | - 209.049 |
| | **Total em 31/03/2025:** | **187.527.611** | **227.885.112** | **756.845** | **- 2.008.419** |

No que concerne à **RECUPERANDA 3GS TECHNOLOGY COMÉRCIO LTDA.,** verifica-se **divergências nos saldos apresentados nas demonstrações contábeis**, **uma vez que o total de Ativos difere do total de Passivos (A ≠ P + PL**). No período, a empresa **reapresentou** as escriturações, todavia, **permanecem as divergências outrora apontadas**.

Outrossim, esta Administradora Judicial indica as pendências no "*Anexo V - Pedidos de Esclarecimento ou Documentos Complementares*" deste relatório,



Fone: +55 11 3211-3010 / Fax: +55 11 3255-3727
R. Major Quedinho, 111 - 18° andar • Centro
01050-030 • São Paulo/SP
lasproconsultores.com.br

Fone: + 39-02 79 47 65 / Fax: + 39-02 78 44 97
Via Visconti di Modrone n° 8/10
20122 • Milão/Itália
edoardoricci.it

Este documento é cópia do original, assinado digitalmente por ORESTE NESTOR DE SOUZA LASPRO e Tribunal de Justica do Estado de Sao Paulo, protocolado em 12/06/2025 às 15:25 , sob o número W41025700130645
Para conferir o original, acesse o site https://esaj.tjsp.jus.br/pastadigital/pg/abrirConferenciaDocumento.do, informe o processo 0000029-84.2025.8.26.0354 e código laL3HpFX.

LASPRO
CONSULTORES

**opinando pela intimação das Recuperandas para esclarecimentos e regularização,** especialmente no que toca à/às/ao ***(i)*** **não reconhecimento de receita** e a **ausência do registro de faturamento** em diversas sociedades Recuperandas, ***(ii)*** aumento abrupto e repentino (123,68%) das despesas gerais da **RECUPERANDA 3GS TECHNOLOGY COMÉRCIO LTDA.***, (iii)* divergências de saldos da **RECUPERANDA 3GS TECHNOLOGY COMÉRCIO LTDA.** no que se refere ao **A ≠ P + PL**, ou seja, o total de Ativos difere do total de Passivos (A ≠ P + PL), nos meses de janeiro e fevereiro de 2025, as quais permanecem mesmo após a reapresentação das escriturações, ***(iv)*** rubricas que apresentam saldo contrário à natureza contábil das contas [com valores negativos].

Cabe mencionar que as Recuperandas são as responsáveis pelo fornecimento das informações acerca de suas atividades contempladas neste Relatório, inclusive, sob as penas do artigo 171, da Lei 11.101/05.

A Administradora Judicial informa que toda a documentação verificada para a elaboração do presente relatório encontra-se à disposição dos interessados, mediante agendamento prévio.

Sendo o que tinha para o momento, a subscritora se coloca à disposição de Vossa Excelência, dos nobres advogados das Recuperandas, credores, bem como do ilustre representante do Ministério Público para quaisquer esclarecimentos que sejam reputados necessários.

Campinas, 12 de junho de 2025.

**LASPRO CONSULTORES LTDA.**
**Administradora Judicial**
**Oreste Nestor de Souza Laspro**
**OAB/SP nº 98.628**

72-1250.6 | CT | TC | GL | LS | RJ2 | RC | FT | OL

Fone: +55 11 3211-3010 / Fax: +55 11 3255-3727
R. Major Quedinho, 111 - 18º andar • Centro
01050-030 • São Paulo/SP
lasproconsultores.com.br

Fone: + 39-02 79 47 65 / Fax: + 39-02 78 44 97
Via Visconti di Modrone nº 8/10
20122 • Milão/Itália
edoardoricci.it

Este documento é cópia do original, assinado digitalmente por ORESTE NESTOR DE SOUZA LASPRO e Tribunal de Justica do Estado de Sao Paulo, protocolado em 12/06/2025 às 15:25 , sob o número W41025700130645
Para conferir o original, acesse o site https://esaj.tjsp.jus.br/pastadigital/pg/abrirConferenciaDocumento.do, informe o processo 0000029-84.2025.8.26.0354 e código laL3HpFX.

## Anexo I - Informações Relevantes e Visão Geral das Recuperandas

### I.1. Informações Relevantes

Em diligência realizada no dia **12 de março de 2025** na unidade situada na Rua José Maria Miranda, nº 94, Centro, Sumaré/SP, CEP 13170-001, o preposto desta Auxiliar constatou que a entrada principal do número 94 estava obstruída por correntes. Em razão disso, o preposto acessou a referida unidade pela entrada localizada no número 104, a qual, anteriormente, era utilizada, exclusivamente, pelo sócio **OTÁVIO CESAR VICATI DE SANCTIS**.

Durante a diligência, foi informado que o Grupo havia encerrado as atividades da unidade localizada no Ipiranga e que estava em processo de planejamento para a mudança de endereço da unidade em Sumaré. Ademais, **o sócio relatou que, em virtude do fechamento da unidade, ocorreram demissões e que o Grupo enfrenta dificuldades financeiras para manter a continuidade das operações**.

No dia 13/05/2025, de forma administrativa, as Recuperandas reportaram que, visando a melhoria das atividades empresariais realizaram a alteração de sua sede, localizada no **Rua Padre Francisco de Abreu Sampaio, nº 397, Chácaras Bela Vista, Sumaré/SP, CEP 13.175.560**.

Contudo, em consulta a JUCESP, não houve alteração do endereço das Recuperandas.

### I.2. Visão Geral das Recuperandas

O "**Grupo Portal**" é composto pelas sociedades entre **Portal Indústria, Comércio, Serviço e Importação Ltda., DVJ Telecom Ltda., Prosperare Comércio e Serviço Ltda. e Ethos Group S.A.**, esta, por sua vez, controla a **Watt Energy do Brasil Ltda., Petra Telecom, Comércio, Serviço e Importação Ltda., Log.In Logística e Transportes Ltda. e 3GS Technology Comércio Ltda.**, em uma estrutura societária assim definida:

Este documento é cópia do original, assinado digitalmente por ORESTE NESTOR DE SOUZA LASPRO e Tribunal de Justica do Estado de Sao Paulo, protocolado em 12/06/2025 às 15:25 , sob o número W41025700130645
Para conferir o original, acesse o site https://esaj.tjsp.jus.br/pastadigital/pg/abrirConferenciaDocumento.do, informe o processo 0000029-84.2025.8.26.0354 e código laL3HpFX.

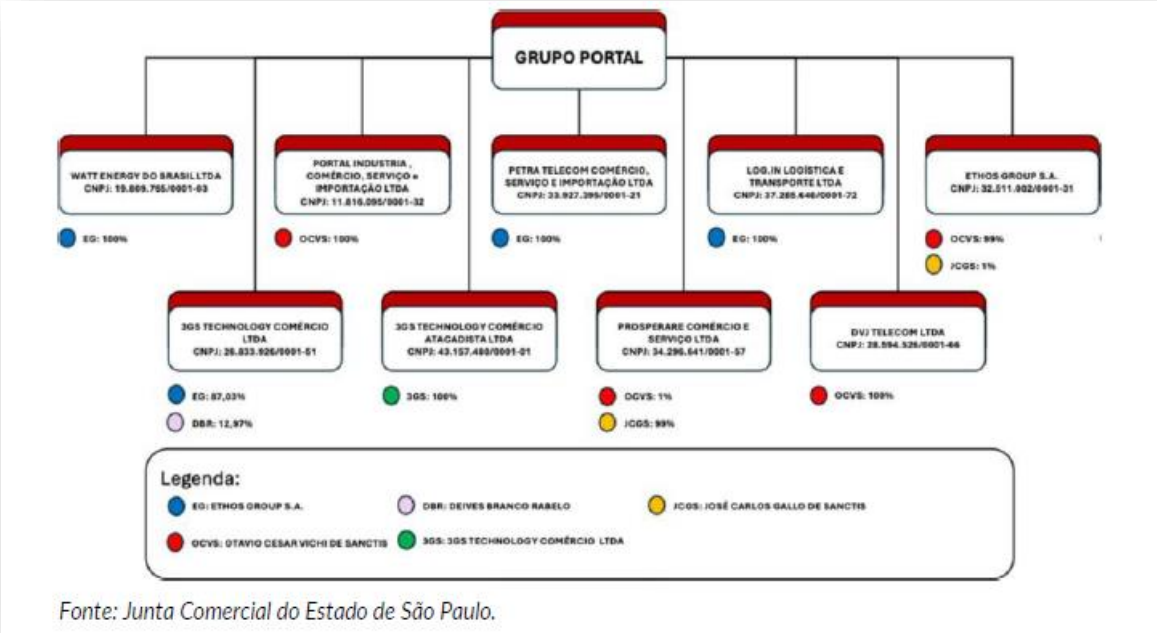


*Fonte: Junta Comercial do Estado de São Paulo.*

## I.2. Visão Geral

A **Ethos Group S.A.** é uma holding não-operacional que controla a **Log.In Logística e Transporta Ltda., Petra Telecom Comércio, Serviços e Importação Ltda., Watt Energy do Brasil Ltda.** e **3GS Technology Comércio Ltda.**

Iniciou sua atividade no ano de 2018, inscrita sob o CNPJ de n° 32.511.002/0001-31 e com endereço na Rua Gustavo Ambrust – nº 36 – conjunto 2 – Campinas – São Paulo – CEP: 13092-106.

O seu capital social é constituído da seguinte maneira:

| Ethos Group S.A. | | | |
|---|---|---|---|
| **Sócios** | **%** | | **Valor** |
| Otávio Cesar Vichi de Sanctis | 99% | R$ | 149.490,00 |
| José Carlos Gallo de Sanctis | 1% | R$ | 1.510,00 |
| | | **R$** | **151.000,00** |

A **Portal Indústria, Comércio, Serviços e Importação Ltda.** tem como principal atividade a fabricação de ferramentas, fabricação de material elétrico, comércio atacadista de material elétrico e comércio de equipamentos de informática. A Recuperanda iniciou sua atividade no ano de 2010 e é inscrita no CNPJ sob o n° 11.816.095/0001-32, com endereço na Rua José Maria Miranda, nº 94 – Sumaré – São Paulo – 13170-001.

O seu capital social é constituído da seguinte maneira:

| Portal Indústria, Comércio, Serviços e Importação Ltda. | | | |
|---|---|---|---|
| **Sócios** | **%** | | **Valor** |
| Otávio Cesar Vichi de Sanctis | 100% | R$ | 300.000,00 |
| | | **R$** | **300.000,00** |

Este documento é cópia do original, assinado digitalmente por ORESTE NESTOR DE SOUZA LASPRO e Tribunal de Justica do Estado de Sao Paulo, protocolado em 12/06/2025 às 15:25 , sob o número W41025700130645
Para conferir o original, acesse o site https://esaj.tjsp.jus.br/pastadigital/pg/abrirConferenciaDocumento.do, informe o processo 0000029-84.2025.8.26.0354 e código laL3HpFX.

A **Log.In Logística e Transporte Ltda.** atua com o transporte rodoviário de carga e depósito de mercadoria. A Recuperanda iniciou sua atividade no ano de 2020, inscrita no CNPJ sob o n° 37.285.646/0001-72, com endereço na Rua José Maria Miranda, nº 104 – Galpão 03 – Sumaré – São Paulo – 013170-001.

O seu capital social é constituído da seguinte maneira:

| Log.In Logística e Transporte Ltda. | | | |
|---|---|---|---|
| **Sócios** | **%** | | **Valor** |
| Ethos Group S.A. | 100% | R$ | 301.000,00 |
| | | **R$** | **301.000,00** |

A **Petra Telecom Comércio, Serviços e Importação Ltda.** atua principalmente com o comércio atacadista de suprimentos para informática, sendo que suas atividades econômicas secundárias variam da instalação de máquinas e equipamentos industriais; desenvolvimento e licenciamento de programas de computador e reparo e manutenção de equipamentos de comunicação, de uso doméstico e de computadores. A Recuperanda iniciou suas atividades em 2019, inscrita no CNPJ sob n° 33.927.395/0001-21. Possui sede à Rodovia BR 381, s/n, km 848, Ipiranga – Setor Industrial, Pouso Alegre/MG – 37556-338.

O seu capital social é constituído da seguinte maneira:

| Petra Telecom Comércio, Serviços e Importação Ltda. | | | |
|---|---|---|---|
| **Sócios** | **%** | | **Valor** |
| Ethos Group S.A. | 100% | R$ | 606.700,00 |
| | | **R$** | **606.700,00** |

A **Prosperare Comércio e Serviços Ltda.** iniciou sua atividade no ano de 2019 e atua, principalmente, no comércio atacadista de material elétrico. Suas atividades econômicas secundárias incluem: instalação de máquinas e equipamentos industriais; comércio atacadista de equipamentos de informática; outras atividades auxiliares dos serviços financeiros; promoção de vendas; serviços combinados de escritório e apoio administrativo e atividades de cobranças e informações cadastrais. É inscrita no CNPJ sob o n° 34.296.641/0001-57 e possui sede à Rua José Maria Miranda, nº 92 – Sumaré – São Paulo – 13170-001.

O seu capital social é constituído da seguinte maneira:

| Prosperare Comércio e Serviços Ltda. | | | |
|---|---|---|---|
| **Sócios** | **%** | | **Valor** |
| José Carlos Gallo de Sanctis | 99% | R$ | 99.000,00 |
| Otávio Cesar Vichi de Sanctis | 1% | R$ | 1.000,00 |
| | | **R$** | **100.000,00** |

A **DVJ Telecom Ltda.** atua principalmente como provedor de acesso a redes de comunicação, tendo como suas atividades secundárias: instalação de máquinas e equipamentos industriais; comércio atacadista de equipamentos de informática; comércio atacadista de componentes eletrônicos e equipamentos de telefonia e comunicação; comércio atacadista de material elétrico; serviços de comunicação multimidia – SCM; promoção de vendas; aluguel de outras máquinas e

Este documento é cópia do original, assinado digitalmente por ORESTE NESTOR DE SOUZA LASPRO e Tribunal de Justica do Estado de Sao Paulo, protocolado em 12/06/2025 às 15:25 , sob o número W41025700130645
Para conferir o original, acesse o site https://esaj.tjsp.jus.br/pastadigital/pg/abrirConferenciaDocumento.do, informe o processo 0000029-84.2025.8.26.0354 e código laL3HpFX.

equipamentos comerciais e industriais; treinamento em desenvolvimento profissional e gerencial; reparação e manutenção de computadores e de equipamentos periféricos; reparação e manutenção de equipamentos de comunicação e reparação e manutenção de equipamentos eletroeletrônicos de uso pessoal e doméstico. A Recuperanda iniciou sua atividade no ano de 2017 e se encontra inscrita no CNPJ de n° 28.594.526/0001-66, com sede na Rua José Maria Miranda, nº104 – Galpão 01 – Sumaré – São Paulo – 13170-001.

O seu capital social é constituído da seguinte maneira:

| DVJ Telecom Ltda. | | | |
|---|---|---|---|
| **Sócios** | **%** | | **Valor** |
| Otávio Cesar Vichi de Sanctis | 100% | R$ | 300.000,00 |
| | | **R$** | **300.000,00** |

A **Watt Energy do Brasil Ltda.** iniciou sua atividade no ano de 2014, atuando principalmente com o comércio atacadista de máquinas e equipamentos para uso industrial: partes e peças Tem como atividade econômica secundária: manutenção e reparo de geradores, transformadores e motores elétricos; manutenção e reparação de baterias e acumuladores elétricos, exceto para veículos; manutenção e reparação de máquinas, aparelhos e materiais elétricos não especificados anteriormente; manutenção e reparação de outras máquinas e equipamentos para usos industriais não especificados anteriormente; instalação de máquinas e equipamentos industriais; instalação de outros equipamentos não especificados anteriormente; montagem de estruturas metálicas; comércio atacadista de equipamentos elétricos de uso pessoal e doméstico; comércio atacadista de equipamentos de informática; comércio atacadista de outras máquinas e equipamentos não especificados anteriormente: partes e peças; comércio atacadista de material elétrico; desenvolvimento e licenciamento de programas de computador; atividades de consultoria em gestão empresarial, exceto consultoria técnica específica; promoção de vendas; atividades de intermediação e agenciamento de serviços e negócios em geral, exceto imobiliários; aluguel de outras máquinas e equipamentos comerciais e industriais não especificados anteriormente, sem operador e reparação e manutenção de computadores e equipamentos periféricos. É inscrita no CNPJ de n° 19.809.765/0001-03 e sua sede é localizada na Rua José Maria Miranda, nº 94 – Fundos – Sumaré – São Paulo – 13170-001.

O seu capital social é constituído da seguinte maneira:

| Watt Energy do Brasil Ltda. | | | |
|---|---|---|---|
| **Sócios** | **%** | | **Valor** |
| Ethos Group S.A. | 100% | R$ | 800.000,00 |
| | | **R$** | **800.000,00** |

A **3GS Technology Comércio Atacadista Ltda.** iniciou sua atividade no ano de 2021, tendo como sua principal atividade econômica o comércio atacadista de equipamentos de informática e como atividade secundária: comércio atacadista de componentes eletrônicos e equipamentos de telefonia e comunicação; desenvolvimento e licenciamento de programas de computador customizáveis; promoção de vendas e gestão de ativos intangíveis não-financeiros. Inscrita no

Este documento é cópia do original, assinado digitalmente por ORESTE NESTOR DE SOUZA LASPRO e Tribunal de Justica do Estado de Sao Paulo, protocolado em 12/06/2025 às 15:25 , sob o número W41025700130645
Para conferir o original, acesse o site https://esaj.tjsp.jus.br/pastadigital/pg/abrirConferenciaDocumento.do, informe o processo 0000029-84.2025.8.26.0354 e código laL3HpFX.

CNPJ de n° 43.157.480/0001-01 e sua sede é localizada na Avenida Nossa Senhora da Penha, nº 2796 – Sala 808 – Santa Luiza – Vitória/ES – 29045-402.

O seu capital social é constituído da seguinte maneira:

| 3GS Technology Comércio Atacadista Ltda. | | | |
|---|---|---|---|
| **Sócios** | **%** | | **Valor** |
| 3GS Technology Comércio Ltda. | 13% | R$ | 100.000,00 |
| | | **R$** | **100.000,00** |

A **3GS Technology Comércio Ltda.** iniciou sua atividade no ano de 2017, tendo como sua principal atividade econômica outras atividades profissionais, científicas e técnicas e, como atividade secundária: comércio atacadista de equipamentos de informática; comércio atacadista de suprimentos para informática; comércio atacadista de componentes eletrônicos e equipamentos de telefonia e comunicação; comércio atacadista de material elétrico; desenvolvimento e licenciamento de programas de computador customizáveis e não customizáveis; suporte técnico, manutenção e outros serviços em tecnologia da informação; holdings de instituições não-financeiras; promoção de vendas e gestão de ativos intangíveis não-financeiros. Inscrita sob o CNPJ de n° 26.833.926/0001-51. Possui sede na Rua Bom Pastor nº 2224, Conj. 1308 e VG – Ipiranga – São Paulo/SP – 04203-002.

O seu capital social é constituído da seguinte maneira:

| 3GS Technology Comércio Ltda. | | | |
|---|---|---|---|
| **Sócios** | **%** | | **Valor** |
| Ethos Group S.A. | 87,03% | R$ | 322.000,00 |
| Deives Branco Rabelo | 12,97% | R$ | 48.000,00 |
| | | **R$** | **370.000,00** |

Este documento é cópia do original, assinado digitalmente por ORESTE NESTOR DE SOUZA LASPRO e Tribunal de Justica do Estado de Sao Paulo, protocolado em 12/06/2025 às 15:25 , sob o número W41025700130645
Para conferir o original, acesse o site https://esaj.tjsp.jus.br/pastadigital/pg/abrirConferenciaDocumento.do, informe o processo 0000029-84.2025.8.26.0354 e código laL3HpFX.

## Anexo II - Informações Financeiras e Operacionais

A análise financeira foi realizada com base nas informações referentes ao período de **janeiro a março de 2025**, fornecidas pelas **RECUPERANDAS**.

As Recuperandas **reapresentaram** seus valores relativos ao exercício de 2024. Desta maneira, **os novos saldos seguem reapresentados abaixo.**

## II.1. PORTAL INDÚSTRIA, COMÉRCIO, SERVIÇOS E IMPORTAÇÃO LTDA.

### II.1.1. Principais Movimentações do Balanço Patrimonial e Indicação das Principais Contas Patrimoniais no Ativo e Passivo (Análise Vertical e Horizontal)

| Balanço Patrimonial (R$) | dez/2024 | jan/2025 | fev/2025 | mar/2025 |
|---|---|---|---|---|
| **A T I V O** | **63.122.661** | **63.300.031** | **63.363.757** | **63.359.664** |
| **Ativo Circulante** | **51.802.138** | **51.818.504** | **51.882.812** | **51.924.875** |
| Caixa e Equivalentes de Caixa | 500.071 | 500.065 | 528.364 | 509.666 |
| Contas a Receber | 49.681.249 | 49.698.144 | 49.702.068 | 49.760.828 |
| Outros Créditos | 2.954 | 2.954 | 35.036 | 37.036 |
| Tributos e Contribuições a Compensar | 918.570 | 918.047 | 918.051 | 918.051 |
| Estoques | 699.293 | 699.293 | 699.293 | 699.293 |
| **Ativo Não Circulante** | **11.320.523** | **11.481.527** | **11.480.945** | **11.434.789** |
| Adiantamento Diversos | 9.166.706 | 9.166.866 | 9.172.619 | 9.172.718 |
| Depósitos Judiciais | 687.768 | 687.768 | 687.768 | 687.768 |
| Investimentos | 1.251.742 | 1.251.742 | 1.251.742 | 1.251.742 |
| Imobilizado | 138.589 | 299.433 | 293.098 | 246.843 |
| Intangível | 75.718 | 75.718 | 75.718 | 75.718 |
| **P A S S I V O** | **63.122.661** | **63.300.031** | **63.363.757** | **63.359.664** |
| **Passivo Circulante** | **27.142.471** | **27.413.655** | **27.489.694** | **27.615.883** |
| Fornecedores | 11.693.386 | 11.917.279 | 11.932.298 | 11.994.307 |
| Empréstimos e Financiamentos | 14.200.300 | 14.246.663 | 14.305.809 | 14.369.809 |
| Obrigações Trabalhistas | 68.273 | 68.838 | 66.861 | 66.861 |
| Obrigações Tributárias | 1.160.510 | 1.160.608 | 1.160.688 | 1.160.768 |
| Adiantamentos Recebidos | - | 170 | 170 | 170 |
| Contas a Pagar | 8.200 | 8.200 | 8.200 | 8.201 |
| Bancos | 11.802 | 11.897 | 15.668 | 15.767 |
| **Passivo Não Circulante** | **40.426.767** | **40.426.767** | **40.460.894** | **40.399.407** |
| Empréstimos e Financiamentos | 7.942.324 | 7.942.324 | 7.976.451 | 7.914.964 |
| Obrigações Tributárias | 1.661.334 | 1.661.334 | 1.661.334 | 1.661.334 |
| Receitas a Realizar | 30.823.110 | 30.823.110 | 30.823.110 | 30.823.110 |
| **Patrimônio Líquido** | **- 4.446.577** | **- 4.540.391** | **- 4.586.831** | **- 4.655.626** |
| Capital Social | 300.000 | 300.000 | 300.000 | 300.000 |
| Lucros/Prejuízos Acumulados | - 1.115.893 | - 4.746.577 | - 4.746.577 | - 4.746.577 |
| Resultado no Exercício | - 3.630.684 | - 93.814 | - 140.254 | - 209.049 |

Este documento é cópia do original, assinado digitalmente por ORESTE NESTOR DE SOUZA LASPRO e Tribunal de Justica do Estado de Sao Paulo, protocolado em 12/06/2025 às 15:25 , sob o número W41025700130645
Para conferir o original, acesse o site https://esaj.tjsp.jus.br/pastadigital/pg/abrirConferenciaDocumento.do, informe o processo 0000029-84.2025.8.26.0354 e código laL3HpFX.

### II.1.1.1. Evolução do Ativo Total

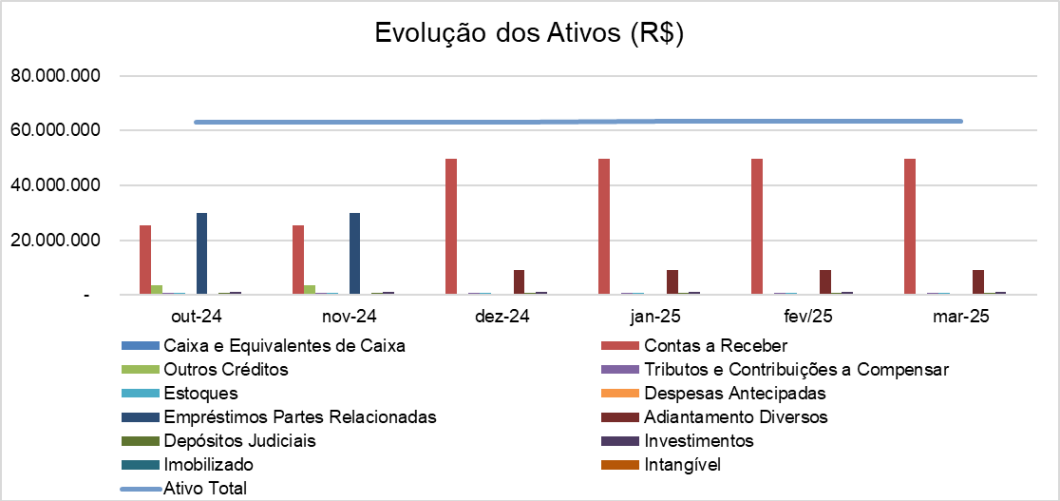


Os **Ativos** aumentaram 0,4% em relação ao período de dezembro de 2024, totalizando R$ 63,4 milhões em março de 2025, alocados, principalmente, nas contas de **Contas a Receber** e **Adiantamento Diversos**.

As **Contas a Receber**, no mês de março de 2025, aumentaram R$ 79,6 mil quando comparadas com o mês de dezembro de 2024, totalizando R$ 49,8 milhões, sendo compostas por Clientes Diversos e 3GS Technology Comércio Ltda.

Os **Adiantamento Diversos** totalizaram R$ 9,2 milhões em março de 2025, sendo as rubricas mais representativas Wyut do Brasil Distribuidora e DJV Telecom Ltda, conforme a composição abaixo:

| Adiantamento Diversos | mar/25 |
|---|---|
| Wyut do Brasil Distribuidora | 3.437.068 |
| Deives Branco Rabelo | 8.000 |
| DJV Telecom Ltda | 4.850.716 |
| Otavio Cesar Vichi de Sanctis | 841.406 |
| Prosperare Comercio e Serviços Ltda | 22.748 |
| Willer Martins Giordano | 12.780 |
| **Total** | **9.172.718** |

Em **Caixas e Equivalentes de Caixa**, houve o reconhecimento de R$ 509,7 mil no mês de março de 2025. Quando comparado com o mês de dezembro de 2024, apresentou aumento de R$ 9,6 mil.

| Caixa e Equivalentes de Caixa | dez/24 | jan/25 | fev/25 | mar/25 |
|---|---|---|---|---|
| Banco Conta Movimento | 13 | 7 | 28.306 | 9.607 |
| Banco Itau | 1 | - | - | - |
| BMP Money Plus | 9 | 4 | 4 | 4 |
| Banco Daycoval - 6086510 | 3 | 3 | 3 | 3 |
| Banco Santander - 130073529 | 1 | 1 | 1 | 1 |
| Banco Granefano CTA. 081914368 | - | - | 28.299 | 9.600 |
| Aplicações Financeiras | 500.058 | 500.058 | 500.058 | 500.059 |
| Debentures | 500.000 | 500.000 | 500.000 | 500.000 |
| Banco Sicredi | 58 | 58 | 58 | 59 |
| **Total [Em R$]** | **500.071** | **500.065** | **528.364** | **509.666** |

Este documento é cópia do original, assinado digitalmente por ORESTE NESTOR DE SOUZA LASPRO e Tribunal de Justica do Estado de Sao Paulo, protocolado em 12/06/2025 às 15:25 , sob o número W41025700130645
Para conferir o original, acesse o site https://esaj.tjsp.jus.br/pastadigital/pg/abrirConferenciaDocumento.do, informe o processo 0000029-84.2025.8.26.0354 e código laL3HpFX.

No mês de março de 2025, quando comparado com o mês de dezembro de 2024, a rubrica de **Outros Créditos** aumentou em R$ 34,1 mil, sendo composta, exclusivamente, por Adiantamentos a Fornecedores.

Quanto aos **Tributos e Contribuições a Compensar** entre o último período apresentado no mês de dezembro de 2024, no mês de março de 2025, houve uma redução de R$ 519 dos direitos de tributos e contribuições a serem compensados, totalizando R$ 918,1 mil. Sendo composto exclusivamente pelo IPI e ICMS a Recuperar, cujo primeiro é o mais representativo em 93% do saldo.

Compostos exclusivamente por Mercadoria Para Revenda, os **Estoques** não apresentaram variação no período analisado de dezembro de 2024 a março de 2025, perfazendo o montante de R$ 699,3 mil.

Os **Depósitos Judiciais** seguem com o saldo inalterado desde 2022, mantendo a soma de R$ 687,8 mil.

A rubrica de **Investimentos** perfez o montante de R$ 1,2 milhão, mantendo-se inalterado em março de 2025, sendo compostas pelas contas, Ouro XVI Fundo de Investimento em Direitos Cred. (R$ 961 mil); e Títulos Protestados (R$ 291 mil).

O **Imobilizado** líquido, em março de 2025, totalizou R$ 246,8 mil. Observa-se que, no período de dezembro de 2024 a março de 2025, houve o reconhecimento de **depreciação** mensal.

- Em janeiro de 2025, a Recuperanda reconheceu aumento em Máquinas e Equipamentos no montante de R$ 159,6 mil.

O **Intangível** segue com seu saldo inalterado, mantendo o montante apresentado no exercício de 2021, totalizando R$ 75,7 mil.

### II.1.1.2. Evolução do Passivo Total (Endividamento Total)

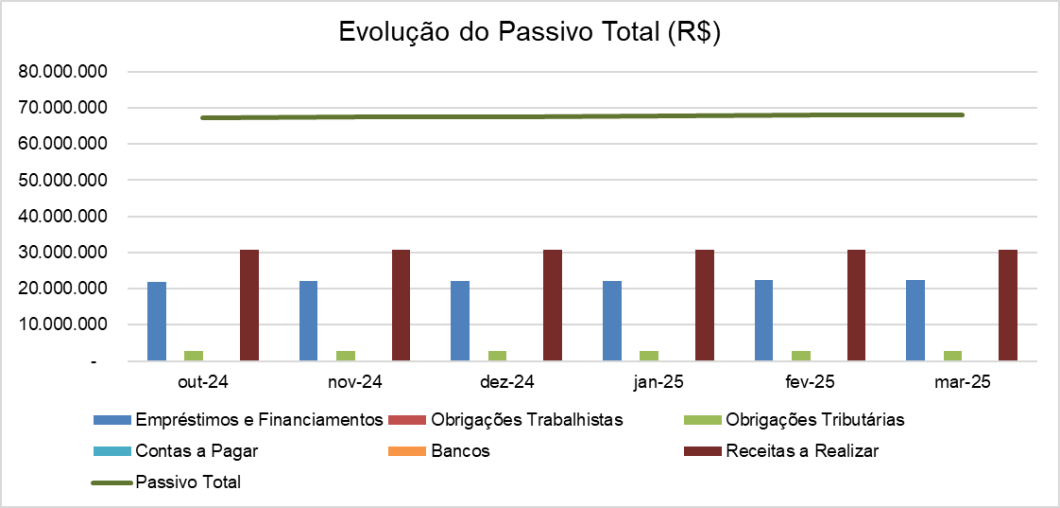


O **Endividamento**, em março de 2025, totalizou R$ 68 milhões, sendo as rubricas mais representativas relativas aos **Empréstimos e Financiamentos** e **Receitas a Realizar**, que conjuntamente, somam R$ 53,1 milhões.

Este documento é cópia do original, assinado digitalmente por ORESTE NESTOR DE SOUZA LASPRO e Tribunal de Justica do Estado de Sao Paulo, protocolado em 12/06/2025 às 15:25 , sob o número W41025700130645
Para conferir o original, acesse o site https://esaj.tjsp.jus.br/pastadigital/pg/abrirConferenciaDocumento.do, informe o processo 0000029-84.2025.8.26.0354 e código laL3HpFX.

Os **Empréstimos e Financiamentos** classificados no passivo circulante e não circulante, somaram R$ 22,3 milhões, em março de 2025. Segue a composição dos mais representativos:

| Empréstimos e Financiamentos | mar/25 |
|---|---|
| Ethos Group S.A | 6.951.607 |
| Asia Fidic Fomento | 4.082.283 |
| FS Tatui Securitizadora S.A | 1.847.851 |
| Banco do Brasil | 1.507.294 |
| Banco do Bradesco | 1.200.632 |
| Outros | 6.695.107 |
| **Total** | **22.284.773** |

A conta **Receitas a Realizar** foi a mais representativa no período, perfazendo R$ 30,8 milhões, em março de 2025, relativas às **Outras Receitas Exercícios Futuros**, cuja composição foi solicitada administrativamente à Recuperanda.

A conta de **Fornecedores** apresentou, no mês de março de 2025, aumento de R$ 300 mil quando comparado ao período de dezembro de 2024, totalizando R$ 12 milhões, equivalentes a 18% do endividamento total, conforme composição abaixo:

| Fornecedores | mar/25 |
|---|---|
| Fornecedores Diversos | 11.619.841 |
| 3GS Technology Comercio Ltda | 176.500 |
| Prosperara Comercio e Serviços Ltda | 117.909 |
| Outros fornecedores | 80.057 |
| **Total** | **11.994.307** |

### II.1.1.3. Patrimônio Líquido

A Recuperanda registrou **Patrimônio Líquido** negativo de R$ 4,7 milhões, em março de 2025.

### II.1.1.4. Análise da DRE – Demonstração de Resultado

Este documento é cópia do original, assinado digitalmente por ORESTE NESTOR DE SOUZA LASPRO e Tribunal de Justica do Estado de Sao Paulo, protocolado em 12/06/2025 às 15:25 , sob o número W41025700130645
Para conferir o original, acesse o site https://esaj.tjsp.jus.br/pastadigital/pg/abrirConferenciaDocumento.do, informe o processo 0000029-84.2025.8.26.0354 e código laL3HpFX.

| DRE Mensal (R$) | 2024 | jan/2025 | fev/2025 | mar/2025 | 2025 |
|---|---|---|---|---|---|
| **Receita Bruta** | **83.798** | **4.217** | **1.012** | **15.722** | **20.951** |
| (-)Deduções | -364.237 | - | - | - | - |
| **Receita Líquida de Vendas** | **-280.439** | **4.217** | **1.012** | **15.722** | **20.951** |
| (-) Custos dos Imóveis e Serviços Vendidos | -16.034.022 | - | - | - | - |
| **Resultado Bruto** | **-16.314.461** | **4.217** | **1.012** | **15.722** | **20.951** |
| **Despesas Operacionais** | **-3.853.518** | **- 97.907** | **- 43.392** | **- 79.160** | **- 220.459** |
| (-) Despesas Com Pessoal | -79.363 | - 565 | - 800 | - | - 1.365 |
| (-) Despesas Comerciais | -110.538 | - | - | - | - |
| (-) Despesas Administrativas | -2.237.260 | - 96.820 | - 42.596 | - 78.153 | - 217.568 |
| (-) Despesas Tributárias | -344.465 | - 523 | 4 | - 658 | - 1.176 |
| (-) Despesas Gerais | -1.081.892 | - | - | - 350 | - 350 |
| **Resultado Operacional** | **-20.167.980** | **- 93.690** | **- 42.380** | **- 63.439** | **- 199.508** |
| (-) Outras Despesas Não Operacionais | 16.613.827 | - | - | - | - |
| **Resultado Financeiro** | **-74.979** | **- 124** | **- 4.060** | **- 5.357** | **- 9.541** |
| (-) Despesas Financeiras | -75.140 | - 124 | - 4.060 | - 5.357 | - 9.541 |
| (+) Receitas Financeiras | 161 | - | - | - | - |
| **Resultado antes do IRPJ e CSLL** | **-3.629.131** | **- 93.814** | **- 46.440** | **- 68.795** | **- 209.049** |
| (-) IRPJ e CSLL | -1.553 | - | - | - | - |
| **Lucro (Prejuízo) do Exercício** | **-3.630.684** | **- 93.814** | **- 46.440** | **- 68.795** | **- 209.049** |

No exercício de 2025, até março, a Recuperanda reconheceu faturamento bruto de R$ 21 mil, exclusivamente de **Venda de Mercadorias**.

- Nota-se que no exercício de 2025, até março, não foram reconhecidos saldos nos grupos de **Deduções** e **Custos.**

As **Despesas Operacionais** totalizaram R$ 220,5 mil até março de 2025, sendo as **Despesas Administrativas** as mais representativas. Segue abaixo a sua composição:

- **Despesas Administrativas** totalizaram R$ 217,6 mil, relativos aos serviços advocatícios, assessorias, manutenção e serviços contábeis.

- **Despesas Gerais** somaram R$ 350, compostas por Pedágios e Estacionamentos.

- **Despesas Tributárias** somaram R$ 1,2 mil, exclusivamente referente ao ICMS.

- **Despesas com Pessoal** perfizeram R$ 1,4 mil, compostas por pró-labore e Ajuda de Custo.

O **Resultado Financeiro** evidenciou em **despesas** de R$ 9,5 mil até março de 2025, decorrente ao Juros e Multas S/Pagamento, IOF, Tarifas Bancárias e Descontos de Duplicatas.

Este documento é cópia do original, assinado digitalmente por ORESTE NESTOR DE SOUZA LASPRO e Tribunal de Justica do Estado de Sao Paulo, protocolado em 12/06/2025 às 15:25 , sob o número W41025700130645
Para conferir o original, acesse o site https://esaj.tjsp.jus.br/pastadigital/pg/abrirConferenciaDocumento.do, informe o processo 0000029-84.2025.8.26.0354 e código laL3HpFX.

Desta forma, a Recuperanda evidenciou, até março de 2025, **Resultado Líquido negativo** de R$ 209 mil.

## II.1.2. Análise por meio de Índices, Indicadores e Instrumentos Financeiros

| Índices de Liquidez | out/2024 | nov/2024 | dez/2024 | jan/2025 | fev/2025 | mar/2025 |
|---|---|---|---|---|---|---|
| Liquidez Imediata | 0,02 | 0,02 | 0,02 | 0,02 | 0,02 | 0,02 |
| Liquidez Seca | 1,88 | 1,88 | 1,88 | 1,86 | 1,86 | 1,85 |
| Liquidez Corrente | 1,91 | 1,91 | 1,91 | 1,89 | 1,89 | 1,88 |
| Liquidez Geral | 0,94 | 0,93 | 0,80 | 0,79 | 0,79 | 0,79 |
| **Índices de Estrutura de Capitais** | **out/2024** | **nov/2024** | **dez/2024** | **jan/2025** | **fev/2025** | **mar/2025** |
| Endividamento | -16,81 | -15,83 | -15,20 | -14,94 | -14,81 | -14,61 |
| Composição do Endividamento | 0,40 | 0,40 | 0,40 | 0,40 | 0,40 | 0,41 |
| Imobilização dos Recursos Não Correntes | 0,04 | 0,04 | 0,30 | 0,30 | 0,30 | 0,30 |
| **Instrumentos Financeiros** | **out/2024** | **nov/2024** | **dez/2024** | **jan/2025** | **fev/2025** | **mar/2025** |
| Capital Circulante Líquido | 24.795.320 | 24.760.933 | 24.659.667 | 24.404.849 | 24.393.118 | 24.308.992 |

## II.1.3. Evolução Mensal de Colaboradores

| | nov/24 | dez/24 | jan/25 | fev/25 | mar/25 |
|---|---|---|---|---|---|
| **Saldo Inicial** | 2 | 1 | 1 | 1 | 1 |
| **Admitidos** | 0 | 0 | 0 | 0 | 0 |
| **Demitidos** | 0 | 0 | 0 | 0 | 0 |
| **Saldo Final** | **2** | **1** | **1** | **1** | **1** |

Este documento é cópia do original, assinado digitalmente por ORESTE NESTOR DE SOUZA LASPRO e Tribunal de Justica do Estado de Sao Paulo, protocolado em 12/06/2025 às 15:25 , sob o número W4102570013064 5
Para conferir o original, acesse o site https://esaj.tjsp.jus.br/pastadigital/pg/abrirConferenciaDocumento.do, informe o processo 0000029-84.2025.8.26.0354 e código laL3HpFX.

## II.2. WATT ENERGY DO BRASIL LTDA.

### II.2.1. Principais Movimentações do Balanço Patrimonial e Indicação das Principais Contas Patrimoniais no Ativo e Passivo (Análise Vertical e Horizontal)

| Balanço Patrimonial (R$) | dez/2024 | jan/2025 | fev/2025 | mar/2025 |
|---|---|---|---|---|
| **A T I V O** | **968.684** | **973.606** | **979.528** | **979.450** |
| **Ativo Circulante** | **- 465.745** | **- 459.745** | **- 453.745** | **- 453.745** |
| Caixa e Equivalentes de Caixa | 100.000 | 100.000 | 100.000 | 100.000 |
| Contas a Receber | 48.000 | 54.000 | 60.000 | 60.000 |
| Duplicatas Descontadas | - 613.745 | - 613.745 | - 613.745 | - 613.745 |
| **Ativo Não Circulante** | **1.434.429** | **1.433.351** | **1.433.273** | **1.433.195** |
| Outros Direitos a Receber | 1.306.276 | 1.306.276 | 1.306.276 | 1.306.276 |
| Emprestimos a Receber | 119.897 | 118.897 | 118.897 | 118.897 |
| Imobilizado | 8.256 | 8.178 | 8.100 | 8.023 |
| **P A S S I V O** | **968.684** | **973.606** | **979.528** | **979.450** |
| **Passivo Circulante** | **210.372** | **201.524** | **203.703** | **204.625** |
| Fornecedores | 106.731 | 97.542 | 99.382 | 99.382 |
| Empréstimos e Financiamentos | 86.388 | 86.388 | 86.388 | 86.388 |
| Obrigações Tributárias | 17.238 | 17.577 | 17.916 | 18.838 |
| Bancos | 15 | 17 | 17 | 17 |
| **Passivo Não Circulante** | **239.972** | **250.012** | **250.701** | **250.701** |
| Partes Relacionadas | 239.972 | 250.012 | 250.701 | 250.701 |
| **Patrimônio Líquido** | **518.340** | **522.070** | **525.124** | **524.124** |
| Capital Social | 800.000 | 800.000 | 800.000 | 800.000 |
| Lucros/Prejuízos Acumulados | - 211.085 | - 281.660 | - 281.660 | - 281.660 |
| Resultado do Exercício | - 70.575 | 3.730 | 6.784 | 5.784 |

#### II.2.1.1. Evolução do Ativo Total

Os **Ativos** no mês de março de 2025, totalizaram R$ 979,4 mil, sendo desse total, a rubrica **Outros Direitos a Receber** a de maior expressão

Este documento é cópia do original, assinado digitalmente por ORESTE NESTOR DE SOUZA LASPRO e Tribunal de Justica do Estado de Sao Paulo, protocolado em 12/06/2025 às 15:25 , sob o número W41025700130645
Para conferir o original, acesse o site https://esaj.tjsp.jus.br/pastadigital/pg/abrirConferenciaDocumento.do, informe o processo 0000029-84.2025.8.26.0354 e código laL3HpFX.

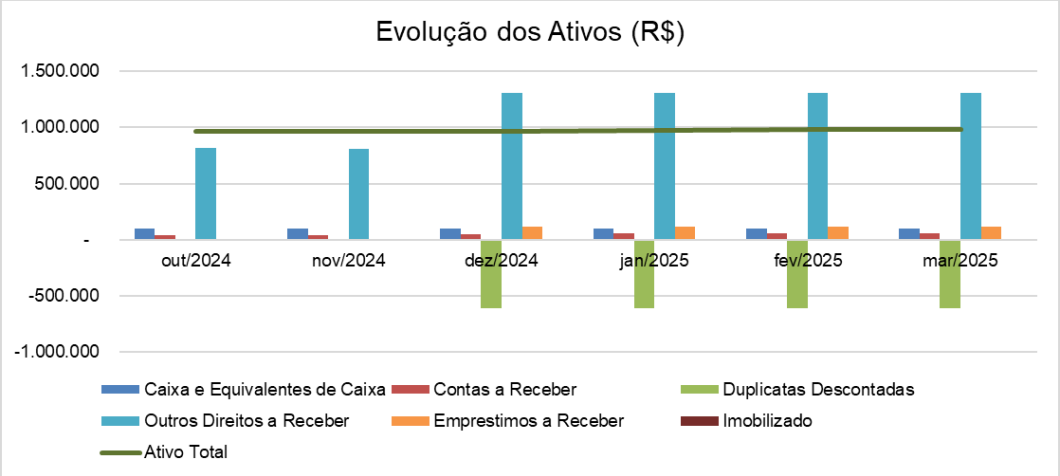


Em março de 2025, a conta de **Outros Direitos a Receber,** proveniente de Títulos *Intercompany* e Empréstimos – Partes Relacionadas -, conjuntamente, totalizavam R$ 1,3 milhão, sendo o último composto pelas seguintes empresas do grupo:

| Empréstimos Partes Relacionadas | mar/25 |
|---|---|
| Ethos Group S.A | 116.606 |
| Portal Ind. Com. Serv. e Importação | 940 |
| 3GS Technology Comércio Atacadista | 907 |
| 3GS Technology Comércio Ltda | 443 |
| **Total** | **118.897** |

A rubrica **Caixa e Equivalentes de Caixa** totalizou R$ 100 mil, representando 10,2% dos Ativos, composto, exclusivamente, pela conta de Investimentos e Fundos de Capitalização Santander.

### II.2.1.2. Evolução do Passivo (Endividamento Total)

O endividamento totalizou R$ 455,3 milhões no mês de março de 2025. As rubricas de maior expressão correspondem aos **Fornecedores** e às **Partes Relacionadas**, que, em conjunto, representam 77% do endividamento total.

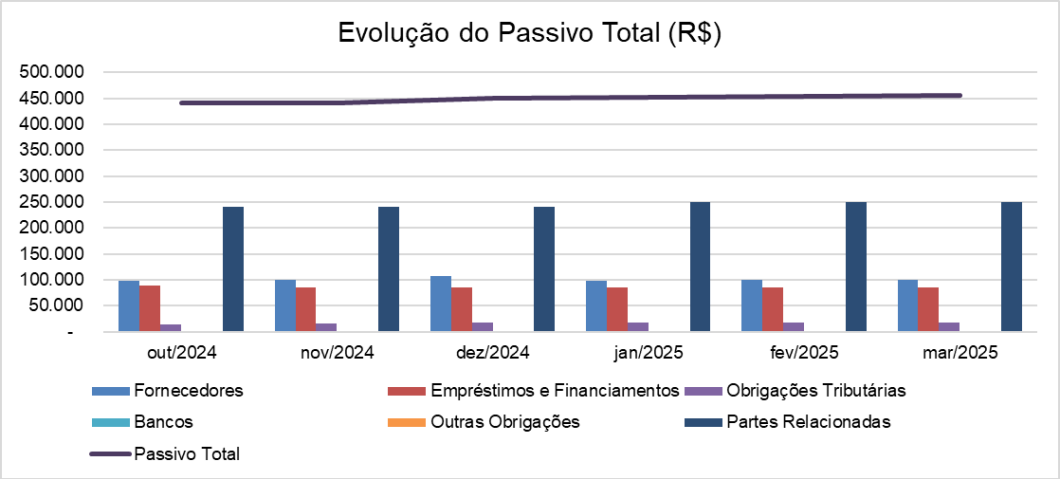


A conta de **Fornecedores**, em março de 2025, totalizavam R$ 99,4 mil, correspondendo a 22% do endividamento, e comportas valores relativos à Baldussi Soluções Ltda, Log.In Logística e Transporte Ltda e Fornecedores Diversos.

Este documento é cópia do original, assinado digitalmente por ORESTE NESTOR DE SOUZA LASPRO e Tribunal de Justica do Estado de Sao Paulo, protocolado em 12/06/2025 às 15:25 , sob o número W41025700130645
Para conferir o original, acesse o site https://esaj.tjsp.jus.br/pastadigital/pg/abrirConferenciaDocumento.do, informe o processo 0000029-84.2025.8.26.0354 e código laL3HpFX.

Representando 55% do endividamento de março de 2025, a rubrica de **Partes Relacionadas** totalizou R$ 250,7 mil, composta pelas seguintes rubricas:

| Empréstimos Partes Relacionadas | mar/25 |
|---|---|
| Log.In Logística e Transporte Ltda | 138.685 |
| Watt Energy do Brasil Ltda | 4.520 |
| MSD Administração de Bens Ltda | 62.679 |
| DVJ Telecom Ltda | 38.486 |
| Otavio Cesar Vichi De Sanctis | 123 |
| Ethos Group S.A | 6.209 |
| **Total** | **250.701** |

O grupo de **Obrigações Tributárias** totalizou R$ 18,8 mil, em março de 2025, sendo a rubrica de IRPJ a Recolher a mais representativa, conforme a seguinte composição:

| Obrigações Tributárias | mar/25 |
|---|---|
| IRPJ a Recolher | 7.344 |
| CLSS a Recolher | 4.406 |
| PIS a Recolher | 878 |
| COFINS a Recolher | 4.050 |
| ISS a Recolher | 2.160 |
| **Total** | **18.838** |

### II.2.1.3. Patrimônio Líquido

A Recuperanda, em março de 2025, registrou **Patrimônio Líquido** positivo de R$ 524,1 milhões.

### II.2.1.4. Análise da DRE – Demonstração de Resultado

| DRE Mensal (R$) | 2024 | jan-25 | fev-25 | mar-25 | 2025 |
|---|---|---|---|---|---|
| **Receita Bruta** | **72.000** | **6.000** | **6.000** | **-** | **12.000** |
| (-)Deduções | -4.668,00 | - 339 | - 339 | - | - 678 |
| **Receita Líquida de Vendas** | **67.332** | **5.661** | **5.661** | **-** | **11.322** |
| (-) Custos dos Imóveis e Serviços Vendidos | -22.080,00 | - | - | - | - |
| **Resultado Bruto** | **45.252** | **5.661** | **5.661** | **-** | **11.322** |
| **Despesas Operacionais** | **-106.208** | **-1.929** | **-2.607** | **-78** | **- 4.614** |
| (-) Despesas Administrativas | -5.603 | -1.929 | -2.607 | -78 | - 4.614 |
| (-) Despesas Comerciais | -2.353 | - | - | - | - |
| (-) Despesas Gerais | -97.484 | - | - | - | - |
| (-) Despesas Tributárias | -768 | - | - | - | - |
| **Resultado Operacional** | **-60.956** | **3.732** | **3.054** | **-78** | 6.708 |
| (-) Resultado Não Operacional | -550 | - | - | - | - |
| **Resultado Financeiro** | **-3.539** | **- 2** | **-** | **-** | **- 2** |
| (-) Despesas Financeiras | -3.539 | - 2 | - | - | - 2 |
| **Resultado antes do IRPJ e CSLL** | **-65.045** | **3.730** | **-** | **-** | **6.706** |
| (-) IRPJ e CSLL | -5.530 | - | - | - 922 | - 922 |
| **Lucro (Prejuízo) do Exercício** | **-70.575** | **3.730** | **-** | **- 922** | **5.784** |

Este documento é cópia do original, assinado digitalmente por ORESTE NESTOR DE SOUZA LASPRO e Tribunal de Justica do Estado de Sao Paulo, protocolado em 12/06/2025 às 15:25 , sob o número W41025700130645
Para conferir o original, acesse o site https://esaj.tjsp.jus.br/pastadigital/pg/abrirConferenciaDocumento.do, informe o processo 0000029-84.2025.8.26.0354 e código laL3HpFX.

No exercício de 2025, até março, a Recuperanda reconheceu **Receita Líquida** de R$ 12 mil, decorrentes da Prestação de Serviços.

- Nota-se que no mês de março de 2025, a Recuperanda não registrou receitas.

No exercício de 2025, até março, não foram reconhecidos **Custos**.

As **Despesas Operacionais** somaram R$ 4,6 mil no exercício de 2025, compostas, exclusivamente, por **Despesas Administrativas**, sendo composta por Despesas com Telefones, Depreciações, Propaganda/Publicidade e Marketing e Serviços Prestados.

As **Despesas Financeiras** somaram R$ 2,40, relativas às Tarifas Bancárias.

Desta forma, a Recuperanda evidenciou, em 2025, **Resultado Líquido** positivo de R$ 5,8 mil.

### II.2.2. Análise por meio de Índices, Indicadores e Instrumentos Financeiros

| Índices de Liquidez | out/2024 | nov/2024 | dez/2024 | jan/2025 | fev/2025 | mar/2025 |
|---|---|---|---|---|---|---|
| Liquidez Imediata | 0,50 | 0,50 | 0,48 | 0,50 | 0,49 | 0,49 |
| Liquidez Seca | 0,68 | 0,71 | -2,21 | -2,28 | -2,23 | -2,22 |
| Liquidez Corrente | 0,68 | 0,71 | -2,21 | -2,28 | -2,23 | -2,22 |
| Liquidez Geral | 2,16 | 2,16 | 1,87 | 1,87 | 1,88 | 1,87 |
| **Índices de Estrutura de Capitais** | **out/2024** | **nov/2024** | **dez/2024** | **jan/2025** | **fev/2025** | **mar/2025** |
| Endividamento | 0,85 | 0,85 | 0,87 | 0,86 | 0,87 | 0,87 |
| Composição do Endividamento | 0,46 | 0,46 | 0,47 | 0,45 | 0,45 | 0,45 |
| Imobilização dos Recursos Não Correntes | 0,01 | 0,01 | 0,17 | 0,16 | 0,16 | 0,16 |
| **Instrumentos Financeiros** | **out/2024** | **nov/2024** | **dez/2024** | **jan/2025** | **fev/2025** | **mar/2025** |
| Capital Circulante Líquido | - 64.998 | - 59.097 | - 676.117 | - 661.269 | - 657.448 | - 658.370 |

### II.2.3. Evolução Mensal de Colaboradores

Não há colaboradores registrados na Recuperanda.

Este documento é cópia do original, assinado digitalmente por ORESTE NESTOR DE SOUZA LASPRO e Tribunal de Justica do Estado de Sao Paulo, protocolado em 12/06/2025 às 15:25 , sob o número W41025700130645
Para conferir o original, acesse o site https://esaj.tjsp.jus.br/pastadigital/pg/abrirConferenciaDocumento.do, informe o processo 0000029-84.2025.8.26.0354 e código laL3HpFX.

## II.3. PETRA TELECOM COMERCIO, SERVICOS E IMPORTACAO LTDA.

### II.3.1. Principais Movimentações do Balanço Patrimonial e Indicação das Principais Contas Patrimoniais no Ativo e Passivo (Análise Vertical e Horizontal)

| Balanço Patrimonial (R$) | dez/2024 | jan/2025 | fev/2025 | mar/2025 |
|---|---|---|---|---|
| **A T I V O** | **5.961.615** | **5.953.704** | **5.953.330** | **5.952.652** |
| **Ativo Circulante** | **3.501.180** | **3.501.177** | **3.501.177** | **3.501.177** |
| Caixa e Equivalentes de Caixa | 100.001 | 100.000 | 100.000 | 100.000 |
| Contas a Receber | 3.334.753 | 3.334.753 | 3.334.753 | 3.334.753 |
| Créditos Fiscais | 66.427 | 66.424 | 66.424 | 66.424 |
| **Ativo Não Circulante** | **2.460.435** | **2.452.527** | **2.452.154** | **2.451.475** |
| Outros Créditos | 1.390.288 | 1.390.288 | 1.390.288 | 1.390.288 |
| Empréstimos Partes Relacionadas | 1.041.887 | 1.034.353 | 1.034.353 | 1.034.049 |
| Imobilizado | 28.260 | 27.886 | 27.512 | 27.138 |
| **P A S S I V O** | **5.961.615** | **5.953.704** | **5.953.330** | **5.952.652** |
| **Passivo Circulante** | **384.517** | **386.397** | **388.237** | **388.237** |
| Fornecedores | 285.762 | 287.642 | 289.482 | 289.482 |
| Obrigações Tributárias | 14.733 | 14.733 | 14.733 | 14.733 |
| Empréstimos e Financiamentos | 74.738 | 74.738 | 74.738 | 74.738 |
| Outras Obrigações | 9.284 | 9.284 | 9.284 | 9.284 |
| **Passivo Não Circulante** | **5.163.457** | **5.163.457** | **5.163.457** | **5.163.457** |
| Empréstimos e Financiamentos | 5.163.457 | 5.163.457 | 5.163.457 | 5.163.457 |
| **Patrimônio Líquido** | **413.641** | **403.850** | **401.636** | **400.958** |
| Capital Social | 606.700 | 606.700 | 606.700 | 606.700 |
| Lucros/Prejuízos Acumulados | - 110.094 | - 193.059 | - 193.059 | - 193.059 |
| Resultado no Exercício | - 82.965 | - 9.791 | - 12.005 | - 12.684 |

#### II.3.1.1. Evolução do Ativo

Os **Ativos** totalizaram R$ 6 milhões no mês de março de 2025, sendo a rubrica de **Contas a Receber** a de maior representatividade no período.

Este documento é cópia do original, assinado digitalmente por ORESTE NESTOR DE SOUZA LASPRO e Tribunal de Justica do Estado de Sao Paulo, protocolado em 12/06/2025 às 15:25 , sob o número W41025700130645
Para conferir o original, acesse o site https://esaj.tjsp.jus.br/pastadigital/pg/abrirConferenciaDocumento.do, informe o processo 0000029-84.2025.8.26.0354 e código laL3HpFX.

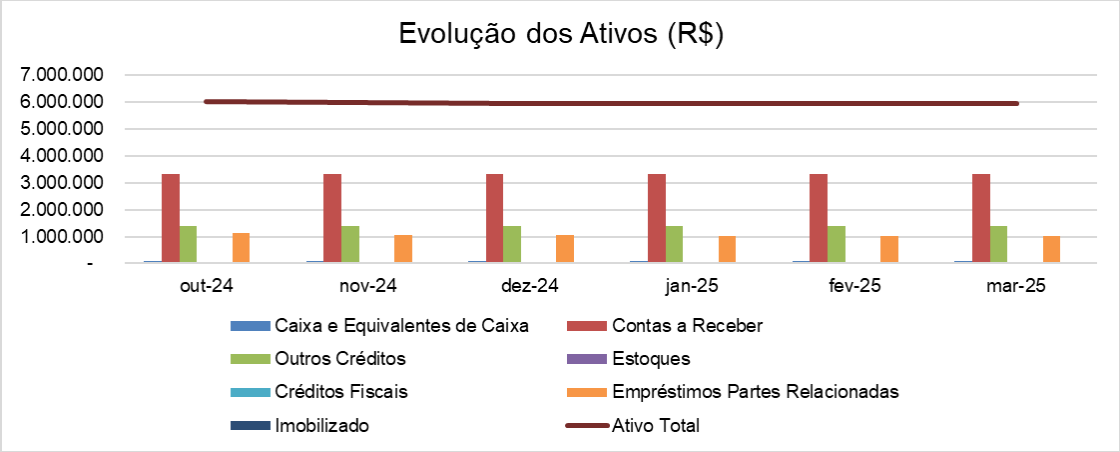


As **Contas a Receber** totalizaram R$ 3,3 milhões no mês de março de 2025, classificadas como Clientes Diversos, as quais não apresentam a composição do saldo.

Os **Empréstimos Partes Relacionadas,** em março de 2025, totalizaram R$ 1 milhão, compostos pelas rubricas Ethos Group S.A (R$ 1 milhão) e Portal Indústria, Com., Serviços e Imp. (R$ 17,4 mil).

No que diz respeito aos **Outros Créditos**, estes são provenientes dos Títulos Intercompany, totalizando R$ 1,4 milhão em março de 2025, em sua composição, Ouro XVI Fundo de Investimento (R$ 961,1 mil), Sofisa Recebíveis Fundo de Investimento (R$ 222,3 mil) e Títulos Protestados (R$ 206,9 mil).

Os **Ativos Imobilizados** somaram R$ 27,1 mil, em março de 2025. Nota-se o reconhecimento das **Depreciações**.

### II.3.1.2. Evolução do Endividamento

O **Endividamento** totalizou R$ 5,6 milhões em março de 2025, sendo a rubrica de maior relevância a de **Empréstimos e Financiamentos.**

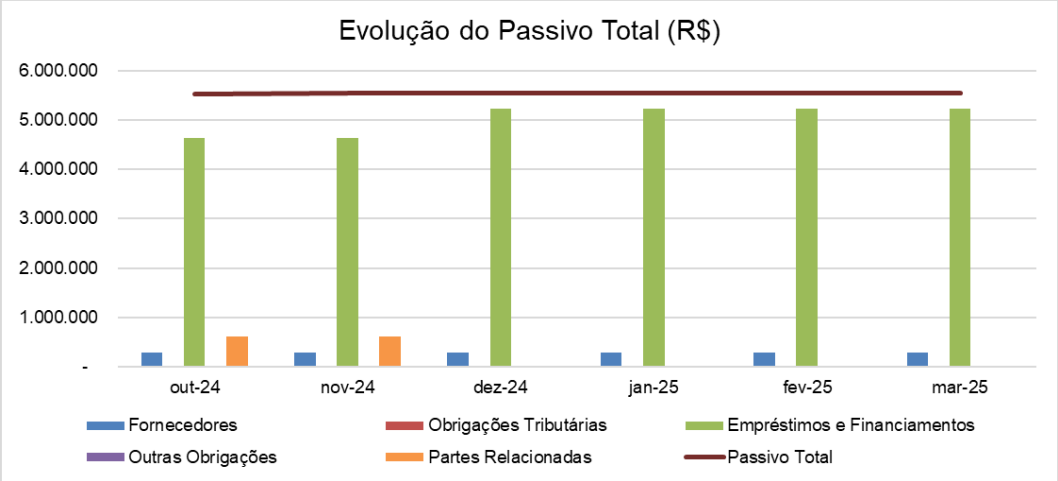


Os **Empréstimos e Financiamentos**, classificados no passivo circulante e não circulante, totalizaram R$ 5,2 milhões, em março de 2025, correspondendo a 94% do endividamento, com ênfase para a **Agora Telecom,** que perfez o montante

Este documento é cópia do original, assinado digitalmente por ORESTE NESTOR DE SOUZA LASPRO e Tribunal de Justica do Estado de Sao Paulo, protocolado em 12/06/2025 às 15:25 , sob o número W41025700130645
Para conferir o original, acesse o site https://esaj.tjsp.jus.br/pastadigital/pg/abrirConferenciaDocumento.do, informe o processo 0000029-84.2025.8.26.0354 e código laL3HpFX.

líquido de R$ 5,7 milhões, considerando o saldo do empréstimo e dos juros a transcorrer.

Os **Fornecedores** não apresentaram movimentações expressivas, totalizando R$ 289,5 mil em março de 2025, sendo que o saldo de maior expressão, está classificado como Fornecedores Diversos.

As **Obrigações Tributárias**, em março de 2025, totalizaram R$ 14,7 mil, sem apresentar movimentação nos últimos 3 meses, tendo como rubrica de maior expressão IRPJ a Recolher.

| Obrigações Tributárias | mar/25 |
|---|---|
| IRPJ a Recolher | 6.605 |
| CSLL a Recolher | 3.963 |
| PIS a Recolher | 728 |
| COFINS a Recolher | 3.360 |
| ISS a Recolher | 4 |
| PIS/COFINS/CSLL a Recolher | 74 |
| **Total** | **14.733** |

### II.3.1.3. Patrimônio Líquido

A Recuperanda, em março de 2025, registrou **Patrimônio Líquido** positivo de R$ 401 mil.

### II.3.1.4. Evolução das Contas de Resultado

| DRE MENSAL (R$) | dez/2024 | jan/2025 | fev/2025 | mar/2025 | 2025 |
|---|---|---|---|---|---|
| **Receita Líquida de Vendas** | **-** | **-** | **-** | **-** | **-** |
| (-) Custos dos Imóveis e Serviços Vendidos | - 1.822 | - | - | - | - |
| **Resultado Bruto** | **- 1.822** | **-** | **-** | **-** | **-** |
| **Despesas Operacionais** | **- 147.700** | **- 9.790** | **- 2.214** | **- 672** | **- 12.676** |
| (-) Despesas Administrativas | - 128.834 | - 9.787 | - 2.214 | - 672 | - 12.673 |
| (-) Despesas Tributárias | - 548 | - 3 | - | - | - 3 |
| (-) Despesas Gerais | - 18.318 | - | - | - | - |
| **Resultado Operacional** | **- 149.522** | **- 9.790** | **- 2.214** | **- 672** | **- 12.676** |
| (-) Outras Despesas Não Operacionais | 77.001 | - | - | - | - |
| **Resultado Financeiro** | **- 10.444** | **- 1** | **-** | **- 7** | **- 8** |
| (-) Despesas Financeiras | - 10.446 | - 1 | - | - 7 | - 8 |
| (+) Receitas Financeiras | 2 | - | - | - | - |
| **Resultado antes do IRPJ e CSLL** | **- 82.965** | **- 9.791** | **- 2.214** | **- 679** | **- 12.684** |
| **Lucro (Prejuízo) do Exercício** | **- 82.965** | **- 9.791** | **- 2.214** | **- 679** | **- 12.684** |

No ano de 2025, até março, a Recuperanda **não auferiu Faturamento**, somente apropriou as **Despesas Operacionais**, obtendo, assim, **resultado deficitário**.

As **Despesas Administrativas** foram as mais relevantes, com R$ 12,7 mil, referentes à Serviços Advocatícios, Correios e Telégrafos, Material para Escritório e Serviços Prestados.

Este documento é cópia do original, assinado digitalmente por ORESTE NESTOR DE SOUZA LASPRO e Tribunal de Justica do Estado de Sao Paulo, protocolado em 12/06/2025 às 15:25 , sob o número W41025700130645
Para conferir o original, acesse o site https://esaj.tjsp.jus.br/pastadigital/pg/abrirConferenciaDocumento.do, informe o processo 0000029-84.2025.8.26.0354 e código laL3HpFX.

## II.3.2. Análise por meio de Índices, Indicadores e Instrumentos Financeiros

| Índices de Liquidez | out/2024 | nov/2024 | dez/2024 | jan/2025 | fev/2025 | mar/2025 |
|---|---|---|---|---|---|---|
| Liquidez Imediata | 0,26 | 0,26 | 0,26 | 0,26 | 0,26 | 0,26 |
| Liquidez Seca | 9,26 | 9,19 | 9,11 | 9,06 | 9,02 | 9,02 |
| Liquidez Corrente | 9,26 | 9,19 | 9,11 | 9,06 | 9,02 | 9,02 |
| Liquidez Geral | 1,08 | 1,07 | 1,07 | 1,07 | 1,07 | 1,07 |
| **Índices de Estrutura de Capitais** | **out/2024** | **nov/2024** | **dez/2024** | **jan/2025** | **fev/2025** | **mar/2025** |
| Endividamento | 11,12 | 12,97 | 13,41 | 13,74 | 13,82 | 13,85 |
| Composição do Endividamento | 0,07 | 0,07 | 0,07 | 0,07 | 0,07 | 0,07 |
| Imobilização dos Recursos Não Correntes | 0,06 | 0,07 | 0,07 | 0,07 | 0,07 | 0,07 |
| **Instrumentos Financeiros** | **out/2024** | **nov/2024** | **dez/2024** | **jan/2025** | **fev/2025** | **mar/2025** |
| Capital Circulante Líquido | 3.122.978 | 3.120.244 | 3.116.663 | 3.114.780 | 3.112.940 | 3.112.940 |

## II.3.3. Evolução Mensal de Colaboradores

Não há colaboradores registrados na Recuperanda.

Este documento é cópia do original, assinado digitalmente por ORESTE NESTOR DE SOUZA LASPRO e Tribunal de Justica do Estado de Sao Paulo, protocolado em 12/06/2025 às 15:25 , sob o número W41025700130645
Para conferir o original, acesse o site https://esaj.tjsp.jus.br/pastadigital/pg/abrirConferenciaDocumento.do, informe o processo 0000029-84.2025.8.26.0354 e código laL3HpFX.

## II.4. ETHOS GROUP S.A.

### II.4.1. Principais Movimentações do Balanço Patrimonial e Indicação das Principais Contas Patrimoniais no Ativo e Passivo (Análise Vertical e Horizontal)

| Balanço Patrimonial (R$) | dez/2024 | jan/2025 | fev/2025 | mar/2025 |
|---|---|---|---|---|
| **A T I V O** | **6.814.405** | **7.049.675** | **6.974.361** | **7.138.835** |
| **Ativo Circulante** | **66.013** | **218.240** | **280.365** | **281.750** |
| Caixa e Equivalentes de Caixa | 3 | 1.000 | 5 | 5 |
| Clientes | 66.010 | 65.310 | 71.310 | 68.575 |
| Adiantamentos Diversos | - | 151.930 | 209.050 | 213.169 |
| **Ativo Não Circulante** | **6.748.392** | **6.831.435** | **6.693.996** | **6.857.086** |
| Outros Direitos a Receber | 8.349.308 | 8.349.308 | 8.349.308 | 8.349.308 |
| Empréstimos Partes Relacionadas | 14.675.772 | 14.758.815 | 14.649.277 | 14.812.366 |
| Resultados de Equivalencias Patrimoniais | - 18.306.389 | - 18.306.389 | - 18.306.389 | - 18.306.389 |
| Investimentos | 2.029.700 | 2.029.700 | 2.001.800 | 2.001.800 |
| **P A S S I V O** | **6.814.405** | **7.049.675** | **6.974.361** | **7.138.835** |
| **Passivo Circulante** | **4.247.075** | **4.253.784** | **4.342.786** | **4.377.065** |
| Fornecedores | 3.319.637 | 3.319.647 | 3.319.647 | 3.319.647 |
| Obrigações Tributárias | 11.587 | 12.106 | 12.625 | 13.546 |
| Adiantamentos Recebidos | - | 6.180 | 94.662 | 128.020 |
| Contas a Pagar | 915.851 | 915.851 | 915.852 | 915.852 |
| **Passivo Não Circulante** | **24.102.472** | **24.334.907** | **24.169.737** | **24.305.953** |
| Empréstimos e Financiamentos LP | 24.076.246 | 24.308.682 | 24.143.511 | 24.279.727 |
| Obrigações Tributárias | 26.226 | 26.226 | 26.226 | 26.226 |
| **Patrimônio Líquido** | **- 21.535.142** | **- 21.539.017** | **- 21.538.162** | **- 21.544.183** |
| Capital Social | 151.000 | 151.000 | 151.000 | 151.000 |
| Reservas | - 18.306.389 | - 18.306.389 | - 18.306.389 | - 18.306.389 |
| Lucros/Prejuízos Acumulados | 15.395.692 | - 3.379.753 | - 3.379.753 | - 3.379.753 |
| Ajuste de Exercício | - 18.775.446 | - 3.875 | - 3.020 | - 9.041 |

#### II.4.1.1. Evolução do Ativo

Os **Ativos**, em março de 2025, totalizaram R$ 7,1 milhões, com acréscimo de R$ 324,4 mil em relação a dezembro de 2024. Esse aumento decorreu, principalmente, da rubrica de **Adiantamento Diversos** e **Empréstimos Partes Relacionadas**.

Os **Empréstimos de Partes Relacionadas,** em março de 2025, totalizaram R$ 14,8 milhões, conforme a seguir:

| Empréstimos Partes Relacionadas | mar/25 |
|---|---|
| Portal Indústria, Com., Serv. e Importações | 6.951.607 |
| Prosperare Comércio e Serviços Ltda | 6.351.988 |
| Log.In Logística e Transporte Ltda | 1.378.650 |
| Deives Branco Rabelo | 91.782 |
| 3GS Technology Comércio Atacadista Ltda | 38.339 |
| **Total** | **14.812.366** |

Este documento é cópia do original, assinado digitalmente por ORESTE NESTOR DE SOUZA LASPRO e Tribunal de Justica do Estado de Sao Paulo, protocolado em 12/06/2025 às 15:25 , sob o número W41025700130645
Para conferir o original, acesse o site https://esaj.tjsp.jus.br/pastadigital/pg/abrirConferenciaDocumento.do, informe o processo 0000029-84.2025.8.26.0354 e código laL3HpFX.

Em janeiro de 2025, foi reconhecida a conta de **Adiantamentos Diversos**, que, no mês de março de 2025, totalizou R$ 213,2 mil, relativos, exclusivamente, aos Adiantamentos a Fornecedores.

A conta de **Outros Direitos a Receber** refere-se a valores provenientes de Títulos Intercompany de Recompra de Títulos e Títulos Protestados, totalizando R$ 8,3 milhões, em março de 2025.

### II.4.1.2. Evolução do Endividamento

O **Endividamento** alcançou a importância de R$ 28,7 milhões, em março de 2025. Dentre as rubricas mais representativas destacam-se os **Empréstimos e Financiamentos** (85%) e **Fornecedores** (12%).

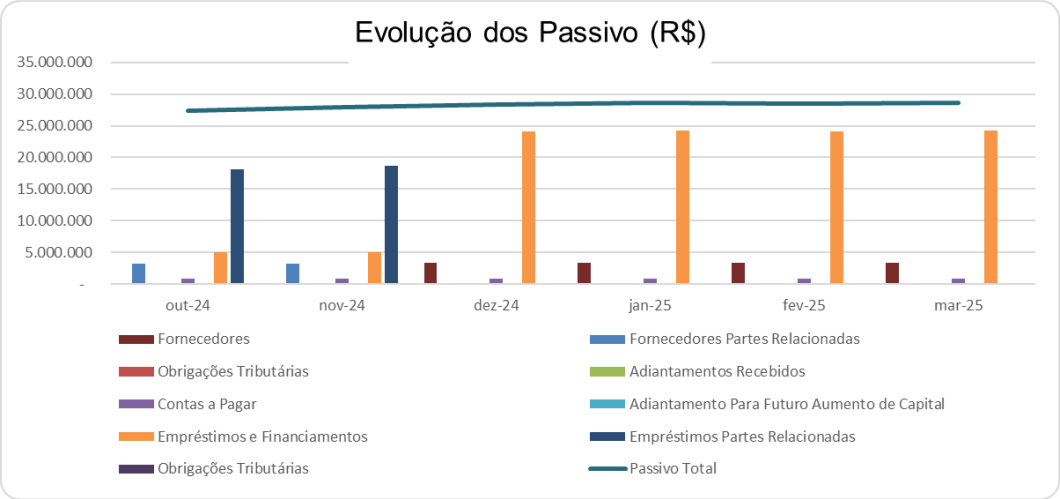


- Os **Empréstimos e Financiamentos** somaram R$ 24,3 milhões em março 2025, compostos por:

| Empréstimos e Financiamentos | mar/25 |
|---|---|
| 3GS Technology Comércio Ltda | 12.359.666 |
| Agora Telecom | 5.075.158 |
| DVJ Telecom Ltda | 3.099.108 |
| MSD Administração de Bens Ltda | 2.229.964 |
| Petra Telecom Comércio, Serv. e Importação | 1.016.682 |
| Otavio Cesar Vichi De Sanctis | 388.751 |
| Watt Energy do Brasil Ltda | 110.397 |
| **Total** | **24.279.727** |

- A conta de **Fornecedores** totalizou R$ 3,3 milhões, em março de 2025, composto integralmente por valores de Fornecedores Diversos e Baldussi Soluções Ltda.

### II.4.1.3. Patrimônio Líquido

A Recuperanda registrou **Patrimônio Líquido** a descoberto de R$ 21,5 milhões, em março de 2025.

### II.4.1.4. Evolução das Contas de Resultado

Este documento é cópia do original, assinado digitalmente por ORESTE NESTOR DE SOUZA LASPRO e Tribunal de Justica do Estado de Sao Paulo, protocolado em 12/06/2025 às 15:25 , sob o número W41025700130645
Para conferir o original, acesse o site https://esaj.tjsp.jus.br/pastadigital/pg/abrirConferenciaDocumento.do, informe o processo 0000029-84.2025.8.26.0354 e código laL3HpFX.

| DRE Mensal (R$) | 2024 | jan/2025 | fev/2025 | mar/2025 | 2025 |
|---|---|---|---|---|---|
| **Receita Bruta** | **72.010** | **6.000** | **6.000** | **-** | **12.000** |
| (-)Deduções | - 5.191 | - 519 | - 519 | - | - 1.038 |
| **Receita Líquida de Vendas** | **66.819** | **5.481** | **5.481** | **-** | **10.962** |
| (-) Custos dos Imóveis e Serviços Vendidos | - 4.725 | - | - | - | - |
| **Resultado Bruto** | **62.094** | **5.481** | **5.481** | **-** | **10.962** |
| **Despesas Operacionais** | **- 27.101.856** | **- 8.815** | **- 4.216** | **- 4.096** | **- 17.127** |
| (-) Despesas Administrativas | - 30.978 | - | - | - | - |
| (-) Despesas Tributárias | - | - | - 66 | - | - 66 |
| (-) Despesas Gerais | - 25.333 | - 8.815 | - 4.149 | - 4.096 | - 17.060 |
| (+/-) Outras Receitas e Despesas Operacionais | - 27.045.545 | - | - | - | - |
| **Resultado Operacional** | **- 27.039.762** | **- 3.334** | **1.265** | **- 4.096** | **- 6.165** |
| **Resultado Financeiro** | **8.269.847** | **- 540** | **- 410** | **- 1.004** | **- 1.955** |
| (-) Despesas Financeiras | - 29.862 | - 540 | - 410 | - 1.004 | - 1.955 |
| (+) Receitas Financeiras | 8.299.709 | - | - | - | - |
| **Resultado antes do IRPJ e CSLL** | **- 18.769.915** | **- 3.875** | **855** | **- 5.100** | **- 8.119** |
| (-) IRPJ e CSLL | - 5.530 | - | - | - 922 | - 922 |
| **Lucro (Prejuízo) do Exercício** | **- 18.775.446** | **- 3.875** | **855** | **- 6.021** | **- 9.041** |

No exercício de 2025, até março, a Recuperanda reconheceu **Receita Líquida** de R$ 5,5 mil, atinentes aos Serviços Prestados.

- Nota-se que no mês de março de 2025, **não foi reconhecido faturamento na Recuperanda**.

Não foram registrados saldos em **Custos** no ano de 2025, até março.

As **Despesas Gerais** somaram R$ 17,1 mil, até março de 2025, proveniente aos Energia elétrica, Seguros Diversos, Correios e Telégrafos e Assessorias/Consultorias.

O **Resultado Líquido Financeiro** registrou **receitas** de R$ 2 mil, até março de 2025, em razão das Tarifas Bancárias.

Desta forma, a Recuperanda, no exercício de 2025, com **Resultado Líquido negativo** de R$ 9 mil.

## II.4.2. Análise por meio de Índices, Indicadores e Instrumentos Financeiros

Este documento é cópia do original, assinado digitalmente por ORESTE NESTOR DE SOUZA LASPRO e Tribunal de Justica do Estado de Sao Paulo, protocolado em 12/06/2025 às 15:25 , sob o número W41025700130645
Para conferir o original, acesse o site https://esaj.tjsp.jus.br/pastadigital/pg/abrirConferenciaDocumento.do, informe o processo 0000029-84.2025.8.26.0354 e código laL3HpFX.

| Índices de Liquidez | out/2024 | nov/2024 | dez/2024 | jan/2025 | fev/2025 | mar/2025 |
|---|---|---|---|---|---|---|
| Liquidez Imediata | 0,00 | 0,00 | 0,00 | 0,00 | 0,00 | 0,00 |
| Liquidez Seca | 0,01 | 0,02 | 0,02 | 0,05 | 0,06 | 0,06 |
| Liquidez Corrente | 0,01 | 0,02 | 0,02 | 0,05 | 0,06 | 0,06 |
| Liquidez Geral | 0,81 | 0,81 | 0,81 | 0,82 | 0,82 | 0,82 |
| **Índices de Estrutura de Capitais** | **out/2024** | **nov/2024** | **dez/2024** | **jan/2025** | **fev/2025** | **mar/2025** |
| Endividamento | -1,27 | -1,30 | -1,32 | -1,33 | -1,32 | -1,33 |
| Composição do Endividamento | 0,15 | 0,15 | 0,15 | 0,15 | 0,15 | 0,15 |
| Imobilização dos Recursos Não Correntes | 0,00 | 0,00 | -7,13 | -6,55 | -6,96 | -6,63 |
| **Instrumentos Financeiros** | **out/2024** | **nov/2024** | **dez/2024** | **jan/2025** | **fev/2025** | **mar/2025** |
| Capital Circulante Líquido | - 4.151.430 | - 4.135.160 | - 4.181.062 | - 4.035.544 | - 4.062.421 | - 4.095.315 |
| **Índice de Endividamento de Capital** | **out/2024** | **nov/2024** | **dez/2024** | **jan/2025** | **fev/2025** | **mar/2025** |
| | 5.877.935 | 6.383.505 | 6.814.405 | 7.049.675 | 6.974.361 | 7.138.835 |

## II.4.3. Evolução Mensal de Colaboradores

Não há colaboradores registrados na Recuperanda

Este documento é cópia do original, assinado digitalmente por ORESTE NESTOR DE SOUZA LASPRO e Tribunal de Justica do Estado de Sao Paulo, protocolado em 12/06/2025 às 15:25 , sob o número W41025700130645
Para conferir o original, acesse o site https://esaj.tjsp.jus.br/pastadigital/pg/abrirConferenciaDocumento.do, informe o processo 0000029-84.2025.8.26.0354 e código laL3HpFX.

## II.5. DVJ DISTRIBUIDORA LTDA.

### II.5.1. Principais Movimentações do Balanço Patrimonial e Indicação das Principais Contas Patrimoniais no Ativo e Passivo (Análise Vertical e Horizontal)

| Balanço Patrimonial (R$) | dez/2024 | jan/2025 | fev/2025 | mar/2025 |
|---|---|---|---|---|
| **A T I V O** | **22.834.583** | **22.834.583** | **22.828.908** | **22.828.453** |
| **Ativo Circulante** | **8.704.311** | **8.704.310** | **8.704.310** | **8.704.310** |
| Caixa e Equivalentes de Caixa | 1 | 1 | - | - |
| Contas a Receber | 817.649 | 817.649 | 817.649 | 817.649 |
| Outros Créditos | 387 | 387 | 387 | 387 |
| Estoques | 7.886.274 | 7.886.274 | 7.886.274 | 7.886.274 |
| **Ativo Não Circulante** | **14.130.272** | **14.130.272** | **14.124.599** | **14.124.143** |
| Títulos a Receber | 10.301.401 | 10.301.401 | 10.301.401 | 10.301.401 |
| Empréstimos Partes Relacionadas | 3.828.871 | 3.828.871 | 3.823.197 | 3.822.742 |
| **P A S S I V O** | **22.834.583** | **22.834.583** | **22.828.908** | **22.828.453** |
| **Passivo Circulante** | **3.286.474** | **3.296.918** | **3.304.928** | **3.308.246** |
| Fornecedores | 738.967 | 747.091 | 755.205 | 755.205 |
| Obrigações Trabalhistas | 10.000 | 10.000 | 7.326 | 7.326 |
| Obrigações Tributárias | 291.662 | 291.677 | 291.691 | 291.705 |
| Bancos | 13.215 | 15.520 | 18.076 | 21.380 |
| Outras Obrigações | 2.232.630 | 2.232.630 | 2.232.630 | 2.232.630 |
| **Passivo Não Circulante** | **18.707.016** | **18.707.016** | **18.707.016** | **18.707.016** |
| Empréstimos e Financiamentos | 10.180.084 | 10.180.084 | 10.180.084 | 10.180.084 |
| Receitas a Realizar | 8.526.933 | 8.526.933 | 8.526.933 | 8.526.933 |
| **Patrimônio Líquido** | **841.093** | **830.649** | **816.964** | **813.191** |
| Capital Social | 300.000 | 300.000 | 300.000 | 300.000 |
| Lucros/Prejuízos Acumulados | - 116.303 | 541.093 | 541.093 | 541.093 |
| Resultado no Exercício | 657.396 | - 10.444 | - 24.129 | - 27.902 |

#### II.5.1.1. Evolução do Ativo

Os **Ativos** totalizaram R$ 22,8 milhões em março de 2025, sendo as rubricas de maior representatividade as de **Títulos a Receber** e **Estoques**.

Este documento é cópia do original, assinado digitalmente por ORESTE NESTOR DE SOUZA LASPRO e Tribunal de Justica do Estado de Sao Paulo, protocolado em 12/06/2025 às 15:25 , sob o número W41025700130645
Para conferir o original, acesse o site https://esaj.tjsp.jus.br/pastadigital/pg/abrirConferenciaDocumento.do, informe o processo 0000029-84.2025.8.26.0354 e código laL3HpFX.

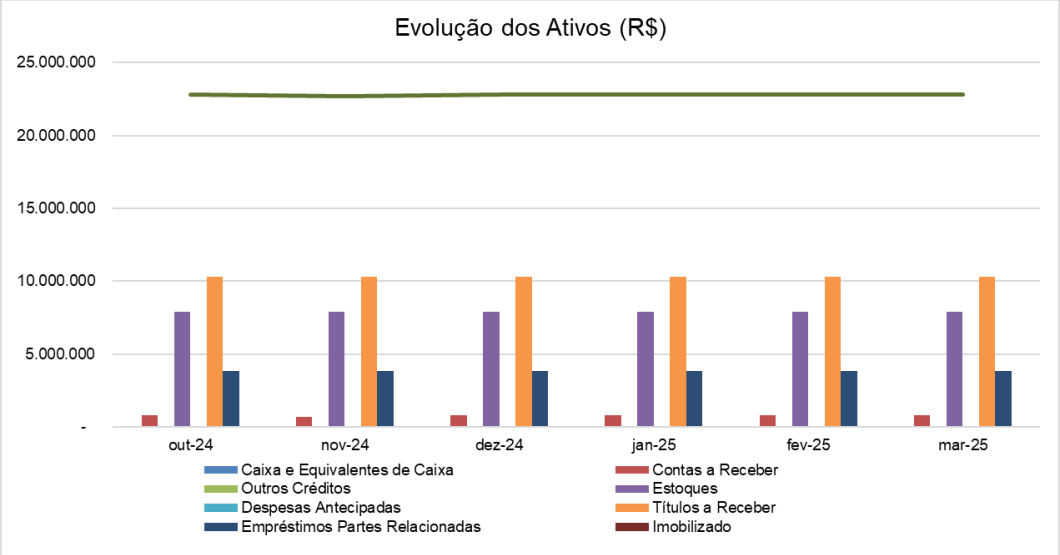


Os **Títulos a Receber** são os mais representativos dos Ativos, totalizando R$ 10,3 milhões em março de 2025, sendo que a rubrica Saldos *Intercompany* representa 88% desse total.

Os **Estoques** representam 34,5% do total dos ativos, somando R$ 7,9 milhões no mês de março de 2025, provenientes de Mercadorias Matriz e Estoque 99, sendo esta última a mais representativa da rubrica.

Os **Empréstimos Partes Relacionadas,** no mês de março de 2025, totalizaram R$ 3,8 milhões. Abaixo, eis a sua composição:

| Empréstimos Partes Relacionadas | mar/25 |
|---|---|
| Ethos Group S.A. | 3.099.108 |
| Prosperare Comércio E Serviços Ltda. | 628.406 |
| Otavio Cesar Vichi De Sanctis | 54.835 |
| Watt Energy Do Brasil Ltda. | 38.486 |
| Petra Telecom Comércio, Serv. e Importação | 1.749 |
| 3GS Technology Comércio Atacadista | 158 |
| **Total** | **3.822.742** |

## II.5.1.2. Evolução do Endividamento

Este documento é cópia do original, assinado digitalmente por ORESTE NESTOR DE SOUZA LASPRO e Tribunal de Justica do Estado de Sao Paulo, protocolado em 12/06/2025 às 15:25 , sob o número W41025700130645
Para conferir o original, acesse o site https://esaj.tjsp.jus.br/pastadigital/pg/abrirConferenciaDocumento.do, informe o processo 0000029-84.2025.8.26.0354 e código laL3HpFX.

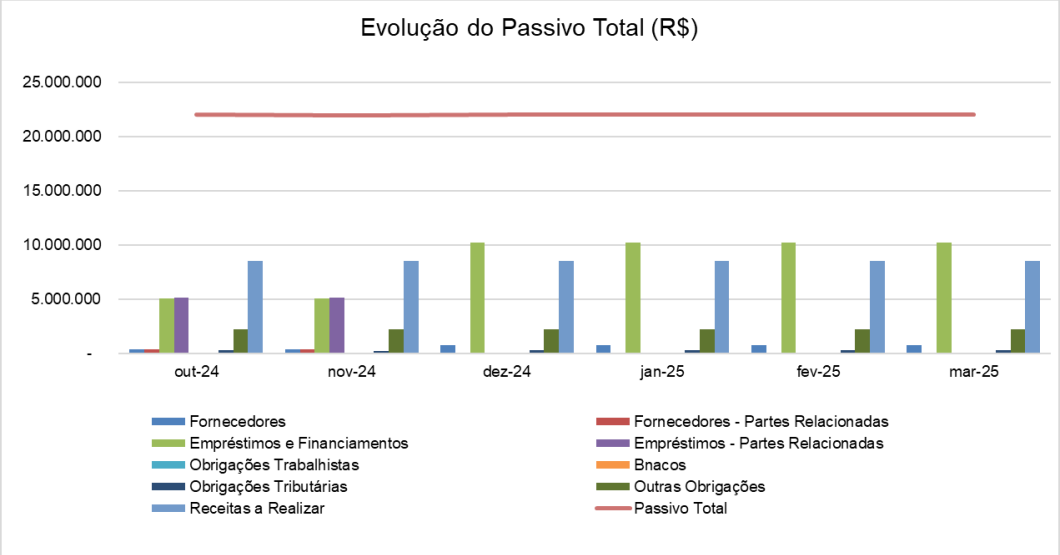


O **Endividamento** totalizou R$ 22 milhões no mês de março de 2025, sendo as rubricas de maior representatividade as de **Receitas a Realizar** e **Empréstimos e Financiamentos**.

- As **Receitas a Realizar** totalizaram R$ 8,5 milhões, sendo estas oriundas exclusivamente de Outras Receitas de Exercício Futuros.

- Os **Empréstimos e Financiamentos** somaram R$ 10,2 milhões, com as rubricas mais representativas: Portal Indústria, Comércio, Serviços e Importações, Agora Telecom e 3gs Technology Comércio Ltda.

| Empréstimos | mar/25 |
|---|---|
| Agora Telecom | 7.638.300 |
| Portal Indústria, Com., Serv. e Importação | 4.850.716 |
| 3GS Technology Comércio Ltda. | 125.453 |
| Log.In Logística e Transporte Ltda. | 100.164 |
| MSD Administração De Bens Ltda. | 52.984 |
| (-) Juros/Encargos - Agora Telecom | -2.587.534 |
| **Total** | **10.180.084** |

Os **Fornecedores** totalizaram R$ 755,2 mil, no mês de março de 2025:

| Fornecedores | mar/25 |
|---|---|
| Fornecedores Diversos | 738.967 |
| Watt Energy do Brasil Ltda. | 12.000 |
| Log.In Logistica e Transporte Ltda | 3.680 |
| Adirey D. Rodrigues Serviços e Monitoramento | 547 |
| Baldussi Soluções Ltda | 11 |
| **Total** | **755.205** |

### II.5.1.3. Patrimônio Líquido

A Recuperanda registrou **Patrimônio Líquido** positivo de R$ 813,2 mil.

### II.5.1.4. Evolução das Contas de Resultado

Este documento é cópia do original, assinado digitalmente por ORESTE NESTOR DE SOUZA LASPRO e Tribunal de Justica do Estado de Sao Paulo, protocolado em 12/06/2025 às 15:25 , sob o número W41025700130645
Para conferir o original, acesse o site https://esaj.tjsp.jus.br/pastadigital/pg/abrirConferenciaDocumento.do, informe o processo 0000029-84.2025.8.26.0354 e código laL3HpFX.

| DRE MENSAL (R$) | 2024 | jan/2025 | fev/2025 | mar/2025 | 2025 |
|---|---|---|---|---|---|
| **Receita Bruta** | **1.456.341** | **-** | **-** | **-** | **-** |
| (-)Deduções | - 57.423 | - | - | - | - |
| **Receita Líquida de Vendas** | **1.398.918** | **-** | **-** | **-** | **-** |
| (-) Custos dos Imóveis e Serviços Vendidos | - 13.849 | - | - | - | - |
| **Resultado Bruto** | **1.385.069** | **-** | **-** | **-** | **-** |
| **Despesas Operacionais** | **- 220.187** | **- 8.139** | **- 11.128** | **- 437** | **- 19.704** |
| (-) Despesas Com Pessoal | - 48.725 | - | - | - | - |
| (-) Despesas Gerais | - 84.215 | - 6.299 | - 9.288 | - 288 | - 15.875 |
| (-) Despesas Administrativas | - 86.710 | - 1.840 | - 1.840 | - 149 | - 3.829 |
| (-) Despesas Tributárias | - 537 | - | - | - | - |
| **Resultado Operacional** | **1.164.882** | **- 8.139** | **- 11.128** | **- 437** | **- 19.704** |
| (-) Outras Despesas Não Operacionais | - 365.764 | - | - | - | - |
| **Resultado Financeiro** | **- 12.048** | **- 2.306** | **- 2.557** | **- 3.336** | **- 8.199** |
| (-) Despesas Financeiras | - 12.049 | - 2.306 | - 2.557 | - 3.336 | - 8.199 |
| (+) Receitas Financeiras | 1 | - | - | - | - |
| **Resultado antes do IRPJ e CSLL** | **787.070** | **- 10.444** | **- 13.685** | **- 3.773** | **- 27.902** |
| (-) IRPJ e CSLL | - 129.674 | - | - | - | - |
| **Lucro (Prejuízo) do Exercício** | **657.396** | **- 10.444** | **- 13.685** | **- 3.773** | **- 27.902** |

No exercício de 2025, até março, a Recuperanda **não auferiu Faturamento**, somente apropriou as **Despesas Operacionais**, obtendo, assim, **resultado deficitário**.

As **Despesas Administrativas** somaram R$ 3,8 mil, no até março de 2025, referente a serviços prestados.

As **Despesas Gerais** totalizaram de R$ 15,9 mil, referente a Aluguel Predial, Telefones, Informática e Segurança/Monitoramento.

O **Resultado Líquido Financeiro** apresentou despesa de R$ 8,2 mil em março de 2025, decorrente de Tarifas Bancárias e Juros e Multas S/Pagamentos.

Desta forma, a Recuperanda evidenciou até março de 2025, **resultado líquido** negativo de R$ 27,9 mil.

## II.5.2. Análise por meio de Índices, Indicadores e Instrumentos Financeiros

| Índices de Liquidez | out-24 | nov-24 | dez-24 | jan-25 | fev-25 | mar-25 |
|---|---|---|---|---|---|---|
| Liquidez Imediata | 0,00 | 0,00 | 0,00 | 0,00 | 0,00 | 0,00 |
| Liquidez Seca | 0,25 | 0,22 | 0,25 | 0,25 | 0,25 | 0,25 |
| Liquidez Corrente | 2,65 | 2,66 | 2,65 | 2,64 | 2,63 | 2,63 |
| Liquidez Geral | 1,04 | 1,04 | 1,04 | 1,04 | 1,04 | 1,04 |
| **Índices de Estrutura de Capitais** | **out-24** | **nov-24** | **dez-24** | **jan-25** | **fev-25** | **mar-25** |
| Endividamento | 26,15 | 28,18 | 26,15 | 26,49 | 26,94 | 27,07 |
| Composição do Endividamento | 0,15 | 0,15 | 0,15 | 0,15 | 0,15 | 0,15 |
| Imobilização dos Recursos Não Correntes | 0,00 | 0,00 | 0,00 | 0,00 | 0,00 | 0,00 |
| **Instrumentos Financeiros** | **out-24** | **nov-24** | **dez-24** | **jan-25** | **fev-25** | **mar-25** |
| Capital Circulante Líquido | 5.417.837 | 5.355.105 | 5.417.837 | 5.407.393 | 5.399.381 | 5.396.064 |

Este documento é cópia do original, assinado digitalmente por ORESTE NESTOR DE SOUZA LASPRO e Tribunal de Justica do Estado de Sao Paulo, protocolado em 12/06/2025 às 15:25 , sob o número W41025700130645
Para conferir o original, acesse o site https://esaj.tjsp.jus.br/pastadigital/pg/abrirConferenciaDocumento.do, informe o processo 0000029-84.2025.8.26.0354 e código laL3HpFX.

## II.5.3. Evolução Mensal de Colaboradores

| | nov/24 | dez/24 | jan/25 | fev/25 | mar/25 |
|---|---|---|---|---|---|
| **Saldo Inicial** | 1 | 1 | 1 | 1 | 1 |
| **Admitidos** | 0 | 0 | 0 | 0 | 0 |
| **Demitidos** | 0 | 0 | 0 | 0 | 0 |
| **Saldo Final** | **1** | **1** | **1** | **1** | **1** |

[1]

[1] Não há colaboradores registrados na Recuperanda DVJ Distribuidora, além do Sócio-Diretor, Sr. Otávio Cesar Vichi de Sanctis.

Este documento é cópia do original, assinado digitalmente por ORESTE NESTOR DE SOUZA LASPRO e Tribunal de Justica do Estado de Sao Paulo, protocolado em 12/06/2025 às 15:25 , sob o número W41025700130645
Para conferir o original, acesse o site https://esaj.tjsp.jus.br/pastadigital/pg/abrirConferenciaDocumento.do, informe o processo 0000029-84.2025.8.26.0354 e código laL3HpFX.

## II.6. 3GS TECHNOLOGY COMERCIO ATACADISTA LTDA.

### II.6.1. Principais Movimentações do Balanço Patrimonial e Indicação das Principais Contas Patrimoniais no Ativo e Passivo (Análise Vertical e Horizontal)

| Balanço Patrimonial (R$) | dez/2024 | jan/2025 | fev/25 | mar/2025 |
|---|---|---|---|---|
| **A T I V O** | **96.677** | **96.680** | **96.829** | **96.978** |
| **Ativo Circulante** | **96.677** | **96.680** | **96.829** | **96.978** |
| Caixa e Equivalentes de Caixa | 96.043 | 96.043 | 96.043 | 96.043 |
| Créditos Fiscais | 0 | 3 | 4 | 4 |
| Adiantamentos | 634 | 634 | 783 | 932 |
| **Ativo Não Circulante** | **-** | **-** | **-** | **-** |
| **P A S S I V O** | **96.677** | **96.680** | **96.829** | **96.978** |
| **Passivo Circulante** | **15.661** | **17.511** | **19.351** | **19.504** |
| Fornecedores | 12.900 | 14.750 | 16.590 | 16.590 |
| Obrigações Tributárias | 2.500 | 2.500 | 2.500 | 2.500 |
| Banco | 260 | 260 | 260 | - |
| Adiantamentos Recebidos | - | - | - | 414 |
| **Passivo Não Circulante** | **145.613** | **145.613** | **145.762** | **166.118** |
| Partes Relacionadas LP | 145.613 | 145.613 | 145.762 | 166.118 |
| **Patrimônio Líquido** | **- 64.597** | **- 66.443** | **- 68.283** | **- 88.644** |
| Capital Social | 100.000 | 100.000 | 100.000 | 100.000 |
| Lucros/Prejuízos Acumulados | - 1.449 | - 164.597 | - 164.597 | - 184.801 |
| Ajustes do Exercício | - 66.240 | - | - | - |
| Resultado no Exercício | - 96.908 | - 1.846 | - 3.686 | - 3.843 |

#### II.6.1.1. Evolução do Ativo

**Os Ativos** não apresentaram movimentações expressiva, somando o montante de R$ 97 mil em março de 2025. A rubrica de maior representatividade foi **Caixa e Equivalentes de Caixa.**

A rubrica de **Caixa e Equivalentes de Caixa**, no mês de março de 2025, manteve-se em R$ 96 mil, exclusivamente alocada na rubrica de Caixa Geral.

Os **Adiantamentos** referem-se aos adiantamentos a fornecedores e permaneceram em R$ 932 mil no período.

#### II.6.1.2. Evolução do Endividamento

O **Endividamento totalizou** R$ 185,6 mil no mês de março de 2025, sendo a rubrica de maior representatividade de **Partes Relacionadas,** representando 89% do endividamento total.

- As **Partes Relacionadas**, totalizaram R$ 166,1 mil, sendo compostas pelas seguintes rubricas:

Este documento é cópia do original, assinado digitalmente por ORESTE NESTOR DE SOUZA LASPRO e Tribunal de Justica do Estado de Sao Paulo, protocolado em 12/06/2025 às 15:25 , sob o número W41025700130645
Para conferir o original, acesse o site https://esaj.tjsp.jus.br/pastadigital/pg/abrirConferenciaDocumento.do, informe o processo 0000029-84.2025.8.26.0354 e código laL3HpFX.

| Partes Relacionadas | mar/25 |
|---|---|
| 3GS Technology Comercio Ltda. | 124.874 |
| Ethos Group S.A | 38.339 |
| Log.In Logística e Transporte Ltda. | 1.840 |
| Watt Energy do Brasil Ltda. | 907 |
| DVJ Telecom Ltda. | 158 |
| **Total** | **166.118** |

Os **Fornecedores** totalizaram R$ 16,6 mil em março de 2025, sendo composto pelos Fornecedores Diversos, Log.In Logística e Transporte Ltda e Baldussi Soluções Ltda, sendo o primeiro o mais representativo.

### II.6.1.3. Patrimônio Líquido

A Recuperanda registrou **Patrimônio Líquido** negativo de R$ 88,6 mil.

### II.6.1.4. Evolução das Contas de Resultado

| DRE MENSAL (R$) | 2024 | jan/2025 | fev/25 | mar/2025 | 2025 |
|---|---|---|---|---|---|
| **Receita Líquida de Vendas** | **-** | **-** | **-** | **-** | **-** |
| (-) Custos dos Imóveis e Serviços Vendidos | - 65.340 | - | - | - | - |
| **Resultado Bruto** | **- 65.340** | **-** | **-** | **-** | **-** |
| **Despesas Operacionais** | **- 29.674** | **- 1.846** | **- 1.840** | **-** | **- 3.686** |
| (-) Despesas Gerais | - 29.583 | - 1.850 | - 1.840 | - | - 3.690 |
| (-) Despesas Tributárias | - 90 | 4 | - | - | 4 |
| **Resultado Operacional** | **- 95.014** | **- 1.846** | **- 1.840** | **-** | **- 3.686** |
| **Resultado Financeiro** | **- 1.894** | **-** | **-** | **- 157** | **- 157** |
| (-) Despesas Financeiras | - 1.901 | - | - | - 157 | - 157 |
| (+) Receitas Financeiras | 7 | - | - | - | - |
| **Resultado antes do IRPJ e CSLL** | **- 96.908** | **- 1.846** | **- 1.840** | **- 157** | **- 3.843** |
| **Lucro (Prejuízo) do Exercício** | **- 96.908** | **- 1.846** | **- 1.840** | **- 157** | **- 3.843** |

No exercício de 2025, até março, a Recuperanda **não reconheceu receita, apenas reconheceu as despesas operacionais.**

As **Despesas Gerais** somaram R$ 3,7 mil, até março de 2025, referente aos serviços prestados por pessoas jurídicas e Telefones.

As **Despesas Tributárias** foram as de menor relevância, com R$ 4, compostas por ICMS.

O **Resultado Líquido Financeiro** apresentou despesa de R$ 157 em março de 2025, Tarifas Bancárias e Juros e Multas S/Pagamentos.

Desta forma, a Recuperanda evidenciou em 2025, **resultado líquido** negativo de R$ 3,8 mil.

### II.6.3. Análise por meio de Índices, Indicadores e Instrumentos Financeiros

Este documento é cópia do original, assinado digitalmente por ORESTE NESTOR DE SOUZA LASPRO e Tribunal de Justica do Estado de Sao Paulo, protocolado em 12/06/2025 às 15:25 , sob o número W41025700130645
Para conferir o original, acesse o site https://esaj.tjsp.jus.br/pastadigital/pg/abrirConferenciaDocumento.do, informe o processo 0000029-84.2025.8.26.0354 e código laL3HpFX.

| Índices de Liquidez | out/2024 | nov/2024 | dez/2024 | jan/2025 | fev/25 | mar/2025 |
|---|---|---|---|---|---|---|
| Liquidez Imediata | 8,07 | 6,95 | 6,13 | 5,48 | 4,96 | 4,92 |
| Liquidez Seca | 8,12 | 7,00 | 6,17 | 5,52 | 5,00 | 4,97 |
| Liquidez Corrente | 8,12 | 7,00 | 6,17 | 5,52 | 5,00 | 4,97 |
| Liquidez Geral | 0,61 | 0,61 | 0,60 | 0,59 | 0,59 | 0,52 |
| **Índices de Estrutura de Capitais** | **out/2024** | **nov/2024** | **dez/2024** | **jan/2025** | **fev/25** | **mar/2025** |
| Endividamento | -2,59 | -2,54 | -2,50 | -2,46 | -2,42 | -2,09 |
| Composição do Endividamento | 0,08 | 0,09 | 0,10 | 0,11 | 0,12 | 0,11 |
| Imobilização dos Recursos Não Correntes | 0,00 | 0,00 | 0,00 | 0,00 | 0,00 | 0,00 |
| **Instrumentos Financeiros** | **out/2024** | **nov/2024** | **dez/2024** | **jan/2025** | **fev/25** | **mar/2025** |
| Capital Circulante Líquido | 84.771 | 82.866 | 81.016 | 79.169 | 77.479 | 77.474 |

## II.6.4. Evolução Mensal de Colaboradores

| | nov/24 | dez/24 | jan/25 | fev/25 | mar/25 |
|---|---|---|---|---|---|
| **Saldo Inicial** | 1 | 1 | 1 | 1 | 1 |
| **Admitidos** | 0 | 0 | 0 | 0 | 0 |
| **Demitidos** | 0 | 0 | 0 | 0 | 0 |
| **Saldo Final** | **1** | **1** | **1** | **1** | **1** |

[2]

[2] Não há colaboradores registrados na Recuperanda 3GS Technology Comércio Atacadista Ltda., apenas o administrador e sócio, o Sr. Deives Branco Rabelo.

Este documento é cópia do original, assinado digitalmente por ORESTE NESTOR DE SOUZA LASPRO e Tribunal de Justica do Estado de Sao Paulo, protocolado em 12/06/2025 às 15:25 , sob o número W4102570013064 5
Para conferir o original, acesse o site https://esaj.tjsp.jus.br/pastadigital/pg/abrirConferenciaDocumento.do, informe o processo 0000029-84.2025.8.26.0354 e código laL3HpFX.

## II.7. PROSPERARE COMERCIO E SERVICOS LTDA.

### II.7.1. Principais Movimentações do Balanço Patrimonial e Indicação das Principais Contas Patrimoniais no Ativo e Passivo (Análise Vertical e Horizontal)

| Balanço Patrimonial (R$) | dez/2024 | jan/2025 | fev/2025 | mar/2025 |
|---|---|---|---|---|
| **A T I V O** | **7.795.062** | **8.006.065** | **8.152.610** | **8.236.964** |
| **Ativo Circulante** | **6.091.345** | **6.295.320** | **6.436.028** | **6.519.460** |
| Caixa e Equivalentes de Caixa | 3.580 | 5.727 | 23.139 | 90 |
| Clientes | 5.807.960 | 6.059.160 | 6.070.127 | 6.176.607 |
| Duplicatas Descontadas | - | - 80.069 | - 80.069 | - 80.069 |
| Estoque | 89.731 | 89.731 | 89.731 | 89.731 |
| Outros Créditos | 190.075 | 220.772 | 333.102 | 333.102 |
| **Ativo Não Circulante** | **1.703.716** | **1.710.745** | **1.716.582** | **1.717.504** |
| Outros Direitos a Receber | 1.646.193 | 1.646.193 | 1.646.193 | 1.646.193 |
| Empréstimos - Partes Relacionadas | 57.523 | 64.552 | 70.388 | 71.311 |
| Imobilizado | - | - | - | - |
| **P A S S I V O** | **7.795.062** | **8.006.065** | **8.152.610** | **8.236.964** |
| **Passivo Circulante** | **2.358.647** | **2.473.805** | **2.630.153** | **2.780.325** |
| Fornecedores | 1.472.163 | 1.571.272 | 1.594.042 | 1.599.761 |
| Obrigações Trabalhistas e Previdenciárias | 514.405 | 514.405 | 439.343 | 515.793 |
| Obrigações Tributárias | 368.286 | 384.336 | 384.336 | 435.449 |
| Outras Obrigações | 3.792 | 3.792 | 3.792 | 3.792 |
| Adiantamentos | - | - | 208.641 | 225.530 |
| **Passivo Não Circulante** | **7.329.599** | **7.220.160** | **7.222.199** | **7.225.962** |
| Empréstimos - Partes Relacionadas | 7.257.717 | 7.148.278 | 7.150.317 | 7.154.080 |
| Obrigações Tributárias | 71.882 | 71.882 | 71.882 | 71.882 |
| **Patrimônio Líquido** | **- 1.893.185** | **- 1.687.900** | **- 1.699.743** | **- 1.769.325** |
| Capital Social | 100.000 | 100.000 | 100.000 | 100.000 |
| Lucros/Prejuízos Acumulados | - | - 1.993.185 | - 1.993.185 | - 1.993.185 |
| Ajustes do Exercício | - 1.790 | - | - | - |
| Resultado no Exercício | - 1.991.394 | 205.285 | 193.442 | 123.860 |

#### II.7.1.1. Evolução do Ativo

Os **Ativos** totalizaram R$ 8,2 milhões em março de 2025, sendo as rubricas de maior representatividade as de **Clientes e Outros Direitos a Receber.**

Este documento é cópia do original, assinado digitalmente por ORESTE NESTOR DE SOUZA LASPRO e Tribunal de Justica do Estado de Sao Paulo, protocolado em 12/06/2025 às 15:25 , sob o número W41025700130645
Para conferir o original, acesse o site https://esaj.tjsp.jus.br/pastadigital/pg/abrirConferenciaDocumento.do, informe o processo 0000029-84.2025.8.26.0354 e código laL3HpFX.

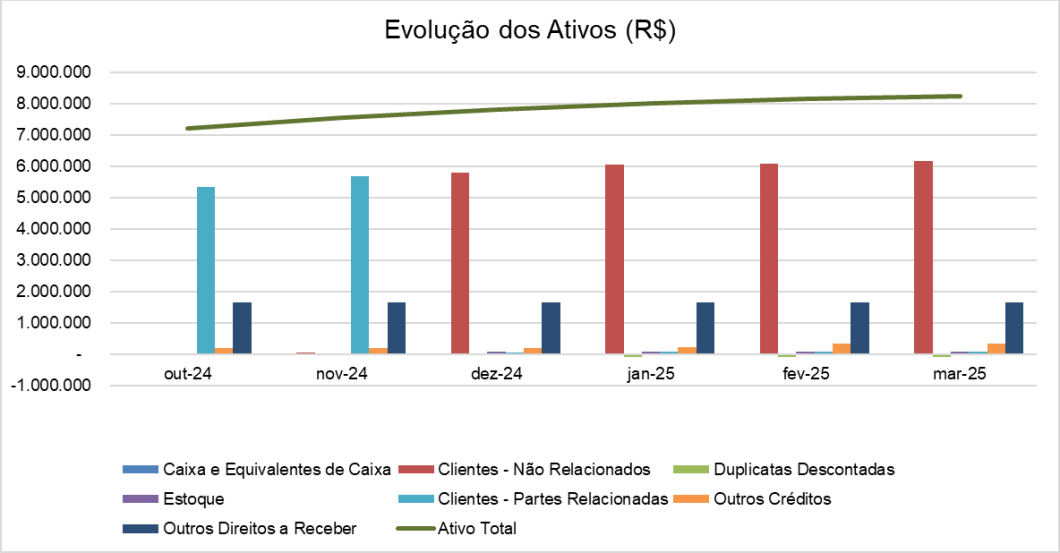


A rubrica de **Clientes**, em março de 2025, totalizou R$ 6,2 milhões, com a composição da rubrica com o mais expressiva Clientes Diversos, conforme a composição:

| Clientes | mar/25 |
|---|---|
| Clientes Diversos | 5.726.083 |
| 3GS Technology Comercio Ltda | 118.937 |
| Pirranet Ltda | 1.009 |
| Portal Industria, Comercio, Serviços e Importações | 117.909 |
| 3GS Technology Comercio Ltda | 167.509 |
| Log.In Logistica e Transporte Ltda | 45.159 |
| **Total** | **6.176.607** |

A rubrica de **Outros Direitos a Receber** permaneceu com o saldo de R$ 1,6 milhão quando comparado com o exercício de 2024. A rubrica é composta por títulos de *intercompany*, conforme a composição do saldo abaixo:

| Outros Direitos - Títulos Intercompany | mar/25 |
|---|---|
| Ouro XVI Fundo de Investimento em Direitos Cred. | 1.327.135 |
| Sofisa Recebíveis Fundo de Investimento em Direitos Cred. | 312.664 |
| Títulos Protestados | 6.395 |
| **Total** | **1.646.193** |

Os **Estoques** permaneceram com o valor de R$ 89,7 mil em março de 2025, sendo compostos somente por Mercadorias Para Revenda.

No mês de março de 2025, os **Empréstimos – Parte Relacionadas** somaram R$ 71,3 mil, com valores com as empresas 3GS Technology Comercio Ltda, Otavio Cesar Vichi de Sanctis e Watt Energy do Brasil Ltda.

Os **Outros Créditos**, compostos por **Adiantamentos de Salários, Férias e Fornecedores**, somaram R$ 333,1 mil, no mês de março de 2025.

Este documento é cópia do original, assinado digitalmente por ORESTE NESTOR DE SOUZA LASPRO e Tribunal de Justica do Estado de Sao Paulo, protocolado em 12/06/2025 às 15:25 , sob o número W41025700130645
Para conferir o original, acesse o site https://esaj.tjsp.jus.br/pastadigital/pg/abrirConferenciaDocumento.do, informe o processo 0000029-84.2025.8.26.0354 e código laL3HpFX.

## II.7.1.2. Evolução do Endividamento

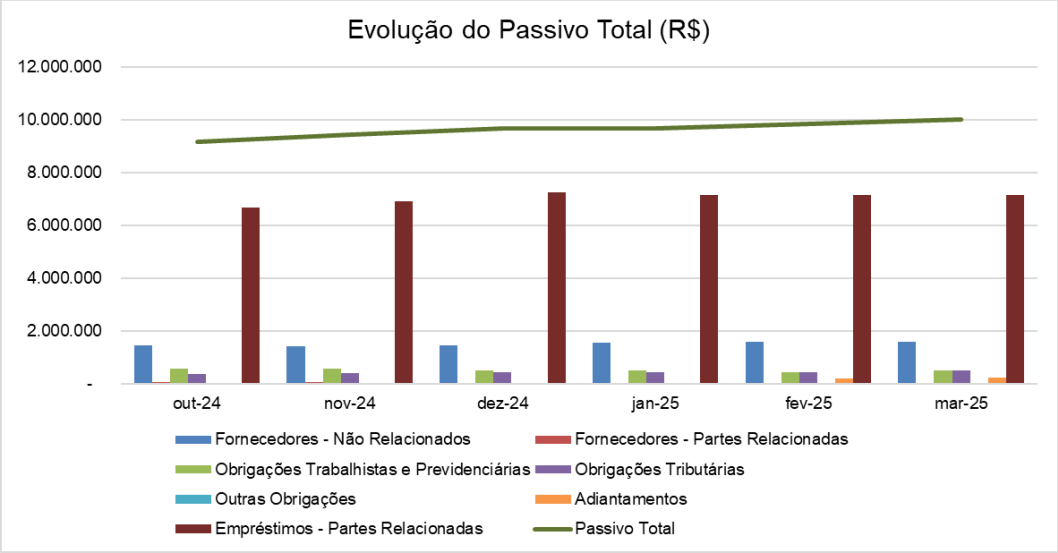


O **Endividamento Total** vem aumentando gradualmente. No mês de março de 2025, perfez a soma de R$ 10 milhões. No período, as rubricas de maior representatividade frente ao endividamento total foram as de **Empréstimos - Partes Relacionadas**.

Em março de 2025, as obrigações com os **Empréstimos – Partes Relacionadas** apresentaram uma redução de R$ 103,6 em comparação com o mês de dezembro de 2024.

| Empréstimos - Partes Relacionadas | mar/25 |
|---|---|
| Ethos Group S.A. | 6.351.988 |
| DVJ Telecom Ltda. | 628.406 |
| MSD Administração de Bens Ltda. | 53.126 |
| Log.In Logística e Transporte Ltda. | 94.739 |
| Portal Indústria, Comércio, Serv. e Import. | 22.748 |
| José Carlos Gallo de Sanctis | 2.005 |
| Watt Energy do Brasil Ltda | 1.000 |
| Otavio Cesar Vichi de Sanctis | 68 |
| **Total** | **7.154.080** |

As **Obrigações Trabalhistas e Previdenciárias,** quando comparadas com o mês de dezembro de 2024, apresentaram um aumento de R$ 1,4 mil. Em março de 2025, totalizaram R$ 515,8 mil, compostas, exclusivamente, por Obrigações Trabalhistas.

Quanto às **Obrigações Tributárias**, somadas no curto e longo prazo, **houve um aumento de R$ 67,2 mil em comparação com o mês de dezembro de 2024**. No mês de março de 2025, totalizaram R$ 507,3 mil, conforme a composição:

Este documento é cópia do original, assinado digitalmente por ORESTE NESTOR DE SOUZA LASPRO e Tribunal de Justica do Estado de Sao Paulo, protocolado em 12/06/2025 às 15:25 , sob o número W41025700130645
Para conferir o original, acesse o site https://esaj.tjsp.jus.br/pastadigital/pg/abrirConferenciaDocumento.do, informe o processo 0000029-84.2025.8.26.0354 e código laL3HpFX.

| Obrigações Tributárias | mar/25 |
|---|---|
| Simples Nacional a Recolher | 201.368 |
| IRPJ a Recolher | 20.446 |
| CSLL a Recolher | 9.521 |
| PIS a Recolher | 2.149 |
| COFINS a Recolher | 9.917 |
| ICMS a Recolher | 2.681 |
| ISS a Recolher | 9.917 |
| PIS/COFINS/CSLL a Recolher | 344 |
| IRrF S/Folha a Recolher | 179.079 |
| IRRF S/NF a Recolher | 27 |
| Parcelamento de ICMS | 55.481 |
| Parcelamento de Simplificado | 16.402 |
| **Total** | **507.331** |

A conta de **Fornecedores,** em comparação com o mês de dezembro de 2024 apresentou um aumento de R$ 127,6 mil em seu saldo, totalizando R$ 1,6 milhão. As principais obrigações com seus fornecedores estão detalhadas nos seguintes saldos abaixo:

| Fornecedores | mar/25 |
|---|---|
| Fornecedores Diversos | 1.465.007 |
| Fiberx Telecom S.A | 58.527 |
| Supri Nordeste Comercio e Importações de EQ | 25.241 |
| Notredame Intermedica Saude | 20.415 |
| **Total** | **1.569.191** |

### II.7.1.3. Patrimônio Líquido

A Recuperanda registrou **Patrimônio Líquido** negativo de R$ 1,8 milhão.

### II.7.1.4. Evolução das Contas de Resultado

Este documento é cópia do original, assinado digitalmente por ORESTE NESTOR DE SOUZA LASPRO e Tribunal de Justica do Estado de Sao Paulo, protocolado em 12/06/2025 às 15:25 , sob o número W41025700130645
Para conferir o original, acesse o site https://esaj.tjsp.jus.br/pastadigital/pg/abrirConferenciaDocumento.do, informe o processo 0000029-84.2025.8.26.0354 e código laL3HpFX.

| DRE MENSAL (R$) | 2024 | jan/2025 | fev/2025 | mar/2025 | 2024 |
|---|---|---|---|---|---|
| **Receita Bruta** | **1.991.928** | **235.761** | **-** | **94.816** | **330.577** |
| (-)Deduções | - 211.024 | - 15.678 | - | - 6.305 | - 21.983 |
| **Receita Líquida de Vendas** | **1.780.904** | **220.083** | **-** | **88.511** | **308.594** |
| (-) Custos dos Imóveis e Serviços Vendidos | - 720.038 | - 83.466 | - 12.374 | - 11.260 | - 107.101 |
| **Resultado Bruto** | **1.060.866** | **136.617** | **- 12.374** | **77.250** | **201.493** |
| **Despesas Operacionais** | **- 3.828.415** | **- 27.143** | **- 10.864** | **- 128.057** | **- 166.065** |
| (-) Despesas Com Pessoal | - 2.585.299 | - 4.422 | - 470 | - 118.885 | - 123.777 |
| (-) Despesas Gerais | - 266.946 | - 6.982 | - 8.555 | - 6.492 | - 22.029 |
| (-) Despesas Comerciais | - 654 | - | - | - | - |
| (-) Despesas Tributárias | - 1.035 | - | - | - 2.681 | - 2.681 |
| (-) Despesas Administrativas | - 974.481 | - 15.739 | - 1.840 | - | - 17.579 |
| **Resultado Operacional** | **- 2.767.549** | **109.473** | **- 23.239** | **- 50.807** | **35.427** |
| (-) Outras Receitas/Despesas Operacionais | 800.036 | 96.307 | 11.976 | 11.664 | 119.947 |
| **Resultado Financeiro** | **- 23.882** | **- 495** | **- 580** | **- 472** | **- 1.547** |
| (-) Despesas Financeiras | - 23.989 | - 495 | - 580 | - 472 | - 1.547 |
| (+) Receitas Financeiras | 107 | - | - | - | - |
| **Resultado antes do IRPJ e CSLL** | **- 1.991.394** | **205.285** | **- 11.843** | **- 39.615** | **153.827** |
| (-) IRPJ e CSLL | - | - | - | - 29.967 | - 29.967 |
| **Lucro (Prejuízo) do Exercício** | **- 1.991.394** | **205.285** | **- 11.843** | **- 69.582** | **123.860** |

No exercício de 2025, até março de 2025, a Recuperanda reconheceu **Receita Líquida** de R$ 308,6 mil.

Os **Custos** até março de 2025, somavam R$ 107,1 mil, compostos, exclusivamente, pelo Custo de Compras de Mercadorias.

As **Despesas com Pessoal** somaram R$ 123,8 mil até março de 2025, referentes às despesas trabalhistas, tais como pró-labore, salários, férias etc.

As **Despesas Administrativas** somaram R$ 17,6 mil até março de 2025, referentes aos serviços prestados por pessoas jurídicas.

No que se refere às **Despesas Gerais**, apresentaram, até o mês de março de 2025, o saldo de R$ 22 mil, sendo compostas por Assistência Médica, Informática e Telefones.

As **Despesas Tributárias** perfizeram a soma de R$ 2,7 mil, classificadas integralmente na rubrica de ICMS.

O **Resultado Líquido Financeiro** evidenciou em despesas de R$ 1,5 mil até março de 2025, decorrente de Tarifas Bancárias.

Desta forma, a Recuperanda evidenciou em 2025, **resultado líquido** positivo de R$ 123,9 mil.

### II.7.2. Análise por meio de Índices, Indicadores e Instrumentos Financeiros

Este documento é cópia do original, assinado digitalmente por ORESTE NESTOR DE SOUZA LASPRO e Tribunal de Justica do Estado de Sao Paulo, protocolado em 12/06/2025 às 15:25 , sob o número W41025700130645
Para conferir o original, acesse o site https://esaj.tjsp.jus.br/pastadigital/pg/abrirConferenciaDocumento.do, informe o processo 0000029-84.2025.8.26.0354 e código laL3HpFX.

| Índices de Liquidez | out/2024 | nov/2024 | dez/2024 | jan/2025 | fev/2025 | mar/2025 |
|---|---|---|---|---|---|---|
| Liquidez Imediata | 0,00 | 0,00 | 0,00 | 0,00 | 0,01 | 0,00 |
| Liquidez Seca | 2,27 | 2,39 | 2,58 | 2,54 | 2,45 | 2,34 |
| Liquidez Corrente | 2,27 | 2,39 | 2,58 | 2,54 | 2,45 | 2,34 |
| Liquidez Geral | 0,78 | 0,79 | 0,80 | 0,82 | 0,82 | 0,82 |
| **Índices de Estrutura de Capitais** | **out/2024** | **nov/2024** | **dez/2024** | **jan/2025** | **fev/2025** | **mar/2025** |
| Endividamento | -4,67 | -5,02 | -5,12 | -5,74 | -5,80 | -5,66 |
| Composição do Endividamento | 0,26 | 0,26 | 0,24 | 0,26 | 0,27 | 0,28 |
| Imobilização dos Recursos Não Correntes | 0,02 | 0,02 | 0,01 | 0,01 | 0,01 | 0,01 |
| **Instrumentos Financeiros** | **out/2024** | **nov/2024** | **dez/2024** | **jan/2025** | **fev/2025** | **mar/2025** |
| Capital Circulante Líquido | 3.057.872 | 3.373.870 | 3.732.698 | 3.821.515 | 3.805.876 | 3.739.134 |

## II.7.3. Evolução Mensal de Colaboradores

| | nov/24 | dez/24 | jan/25 | fev/25 | mar/25 |
|---|---|---|---|---|---|
| **Saldo Inicial** | 21 | 19 | 19 | 19 | 13 |
| **Admitidos** | 0 | 0 | 0 | 0 | 0 |
| **Demitidos** | 2 | 0 | 0 | 6 | 0 |
| **Saldo Final** | **19** | **19** | **19** | **13** | **13** |

Este documento é cópia do original, assinado digitalmente por ORESTE NESTOR DE SOUZA LASPRO e Tribunal de Justica do Estado de Sao Paulo, protocolado em 12/06/2025 às 15:25 , sob o número W4102570013064 5
Para conferir o original, acesse o site https://esaj.tjsp.jus.br/pastadigital/pg/abrirConferenciaDocumento.do, informe o processo 0000029-84.2025.8.26.0354 e código laL3HpFX.

## II.8. LOG.IN LOGISTICA E TRANSPORTE LTDA.

### II.8.1. Principais Movimentações do Balanço Patrimonial e Indicação das Principais Contas Patrimoniais no Ativo e Passivo (Análise Vertical e Horizontal)

| Balanço Patrimonial (R$) | dez/2024 | jan/2025 | fev/2025 | mar/2025 |
|---|---|---|---|---|
| **A T I V O** | **3.348.231** | **3.360.238** | **3.372.243** | **3.367.289** |
| **Ativo Circulante** | **186.244** | **202.805** | **219.365** | **219.656** |
| Contas a Receber | 186.221 | 202.781 | 219.341 | 219.591 |
| Outros Créditos | 22 | 24 | 24 | 65 |
| **Ativo Não Circulante** | **3.161.988** | **3.157.433** | **3.152.878** | **3.147.633** |
| Emprestimos a Receber | 952.883 | 952.883 | 952.883 | 952.193 |
| Outros Direitos a Receber | 1.832.493 | 1.832.493 | 1.832.493 | 1.832.493 |
| Consórcios | 254.903 | 254.903 | 254.903 | 254.903 |
| Imobilizado | 121.709 | 117.154 | 112.599 | 108.044 |
| **P A S S I V O** | **3.348.231** | **3.360.238** | **3.372.243** | **3.367.289** |
| **Passivo Circulante** | **691.431** | **715.249** | **704.334** | **719.302** |
| Fornecedores | 438.171 | 460.987 | 449.067 | 461.407 |
| Obrigações Tributárias | 113.345 | 114.347 | 115.352 | 117.980 |
| Outras Obrigações | 139.915 | 139.915 | 139.915 | 139.915 |
| **Passivo Não Circulante** | **3.455.269** | **3.468.585** | **3.484.204** | **3.488.107** |
| Empréstimos | 3.442.569 | 3.455.885 | 3.471.504 | 3.475.407 |
| Tributos Parcelados | 12.700 | 12.700 | 12.700 | 12.700 |
| **Patrimônio Líquido** | **- 798.469** | **- 823.595** | **- 816.295** | **- 840.120** |
| Capital Social | 301.000 | 301.000 | 301.000 | 301.000 |
| Lucros/Prejuízos Acumulados | 44.138 | - 1.099.469 | - 1.099.469 | - 1.099.469 |
| Ajustes do Exercício | - 578.021 | - | - | - |
| Resultado no Exercício | - 565.586 | - 25.127 | - 17.826 | - 41.651 |

#### II.8.1.1. Evolução do Ativo Total

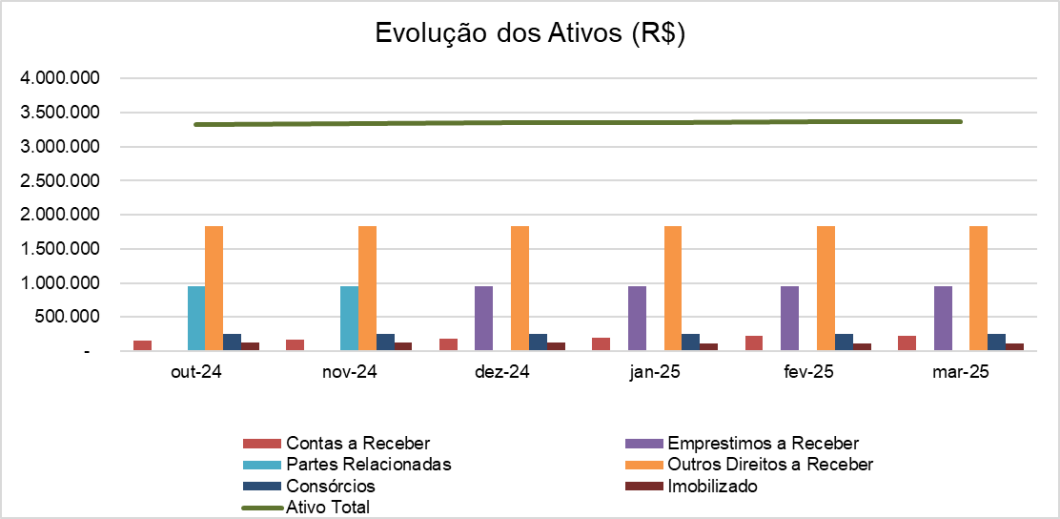


Este documento é cópia do original, assinado digitalmente por ORESTE NESTOR DE SOUZA LASPRO e Tribunal de Justica do Estado de Sao Paulo, protocolado em 12/06/2025 às 15:25 , sob o número W41025700130645
Para conferir o original, acesse o site https://esaj.tjsp.jus.br/pastadigital/pg/abrirConferenciaDocumento.do, informe o processo 0000029-84.2025.8.26.0354 e código laL3HpFX.

Os **Ativos** totalizaram R$ 3,4 milhões em março de 2025, com aumento de R$ 19,1 mil quando comparados com dezembro de 2024. As principais rubricas foram **Outros Direitos a Receber** e **Empréstimos a Receber**, com os montantes de R$ 1,8 milhão e R$ 952,9 mil, respectivamente.

No que concerne aos **Outros Direitos a Receber,** permaneceram com R$ 1,8 milhão até março de 2025, sendo compostos pelos seguintes títulos de intercompany: Títulos Protestados (R$ 1,3 milhão) e Ouro XVI Fundo de Investimento em Direitos Creditórios (R$ 561,6 mil).

A **rubrica Empréstimos a Receber** reconheceu, em março de 2025, o montante de R$ 952,2 mil, composta pelas seguintes coligadas:

| Empréstimos | mar/25 |
|---|---|
| 3GS Technology Comércio Ltda. | 417.354 |
| Watt Energy do Brasil Ltda. | 138.685 |
| Portal Indústria, Comércio, Serviços e Importação Ltda | 102.463 |
| DVJ Telecom Ltda. | 100.164 |
| Prosperare Comércio e Serviços Ltda | 94.739 |
| Petra Telecom Comércio, Serviços e Importação Ltda | 95.096 |
| 3GS Technology Comércio Atacadista Ltda. | 3.693 |
| **Total** | **952.193** |

As **Contas a Receber** apresentaram um aumento de R$ 33,4 mil, totalizando R$ 219,6 mil em março de 2025, conforme a composição abaixo:

| Contas a Receber | mar/25 |
|---|---|
| 3GS Technology Comércio Ltda. | 3.680 |
| Portal Indústria, Comércio, Serviços e Importação Ltda | 3.680 |
| Cliente Diversoso | 186.221 |
| Carlos Eduardo de Almeida Informatica | 3.680 |
| Coonexão Telecom e Informatica Ltda | 3.680 |
| DCX Serviços Ltda | 3.680 |
| Link Brasil Telecomunicações Ltda | 3.680 |
| Rox Serviços de Tecnologia Ltda | 11.290 |
| **Total** | **219.591** |

A **rubrica de Consórcios** permaneceu com seu saldo inalterado, totalizando R$ 254,9 mil em março de 2025. Esse valor está segregado em contratos de consórcio junto às seguintes Instituições Financeiras:

| Consórcios e Cartas de Créditos | mar/25 |
|---|---|
| Consórcio - Banco Santander | 100.000 |
| Consórcio - Banco do Brasil | 100.000 |
| Consórcio - Banco Itaú | 54.903 |
| **Total** | **254.903** |

O **Imobilizado** totalizou R$ 108 mil no mês de março de 2025, representando 3,2% do total de ativos. Nota-se o reconhecimento mensal da depreciação.

### II.8.1.2. Evolução do Endividamento

Este documento é cópia do original, assinado digitalmente por ORESTE NESTOR DE SOUZA LASPRO e Tribunal de Justica do Estado de Sao Paulo, protocolado em 12/06/2025 às 15:25 , sob o número W41025700130645
Para conferir o original, acesse o site https://esaj.tjsp.jus.br/pastadigital/pg/abrirConferenciaDocumento.do, informe o processo 0000029-84.2025.8.26.0354 e código laL3HpFX.

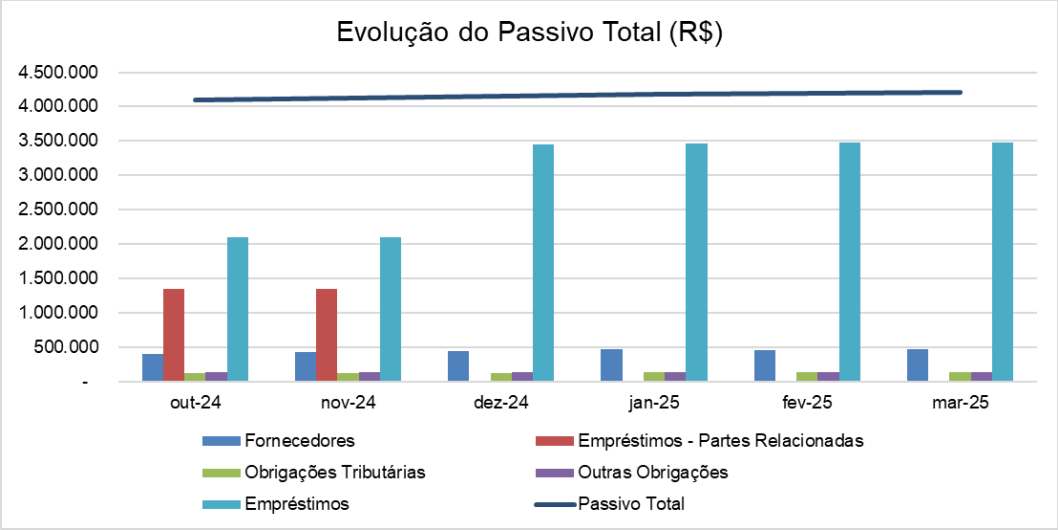


**O Endividamento Total** apresentou aumento de R$ 60,7 mil, totalizando R$ 4,2 milhões em endividamento em março de 2025, ante R$ 4,1 milhões em dezembro de 2024. As principais rubricas responsáveis pelo aumento do endividamento foram: **Fornecedores** e **Empréstimos - Partes Relacionadas.**

Os **Empréstimos** totalizaram R$ 3,5 milhões no mês de março de 2025, composto pelas rubricas de Ethos Group S.A., MSD Administração de Bens Ltda, Otavio Cesar Vichi de Sanctis e Agora Telecom.

**Os Fornecedores** totalizaram R$ 461,4 mil em março de 2025, com aumento de R$ 23,2 mil quando comparado a dezembro de 2024. Em sua composição, os mais representativos são Fornecedores Diversos, Prosperare Comercio e Serviços Ltda. e BPS Tecnologia de Segurança Ltda.

Quanto às **Outras Obrigações**, no mês de março de 2025, permaneceram com R$ 139,9 mil, cujo saldo é composto, exclusivamente, pelas obrigações devidas aos consórcios, juntamente com as entidades bancárias:

| Outras Obrigações - CP | mar/25 |
|---|---|
| Consórcio - Banco do Brasil | 66.529 |
| Consórcio - Banco Santander | 44.410 |
| Consórcio - Banco Itaú | 28.976 |
| **Total** | **139.915** |

No que se refere às **Obrigações Tributárias**, em dezembro de 2024, totalizando, no curto, a soma de R$ 118 mil. Esse valor representa um aumento de R$ 4,6 mil em comparação com dezembro de 2025, conforme a composição apresentada:

Este documento é cópia do original, assinado digitalmente por ORESTE NESTOR DE SOUZA LASPRO e Tribunal de Justica do Estado de Sao Paulo, protocolado em 12/06/2025 às 15:25 , sob o número W41025700130645
Para conferir o original, acesse o site https://esaj.tjsp.jus.br/pastadigital/pg/abrirConferenciaDocumento.do, informe o processo 0000029-84.2025.8.26.0354 e código laL3HpFX.

| Obrigações Tributárias | mar/25 |
|---|---|
| IRPJ a Recolher | 26.791 |
| CSLL a Recolher | 14.237 |
| PIS a Recolher | 3.093 |
| COFINS a Recolher | 14.277 |
| ICMS a Recolher | 54.039 |
| ISS a Recolher | 4.689 |
| PIS/COFINS/CSLL a Recolher | 707 |
| IRRF S/NF a Recolher | 147 |
| **Total** | **117.980** |

### II.8.1.3. Patrimônio Líquido

A Recuperanda registrou **Patrimônio Líquido** negativo de R$ 840,1 mil.

### II.8.2. Evolução das Contas de Resultado

| DRE MENSAL (R$) | 2024 | jan/2025 | fev/2025 | mar/2025 | 2025 |
|---|---|---|---|---|---|
| **Receita Bruta** | **245.095** | **16.560** | **16.560** | **250** | **33.370** |
| (-)Deduções | - 68.120 | - 936 | - 936 | - 38 | - 1.909 |
| **Receita Líquida de Vendas** | **176.975** | **15.624** | **15.624** | **212** | **31.461** |
| (-) Custos dos Imóveis e Serviços Vendidos | - 71.757 | - | - | - 383 | - 383 |
| **Resultado Bruto** | **105.218** | **15.624** | **15.624** | **- 171** | **31.078** |
| **Despesas Operacionais** | **- 558.077** | **- 40.687** | **- 8.324** | **- 21.105** | **- 70.116** |
| (-) Despesas Gerais | - 278.075 | - 37.284 | - 7.085 | - 17.685 | - 62.054 |
| (-) Despesas Administrativas | - 271.647 | - 3.405 | - 1.239 | - 3.420 | - 8.064 |
| (-) Despesas Tributárias | - 8.355 | 2 | - | - | 2 |
| **Resultado Operacional** | **- 452.859** | **- 25.062** | **7.301** | **- 21.276** | **- 39.038** |
| (-) Outras Despesas Não Operacionais | - 2.997 | - | - | - | - |
| **Resultado Financeiro** | **- 93.411** | **- 64** | **-** | **-** | **- 64** |
| (-) Despesas Financeiras | - 93.411 | - 64 | - | - | - 64 |
| **Resultado antes do IRPJ e CSLL** | **- 549.267** | **- 25.127** | **7.301** | **- 21.276** | **- 39.102** |
| (-) IRPJ e CSLL | - 16.319 | - | - | - 2.549 | - 2.549 |
| **Lucro (Prejuízo) do Exercício** | **- 565.586** | **- 25.127** | **7.301** | **- 23.825** | **- 41.651** |

No exercício de 2025, até março, a Recuperanda reconheceu **Receita Líquida** de R$ 31,5 mil, insuficiente para a cobertura dos custos e despesas do período.

Os **Custos** somaram R$ 383 em março de 2025, compostos pelos custos com combustíveis e serviços prestados.

As **Despesas Gerais** foram as mais significantes frente ao total das **Despesas Operacionais**, perfazendo a soma de R$ 62,1 mil, representando 88,5% do total. São compostas pelas rubricas de: Depreciações, Manutenção e Conservação, Telefones, Fretes e Carretos e Propaganda/Publicidade e Marketing.

As **Despesas Administrativas** representaram, até março de 2025, 11,5% do total de Despesas Operacionais para o período, sendo compostas por Serviços Prestados Pessoas Jurídica.

Este documento é cópia do original, assinado digitalmente por ORESTE NESTOR DE SOUZA LASPRO e Tribunal de Justica do Estado de Sao Paulo, protocolado em 12/06/2025 às 15:25 , sob o número W41025700130645
Para conferir o original, acesse o site https://esaj.tjsp.jus.br/pastadigital/pg/abrirConferenciaDocumento.do, informe o processo 0000029-84.2025.8.26.0354 e código laL3HpFX.

O **Resultado Líquido Financeiro** evidenciou em **despesas** de R$ 64 em março de 2025, decorrente de Juros e Multas S/ Pagamento.

Dessa forma, a Recuperanda evidenciou, até março de 2025, um **resultado líquido negativo de R$ 41,7 mil.**

## II.8.3. Análise por meio de Índices, Indicadores e Instrumentos Financeiros

| Índices de Liquidez | out/2024 | nov/2024 | dez/2024 | jan/2025 | fev/2025 | mar/2025 |
|---|---|---|---|---|---|---|
| Liquidez Imediata | 0,00 | 0,00 | 0,00 | 0,00 | 0,00 | 0,00 |
| Liquidez Seca | 0,24 | 0,25 | 0,27 | 0,28 | 0,31 | 0,31 |
| Liquidez Geral | 0,72 | 0,72 | 0,49 | 0,49 | 0,49 | 0,49 |
| **Índices de Estrutura de Capitais** | **out/2024** | **nov/2024** | **dez/2024** | **jan/2025** | **fev/2025** | **mar/2025** |
| Endividamento | -5,33 | -5,22 | -5,19 | -5,08 | -5,13 | -5,01 |
| Composição do Endividamento | 0,16 | 0,16 | 0,17 | 0,17 | 0,17 | 0,17 |
| Imobilização dos Recursos Não Correntes | 0,14 | 0,14 | 0,50 | 0,50 | 0,49 | 0,50 |
| **Instrumentos Financeiros** | **out/2024** | **nov/2024** | **dez/2024** | **jan/2025** | **fev/2025** | **mar/2025** |
| Capital Circulante Líquido | - 491.491 | - 509.723 | - 505.188 | - 512.443 | - 484.969 | - 499.646 |

## II.8.4. Evolução Mensal de Colaboradores

Não há colaboradores registrados na Recuperanda.

Este documento é cópia do original, assinado digitalmente por ORESTE NESTOR DE SOUZA LASPRO e Tribunal de Justica do Estado de Sao Paulo, protocolado em 12/06/2025 às 15:25 , sob o número W41025700130645
Para conferir o original, acesse o site https://esaj.tjsp.jus.br/pastadigital/pg/abrirConferenciaDocumento.do, informe o processo 0000029-84.2025.8.26.0354 e código laL3HpFX.

## II.9. 3GS TECHNOLOGY COMÉRCIO LTDA.

No presente período, a Recuperanda realizou ajustes nas escriturações contábeis relativas aos meses de dezembro de 2024 a fevereiro de 2025, os quais seguem apresentadas a seguir.[3]

Contudo, **ainda permanecem as divergências, uma vez que o total de Ativos difere do total de Passivos (A ≠ P + PL), nos meses de janeiro e fevereiro de 2025**.

### II.9.1. Principais Movimentações do Balanço Patrimonial e Indicação das Principais Contas Patrimoniais no Ativo e Passivo (Análise Vertical e Horizontal)

| Balanço Patrimonial (R$) | dez/2024 | jan/2025 | fev/2025 | mar/2025 |
|---|---|---|---|---|
| **A T I V O** | **75.198.563** | **74.955.778** | **75.325.986** | **75.567.326** |
| **Ativo Circulante** | **59.433.445** | **58.986.282** | **59.332.282** | **59.565.330** |
| Caixa e Equivalentes de Caixa | 45 | 1.888 | 1.888 | 1.888 |
| Duplicatas a Receber | 56.918.046 | 56.880.021 | 57.097.589 | 57.329.482 |
| (-) Duplicatas Descontadas | - 1.095.890 | - 1.341.124 | - 1.343.917 | - 1.343.917 |
| Outros Direitos a Receber | 2.814 | 2.814 | 134.748 | 135.997 |
| Outros Créditos | 428.020 | 262.274 | - | - |
| Impostos a Recuperar | - | - | 261.565 | 261.470 |
| Estoques | 2.410.992 | 2.410.992 | 2.410.992 | 2.410.992 |
| Despesas do Exercício Seguinte | 769.418 | 769.418 | 769.418 | 769.418 |
| **Ativo Não Circulante** | **15.765.118** | **15.969.496** | **15.993.704** | **16.001.996** |
| Títulos a Receber | 1.756.499 | 1.756.499 | 1.756.499 | 1.756.499 |
| Adiantamentos Diversos | 13.279.679 | 13.366.017 | 13.386.118 | 13.330.321 |
| Consorcio | 393.407 | 393.407 | 393.407 | 393.407 |
| Ações Judiciais | 42.599 | 60.279 | 60.279 | 77.959 |
| Investimento | - 51.699 | - 51.699 | - 51.699 | - 51.699 |
| Imobilizado | 344.633 | 444.992 | 449.099 | 495.508 |
| **P A S S I V O** | **75.198.563** | **74.489.706** | **74.662.051** | **75.567.326** |
| **Passivo Circulante** | **82.708.863** | **82.902.640** | **83.074.985** | **84.910.596** |
| Fornecedores | 34.423.365 | 34.641.839 | 34.686.106 | 36.385.083 |
| Empréstimos e Financiamentos | 44.627.860 | 44.602.860 | 44.488.239 | 44.562.076 |
| Obrigações Trabalhistas | 37.742 | 35.208 | 35.208 | 56.701 |
| Obrigações Tributárias | 3.460.440 | 3.460.457 | 3.498.790 | 3.536.064 |
| Contas a Pagar | - | - | 186 | - |
| Outras Obrigações | 25.036 | 25.036 | 35.851 | 36.036 |
| Bancos | 134.419 | 137.240 | 330.605 | 334.636 |
| **Passivo Não Circulante** | **3.853.684** | **3.853.684** | **3.853.684** | **3.854.607** |
| Empréstimos e Financiamentos LP | 618.966 | 618.966 | 618.966 | 619.889 |
| Parcelamentos | 2.775.478 | 2.775.478 | 2.775.478 | 2.775.478 |
| Consorcio | 459.240 | 459.240 | 459.240 | 459.240 |
| **Patrimônio Líquido** | **- 11.363.985** | **- 12.266.618** | **- 12.266.618** | **- 13.197.877** |
| Capital Social | 370.000 | 370.000 | 370.000 | 370.000 |
| Lucros/Prejuízos Acumulados | - 20.328.634 | - 12.200.057 | - 12.397.920 | - 11.733.985 |
| Resultado no Exercício | 8.594.649 | - 436.562 | - 238.699 | - 1.833.892 |

[3] A Recuperanda apresentou novos documentos contábeis de janeiro e fevereiro de 2025, em 05/06/2025, de forma administrativa, os quais ainda apresentam divergências de saldos A ≠ P + PL.

Este documento é cópia do original, assinado digitalmente por ORESTE NESTOR DE SOUZA LASPRO e Tribunal de Justica do Estado de Sao Paulo, protocolado em 12/06/2025 às 15:25 , sob o número W41025700130645
Para conferir o original, acesse o site https://esaj.tjsp.jus.br/pastadigital/pg/abrirConferenciaDocumento.do, informe o processo 0000029-84.2025.8.26.0354 e código laL3HpFX.

### II.9.1.1. Evolução do Ativo

Os **Ativos** totalizaram R$ 75,6 milhões em março de 2025, após aumento de R$ 368,8 mil em comparação com o mês de dezembro de 2024. A rubrica de maior representatividade foi a de **Duplicatas a Receber**.

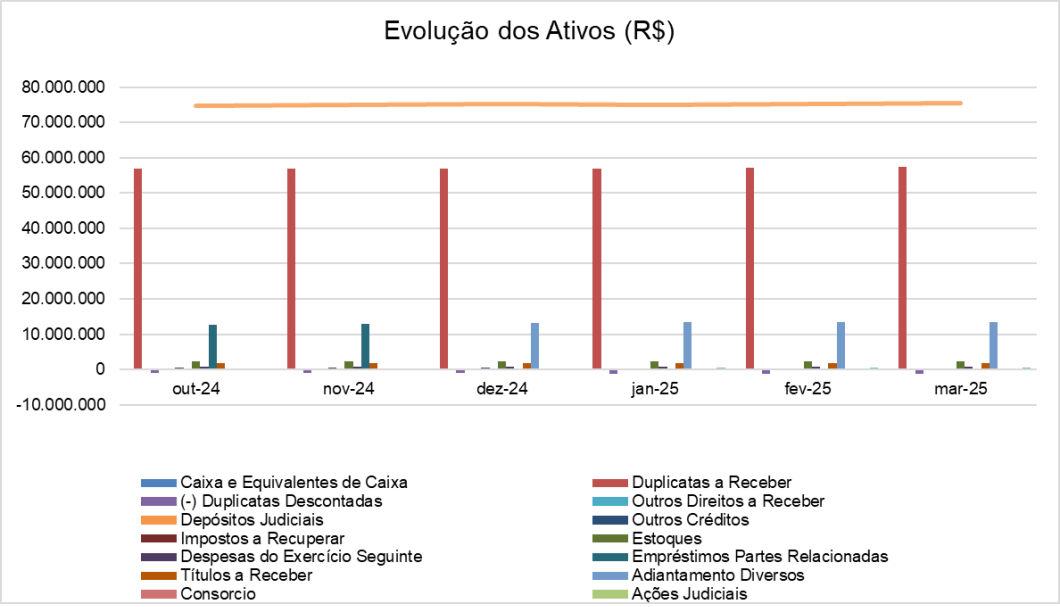


As **Duplicatas a Receber** foram as principais responsáveis pelo aumento no período. Em comparação com o mês de dezembro de 2024, observou-se um aumento de R$ 411,4 mil, totalizando, assim, no mês de março de 2025, a monta de R$ 57,3 milhões, o que representa 75,9% do total de ativos para o período. **Não foi possível identificar os principais clientes da Recuperanda**, uma vez que, após reclassificarem os saldos, a maior parte do saldo a receber está classificado na rubrica de **Clientes Diversos** (98,8% do saldo).

Na primeira versão apresentada para o mês de dezembro de 2024, foi reconhecido o valor de R$ 13,3 milhões a receber em **Empréstimos a Partes Relacionadas**. Entretanto, após reclassificações contábeis, o saldo foi realocado para o grupo de **Adiantamentos Diversos**. Referido grupo segue com a composição apresentada abaixo:

| Adiantamentos Diversos | mar/25 |
|---|---|
| Ethos Group S.A. | 12.359.666 |
| Petra Telecom Com., Serv. e Import. Ltda | 512.422 |
| Portal Ind., Com., Serviços e Import. | 179.757 |
| DVJ Telecom Ltda. | 125.453 |
| Créditos e Valores | 80.203 |
| Deives Branco Rabelo | 67.302 |
| Luciana Massarini de Sanctis | 5.520 |
| **Total** | **13.330.321** |

Quando comparado ao mês de dezembro de 2024 (**versão reapresentada**), a rubrica de **Títulos a Receber** não apresentou movimentação. Em março de 2025,

Este documento é cópia do original, assinado digitalmente por ORESTE NESTOR DE SOUZA LASPRO e Tribunal de Justica do Estado de Sao Paulo, protocolado em 12/06/2025 às 15:25 , sob o número W41025700130645
Para conferir o original, acesse o site https://esaj.tjsp.jus.br/pastadigital/pg/abrirConferenciaDocumento.do, informe o processo 0000029-84.2025.8.26.0354 e código laL3HpFX.

o montante foi de R$ 1,7 milhão, representando 2,3% do total de ativos para o período. Quanto à composição do saldo, este é formado pela soma dos saldos de Recompra de Títulos (R$ 1,4 milhão), Títulos Protestados (R$ 295,2 mil) e Título de Capitalização (R$ 65,6 mil).

Quando comparado o saldo em **Estoques** no mês de março de 2025 com o saldo de dezembro de 2024, observou-se que **não houve movimentação no grupo**, totalizando os mesmos R$ 2,4 milhões já apresentado em dezembro de 2024. Esse saldo é composto, exclusivamente, por Mercadorias da Matriz.

Há, ainda, o reconhecimento de **saldo com natureza contábil inversa para a rubrica** de **Duplicatas Descontadas**, que totalizou, em março de 2025, a quantia de R$ 1,3 milhão negativo. Esse saldo é composto pelas duplicatas descontadas nos bancos Santander e Bradesco, totalizando R$ 938,9 mil e R$ 405 mil, respectivamente.

A rubrica de **Investimentos**, classificada no Ativo Não Circulante, totalizou, no exercício de 2024, a soma de R$ 341,7 mil, composto por investimentos realizados junto a empresas coligadas do Grupo e Consórcios. Já em março de 2025, **a rubrica apresentou saldo contrário à natureza contábil da conta**, perfazendo R$ 51,7 mil **negativo**. A composição do grupo segue abaixo:

| Investimentos | mar/25 |
|---|---|
| Investimentos - 3GS Technology Comércio Ltda. | 100.000 |
| Result. Equi. Patri. 3GS Technology Comércio Ltda. | -151.699 |
| **Total** | **-51.699** |

O **Ativo Imobilizado** totalizou R$ 495,5 mil em março de 2025. Quando comparado ao saldo apresentado em dezembro de 2024, observou-se um aumento de R$ 150,9 mil, indicando aquisições de novos imobilizados. Pode-se também se notar o reconhecimento da depreciação mensal dos Ativos no período.

### II.9.1.2. Evolução do Endividamento

Este documento é cópia do original, assinado digitalmente por ORESTE NESTOR DE SOUZA LASPRO e Tribunal de Justica do Estado de Sao Paulo, protocolado em 12/06/2025 às 15:25 , sob o número W41025700130645
Para conferir o original, acesse o site https://esaj.tjsp.jus.br/pastadigital/pg/abrirConferenciaDocumento.do, informe o processo 0000029-84.2025.8.26.0354 e código laL3HpFX.

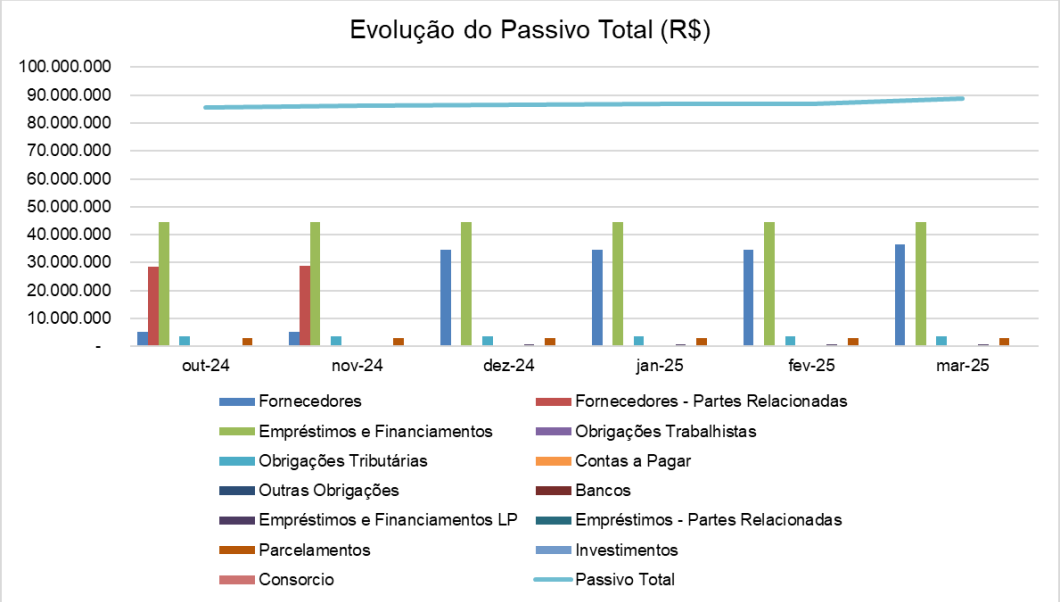


A **Recuperanda** apresentou o **endividamento total** de R$ 88,8 milhões em março de 2025, o que representa um aumento de R$ 2,2 milhões em suas obrigações, quando comparado com o exercício anterior. Os grupos de maior representatividade foram **Empréstimos e Financiamentos** e **Fornecedores.**

Os **Empréstimos e Financiamentos** diminuíram no período, sendo impactados principalmente pela contabilização de Fundos de Investimento em Direitos Creditórios (FIDC). As principais obrigações financeiras estão listadas abaixo:

| Empréstimos e Financiamentos | mar/25 |
|---|---|
| FIDC Valora | 29.456.079 |
| VENDOR - Agora Soluções em Telecom. Ltda. | 6.878.740 |
| FIDC Sofisa | 2.459.347 |
| FIDC ASIA Fomento | 2.317.053 |
| FIDC Credit Partners | 1.967.201 |
| Demais Empréstimos no País | 2.103.544 |
| **Total** | **45.181.964** |

Quanto aos **Fornecedores – Partes Relacionadas**, no período, houve o zeramento do grupo, reclassificando o saldo de maneira genérica para Fornecedores.

Já quanto os **Fornecedores** totalizaram R$ 36,4 milhões em março de 2025. Quando comparado a 2024, observou-se um aumento de R$ 31,1 milhões, devido às reclassificações contábeis. No exercício de 2025 a principal rubrica do grupo passou a ser **Fornecedores Diversos**. Com a composição que segue abaixo:

| Fornecedores | mar/25 |
|---|---|
| Fornecedores Diversos | 34.408.022 |
| Portal Indústria, Comércio, Serviços e Importação | 1.643.070 |
| Prosperare Comércio e Serviços Ltda. | 286.447 |
| CF Distribuidora Ltda. | 14.568 |
| Log.In Logística e Transporte Ltda. | 11.290 |
| Demais Fornecedores | 21.687 |
| **Total** | **36.385.083** |

Este documento é cópia do original, assinado digitalmente por ORESTE NESTOR DE SOUZA LASPRO e Tribunal de Justica do Estado de Sao Paulo, protocolado em 12/06/2025 às 15:25 , sob o número W41025700130645
Para conferir o original, acesse o site https://esaj.tjsp.jus.br/pastadigital/pg/abrirConferenciaDocumento.do, informe o processo 0000029-84.2025.8.26.0354 e código laL3HpFX.

### II.9.1.3. Patrimônio Líquido

A Recuperanda registrou **Patrimônio Líquido** negativo de R$ 13,2 milhões.

Este documento é cópia do original, assinado digitalmente por ORESTE NESTOR DE SOUZA LASPRO e Tribunal de Justica do Estado de Sao Paulo, protocolado em 12/06/2025 às 15:25 , sob o número W41025700130645
Para conferir o original, acesse o site https://esaj.tjsp.jus.br/pastadigital/pg/abrirConferenciaDocumento.do, informe o processo 0000029-84.2025.8.26.0354 e código laL3HpFX.

## II.9.1.4. Evolução das Contas de Resultado

| DRE MENSAL (R$) | 2024 | jan/2025 | fev/2025 | mar/2025 | 2025 |
|---|---|---|---|---|---|
| **Receita Bruta** | **4.916.728** | **-** | **363.019** | **70.568** | **433.587** |
| (-)Deduções | - 1.158.701 | - | - 39.220 | - 20.811 | - 60.032 |
| **Receita Líquida de Vendas** | **3.758.027** | **-** | **323.799** | **49.756** | **373.555** |
| (-) Custos dos Imóveis e Serviços Vendidos | - 2.527.347 | - 68.234 | - 30.334 | - 1.752.724 | - 1.851.292 |
| **Resultado Bruto** | **1.230.680** | **- 68.234** | **293.466** | **- 1.702.968** | **- 1.477.737** |
| **Despesas Operacionais** | **- 2.964.540** | **- 365.352** | **19.139** | **130.694** | **- 215.519** |
| (-) Despesas Trabalhista | - 129.954 | - | - | - 26.401 | - 26.401 |
| (-) Despesas Comerciais | - 238.132 | - | - | - | - |
| (-) Despesas Administrativas | - 1.584.520 | - 5.615 | - 8.823 | - 269 | - 14.707 |
| (-) Despesas Tributárias | - | - 165.866 | 34 | - 3.569 | - 169.401 |
| (-) Despesas Gerais | - 773.545 | - 188.615 | - 12.817 | - 65.396 | - 266.828 |
| (+/-) Outras Despesas Operacionais | - 238.390 | - 5.255 | 40.745 | 226.328 | 261.817 |
| **Resultado Operacional** | **- 1.733.861** | **- 433.586** | **312.604** | **- 1.572.274** | **- 1.693.256** |
| (+/-) Outros Resultados Não Operacionais | 10.813.999 | - | - | - | - |
| **Resultado Financeiro** | **- 193.045** | **- 2.976** | **- 114.741** | **- 13.203** | **- 130.920** |
| (-) Despesas Financeiras | - 193.724 | - 2.976 | - 114.741 | - 13.203 | - 130.920 |
| (+) Receitas Financeiras | 679 | - | - | - | - |
| **Resultado antes do IRPJ e CSLL** | **8.887.094** | **- 436.562** | **197.863** | **- 1.585.478** | **- 1.824.176** |
| (-) IRPJ e CSLL | - 292.444 | - | - | - 9.716 | - 9.716 |
| **Lucro (Prejuízo) do Exercício** | **8.594.649** | **- 436.562** | **197.863** | **- 1.595.194** | **- 1.833.892** |

No exercício de 2025, até março, a Recuperanda reconheceu **Receita Líquida** de R$ 373,6 mil, suficiente para a cobertura dos custos e despesas do período.

Os **Custos** até março de 2025, somaram R$ 1,9 milhão, compostos pelos custos de Compras de Mercadoria e ICMS S/Devolução de Compras de Mercadorias.

As **Despesas Administrativas** representavam até março de 2025, 1% do total de Despesas Operacionais para o período, compostas integralmente por Serviços Prestados (PJ).

As **Despesas Gerais** sobrepujaram 123,8% frente ao total das Despesas Operacionais, perfazendo a soma de R$ 266,8 mil, sendo compostas pelas seguintes rubricas: materiais de consumo, taxas, depreciação, aluguéis, cartões de crédito corporativos, seguros, entre outros.

As **Despesas Tributárias** perfizeram a soma de R$ 169,4 mil, segregados em ICMS e Taxas Diversas, conforme composição abaixo:

| Despesas Tributárias | mar/25 |
|---|---|
| ICMS | 168.903 |
| Taxas Diversas | 498 |
| **Total** | **169.401** |

O saldo em **Outras Despesas Operacionais** refere-se à venda de **Ativo Imobilizado** na soma valor positivo de R$ 261,8 mil.

Este documento é cópia do original, assinado digitalmente por ORESTE NESTOR DE SOUZA LASPRO e Tribunal de Justica do Estado de Sao Paulo, protocolado em 12/06/2025 às 15:25 , sob o número W41025700130645
Para conferir o original, acesse o site https://esaj.tjsp.jus.br/pastadigital/pg/abrirConferenciaDocumento.do, informe o processo 0000029-84.2025.8.26.0354 e código laL3HpFX.

O **Resultado Líquido Financeiro** foi evidenciado em despesas de R$ 13,2 mil até março de 2025, decorrente das Tarifas Bancárias, IOF, Juros e Multas S/Pagamentos e Descontos de Duplicatas.

Ainda, foi reconhecido para até o mês de março de 2025, a monta de R$ 9,7 mil em despesas com IRPJ e CSLL.

Desta forma, a Recuperanda evidenciou em março de 2025, **resultado líquido** negativo de R$ 1,8 milhão.

## II.9.2. Análise por meio de Índices, Indicadores e Instrumentos Financeiros

| Índices de Liquidez | out/2024 | nov/2024 | dez/2024 | jan/2025 | fev/2025 | mar/2025 |
|---|---|---|---|---|---|---|
| Liquidez Imediata | 0,00 | 0,00 | 0,00 | 0,00 | 0,00 | 0,00 |
| Liquidez Seca | 0,70 | 0,70 | 0,69 | 0,68 | 0,69 | 0,67 |
| Liquidez Corrente | 0,73 | 0,73 | 0,72 | 0,71 | 0,71 | 0,70 |
| Liquidez Geral | 0,72 | 0,71 | 0,71 | 0,70 | 0,70 | 0,69 |
| **Índices de Estrutura de Capitais** | **out/2024** | **nov/2024** | **dez/2024** | **jan/2025** | **fev/2025** | **mar/2025** |
| Endividamento | -7,87 | -7,76 | -7,62 | -6,83 | -6,95 | -6,73 |
| Composição do Endividamento | 0,95 | 0,96 | 0,96 | 0,96 | 0,96 | 0,96 |
| Imobilização dos Recursos Não Correntes | -1,19 | -1,19 | -1,24 | -1,12 | -1,14 | -1,08 |
| **Instrumentos Financeiros** | **out/2024** | **nov/2024** | **dez/2024** | **jan/2025** | **fev/2025** | **mar/2025** |
| Capital Circulante Líquido | -22.011.712 | -22.484.239 | -23.275.418 | -23.916.358 | -23.742.703 | -25.345.266 |

## II.9.4. Evolução Mensal de Colaboradores

Não há colaboradores registrados na Recuperanda.

Este documento é cópia do original, assinado digitalmente por ORESTE NESTOR DE SOUZA LASPRO e Tribunal de Justica do Estado de Sao Paulo, protocolado em 12/06/2025 às 15:25 , sob o número W41025700130645
Para conferir o original, acesse o site https://esaj.tjsp.jus.br/pastadigital/pg/abrirConferenciaDocumento.do, informe o processo 0000029-84.2025.8.26.0354 e código laL3HpFX.

## II.10. Demonstração dos Fluxos de Caixa

A Demonstração de Fluxo de Caixa engloba todas as empresas do Grupo de maneira consolidada.

| GRUPO PORTAL TELECOM | MARÇO<br>31-mar |
|---|---|
| FLUXO DE CAIXA OPERACIONAL (FCO) | segunda-feira |
| Faturamento Total | |
| | |
| (+) Saldo Inicial "bancos" | 0 |
| RECEBIMENTOS | 0 |
| Desembolsos | -120.939 |
| 3 - Custos | 0 |
| 4 - Salários Encargos e Benefícios | -68.376 |
| 5 - Despesas | -30.257 |
| 6 - Tributos | -22.305 |
| 7 - Pagamentos / Amortizações Financeiras | 0 |
| CAIXA DAS ATIVIDADES OPERACIONAIS - (FCO) | -120.939 |
| CAIXA DAS ATIVIDADES OPERACIONAIS - (FCO) ACM | 566.205 |
| | |
| ENTRADAS/SAÍDAS NOP - Não Operacional | 0 |
| FLUXO DE CAIXA CONTIGENCIAL - (FCC) | |
| Pagamentos Contingencias - TOTAL | 0 |
| 8 - Parcelamento Tributario | 0 |
| 9 - Parcelamento Fornecedores | 0 |
| 10 - Parcelamento Bancário | 0 |
| 11 - Plano de Recuperação Judicial - RJ | 0 |
| 12 - Outras Contingencias | 0 |
| CAIXA DAS ATIVIDADES CONTINGENCIAIS - (FCC) | 0 |
| CAIXA DAS ATIVIDADES CONTINGENCIAIS - (FCC) ACM | 0 |
| | |
| FLUXO DE CAIXA INVESTIMENTOS - (FCI) | |
| 13 - Investimentos | 0 |
| CAIXA DAS ATIVIDADES DE INVESTIMENTOS - (FCI) | 0 |
| CAIXA DAS ATIVIDADES DE INVESTIMENTOS - (FCI) ACM | 0 |
| | |
| CAIXA DAS ATIVIDADES TOTAIS - (FCL) | -120.939 |
| | |
| CAIXA DAS ATIVIDADES TOTAIS - (FCL) ACM | 566.205 |
| | |
| TT Geral de Contas a Pagar: | 120.939 |
| ( -) Recompras | 0 |
| Total Geral >>>>>>>>>> | 120.939 |

Este documento é cópia do original, assinado digitalmente por ORESTE NESTOR DE SOUZA LASPRO e Tribunal de Justica do Estado de Sao Paulo, protocolado em 12/06/2025 às 15:25 , sob o número W41025700130645
Para conferir o original, acesse o site https://esaj.tjsp.jus.br/pastadigital/pg/abrirConferenciaDocumento.do, informe o processo 0000029-84.2025.8.26.0354 e código laL3HpFX.

## Anexo III - Acompanhamento do Plano de Recuperação Judicial

Em **21/03/2025**, as Recuperandas apresentaram o Plano de Recuperação Judicial, o qual foi acostado às fls. 5827/5866 dos autos da recuperação judicial.

Às fls. 5952/6001, a Administradora Judicial apresentou o Relatório sobre o Plano de Recuperação Judicial.

Publicado o Edital de Aviso de recebimento do Plano de Recuperação Judicial no Diário de Justiça Eletrônico ("D.J.E."), foram apresentadas diversas objeções ao Plano pelos credores.

Esta Auxiliar deixa de transcrever os termos do Plano de Recuperação Judicial, na medida em que ainda não foi objeto de ***(i)*** deliberação e votação pelos credores; e ***(ii)*** apreciação e eventual homologação por esse MM. Juízo.

Este documento é cópia do original, assinado digitalmente por ORESTE NESTOR DE SOUZA LASPRO e Tribunal de Justica do Estado de Sao Paulo, protocolado em 12/06/2025 às 15:25 , sob o número W4102570013064 5
Para conferir o original, acesse o site https://esaj.tjsp.jus.br/pastadigital/pg/abrirConferenciaDocumento.do, informe o processo 0000029-84.2025.8.26.0354 e código laL3HpFX.

## Anexo IV – Relatório de diligências realizadas

O relatório de diligências realizadas no período foi apresentado em RMA pretérito (outubro a dezembro de 2024).

Este documento é cópia do original, assinado digitalmente por ORESTE NESTOR DE SOUZA LASPRO e Tribunal de Justica do Estado de Sao Paulo, protocolado em 12/06/2025 às 15:25 , sob o número W41025700130645
Para conferir o original, acesse o site https://esaj.tjsp.jus.br/pastadigital/pg/abrirConferenciaDocumento.do, informe o processo 0000029-84.2025.8.26.0354 e código laL3HpFX.

**Anexo V – Pedidos de esclarecimentos ou documentos complementares**

Em análise à documentação enviada, referente aos meses de outubro a dezembro de 2024, constatou-se a necessidade dos esclarecimentos abaixo, cujo retorno das **RECUPERANDAS** consta no **DOC. 01,** anexo ao presente relatório:

**Portal Indústria, Comércio, Serviços e Importação:**

Foi reconhecido o montante de R$ 30,8 milhões como **Outras Receitas de Exercícios Futuros**. **Solicitamos à recuperanda os esclarecimentos pertinentes ao reconhecimento, bem como a composição do saldo e a documentação que apoie e lastreie o referido reconhecimento**.

Com o elevado saldo de deduções da receita bruta, a receita líquida apresentou um saldo inverso à sua natureza contábil (receita negativa). **Solicitamos à Recuperanda esclarecimentos quanto à inversão de natureza contábil da rubrica**.

Verificamos o reconhecimento de R$ 16,6 milhões para o período como Receita Não Operacional – Venda de Imobilizado. **Solicitamos esclarecimentos, bem como a documentação comprobatória.**

Foi reconhecido no mês de dezembro a soma de R$ 16 milhões como **Custo Operacional para o exercício**. **Solicitamos esclarecimentos quanto à razão do elevado custo para o período.**

**Petra Telecom Comércio, Serviços e Importação Ltda.:**

Foi reconhecido como **Outros Resultados Não Operacionais**, o montante de R$ 77 mil como Venda de Imobilizado. **Solicitamos à Recuperanda esclarecimentos pertinentes, bem como a documentação comprobatória para o reconhecimento do montante.**

No presente período, esta Administradora Judicial **reitera** a necessidade de nova apresentação, pela **RECUPERANDA 3GS TECHNOLOGY COMÉRCIO LTDA.,** da documentação contábil relativa aos meses de janeiro e fevereiro de 2025, uma vez que **permanecem as divergências de saldos no que se refere ao A ≠ P + PL, ou seja, o total de Ativos difere do total de Passivos (A ≠ P + PL), nos meses de janeiro e fevereiro de 2025.**

Este documento é cópia do original, assinado digitalmente por ORESTE NESTOR DE SOUZA LASPRO e Tribunal de Justica do Estado de Sao Paulo, protocolado em 12/06/2025 às 15:25 , sob o número W41025700130645
Para conferir o original, acesse o site https://esaj.tjsp.jus.br/pastadigital/pg/abrirConferenciaDocumento.do, informe o processo 0000029-84.2025.8.26.0354 e código laL3HpFX.

Não obstante, esta Auxiliar opina pela intimação do **GRUPO PORTA**L para que esclareça o **não reconhecimento de receita** e a **ausência do registro de faturamento** em diversas sociedades.

Adicionalmente, requer seja a **RECUPERANDA 3GS TECHNOLOGY COMÉRCIO LTDA.** instada a esclarecer o **aumento abrupto** e **repentino** (123,68%) das **despesas gerais**.

No mesmo ato, as **RECUPERANDAS** deverão esclarecer as **rubricas que apresentam saldo contrário à natureza contábil das contas** [com valores negativos].

Não menos importante, deverão as **RECUPERANDAS** esclarecer a informação prestada pelo seu sócio, no sentido de que o **Grupo Recuperando <u>enfrenta dificuldades financeiras para manter a continuidade das operações</u>.**

Por fim, devem as **RECUPERANDAS** apresentar toda a documentação relacionada no Termo de Diligência, até abril de 2025 **(DOC. 02).**

Este documento é cópia do original, assinado digitalmente por ORESTE NESTOR DE SOUZA LASPRO e Tribunal de Justica do Estado de Sao Paulo, protocolado em 12/06/2025 às 15:25 , sob o número W41025700130645
Para conferir o original, acesse o site https://esaj.tjsp.jus.br/pastadigital/pg/abrirConferenciaDocumento.do, informe o processo 0000029-84.2025.8.26.0354 e código laL3HpFX.

## Anexo VI – Cronograma Processual

### Comunicado nº 786/2020 da Corregedoria Geral de Justiça do E. Tribunal de Justiça de São Paulo

| DATA | EVENTO | LEI Nº 11.101/05 |
|---|---|---|
| **01/10/2024** | Ajuizamento do pedido de Recuperação Judicial | - |
| **08/01/2025** | Deferimento do pedido de Recuperação Judicial | Art. 52, incisos I, II, III, IV e V e § 1º |
| **10/01/2025** | Disponibilização da decisão de deferimento no DJE | Art. 52, incisos I, II, III, IV e V e § 1º |
| **21/01/2025** | Publicação da decisão de deferimento no DJE | Art. 52, incisos I, II, III, IV e V e § 1º |
| **06/02/2025** | Disponibilização no DJE do 1º edital pelas Devedoras | Art. 52, § 1º |
| **07/02/2025** | Publicação no DJE do 1º edital pelas Devedoras | Art. 52, § 1º |
| **24/02/2025** | Fim do prazo para apresentar habilitações e divergências ao AJ (15 dias da publicação do 1º edital) | Art. 7º, § 1º |
| **21/03/2025** | Apresentação do Plano de Recuperação Judicial ao juízo (60 dias após publicação da decisão de deferimento do processamento da Recuperação Judicial) | Art. 53 |
| **22/03/2025** | Prazo limite para apresentação do Plano de Recuperação Judicial ao juízo (60 dias após publicação da decisão de deferimento do processamento da Recuperação Judicial) | Art. 53 |
| **28/04/2025** | Disponibilização do Edital de aviso sobre o recebimento do PRJ no DJE | Art. 53, § único |
| **29/04/2025** | Publicação do Edital de aviso sobre o recebimento do PRJ no DJE | Art. 53, § único |
| **29/05/2025** | Fim do prazo para apresentar objeções ao PRJ (30 dias após a publicação do 2º edital ou 30 dias após a publicação de aviso de recebimento do PRJ) | Art. 53, § único c/c art. 55, § único |
| **26/05/2025** | Disponibilização no DJE do edital pela AJ - 2º edital | Art. 7º, § 2º |

Este documento é cópia do original, assinado digitalmente por ORESTE NESTOR DE SOUZA LASPRO e Tribunal de Justica do Estado de Sao Paulo, protocolado em 12/06/2025 às 15:25 , sob o número W41025700130645
Para conferir o original, acesse o site https://esaj.tjsp.jus.br/pastadigital/pg/abrirConferenciaDocumento.do, informe o processo 0000029-84.2025.8.26.0354 e código laL3HpFX.

| | | |
|---|---|---|
| **27/05/2025** | Publicação no DJE do edital pela AJ - 2º edital | Art. 7º, § 2º |
| **06/06/2025** | Fim do prazo para apresentar impugnações ao juízo (10 dias após a publicação do 2º edital) | Art. 8º |
| | Disponibilização no DJE do edital de convocação para votação do PRJ - AGC (15 dias de antecedência da realização da AGC) | Art. 36 |
| | Publicação no DJE do edital de convocação para votação do PRJ - AGC (15 dias de antecedência da realização da AGC) | Art. 36 |
| | 1ª Convocação da assembleia geral de credores | Art. 36, inciso I |
| | 2ª Convocação da assembleia geral de credores | Art. 36, inciso I |
| **07/06/2025** **Protraído para o próximo dia útil:** | Prazo limite para realização da AGC (150 dias contados do deferimento da Recuperação Judicial) | Art. 56, § 1º |
| **07/07/2025** | Fim do prazo de suspensão do curso de prescrição de ações e execuções contra o devedor (180 dias após o deferimento da Recuperação) | Art. 6, § 4º |
| | Decisão de homologação do Plano de Recuperação Judicial | Art. 58 |
| | Disponibilização da decisão de homologação do Plano de Recuperação Judicial no DJE | Art. 58 |
| | Publicação da decisão de homologação do Plano de Recuperação Judicial no DJE | Art. 58 |
| | Fim do prazo de Recuperação Judicial, se cumpridas todas as obrigações previstas no PRJ (até 2 anos após a concessão de Recuperação Judicial) | Art. 61 |

| | |
|---|---|
| | **EVENTO OCORRIDO** |
| | **DATA ESTIMADA** |
| | **EVENTO NÃO OCORRIDO** |

Este documento é cópia do original, assinado digitalmente por ORESTE NESTOR DE SOUZA LASPRO e Tribunal de Justica do Estado de Sao Paulo, protocolado em 12/06/2025 às 15:25 , sob o número W41025700130645
Para conferir o original, acesse o site https://esaj.tjsp.jus.br/pastadigital/pg/abrirConferenciaDocumento.do, informe o processo 0000029-84.2025.8.26.0354 e código laL3HpFX.

# Anexo VII – Da Conformidade com a Recomendação nº 72, de 19/08/2020

| ANEXO II DA RECOMENDAÇÃO Nº 72, DE 19 DE AGOSTO DE 2020 | COMENTÁRIOS AJ |
|---|---|
| 1. Há litisconsórcio ativo? | |
| 1.1. Em caso positivo, identifique a qual devedor se refere o presente relatório. | |
| 2. Este relatório é: | RMA 01 a 03/2025 |
| 2.2. Mensal | |
| 2.2.1. Houve alteração da atividade empresarial? | Não |
| 2.2.2. Houve alteração da estrutura societária e dos órgãos de administração? | Não |
| 2.2.3. Houve abertura ou fechamento de estabelecimentos? | Não |
| 2.2.4. Quadro de funcionários<br>2.2.4.1.Número de funcionários/colaboradores total<br>2.2.4.1.1. Número de funcionários CLT<br>2.2.4.1.2. Número de pessoas jurídicas | Anexo II |
| 2.2.5. Análise dos dados contábeis e informações financeiras | Anexo II |
| 2.2.5.1. Ativo (descrição / evolução) | Anexo II |
| 2.2.5.2. Passivo<br>2.2.5.2.1. Extraconcursal<br>2.2.5.2.1.1. Fiscal<br>2.2.5.2.1.1.1. Contingência<br>2.2.5.2.1.1.2. Inscrito na dívida ativa<br>2.2.5.2.1.2. Cessão fiduciária de títulos/direitos creditórios<br>2.2.5.2.1.3. Alienação fiduciária<br>2.2.5.2.1.4. Arrendamentos mercantis<br>2.2.5.2.1.5. Adiantamento de contrato de câmbio (ACC)<br>2.2.5.2.1.6. Obrigação de fazer<br>2.2.5.2.1.7. Obrigação de entregar<br>2.2.5.2.1.8. Obrigação de dar<br>2.2.5.2.1.9. Obrigações ilíquidas<br>2.2.5.2.1.10. N/A<br>2.2.5.2.1.10.1. Justificativa<br>2.2.5.2.1.10.2. Observações<br>2.2.5.2.1.11. Pós ajuizamento da RJ<br>2.2.5.2.1.11.1. Tributário<br>2.2.5.2.1.11.2. Trabalhista<br>2.2.5.2.1.11.3. Outros<br>2.2.5.2.1.11.3.1. Observações<br>2.2.5.2.1.11.4. Observações / Gráficos | Anexo II |
| 2.2.6. Demonstração de resultados (evolução)<br>2.2.6.1. Observações (análise faturamento / índices de liquidez / receita x custo / receita x resultado) | Anexo II |
| 2.2.7. Diligência nos estabelecimentos da recuperanda | Anexo IV |
| 2.2.8. Planilha de controle de pagamentos dos credores concursais (nome do credor / valor no edital / parcela / valor pago / saldo residual atualizado) | Anexo III |
| 2.2.8.1.N/A | |
| 2.2.8.2. Anexar documentos | |
| 2.2.9. Observações | |
| 2.2.10. Anexos | |
| 2.2.11. Eventos do mês | |

Este documento é cópia do original, assinado digitalmente por ORESTE NESTOR DE SOUZA LASPRO e Tribunal de Justica do Estado de Sao Paulo, protocolado em 12/06/2025 às 15:25 , sob o número W41025700130645
Para conferir o original, acesse o site https://esaj.tjsp.jus.br/pastadigital/pg/abrirConferenciaDocumento.do, informe o processo 0000029-84.2025.8.26.0354 e código laL3HpFX.

## Anexo VIII – Do Relatório de Incidentes (Anexo IV da Recomendação nº 72 de 19/08/2020[4])

| NÚMERO DO PROCESSO | REQUERENTE | DISTRIBUIÇÃO | MANIFESTAÇÃO AJ | STATUS |
|---|---|---|---|---|
| 0000029-84.2025.8.26.0354 | LASPRO CONSULTORES LTDA | 21/01/2025 | INCIDENTE PROCESSUAL INSTAURADO PARA A JUNTADA DE RELATÓRIOS | OPINAMOS PELA INTIMAÇÃO DAS RECUPERANDAS PARA APRESENTAÇÃO DA DOCUMENTAÇÃO CONTÁBIL, CONFORME TERMO DE DILIGÊNCIA, NO PRAZO DE 72 HORAS |
| 0000042-83.2025.8.26.0354 | LASPRO CONSULTORES LTDA | 27/01/2025 | INCIDENTE PROCESSUAL PARA APURAÇÃO DE FATOS RELACIONADOS À ALEGAÇÃO DE EMISSÃO DE DUPLICATAS SIMULADAS | PARECER APRESENTADO PELA AJ NO SENTINDO DE AGUARDAR A JUNTADA DA MANIFESTAÇÃO DO MP NOS AUTOS PRINCIPAIS ACERCA DO RELATÓRIO FINAL DO INQUÉRITO |
| 1000114-53.2025.8.26.0354 | MATHEUS R A PLASTINO E CIA LTDA – ME | 24/02/2025 | NÃO | OPINAMOS PELA INTIMAÇÃO DO REQUERENTE PARA APRESENTAR ACEITES E DOCUMENTOS RELACIONADOS AO TERMO DE CONFISSÃO |
| 1000317-15.2025.8.26.0354 | IVIAN MORAES MACHADO DELLOVA CAMPOS SOCIEDADE INDIVIDUAL DEADVOCACIA | 01/05/2025 | NÃO | OPINAMOS PELA INTIMAÇÃO DAS RECUPERANDAS PARA APRESENTAR CONTESTAÇÃO |
| 1000453-12.2025.8.26.0354 | SERASA S.A. | 06/06/2025 | NÃO | PRAZO ABERTO PARA O REQUERENTE JUNTAR PROCURAÇÃO |

[4] atos.cnj.jus.br/atos/detalhar/3426
Foram realizadas atualizações no formato do relatório, dada à peculiaridade do caso.

Este documento é cópia do original, assinado digitalmente por ORESTE NESTOR DE SOUZA LASPRO e Tribunal de Justica do Estado de Sao Paulo, protocolado em 12/06/2025 às 15:25 , sob o número W41025700130645
Para conferir o original, acesse o site https://esaj.tjsp.jus.br/pastadigital/pg/abrirConferenciaDocumento.do, informe o processo 0000029-84.2025.8.26.0354 e código laL3HpFX.

**Anexo IX – Do relatório do processo principal (Anexo III da Recomendação nº 72, de 19/08/2020[5])**

**Status**: Apresentada a Relação de Credores da Administradora Judicial, nos termos do artigo 7º, §2º da Lei 11.101/2005, com início da fase judicial de verificação dos créditos; Plano de Recuperação Judicial apresentado pelas Recuperandas; Relatório sobre o Plano das Recuperandas apresentado pela Administradora Judicial; Edital de Aviso sobre o Plano de Recuperação Judicial disponibilizado no D.J.E. do dia 28/04/2025 (fl. 6147). Objeções ao Plano de Recuperação Judicial apresentadas nos autos. Honorários da Administradora Judicial inadimplidos.

Última decisão proferida às **fls. 6553/6554**, pela qual o MM. Juízo Recuperacional, dentre outros pontos, tomou conhecimento da petição do Ministério Público de fls. 6425/6433, bem como esclareceu que não realiza a distribuição direcionada dos processos às Promotorias de Justiça do Estado.

Sendo assim, determinou-se a nova intimação do Ministério Público, via portal eletrônico, para manifestação sobre os petitórios ***(i)*** das **Recuperandas**, pelo qual afirmam a impossibilidade de adimplir o saldo devedor (nunca pago), a título de honorários provisórios desta Administradora Judicial, bem como comunicam o envio dos documentos contábeis administrativamente (fls. 6249/6254); ***(ii)*** da **NEO SECURITIZADORA DE CRÉDITOS FINANCEIROS S/A**, pelo qual junta o relatório final do inquérito instaurado em face das Recuperandas (fls. 6257/6264); e ***(iii)*** desta **Auxiliar**, no qual opinou pela extinção do presente processo de Recuperação Judicial sem a resolução de seu mérito, por falta do pagamento dos honorários provisórios e ausência de apresentação correta e regular dos documentos contábeis (fls. 6266/6276).

Isto porque, relembra-se, o Ministério Público havia requerido ao presente MM. Juízo Recuperacional a redistribuição do feito e de todos os incidentes ao Promotor de Justiça com atribuição na Comarca de Sumaré/SP.

Ao final, o MM. Juízo Recuperacional consignou a necessidade de se aguardar o parecer o Ministério Público para o prosseguimento do feito.

[5] atos.cnj.jus.br/atos/detalhar/3426
Foram realizadas atualizações no formato do relatório, dada à peculiaridade do caso, indicando a folha a folha (movimentações) sempre a partir da última decisão;

Este documento é cópia do original, assinado digitalmente por ORESTE NESTOR DE SOUZA LASPRO e Tribunal de Justica do Estado de Sao Paulo, protocolado em 12/06/2025 às 15:25 , sob o número W4102570013064 5
Para conferir o original, acesse o site https://esaj.tjsp.jus.br/pastadigital/pg/abrirConferenciaDocumento.do, informe o processo 0000029-84.2025.8.26.0354 e código laL3HpFX.

Os principais documentos relativos ao processo de Recuperação Judicial em epígrafe podem ser consultados no *website* da Administradora Judicial, a saber, www.lasproconsultores.com.br[6].

## Glossário

A **DRE** – Demonstração do Resultado do Exercício, se baseia no **regime de competência, demonstrando o lucro ou prejuízo da empresa em determinado período**.

A **DFC** – Demonstração dos Fluxos de Caixa, tem como base o **regime de caixa, demonstrando as entradas e saídas de dinheiro da empresa**.

**Análise por meio de Índices, Indicadores e Instrumentos Financeiros:** o **objetivo** dessa análise é de **evidenciar a situação financeira e patrimonial da empresa**, por meio de medidas quantitativas com base em seus saldos e resultados contábeis.

**Análise Vertical:** é uma maneira de avaliar as demonstrações financeiras de empresas ao olhar o balanço da companhia e visualizar a dimensão de um dado financeiro em relação ao total. Assim, **permite descobrir a relevância de uma parte dentro do todo**.

**Análise Horizontal:** é uma maneira de avaliar as demonstrações financeiras de uma empresa comparando os resultados mais recentes com aqueles registrados em trimestres ou anos anteriores. Assim, a análise horizontal **permite acompanhar a evolução dos dados divulgados nos balanços** da companhia.

**Indicadores de Liquidez:** indicam a capacidade de uma empresa para honrar com todos os seus compromissos financeiros, tendo como **cenário ideal** índice igual ou superior a 1 (um).

- **Índice de liquidez Imediata**: demonstra a parcela de dívidas de curto prazo (passivo circulante) que poderiam ser pagas imediatamente por meio dos valores relativos à caixa e equivalentes de caixa (disponível). Ou seja, representa quanto a empresa possui de disponível para cada real de dívidas vencíveis no curto prazo.

- **Índice de Liquidez Corrente**: mede a capacidade de quitação das obrigações com vencimento em curto prazo (registradas no passivo circulante), utilizando-se dos disponíveis e realizáveis em mesmo período (registrados no ativo circulante).

- **Índice de Liquidez Seca**: segue a mesma premissa do indicador de liquidez corrente, entretanto, excluindo os saldos em estoques.

- **Índice de Liquidez Geral**: sem levar em conta as estimativas de vencimento e recebimento, este indicador demonstra a liquidez do total de dívidas

[6] Link direto: www.lasproconsultores.com.br/processo/recuperacao-judicial_grupo-portal__683.

Este documento é cópia do original, assinado digitalmente por ORESTE NESTOR DE SOUZA LASPRO e Tribunal de Justica do Estado de Sao Paulo, protocolado em 12/06/2025 às 15:25 , sob o número W41025700130645
Para conferir o original, acesse o site https://esaj.tjsp.jus.br/pastadigital/pg/abrirConferenciaDocumento.do, informe o processo 0000029-84.2025.8.26.0354 e código laL3HpFX.

constituídas ao utilizar todos os direitos (neste cálculo, não se considera os bens imobilizados para liquidação).

**Indicadores de Estrutura Patrimonial:** estabelecem relações entre as fontes de financiamento próprio e de terceiros. Visam evidenciar a dependência da entidade em relação aos recursos de terceiros.

- **Índice de Endividamento**: mostra quanto a sociedade tem de dívidas com terceiros (Passivo Circulante + Passivo Não Circulante) para cada real de recursos próprios (Patrimônio Líquido). Indica a dependência que a entidade apresenta com relação a terceiros e, nesse ponto, o risco a que está sujeita.

- **Composição do Endividamento**: Para analisar a solvência de uma entidade, é importante conhecer os prazos de vencimentos de suas dívidas. Nesse sentido, o índice de composição do endividamento revela quanto da dívida total (Passivo Circulante + Passivo Não Circulante) com terceiros é exigível no curto prazo (Passivo Circulante).

- **Imobilização de Recursos Não Correntes**: O índice de imobilização do Patrimônio Líquido apresenta a parcela do capital próprio que está investida em ativos de baixa liquidez (Ativos Imobilizados, investimentos ou Ativos Intangíveis), ou seja, Ativos Não Circulantes deduzidos dos ativos realizáveis a longo prazo.

**Capital Circulante Líquido (CCL):** também conhecido como "capital de giro", refere-se aos ativos de uma empresa que são utilizados para manter o seu desempenho. Assim, por meio da divisão do ativo circulante pelo passivo circulante, se o cálculo for **positivo** pode-se identificar se a empresa **está conseguindo honrar com seus compromissos em um curto prazo**. Mas, se o resultado for **negativo indica que a empresa poderá passar por graves riscos com a sua liquidez**.

**EBITDA:** é a sigla composta pelas iniciais dos termos *Earning Before Interest, Taxes, Depreciation/Depletion and Amortization.* Em português, tem sido comumente traduzida por **lucro antes dos juros, impostos sobre os lucros, depreciações/exaustões e amortizações**, ou a sigla LAJIDA. Dessa maneira, o EBITDA procura refletir a geração de caixa efetivo de uma empresa, ou seja, a margem operacional advinda da sua atividade principal.

- A margem operacional indica, portanto, o percentual das vendas convertido em lucro. Ou seja, o percentual representado pelo lucro líquido operacional sobre as receitas líquidas (desconsiderando as despesas financeiras do resultado, bem como o efeito do IR provocado no resultado por tais despesas financeiras).

Este documento é cópia do original, assinado digitalmente por ORESTE NESTOR DE SOUZA LASPRO e Tribunal de Justica do Estado de Sao Paulo, protocolado em 12/06/2025 às 15:25 , sob o número W41025700130645
Para conferir o original, acesse o site https://esaj.tjsp.jus.br/pastadigital/pg/abrirConferenciaDocumento.do, informe o processo 0000029-84.2025.8.26.0354 e código laL3HpFX.

# Esclarecimento – Demonstrações Financeiras – Out a Dez – Grupo Portal

**Portal Indústria, Comércio, Serviços e Importação:**

Receitas a Realizar:

- **PERGUNTA 1:** Foi reconhecido o montante de R$ 30,8 milhões como **Outras Receitas Exercício Futuros** a que se deve esse reconhecimento? Por gentileza apresentar a composição do saldo, bem como documentação que apoie e lastreie o reconhecimento.

**Resposta Recuperandas – Pergunta 1:** Os valores pertinentes a referida conta, conforme informado durante a perícia realizada na fase de constatação, são referentes a saldos e movimentações entre partes relacionadas, não envolvendo terceiros, sejam estes credores ou clientes.

Prova dessa afirmação é a existência de contas de mesma natureza nas demonstrações financeiras apresentadas em Setembro de 2024, quando da constatação previa, bem como das respostas disponibilizadas aos questionamentos realizados pela perita na sequência, explicando a mesma natureza para as referidas contas a época.

Evidência adicional dessa afirmação reside também, primeiramente, no fato das listas quirograficas não terem tido modificação desde sua publicação, mantendo todos os credores terceiros inalterados, bem como a evolução natural observada nas contas de estoque e faturamento (Haja visto que ambas mantiveram-se nas mesmas proporções de valores ao longo do segundo semestre do ano anterior).

Em segundo lugar, note que as contrapartidas entre partes relacionadas não residem somente no passivo, mas nas contas ativas também, nas quais pode-se observar, como exemplo, contas devedores oriundas de partes relacionadas somando proporções similares a conta credora objeto do questionamento, uma vez que o saldo questionado passivo perfaz R$ 30.823.109,82 e em ordem de similar proporção vê-se no ativo contas como a 1.1.02.02 – Clientes nacionais relacionados, por R$ 24.725.351,20, 1.2.01.04 – Empréstimos – Partes Relacionadas, por R$ 5.729.637,91 e 1.2.01.05 – Outros Créditos – Títulos intercompany, por R$ 1.251.741,71, somando juntas R$ 31.706.730,82.

Quanto as contas de resultado:

- **PERGUNTA 2:** Com o alto saldo de deduções da receita bruta, a receita líquida acabou apresentando saldo inverso a sua natureza contábil (receita negativa).
    - O que ocasionou essa virada de natureza contábil?

**Resposta Recuperandas – Pergunta 2:** A virada de natureza contábil ocorreu pois o total de faturamento bruto oriundo de vendas faturadas pelos CFOPs 5102 e 6102 foi inferior ao total das deduções de todo período de 2024, lembrando que as deduções da receita bruto soma, dentre os possíveis saldos de composição, impostos e devoluções.

Mister ressaltar ainda que as recuperandas, conforme já informado no processo de perícia, através das demonstrações financeiras de 2021, 2022, 2023 e 2024 – Até Setembro, que o faturamento das empresas pode ser realizado através de 4 CFOPS: 5102 e 6102 para produtos que foram adquiridos e registrados na conta de estoque; 5551 e 6551 para produtos que foram adquiridos e registrados no ativo imobilizado, seguindo o modelo de negócio e o mercado das recuperandas, que compreende a comercialização de produtos através das duas naturezas de operação.

Nesse sentido, relembramos que os faturamentos realizados pelo CFOP 5102 e 6102, de acordo com as normas contábeis e fiscais vigentes, devem ser registrados como receitas operacionais e compor o faturamento bruto (Que é a base de calculo para as deduções das receitas), ao passo que o faturamento oriundo de vendas originadas pelos CFOPs 5551 e 6551 devem ser tratados



Este documento é cópia do original, assinado digitalmente por ORESTE NESTOR DE SOUZA LASPRO e Tribunal de Justica do Estado de Sao Paulo, protocolado em 12/06/2025 às 15:25 , sob o número W41025700130645
Para conferir o original, acesse o site https://esaj.tjsp.jus.br/pastadigital/pg/abrirConferenciaDocumento.do, informe o processo 0000029-84.2025.8.26.0354 e código Iduf2aVU.

e registrados como Receitas não operacionais, não servindo como elemento de composição do faturamento bruto.

Desta forma, como o faturamento de 2024 apresentou mais operações de venda pelos CFOP 5551 e 6551 do que pelos CFOPs 5102 e 6102, concentrando majoritariamente as receitas do período como receitas não operacionais, assim como observado em TODAS as demonstrações financeiras dos exercícios anteriores já apresentadas para a Perita (Ex: DRE Portal de 2022 - Folha 3 - Conta 07.1.1.03 - Outras Receitas - 34.191.081,48 / DRE Portal de 2023 - Folha 4 - Conta 07.1.1.04.002 - Venda de Bens do Ativo Imobilizado - 35.797.235,55), o volume de faturamento bruto das emissões realizadas pelos CFOP 5102 e 6102 acabaram por totalizar valores menores do que as deduções do período, causando a referida distorção contábil questionada.

- **PERGUNTA 3:** Verificamos o reconhecimento na importância de R$ 16,6 milhões para o período como **Receita Não Operacional – Venda de Imobilizado**;
    - Que venda foi essa? Poderiam por gentileza nos fornecer documentação que comprove a venda? A venda foi autorizada em juízo?

**Resposta Recuperandas – Pergunta 3:** É de suma importância informamos antes dos esclarecimentos abaixo listados que as receitas não operacionais NÃO SÃO ORIUNDAS DE VENDA DE ITENS DO ATIVO IMOBILIZADO OPERACIONAL das recuperandas. NÃO houve qualquer variação na conta do imobilizado de ativos operacionais constantes na listagem inicial do ajuizamento do pedido, verificada no momento da constatação prévia. A listagem foi replicada, sem qualquer alteração, na relação de ativos que acompanhou o Plano de Recuperação Judicial.

Isto posto, relembramos que vendas oriundas de faturamento referentes as receitas não operacionais (CFOP 5551 e 6551) possuem natureza de venda de PRODUTOS de nossa linha de telecomunicação (ONUs, ROTEADORES, PLACAS, OLTS, SWITCHs, TELEFONES IP, ATAs, DCTES e ACCESS POINTS) e não de ativos operacionais.

Quando da aquisição destes produtos, as recuperandas os contabilizam tanto na conta de estoque quanto na de ativo imobilizado, seguindo a necessidade e o planejamento comercial oriundo das entregas dos projetos apresentados pelos clientes das recuperandas (Que são majoritariamente provedores de internet), explicamos:

*A - Quanto ao método de aquisição das mercadorias:*

Independentemente da forma como os produtos são adquiridos, seja através de compra no mercado interno ou através de importação, a entrada e registro contábeis dos produtos podem ser realizadas de duas maneiras, a saber:

1 – Estoque: Se o produto adquirido pelas recuperandas for destinado a comercialização para revendedores, distribuidores ou a provedores de internet que preveem a possibilidade de comercialização dos materiais, a entrada dos produtos em caso de importação será realizada através de emissão de NF de entrada pelo CFOP 3102, destinando os produtos ao estoque, da mesma maneira que as aquisições realizadas no mercado nacional.

2 – Ativo Imobilizado Técnico: Considerando que as recuperandas possuem como atividade econômicas gestão de ativos, que compreende, dentre as possíveis atividades, o aluguel de equipamentos, a gestão de comodato e venda imobilizado técnico, esclarecemos que os produtos adquiridos para composição do imobilizado técnico NÃO SÃO DE CARACTERISTICA OPERACIONAL e tratam-se de produtos que podem ser tanto alugados como vendidos, de acordo com o planejamento do projeto de nossos clientes. Nestes casos, quando da aquisição dos produtos via importação, através de emissão de NF de entrada pelo CFOP 3551, ou mesmo através de compras no mercado interno, os produtos são destinados ao ativo imobilizado e são registrados em contas especificas, como a de MODEM. Esta operação é histórica no negócio das recuperandas e pode ser observada nas DREs e Balanços apresentadas para os anos de 2021, 2022, 2023 e 2024 disponibilizados para a administradora judicial. Importante ressaltar ainda que independente do modelo de contabilização para entrada das mercadorias, seja para



Este documento é cópia do original, assinado digitalmente por ORESTE NESTOR DE SOUZA LASPRO e Tribunal de Justica do Estado de Sao Paulo, protocolado em 12/06/2025 às 15:25 , sob o número W41025700130645
Para conferir o original, acesse o site https://esaj.tjsp.jus.br/pastadigital/pg/abrirConferenciaDocumento.do, informe o processo 0000029-84.2025.8.26.0354 e código Iduf2aVU.

estoque, ou ativo imobilizado técnico, seremos submetidos a mesma carga tributária para efeito de custo.

Adicionalmente, devido ao fato dos produtos se tratarem de materiais de aplicação continua e NÃO descartáveis ou consumíveis, majoritariamente os produtos NÃO serão objeto de revenda pelo consumidor final e serão incorporados em nossos clientes como itens de projeto de instalação (CAPEX), que gerarão receita por meio da VENDA DE SERVIÇO e não por VENDA DE PRODUTO (uma vez que o produto é colocado na casa do assinante em regime de comodato). Nesse sentido faz-se necessária a quebra da natureza da entrada das mercadorias entre estoque e imobilizado técnico, uma vez que nossa operação prevê desde a venda de produtos até aluguel e operações de comodato com opção de compra ao final do contrato, para isso necessitamos de ter produtos tanto em condição de estoque como de imobilizado técnico NÃO OPERACIONAL.

*B - Quanto ao modelo de custeio do projeto de instalação:*

Conforme já informamos, majoritariamente, os modens/roteadores/itens de infraestrutura de dados NÃO são objeto de revenda de nossos clientes (Provedores de Internet), uma vez que eles INCORPORARÃO estes itens nas instalações que realizam nas casas de seus assinantes, fazendo com os materiais sejam alocados para seus clientes em regime de COMODATO.

Nesse sentido, a tratativa contábil na aplicação do reconhecimento das receitas dos produtos adquiridos pelos clientes das recuperandas, que serao utilizados em suas instalação, podem ser realizadas de duas maneiras (Que é o que define se o faturamento das recuperandas será realizado pelo CFOP 5102 – operação de saída que credita a CONTA DE ESTOQUES ou 5551 – operação esta que na saída credita a conta de ATIVO IMOBILIZADO – MODEM), a saber:

1. Operações faturadas pelo CFOP 5102: O provedor pode considerar a ROTEADOR como parte do CUSTO MATERIAL DE INSTALAÇÃO, abatendo o valor de aquisição da receita de serviços para apuração do resultado. Ao fazer isso o impacto em seu resultado é maior, pois o provedor deverá reconhecer além dos custos de mão de obra e dos periféricos, TODO custo do imobilizado técnico utilizado de uma única vez em seu CMV, além de prejudicar sua receita liquida (dados os impactos oriundos as deduções), bem como seu lucro operacional bruto. Neste cenário o cliente também incorre em redução de disponibilidades, oriunda da redução do fluxo de caixa dada a necessidade de liquidação das obrigações tributárias pertinentes a operação de comercialização. A somatória destes fatores prejudica o payback da operação do cliente, uma vez que o reconhecimento do custo é imediato, mas somente parte das receitas serão reconhecidas no mês em que ocorre a instalação, haja visto que a principal receita do provedor de internet é a venda do serviço de telefonia, dados e serviços de valor agregado, que possuem natureza recorrente, mas de baixo valor em ticket médio.

2. Operações Faturadas pelo CFOP 5551: O provedor pode alugar ou comandatáriar (Com opção de compra) os produtos, bem como adquiri-los do imobilizado técnico das recuperandas, utilizando-os em suas instalações como parte de seu ativo ou como produtos comadatariados (PODENDO GOZAR DE UM LADO DO BENEFICIO DA DEPRECIAÇÃO OU DAS DESPESAS DE ALUGUEL NO ABATIMENTO DA BASE DE CALCULO DE IRPJ E CSSL), incorporando somente os custos materiais básicos do cabeamento e da mão de obra necessários para instalação, reconhecendo assim uma proporção de custo drasticamente inferior do que reconhecido se o mesmo houvesse optado pela compra para comercialização dos produtos, melhorando assim sua receita liquida, seu faturamento bruto, reduzindo os impactos sobre as disponibilidades e diminuindo o payback do investimento.

Sendo assim, torna-se mais interessante para a maioria dos clientes a opção de modelo de negócio através da compra pelo ativo imobilizado, e por este motivo imputamos majoritariamente os modens e roteadores em nosso imobilizado técnico, e não nos estoques.

*C – Tratamento Fiscal – Operações com CFOP 5551:*



Este documento é cópia do original, assinado digitalmente por ORESTE NESTOR DE SOUZA LASPRO e Tribunal de Justica do Estado de Sao Paulo, protocolado em 12/06/2025 às 15:25 , sob o número W41025700130645
Para conferir o original, acesse o site https://esaj.tjsp.jus.br/pastadigital/pg/abrirConferenciaDocumento.do, informe o processo 0000029-84.2025.8.26.0354 e código Iduf2aVU.

A saída de bens do ativo imobilizado nos termos do art. 7º, inciso XIV do RICMS/SP é amparada pela não incidência do ICMS e não ocorre a incidência do IPI para este tipo de operação.

Desta forma, para as operações de venda de mercadorias do ativo imobilizado, a emissão da nota fiscal deve ser feita conforme abaixo:

- NATUREZA DA OPERAÇÃO: VENDA DE ATIVO IMOBILIZADO
- CFOP : 5.551 (Operações Internas) – 6.551 (Operações Interestaduais).
- CST ICMS: 041 (Não Tributada)
- CST IPI: 3 (Não Tributada)
- CST PIS/COFINS: 08 (Operação sem incidência da contribuição
- Dados adicionais: ICMS – não incidência conforme art. 7º, XIV, do RICMS/SP, IPI: Não é necessário mencionar.

Base Legal: Art. 7º, XIV do Regulamento do ICMS/SP, e Manual do EFD – Contribuições

- **PERGUNTA 4:** Foi reconhecido no mês de dezembro a soma de R$ 16 milhões como Custo Operacional para o exercício.
    - Qual o motivo do elevado custo?

**Resposta Recuperandas – Pergunta 4:** Não houve mudança no custo material, o que se observou foi o fato da antiga contabilidade (Controltech) ter reconhecido, de forma equivocada, grande parcela do custo no mês de dezembro. O custo deveria ter sido reconhecido de acordo com sua exata participação no faturamento bruto e nas receitas não operacionais.

Isto posto, não houve aumento de custo, mas sim concentração no reconhecimento de parcela do custo que não se aplicava ao mês de Dezembro. Isso não causou impacto na tributação, uma vez que o regime fiscal das recuperandas é Lucro presumido, nem prejudicou o resultado, uma vez que no fechamento consolidado anual da DRE o custo soma sua devida proporção no resultado, não causando desvios.

**Petra Telecom Comércio, Serviços e importação Ltda.:**

Venda de Imobilizado:

- **PERGUNTA 5:** Foi reconhecido como Outros Resultados Não Operacionais, a monta de R$ 77 mil como Venda de Imobilizado.
    - Do que se trata essa venda? Poderiam por gentileza nos fornecer documentação que comprove a venda? A venda foi autorizada em juízo?

**Resposta Recuperandas – Pergunta 5:** Tratando-se do mesmo tema da pergunta de número 3, aplica-se a mesma resposta apresenta na pergunta 3.



Este documento é cópia do original, assinado digitalmente por ORESTE NESTOR DE SOUZA LASPRO e Tribunal de Justica do Estado de Sao Paulo, protocolado em 12/06/2025 às 15:25 , sob o número W41025700130645
Para conferir o original, acesse o site https://esaj.tjsp.jus.br/pastadigital/pg/abrirConferenciaDocumento.do, informe o processo 0000029-84.2025.8.26.0354 e código Iduf2aVU.

| # | Documentos | dez/24 | jan/25 | fev/25 | mar/25 | abr/25 | Obs |
|---|---|---|---|---|---|---|---|
| 1 | Balanço Patrimonial assinado (formato .pdf) | Ok | Parcial | Parcial | Ok | X | Entregaram acumulado de janeiro a março ( apenas o Balanço da 3GS Technology Comercio Ltda apresentaram janeiro e fevereiro) |
| 2 | Demonstração do Resultado do Exercício assinado (formato .pdf) | Ok | Ok | Ok | Ok | X | |
| 3 | Balancete de verificação com todos os níveis de contas contábeis com saldos comparativos com o mês anterior, (formato .xls – "Excel") com a composição das rubricas do Balanço Patrimonial | Ok | Ok | Ok | Ok | X | |
| 4 | Livro Razão contábil (todas as contas) | X | Parcial | Parcial | Ok | X | Entregaram acumulado de janeiro a março |
| 5 | Segregação do Passivo Concursal e do Extraconcursal (planilha suporte segregando o passivo total) | Ok | Ok | Ok | Ok | Ok | |
| 6 | Comunicação simples por e-mail no caso de lançamentos contábeis em meses anteriormente disponibilizados com a justificativa da alteração do saldo, seguida da disponibilização das novas demonstrações | Ok | Ok | Ok | Ok | X | |
| 7 | Composição de estoques | X | Ok | Ok | Ok | Ok | |
| 8 | Detalhamento de movimentação de bens do Ativo Imobilizado | X | Parcial | Parcial | Ok | X | Entregaram acumulado de janeiro a março |
| 9 | Demonstração do Fluxo de Caixa conciliado | Ok | Ok | Ok | Ok | Ok | |
| 10 | Extratos de todas as contas bancárias, incluindo correntes e aplicações com sua respectiva conciliação | Ok | Ok | Ok | Ok | Ok | |
| 11 | Relatório financeiro de Clientes e/ou Contas a Receber com a composição dos saldos contábeis (formato .xls – "Excel") | X | X | X | X | X | |
| 12 | Relatório financeiro de Fornecedores e demais contas a pagar com a composição dos saldos contábeis (formato .xls – "Excel") | X | X | X | X | X | |
| 13 | Relatório financeiro com a composição de Empréstimos e Financiamentos (formato .xls – "Excel") | X | X | X | X | X | |
| 14 | Relatório sintético da Folha de Pagamento (Discriminação de verbas pagas e de descontos), com indicação do número de funcionários ativos, afastados, demitidos, admitidos, além das respectivas incidências de FGTS, INSS, etc., com os respectivos comprovantes de pagamento | Parcial | Parcial | Parcial | Parcial | Parcial | Faltam comprovantes de pagamentos |
| 15 | Provisionamento mensal de férias e 13° salário, com indicação do número de funcionários em gozo de férias e valores pagos | Ok | X | X | X | Ok | |
| 16 | Indicar nome dos sócios e eventuais valores dos pró-labores pagos a cada um | Ok | Ok | Ok | Ok | Ok | |
| 17 | Fornecer cópia de:<br>A - Relação de Trabalhadores constantes no arquivo GEFIP/SEFIP - Guia de Recolhimento do FGTS e comprovantes de recolhimento; | Ok | Ok | Ok | Ok | Ok | |
| | B - Guia da Previdência Social – GPS e comprovantes de recolhimento | X | X | X | X | Ok | |
| | C - Protocolo de Envio de Arquivos Conectividade Social | Ok | X | X | X | Ok | |
| | D - DARF's (PIS, COFINS, CSSL, IRPJ, IRPF, etc.), e respectivos comprovantes de recolhimento; | Ok | X | X | X | Ok | |
| | E - Guias de ICMS e comprovantes de recolhimento; | X | X | X | X | Parcial | Faltam comprovantes de pagamentos |
| | F - Mapa de apuração do ICMS, PIS e COFINS; | X | X | X | X | Ok | |
| | G - Documento de Arrecadação de ISS (se aplicável) e comprovante de recolhimento. | X | X | X | X | Ok | |
| 18 | Alteração Contratual (quando houver) | Ok | Ok | Ok | Ok | Ok | |
| 19 | Organograma empresarial e administrativo | Ok | Ok | Ok | Ok | Ok | |
| 20 | Em caso de eventual aprovação e homologação do Plano de Recuperação Judicial, se aplicável ao caso, encaminhar mensalmente. | N/A | N/A | N/A | N/A | N/A | |
| | A - Relatório e documentos comprobatórios referentes às indicações de opções de pagamento e aos dados bancários recebidos dos credores; | N/A | N/A | N/A | N/A | N/A | |
| | B - Controle dos pagamentos efetuados de forma analítica (formato .xls – "Excel") | N/A | N/A | N/A | N/A | N/A | |
| | C - Cópia de todos os comprovantes de pagamento, transferência bancária e/ou PIX. | N/A | N/A | N/A | N/A | N/A | |

| Status | |
|---|---|
| Ok | Entregue |
| X | Não localizado |
| N/A | Não se aplica |
| Parcial | |

Este documento é cópia do original, assinado digitalmente por ORESTE NESTOR DE SOUZA LASPRO e Tribunal de Justica do Estado de Sao Paulo, protocolado em 12/06/2025 às 15:25 , sob o número W41025700130645 .
Para conferir o original, acesse o site https://esaj.tjsp.jus.br/pastadigital/pg/abrirConferenciaDocumento.do, informe o processo 0000029-84.2025.8.26.0354 e código hC2sy0pQ.