RELATÓRIO MENSAL DE ATIVIDADES

LASPRO
CONSULTORES

Este documento é cópia do original, assinado digitalmente por ORESTE NESTOR DE SOUZA LASPRO, protocolado em 30/06/2025 às 20:35 , sob o número W41025700143895
Para conferir o original, acesse o site https://esaj.tjsp.jus.br/pastadigital/pg/abrirConferenciaDocumento.do, informe o processo 0000029-84.2025.8.26.0354 e código s87PJJrC.

LASPRO
CONSULTORES

EXCELENTÍSSIMO SENHOR DOUTOR JUIZ DE DIREITO DA 1ª VARA REGIONAL DE COMPETÊNCIA EMPRESARIAL E DE CONFLITOS RELACIONADOS À ARBITRAGEM DO FORO ESPECIALIZADO DA 4ª E DA 10ª RAJS DA COMARCA DE CAMPINAS DO ESTADO DE SÃO PAULO

Recuperação Judicial
Incidente de Relatórios
Processo n° 0000029-84.2025.8.26.0354

LASPRO CONSULTORES LTDA., Administradora Judicial nomeada nos autos da **RECUPERAÇÃO JUDICIAL** em epígrafe, ajuizada por **PORTAL INDÚSTRIA, COMÉRCIO, SERVIÇOS E IMPORTAÇÃOLTDA. E OUTRAS,** em conjunto denominadas **"RECUPERANDAS"** ou **"GRUPO PORTAL",** vem, respeitosamente, à presença de Vossa Excelência, com fulcro no artigo 22, II, alíneas "a" e "c" da Lei n° 11.101/2005 apresentar **Relatório das Atividades das Recuperandas**, referente ao período de **abril de 2025**, em conformidade com o Comunicado CG n° 786/2020 do Eg. TJ/SP.

72-1250.6 | CT | TC | LS| RJ2| RC

Fone: +55 11 3211-3010 / Fax: +55 11 3255-3727
R. Major Quedinho, 111 - 18° andar • Centro
01050-030 • São Paulo/SP
lasproconsultores.com.br

Fone: + 39-02 79 47 65 / Fax: + 39-02 78 44 97
Via Visconti di Modrone n° 8/10
20122 • Milão/Itália
edoardoricci.it

Este documento é cópia do original, assinado digitalmente por ORESTE NESTOR DE SOUZA LASPRO, protocolado em 30/06/2025 às 20:35 , sob o número W4102570014389 5
Para conferir o original, acesse o site https://esaj.tjsp.jus.br/pastadigital/pg/abrirConferenciaDocumento.do, informe o processo 0000029-84.2025.8.26.0354 e código s87PJJrC.

LASPRO
CONSULTORES

Índice

SUMÁRIO EXECUTIVO 7
Anexo I - Informações Relevantes e Visão Geral das Recuperandas 9
I.1. Informações Relevantes 9
I.2. Visão Geral das Recuperandas 9
I.2. Visão Geral 10
Anexo II - Informações Financeiras e Operacionais 14
II.1. PORTAL INDÚSTRIA, COMÉRCIO, SERVIÇOS E IMPORTAÇÃO LTDA. 14
II.1.1. Principais Movimentações do Balanço Patrimonial e Indicação das Principais Contas Patrimoniais no Ativo e Passivo (Análise Vertical e Horizontal) 14
II.1.1.1. Evolução do Ativo Total 15
II.1.1.2. Evolução do Passivo Total (Endividamento Total) 16
II.1.1.3. Patrimônio Líquido 17
II.1.1.4. Análise da DRE – Demonstração de Resultado 17
II.1.2. Análise por meio de Índices, Indicadores e Instrumentos Financeiros 18
II.1.3. Evolução Mensal de Colaboradores 18
II.2. WATT ENERGY DO BRASIL LTDA. 19
II.2.1. Principais Movimentações do Balanço Patrimonial e Indicação das Principais Contas Patrimoniais no Ativo e Passivo (Análise Vertical e Horizontal) 19
II.2.1.1. Evolução do Ativo Total 19
II.2.1.2. Evolução do Passivo (Endividamento Total) 20
II.2.1.3. Patrimônio Líquido 21
II.2.1.4. Análise da DRE – Demonstração de Resultado 21
II.2.2. Análise por meio de Índices, Indicadores e Instrumentos Financeiros 22
II.2.3. Evolução Mensal de Colaboradores 22
II.3. PETRA TELECOM COMERCIO, SERVICOS E IMPORTACAO LTDA. 23

Fone: +55 11 3211-3010 / Fax: +55 11 3255-3727
R. Major Quedinho, 111 - 18º andar • Centro
01050-030 • São Paulo/SP
lasproconsultores.com.br

Fone: + 39-02 79 47 65 / Fax: + 39-02 78 44 97
Via Visconti di Modrone nº 8/10
20122 • Milão/Itália
edoardoricci.it

Este documento é cópia do original, assinado digitalmente por ORESTE NESTOR DE SOUZA LASPRO, protocolado em 30/06/2025 às 20:35 , sob o número W4102570014389 5
Para conferir o original, acesse o site https://esaj.tjsp.jus.br/pastadigital/pg/abrirConferenciaDocumento.do, informe o processo 0000029-84.2025.8.26.0354 e código s87PJJrC.

LASPRO
CONSULTORES

II.3.1. Principais Movimentações do Balanço Patrimonial e Indicação das Principais Contas Patrimoniais no Ativo e Passivo (Análise Vertical e Horizontal).....23
II.3.1.1. Evolução do Ativo 23
II.3.1.2. Evolução do Endividamento.....24
II.3.1.3. Patrimônio Líquido 25
II.3.1.4. Evolução das Contas de Resultado 25
II.3.2. Análise por meio de Índices, Indicadores e Instrumentos Financeiros.....25
II.3.3. Evolução Mensal de Colaboradores 26
II.4. ETHOS GROUP S.A. 27
II.4.1. Principais Movimentações do Balanço Patrimonial e Indicação das Principais Contas Patrimoniais no Ativo e Passivo (Análise Vertical e Horizontal).....27
II.4.1.1. Evolução do Ativo 27
II.4.1.2. Evolução do Endividamento.....28
II.4.1.3. Patrimônio Líquido 29
II.4.1.4. Evolução das Contas de Resultado 29
II.4.2. Análise por meio de Índices, Indicadores e Instrumentos Financeiros.....29
II.4.3. Evolução Mensal de Colaboradores 30
II.5. DVJ DISTRIBUIDORA LTDA. 31
II.5.1. Principais Movimentações do Balanço Patrimonial e Indicação das Principais Contas Patrimoniais no Ativo e Passivo (Análise Vertical e Horizontal).....31
II.5.1.1. Evolução do Ativo 31
II.5.1.2. Evolução do Endividamento.....32
II.5.1.3. Patrimônio Líquido 33
II.5.1.4. Evolução das Contas de Resultado 33
II.5.2. Análise por meio de Índices, Indicadores e Instrumentos Financeiros.....34
II.5.3. Evolução Mensal de Colaboradores 34
II.6. 3GS TECHNOLOGY COMERCIO ATACADISTA LTDA. 35
II.6.1. Principais Movimentações do Balanço Patrimonial e Indicação das Principais Contas Patrimoniais no Ativo e Passivo (Análise Vertical e Horizontal).....35

Fone: +55 11 3211-3010 / Fax: +55 11 3255-3727
R. Major Quedinho, 111 - 18º andar • Centro
01050-030 • São Paulo/SP
lasproconsultores.com.br

Fone: + 39-02 79 47 65 / Fax: + 39-02 78 44 97
Via Visconti di Modrone nº 8/10
20122 • Milão/Itália
edoardoricci.it

Este documento é cópia do original, assinado digitalmente por ORESTE NESTOR DE SOUZA LASPRO, protocolado em 30/06/2025 às 20:35 , sob o número W4102570014389 5
Para conferir o original, acesse o site https://esaj.tjsp.jus.br/pastadigital/pg/abrirConferenciaDocumento.do, informe o processo 0000029-84.2025.8.26.0354 e código s87PJJrC.

LASPRO
CONSULTORES

II.6.1.1. Evolução do Ativo 35
II.6.1.2. Evolução do Endividamento.....35
II.6.1.3. Patrimônio Líquido 36
II.6.1.4. Evolução das Contas de Resultado 36
II.6.3. Análise por meio de Índices, Indicadores e Instrumentos Financeiros.....36
II.6.4. Evolução Mensal de Colaboradores 37
II.7. PROSPERARE COMERCIO E SERVICOS LTDA. 38
II.7.1. Principais Movimentações do Balanço Patrimonial e Indicação das Principais Contas Patrimoniais no Ativo e Passivo (Análise Vertical e Horizontal).....38
II.7.1.1. Evolução do Ativo 38
II.7.1.2. Evolução do Endividamento.....40
II.7.1.3. Patrimônio Líquido 41
II.7.1.4. Evolução das Contas de Resultado 41
II.7.2. Análise por meio de Índices, Indicadores e Instrumentos Financeiros.....42
II.7.3. Evolução Mensal de Colaboradores 42
II.8. LOG.IN LOGISTICA E TRANSPORTE LTDA. 43
II.8.1. Principais Movimentações do Balanço Patrimonial e Indicação das Principais Contas Patrimoniais no Ativo e Passivo (Análise Vertical e Horizontal).....43
II.8.1.1. Evolução do Ativo Total 43
II.8.1.2. Evolução do Endividamento.....44
II.8.1.3. Patrimônio Líquido 45
II.8.2. Evolução das Contas de Resultado 46
II.8.3. Análise por meio de Índices, Indicadores e Instrumentos Financeiros.....46
II.8.4. Evolução Mensal de Colaboradores 47
II.9. 3GS TECHNOLOGY COMÉRCIO LTDA. 48
II.9.1.1. Evolução do Ativo 49
II.9.1.2. Evolução do Endividamento.....50
II.9.1.3. Patrimônio Líquido 51

Fone: +55 11 3211-3010 / Fax: +55 11 3255-3727
R. Major Quedinho, 111 - 18º andar • Centro
01050-030 • São Paulo/SP
lasproconsultores.com.br

Fone: + 39-02 79 47 65 / Fax: + 39-02 78 44 97
Via Visconti di Modrone nº 8/10
20122 • Milão/Itália
edoardoricci.it

Este documento é cópia do original, assinado digitalmente por ORESTE NESTOR DE SOUZA LASPRO, protocolado em 30/06/2025 às 20:35 , sob o número W4102570014389 5
Para conferir o original, acesse o site https://esaj.tjsp.jus.br/pastadigital/pg/abrirConferenciaDocumento.do, informe o processo 0000029-84.2025.8.26.0354 e código s87PJJrC.

LASPRO
CONSULTORES

II.9.1.4. Evolução das Contas de Resultado 51
II.9.2. Análise por meio de Índices, Indicadores e Instrumentos Financeiros.....52
II.9.4. Evolução Mensal de Colaboradores 52
II.10. Demonstração dos Fluxos de Caixa.....53
Anexo III - Acompanhamento do Plano de Recuperação Judicial.....54
Anexo IV – Relatório de diligências realizadas.....55
Anexo V – Pedidos de esclarecimentos ou documentos complementares 56
Anexo VI – Cronograma Processual 57
Anexo VII – Da Conformidade com a Recomendação nº 72, de 19/08/2020.....59
Glossário 63
Anexo VIII – Do Relatório de Incidentes (Anexo III da Recomendação nº 72 de 19/08/2020) 60
Anexo IX – Do relatório do processo principal (Anexo IV da Recomendação nº 72, de 19/08/2020) 61

Fone: +55 11 3211-3010 / Fax: +55 11 3255-3727
R. Major Quedinho, 111 - 18º andar • Centro
01050-030 • São Paulo/SP
lasproconsultores.com.br

Fone: + 39-02 79 47 65 / Fax: + 39-02 78 44 97
Via Visconti di Modrone nº 8/10
20122 • Milão/Itália
edoardoricci.it

Este documento é cópia do original, assinado digitalmente por ORESTE NESTOR DE SOUZA LASPRO, protocolado em 30/06/2025 às 20:35 , sob o número W4102570014389 5
Para conferir o original, acesse o site https://esaj.tjsp.jus.br/pastadigital/pg/abrirConferenciaDocumento.do, informe o processo 0000029-84.2025.8.26.0354 e código s87PJJrC.

LASPRO
CONSULTORES

SUMÁRIO EXECUTIVO

O presente relatório contempla as informações relativas ao mês de abril de 2025, uma vez que **tais documentos foram disponibilizados pelas Recuperandas apenas no final do mês de junho de 2025**.

O Plano de Recuperação Judicial do **GRUPO PORTAL** foi acostado nos autos (fls. 5827/5866) no dia **21/03/2025**.

A seguir, esta Auxiliar apresenta uma síntese dos números escriturados pelo **GRUPO PORTAL** no exercício de 2025, até abril, cabendo destacar que os ativos são inferiores ao endividamento reconhecido no período.

No que tange às contas de resultados, as sociedades **PETRA TELECOM** e **3GS TECHNOLOGY COMÉRCIO ATACADISTA** **não registraram faturamento no exercício de 2025, até abril**. O **GRUPO PORTAL** evidenciou um resultado líquido negativo de R$ 2,4 milhões.

#	Recuperandas	Ativos	Endividamento	Receita Líquida	Resultado Líquido
1	PETRA TELECOM COMÉRCIO, SERVIÇOS E IMPORTAÇÃO LTDA.	5.950.278	5.562.204	-	- 25.567
2	ETHOS GROUP S.A.	7.162.494	28.706.984	10.962	- 9.348
3	DVJ TELECOM LTDA.	22.828.453	22.021.188	-	- 33.828
4	3GS TECHNOLOGY COMÉRCIO LTDA.	75.721.692	89.094.120	454.453	- 2.008.444
5	LOG.IN LOGÍSTICA E TRANSPORTE LTDA.	3.362.454	4.208.670	31.461	- 47.747
6	PROSPERARE COMÉRCIO E SERVIÇOS LTDA.	8.237.904	10.146.084	324.786	- 14.995
7	WATT ENERGY DO BRASIL LTDA.	979.372	455.337	11.322	5.695
8	3GS TECHNOLOGY COMÉRCIO ATACADISTA LTDA.	96.978	185.622	-	- 3.853
9	PORTAL INDÚSTRIA, COMÉRCIO, SERVIÇOS E IMPORTAÇÃO LTDA.	63.346.373	68.031.469	20.951	- 238.515
	Total em 30/04/2025:	**187.685.997**	**228.411.679**	**853.934**	**- 2.376.603**

No mês de abril de 2025, a Recuperanda **PORTAL INDUSTRIA, COMÉRCIO, SERVIÇOS E IMPORTAÇÕES LTDA.**, não reconheceu faturamento.

No que concerne à **RECUPERANDA 3GS TECHNOLOGY COMÉRCIO LTDA.**, verificam-se **divergências nos saldos apresentados nas demonstrações contábeis**, **uma vez que o total de Ativos difere do total de Passivos (A ≠ P + PL**). No período, a empresa **reapresentou** as escriturações, todavia, **permanecem as divergências outrora apontadas**.

Outrossim, esta Administradora Judicial indica as pendências no "*Anexo V - Pedidos de Esclarecimento ou Documentos Complementares"* deste relatório,

Fone: +55 11 3211-3010 / Fax: +55 11 3255-3727
R. Major Quedinho, 111 - 18º andar • Centro
01050-030 • São Paulo/SP
lasproconsultores.com.br

Fone: + 39-02 79 47 65 / Fax: + 39-02 78 44 97
Via Visconti di Modrone nº 8/10
20122 • Milão/Itália
edoardoricci.it

Este documento é cópia do original, assinado digitalmente por ORESTE NESTOR DE SOUZA LASPRO, protocolado em 30/06/2025 às 20:35 , sob o número W4102570014389 5
Para conferir o original, acesse o site https://esaj.tjsp.jus.br/pastadigital/pg/abrirConferenciaDocumento.do, informe o processo 0000029-84.2025.8.26.0354 e código s87PJJrC.

LASPRO
CONSULTORES

opinando pela intimação das Recuperandas para esclarecimentos e regularização, especialmente no que toca à/às/ao ***(i)*** **não reconhecimento de receita** e a **ausência do registro de faturamento** em diversas sociedades Recuperandas, ***(ii)*** aumento abrupto e repentino (123,68%) das despesas gerais da **RECUPERANDA 3GS TECHNOLOGY COMÉRCIO LTDA.***, (iii)* divergências de saldos da **RECUPERANDA 3GS TECHNOLOGY COMÉRCIO LTDA.** no que se refere ao **A ≠ P + PL**, ou seja, o total de Ativos difere do total de Passivos (A ≠ P + PL), nos meses de janeiro e fevereiro de 2025, as quais permanecem mesmo após a reapresentação das escriturações, ***(iv)*** rubricas que apresentam saldo contrário à natureza contábil das contas [com valores negativos].

Cabe mencionar que as Recuperandas são as responsáveis pelo fornecimento das informações acerca de suas atividades contempladas neste Relatório, inclusive, sob as penas do artigo 171, da Lei 11.101/05.

A Administradora Judicial informa que toda a documentação verificada para a elaboração do presente relatório encontra-se à disposição dos interessados, mediante agendamento prévio.

Sendo o que tinha para o momento, a subscritora se coloca à disposição de Vossa Excelência, dos nobres advogados das Recuperandas, credores, bem como do ilustre representante do Ministério Público para quaisquer esclarecimentos que sejam reputados necessários.

Campinas, 30 de junho de 2025.

LASPRO CONSULTORES LTDA.
Administradora Judicial
Oreste Nestor de Souza Laspro
OAB/SP nº 98.628

72-1250.6 | CT | TC | LS| RJ2| RC

Fone: +55 11 3211-3010 / Fax: +55 11 3255-3727
R. Major Quedinho, 111 - 18º andar • Centro
01050-030 • São Paulo/SP
lasproconsultores.com.br

Fone: + 39-02 79 47 65 / Fax: + 39-02 78 44 97
Via Visconti di Modrone nº 8/10
20122 • Milão/Itália
edoardoricci.it

Este documento é cópia do original, assinado digitalmente por ORESTE NESTOR DE SOUZA LASPRO, protocolado em 30/06/2025 às 20:35 , sob o número W4102570014389 5
Para conferir o original, acesse o site https://esaj.tjsp.jus.br/pastadigital/pg/abrirConferenciaDocumento.do, informe o processo 0000029-84.2025.8.26.0354 e código s87PJJrC.

Anexo I - Informações Relevantes e Visão Geral das Recuperandas

I.1. Informações Relevantes

Em diligência realizada no dia **12 de março de 2025** na unidade situada na Rua José Maria Miranda, nº 94, Centro, Sumaré/SP, CEP 13170-001, o preposto desta Auxiliar constatou que a entrada principal do número 94 estava obstruída por correntes. Em razão disso, o preposto acessou a referida unidade pela entrada localizada no número 104, a qual, anteriormente, era utilizada, exclusivamente, pelo sócio **OTÁVIO CESAR VICATI DE SANCTIS**.

Durante a diligência, foi informado que o Grupo havia encerrado as atividades da unidade localizada no Ipiranga e que estava em processo de planejamento para a mudança de endereço da unidade em Sumaré. Ademais, **o sócio relatou que, em virtude do fechamento da unidade, ocorreram demissões e que o Grupo enfrenta dificuldades financeiras para manter a continuidade das operações**.

No dia 13/05/2025, de forma administrativa, as Recuperandas reportaram que, visando a melhoria das atividades empresariais realizaram a alteração de sua sede, localizada na **Rua Padre Francisco de Abreu Sampaio, nº 397, Chácaras Bela Vista, Sumaré/SP, CEP 13.175.560**.

Contudo, em consulta a JUCESP, não houve alteração do endereço das Recuperandas.

I.2. Visão Geral das Recuperandas

O "**Grupo Portal**" é composto pelas sociedades entre **Portal Indústria, Comércio, Serviço e Importação Ltda., DVJ Telecom Ltda., Prosperare Comércio e Serviço Ltda. e Ethos Group S.A.**, esta, por sua vez, controla a **Watt Energy do Brasil Ltda., Petra Telecom, Comércio, Serviço e Importação Ltda., Log.In Logística e Transportes Ltda. e 3GS Technology Comércio Ltda.**, em uma estrutura societária assim definida:

Este documento é cópia do original, assinado digitalmente por ORESTE NESTOR DE SOUZA LASPRO, protocolado em 30/06/2025 às 20:35 , sob o número W4102570014389 5
Para conferir o original, acesse o site https://esaj.tjsp.jus.br/pastadigital/pg/abrirConferenciaDocumento.do, informe o processo 0000029-84.2025.8.26.0354 e código s87PJJrC.

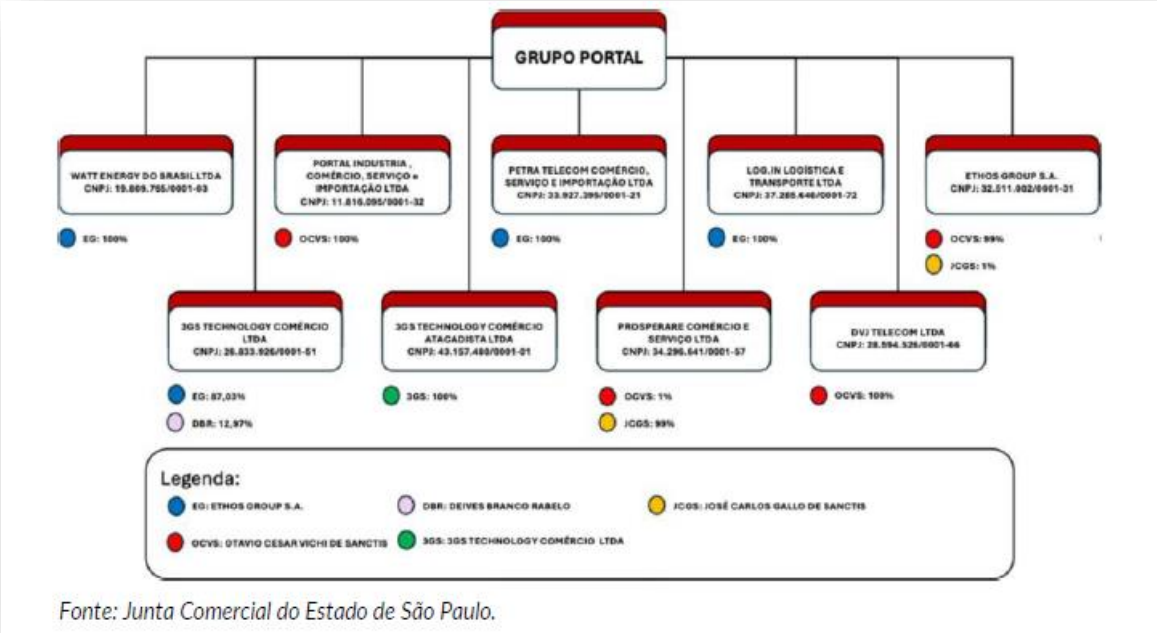

Fonte: Junta Comercial do Estado de São Paulo.

I.2. Visão Geral

A **Ethos Group S.A.** é uma holding não-operacional que controla a **Log.In Logística e Transporta Ltda., Petra Telecom Comércio, Serviços e Importação Ltda., Watt Energy do Brasil Ltda.** e **3GS Technology Comércio Ltda.**

Iniciou sua atividade no ano de 2018, inscrita sob o CNPJ de n° 32.511.002/0001-31 e com endereço na Rua Gustavo Ambrust – nº 36 – conjunto 2 – Campinas – São Paulo – CEP: 13092-106.

O seu capital social é constituído da seguinte maneira:

Ethos Group S.A.			
Sócios	**%**		**Valor**
Otávio Cesar Vichi de Sanctis	99%	R$	149.490,00
José Carlos Gallo de Sanctis	1%	R$	1.510,00
		R$	**151.000,00**

A **Portal Indústria, Comércio, Serviços e Importação Ltda.** tem como principal atividade a fabricação de ferramentas, fabricação de material elétrico, comércio atacadista de material elétrico e comércio de equipamentos de informática. A Recuperanda iniciou sua atividade no ano de 2010 e é inscrita no CNPJ sob o n° 11.816.095/0001-32, com endereço na Rua José Maria Miranda, nº 94 – Sumaré – São Paulo – 13170-001.

O seu capital social é constituído da seguinte maneira:

Portal Indústria, Comércio, Serviços e Importação Ltda.			
Sócios	**%**		**Valor**
Otávio Cesar Vichi de Sanctis	100%	R$	300.000,00
		R$	**300.000,00**

Este documento é cópia do original, assinado digitalmente por ORESTE NESTOR DE SOUZA LASPRO, protocolado em 30/06/2025 às 20:35 , sob o número W4102570014389 5
Para conferir o original, acesse o site https://esaj.tjsp.jus.br/pastadigital/pg/abrirConferenciaDocumento.do, informe o processo 0000029-84.2025.8.26.0354 e código s87PJJrC.

A **Log.In Logística e Transporte Ltda.** atua com o transporte rodoviário de carga e depósito de mercadoria. A Recuperanda iniciou sua atividade no ano de 2020, inscrita no CNPJ sob o n° 37.285.646/0001-72, com endereço na Rua José Maria Miranda, nº 104 – Galpão 03 – Sumaré – São Paulo – 013170-001.

O seu capital social é constituído da seguinte maneira:

Log.In Logística e Transporte Ltda.			
Sócios	**%**		**Valor**
Ethos Group S.A.	100%	R$	301.000,00
		R$	**301.000,00**

A **Petra Telecom Comércio, Serviços e Importação Ltda.** atua principalmente com o comércio atacadista de suprimentos para informática, sendo que suas atividades econômicas secundárias variam da instalação de máquinas e equipamentos industriais; desenvolvimento e licenciamento de programas de computador e reparo e manutenção de equipamentos de comunicação, de uso doméstico e de computadores. A Recuperanda iniciou suas atividades em 2019, inscrita no CNPJ sob n° 33.927.395/0001-21. Possui sede à Rodovia BR 381, s/n, km 848, Ipiranga – Setor Industrial, Pouso Alegre/MG – 37556-338.

O seu capital social é constituído da seguinte maneira:

Petra Telecom Comércio, Serviços e Importação Ltda.			
Sócios	**%**		**Valor**
Ethos Group S.A.	100%	R$	606.700,00
		R$	**606.700,00**

A **Prosperare Comércio e Serviços Ltda.** iniciou sua atividade no ano de 2019 e atua, principalmente, no comércio atacadista de material elétrico. Suas atividades econômicas secundárias incluem: instalação de máquinas e equipamentos industriais; comércio atacadista de equipamentos de informática; outras atividades auxiliares dos serviços financeiros; promoção de vendas; serviços combinados de escritório e apoio administrativo e atividades de cobranças e informações cadastrais. É inscrita no CNPJ sob o n° 34.296.641/0001-57 e possui sede à Rua José Maria Miranda, nº 92 – Sumaré – São Paulo – 13170-001.

O seu capital social é constituído da seguinte maneira:

Prosperare Comércio e Serviços Ltda.			
Sócios	**%**		**Valor**
José Carlos Gallo de Sanctis	99%	R$	99.000,00
Otávio Cesar Vichi de Sanctis	1%	R$	1.000,00
		R$	**100.000,00**

A **DVJ Telecom Ltda.** atua principalmente como provedor de acesso a redes de comunicação, tendo como suas atividades secundárias: instalação de máquinas e equipamentos industriais; comércio atacadista de equipamentos de informática; comércio atacadista de componentes eletrônicos e equipamentos de telefonia e comunicação; comércio atacadista de material elétrico; serviços de comunicação multimidia – SCM; promoção de vendas; aluguel de outras máquinas e

Este documento é cópia do original, assinado digitalmente por ORESTE NESTOR DE SOUZA LASPRO, protocolado em 30/06/2025 às 20:35 , sob o número W4102570014389 5
Para conferir o original, acesse o site https://esaj.tjsp.jus.br/pastadigital/pg/abrirConferenciaDocumento.do, informe o processo 0000029-84.2025.8.26.0354 e código s87PJJrC.

equipamentos comerciais e industriais; treinamento em desenvolvimento profissional e gerencial; reparação e manutenção de computadores e de equipamentos periféricos; reparação e manutenção de equipamentos de comunicação e reparação e manutenção de equipamentos eletroeletrônicos de uso pessoal e doméstico. A Recuperanda iniciou sua atividade no ano de 2017 e se encontra inscrita no CNPJ de n° 28.594.526/0001-66, com sede na Rua José Maria Miranda, nº104 – Galpão 01 – Sumaré – São Paulo – 13170-001.

O seu capital social é constituído da seguinte maneira:

DVJ Telecom Ltda.			
Sócios	**%**		**Valor**
Otávio Cesar Vichi de Sanctis	100%	R$	300.000,00
		R$	**300.000,00**

A **Watt Energy do Brasil Ltda.** iniciou sua atividade no ano de 2014, atuando principalmente com o comércio atacadista de máquinas e equipamentos para uso industrial: partes e peças Tem como atividade econômica secundária: manutenção e reparo de geradores, transformadores e motores elétricos; manutenção e reparação de baterias e acumuladores elétricos, exceto para veículos; manutenção e reparação de máquinas, aparelhos e materiais elétricos não especificados anteriormente; manutenção e reparação de outras máquinas e equipamentos para usos industriais não especificados anteriormente; instalação de máquinas e equipamentos industriais; instalação de outros equipamentos não especificados anteriormente; montagem de estruturas metálicas; comércio atacadista de equipamentos elétricos de uso pessoal e doméstico; comércio atacadista de equipamentos de informática; comércio atacadista de outras máquinas e equipamentos não especificados anteriormente: partes e peças; comércio atacadista de material elétrico; desenvolvimento e licenciamento de programas de computador; atividades de consultoria em gestão empresarial, exceto consultoria técnica específica; promoção de vendas; atividades de intermediação e agenciamento de serviços e negócios em geral, exceto imobiliários; aluguel de outras máquinas e equipamentos comerciais e industriais não especificados anteriormente, sem operador e reparação e manutenção de computadores e equipamentos periféricos. É inscrita no CNPJ de n° 19.809.765/0001-03 e sua sede é localizada na Rua José Maria Miranda, nº 94 – Fundos – Sumaré – São Paulo – 13170-001.

O seu capital social é constituído da seguinte maneira:

Watt Energy do Brasil Ltda.			
Sócios	**%**		**Valor**
Ethos Group S.A.	100%	R$	800.000,00
		R$	**800.000,00**

A **3GS Technology Comércio Atacadista Ltda.** iniciou sua atividade no ano de 2021, tendo como sua principal atividade econômica o comércio atacadista de equipamentos de informática e como atividade secundária: comércio atacadista de componentes eletrônicos e equipamentos de telefonia e comunicação; desenvolvimento e licenciamento de programas de computador customizáveis; promoção de vendas e gestão de ativos intangíveis não-financeiros. Inscrita no

Este documento é cópia do original, assinado digitalmente por ORESTE NESTOR DE SOUZA LASPRO, protocolado em 30/06/2025 às 20:35 , sob o número W4102570014389 5
Para conferir o original, acesse o site https://esaj.tjsp.jus.br/pastadigital/pg/abrirConferenciaDocumento.do, informe o processo 0000029-84.2025.8.26.0354 e código s87PJJrC.

CNPJ de n° 43.157.480/0001-01 e sua sede é localizada na Avenida Nossa Senhora da Penha, nº 2796 – Sala 808 – Santa Luiza – Vitória/ES – 29045-402.

O seu capital social é constituído da seguinte maneira:

3GS Technology Comércio Atacadista Ltda.			
Sócios	**%**		**Valor**
3GS Technology Comércio Ltda.	13%	R$	100.000,00
		R$	**100.000,00**

A **3GS Technology Comércio Ltda.** iniciou sua atividade no ano de 2017, tendo como sua principal atividade econômica outras atividades profissionais, científicas e técnicas e, como atividade secundária: comércio atacadista de equipamentos de informática; comércio atacadista de suprimentos para informática; comércio atacadista de componentes eletrônicos e equipamentos de telefonia e comunicação; comércio atacadista de material elétrico; desenvolvimento e licenciamento de programas de computador customizáveis e não customizáveis; suporte técnico, manutenção e outros serviços em tecnologia da informação; holdings de instituições não-financeiras; promoção de vendas e gestão de ativos intangíveis não-financeiros. Inscrita sob o CNPJ de n° 26.833.926/0001-51. Possui sede na Rua Bom Pastor nº 2224, Conj. 1308 e VG – Ipiranga – São Paulo/SP – 04203-002.

O seu capital social é constituído da seguinte maneira:

3GS Technology Comércio Ltda.			
Sócios	**%**		**Valor**
Ethos Group S.A.	87,03%	R$	322.000,00
Deives Branco Rabelo	12,97%	R$	48.000,00
		R$	**370.000,00**

Este documento é cópia do original, assinado digitalmente por ORESTE NESTOR DE SOUZA LASPRO, protocolado em 30/06/2025 às 20:35 , sob o número W4102570014389 5
Para conferir o original, acesse o site https://esaj.tjsp.jus.br/pastadigital/pg/abrirConferenciaDocumento.do, informe o processo 0000029-84.2025.8.26.0354 e código s87PJJrC.

Anexo II - Informações Financeiras e Operacionais

A análise financeira foi realizada com base nas informações referentes ao período de **abril de 2025**, fornecidas pelas **RECUPERANDAS**.

II.1. PORTAL INDÚSTRIA, COMÉRCIO, SERVIÇOS E IMPORTAÇÃO LTDA.

II.1.1. Principais Movimentações do Balanço Patrimonial e Indicação das Principais Contas Patrimoniais no Ativo e Passivo (Análise Vertical e Horizontal)

Balanço Patrimonial (R$)	mar/2025	abr/2025
A T I V O	**63.359.664**	**63.346.373**
Ativo Circulante	**51.924.875**	**51.912.686**
Caixa e Equivalentes de Caixa	509.666	500.066
Contas a Receber	49.760.828	49.760.828
Outros Créditos	37.036	34.451
Tributos e Contribuições a Compensar	918.051	918.047
Estoques	699.293	699.293
Ativo Não Circulante	**11.434.789**	**11.433.687**
Adiantamento Diversos	9.172.718	9.174.532
Depósitos Judiciais	687.768	687.768
Investimentos	1.251.742	1.251.742
Imobilizado	246.843	243.927
Intangível	75.718	75.718
P A S S I V O	**63.359.664**	**63.346.373**
Passivo Circulante	**27.615.883**	**27.625.083**
Fornecedores	11.994.307	11.998.832
Empréstimos e Financiamentos	14.369.809	14.369.809
Obrigações Trabalhistas	66.861	71.375
Obrigações Tributárias	1.160.768	1.160.933
Adiantamentos Recebidos	170	170
Contas a Pagar	8.201	8.201
Bancos	15.767	15.763
Passivo Não Circulante	**40.399.407**	**40.406.386**
Empréstimos e Financiamentos	7.914.964	7.921.943
Obrigações Tributárias	1.661.334	1.661.334
Receitas a Realizar	30.823.110	30.823.110
Patrimônio Líquido	**- 4.655.626**	**- 4.685.096**
Capital Social	300.000	300.000
Lucros/Prejuízos Acumulados	- 4.746.577	- 4.955.630
Resultado no Exercício	- 209.049	- 29.466

Este documento é cópia do original, assinado digitalmente por ORESTE NESTOR DE SOUZA LASPRO, protocolado em 30/06/2025 às 20:35 , sob o número W41025700143895
Para conferir o original, acesse o site https://esaj.tjsp.jus.br/pastadigital/pg/abrirConferenciaDocumento.do, informe o processo 0000029-84.2025.8.26.0354 e código s87PJJrC.

II.1.1.1. Evolução do Ativo Total

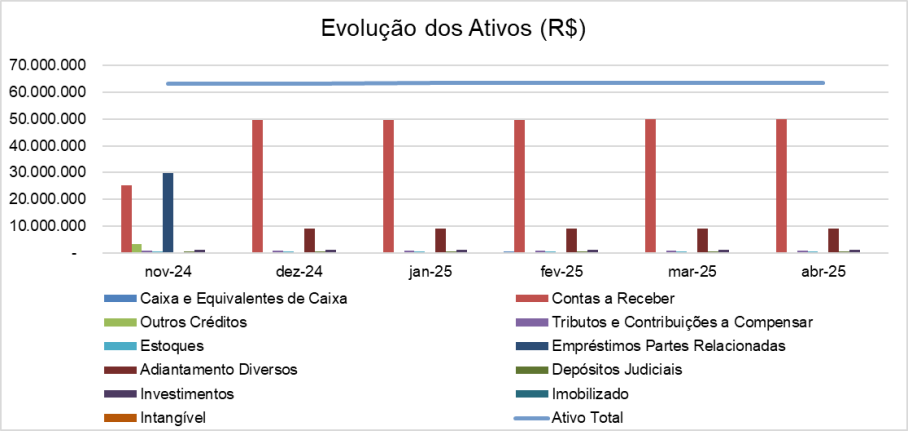

Os **Ativos** obtiveram leve redução de R$ 13,3 mil em relação ao mês de março de 2025, totalizando R$ 63,3 milhões em abril de 2025, tendo na sua composição as contas mais expressivas as **Contas a Receber** e **Adiantamento Diversos**.

As **Contas a Receber**, no mês de abril de 2025, permaneceram no montante de R$ 49,8 milhões, sendo compostas por Clientes Diversos e 3GS Technology Comércio Ltda.

Os **Adiantamento Diversos, classificados Ativo Não Circulante**, totalizaram R$ 9,2 milhões em abril de 2025, sendo as rubricas mais representativas Wyut do Brasil Distribuidora e DJV Telecom Ltda., conforme a composição abaixo:

Adiantamento Diversos	mar/25	abr/25
Wyut do Brasil Distribuidora	3.437.068	3.437.068
Deives Branco Rabelo	8.000	8.000
DJV Telecom Ltda	4.850.716	4.850.716
Otavio Cesar Vichi de Sanctis	841.406	843.588
Prosperare Comercio e Serviços Ltda	22.748	22.380
Willer Martins Giordano	12.780	12.780
Total [R$]	**9.172.718**	**9.174.532**

- Destaca-se que há saldos a receber de pessoas físicas, quais sejam: Deives Branco Rabelo; Otavio Cesar Vichi de Sanctis e Willer Martins Giordano.

Em **Caixas e Equivalentes de Caixa**, apresentou redução de 1,9%, totalizando de R$ 500,1 mil no mês de abril de 2025, quando comparadas com o mês anterior.

Caixa e Equivalentes de Caixa	mar/25	abr/25
Banco Conta Movimento	**9.607**	**7**
BMP Money Plus	4	4
Banco Daycoval - 6086510	3	3
Banco Santander - 130073529	1	1
Banco Granefano CTA. 081914368	9.600	-
Aplicações Financeiras	**500.059**	**500.059**
Debentures	500.000	500.000
Banco Sicredi	59	59
Total [R$]	**509.666**	**500.066**

Este documento é cópia do original, assinado digitalmente por ORESTE NESTOR DE SOUZA LASPRO, protocolado em 30/06/2025 às 20:35 , sob o número W4102570014389 5
Para conferir o original, acesse o site https://esaj.tjsp.jus.br/pastadigital/pg/abrirConferenciaDocumento.do, informe o processo 0000029-84.2025.8.26.0354 e código s87PJJrC.

No mês de abril de 2025, quando comparada com o mês anterior, a rubrica de **Outros Créditos** reduziu R$ 2,6 mil, sendo composta, exclusivamente, por Adiantamentos a Fornecedores.

Quanto aos **Tributos e Contribuições a Compensar**, observa-se, no comparativo com o último período apresentado (março de 2025), uma leve redução dos direitos de tributos e contribuições a serem compensados, totalizando R$ 918 mil. São compostos, exclusivamente, pelo IPI e ICMS a Recuperar, cujo primeiro é o mais representativo em 93% do saldo.

Compostos exclusivamente por Mercadoria, os **Estoques** não apresentaram variação quando comparados ao mês de março de 2025, perfazendo o montante de R$ 699,3 mil.

Os **Depósitos Judiciais** seguem com o saldo inalterado desde 2022, mantendo a soma de R$ 687,8 mil.

A rubrica de **Investimentos** perfez o montante de R$ 1,2 milhão, mantendo-se inalterado em abril de 2025, sendo compostos pelas contas, Ouro XVI Fundo de Investimento em Direitos Cred. (R$ 961 mil); e Títulos Protestados (R$ 291 mil).

O **Imobilizado** líquido, em abril de 2025, totalizou R$ 243,9 mil. Observa-se que, no período de abril de 2025, houve o reconhecimento de **depreciação** mensal.

O **Intangível** segue com seu saldo inalterado, mantendo o montante apresentado no exercício de 2021, totalizando R$ 75,7 mil.

II.1.1.2. Evolução do Passivo Total (Endividamento Total)

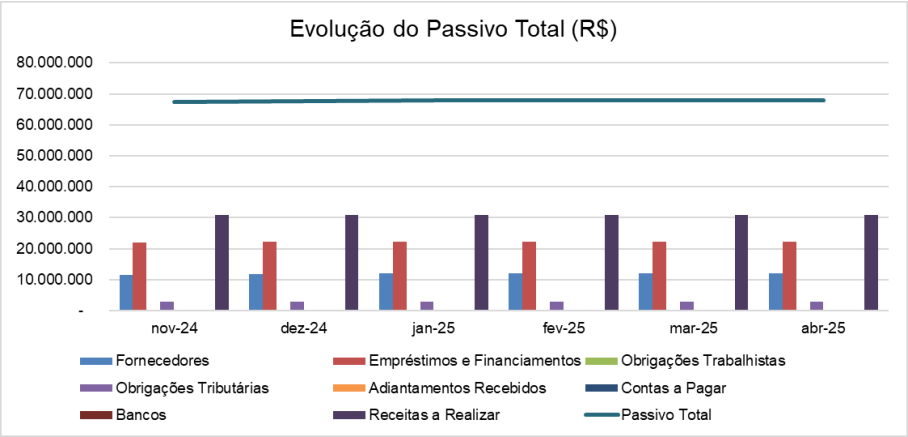

O **Endividamento**, em abril de 2025, totalizou R$ 68 milhões, sendo as rubricas mais representativas relativas aos **Empréstimos e Financiamentos** e **Receitas a Realizar**, que conjuntamente, somam R$ 53,1 milhões.

Os **Empréstimos e Financiamentos** classificados no passivo circulante e não circulante, somaram R$ 22,3 milhões, em abril de 2025. Segue a composição dos mais representativos:

Este documento é cópia do original, assinado digitalmente por ORESTE NESTOR DE SOUZA LASPRO, protocolado em 30/06/2025 às 20:35 , sob o número W4102570014389 5
Para conferir o original, acesse o site https://esaj.tjsp.jus.br/pastadigital/pg/abrirConferenciaDocumento.do, informe o processo 0000029-84.2025.8.26.0354 e código s87PJJrC.

Empréstimos e Financiamentos	abr/25
Ethos Group S.A	6.958.586
Asia Fidic Fomento	4.082.283
FS Tatui Securitizadora S.A	1.847.851
Banco do Brasil	1.507.294
Banco do Bradesco	1.200.632
Outros	6.695.107
Total [R$]	**22.291.752**

A conta **Receitas a Realizar** foi a mais representativa no período, perfazendo R$ 30,8 milhões, em abril de 2025, relativas às **Outras Receitas Exercícios Futuros**, cuja composição foi solicitada administrativamente à Recuperanda.

A conta de **Fornecedores** apresentou, no mês de abril de 2025, aumento de R$ 4,5 mil quando comparado ao período de março de 2025, totalizando R$ 12 milhões, equivalentes a 18% do endividamento total, conforme composição abaixo:

Fornecedores	abr/25
Fornecedores Diversos	11.619.841
3GS Technology Comercio Ltda	176.500
Prosperara Comercio e Serviços Ltda	117.909
Outros fornecedores	84.582
Total [R$]	**11.998.832**

II.1.1.3. Patrimônio Líquido

A Recuperanda registrou **Patrimônio Líquido** negativo de R$ 4,7 milhões, em abril de 2025.

II.1.1.4. Análise da DRE – Demonstração de Resultado

DRE Mensal (R$)	mar/2025	abr/2025	2025
Receita Bruta	**15.722**	**-**	**20.951**
Receita Líquida de Vendas	**15.722**	**-**	**20.951**
Resultado Bruto	**15.722**	**-**	**20.951**
Despesas Operacionais	**- 79.160**	**- 29.463**	**- 249.923**
(-) Despesas Com Pessoal	-	- 6.055	- 7.420
(-) Despesas Administrativas	- 78.153	- 9.306	- 226.874
(-) Despesas Tributárias	- 658	- 566	- 1.743
(-) Despesas Gerais	- 350	- 13.536	- 13.885
Resultado Operacional	**- 63.439**	**- 29.463**	**- 228.971**
Resultado Financeiro	**- 5.357**	**- 3**	**- 9.544**
(-) Despesas Financeiras	- 5.357	- 3	- 9.544
Resultado antes do IRPJ e CSLL	**- 68.795**	**- 29.466**	**- 238.515**
Lucro (Prejuízo) do Exercício	**- 68.795**	**- 29.466**	**- 238.515**

No exercício de 2025, até abril, a Recuperanda reconheceu faturamento bruto de R$ 21 mil, exclusivamente de **Venda de Mercadorias**.

- Em abril de 2025, não foi registrado faturamento no período.

Este documento é cópia do original, assinado digitalmente por ORESTE NESTOR DE SOUZA LASPRO, protocolado em 30/06/2025 às 20:35 , sob o número W4102570014389 5
Para conferir o original, acesse o site https://esaj.tjsp.jus.br/pastadigital/pg/abrirConferenciaDocumento.do, informe o processo 0000029-84.2025.8.26.0354 e código s87PJJrC.

- Nota-se que, no exercício de 2025, até março, não foram reconhecidos saldos nos grupos de **Deduções** e **Custos.**

As **Despesas Operacionais** totalizaram R$ 249,9 mil até abril de 2025, sendo as **Despesas Administrativas** as mais representativas. Segue abaixo a sua composição:

- **Despesas Administrativas** totalizaram R$ 226,9 mil, relativos aos Serviços Prestados (PJ) e Despesas com Viagens.

- **Despesas Gerais** somaram R$ 13,9 mil compostas por Serviço/Material de Higiene e Limpeza, Depreciações e Honorários Contábeis.

- **Despesas Tributárias** somaram R$ 1,7 mil, exclusivamente referente a taxas diversas.

- **Despesas com Pessoal** perfizeram R$ 7,4 mil, compostas por pró-labore Salários e Ordenados, INSS e FGTS.

O **Resultado Financeiro** evidenciou em **despesas** de R$ 9,5 mil até abril de 2025, decorrente ao Juros e Multas S/Pagamento, IOF, Tarifas Bancárias e Descontos de Duplicatas.

Desta forma, a Recuperanda evidenciou, até abril de 2025, **Resultado Líquido negativo** de R$ 238,5 mil. No mês de abril de 2025, evidenciou prejuízo líquido de R$ 29,5 mil.

II.1.2. Análise por meio de Índices, Indicadores e Instrumentos Financeiros

Índices de Liquidez	nov/2024	dez/2024	jan/2025	fev/2025	mar/2025	abr/2025
Liquidez Imediata	0,02	0,02	0,02	0,02	0,02	0,02
Liquidez Seca	1,88	1,88	1,86	1,86	1,85	1,85
Liquidez Corrente	1,91	1,91	1,89	1,89	1,88	1,88
Liquidez Geral	0,93	0,80	0,79	0,79	0,79	0,79
Índices de Estrutura de Capitais	**nov/2024**	**dez/2024**	**jan/2025**	**fev/2025**	**mar/2025**	**abr/2025**
Endividamento	-15,83	-15,20	-14,94	-14,81	-14,61	-14,52
Composição do Endividamento	0,40	0,40	0,40	0,40	0,41	0,41
Imobilização dos Recursos Não Correntes	0,04	0,30	0,30	0,30	0,30	0,30
Instrumentos Financeiros	**nov/2024**	**dez/2024**	**jan/2025**	**fev/2025**	**mar/2025**	**abr/2025**
Capital Circulante Líquido	24.760.933	24.659.667	24.404.849	24.393.118	24.308.992	24.287.603

II.1.3. Evolução Mensal de Colaboradores

	nov/24	dez/24	jan/25	fev/25	mar/25	abr/25
Saldo Inicial	2	1	1	1	1	1
Admitidos	0	0	0	0	0	0
Demitidos	0	0	0	0	0	0
Saldo Final	**2**	**1**	**1**	**1**	**1**	**1**

Este documento é cópia do original, assinado digitalmente por ORESTE NESTOR DE SOUZA LASPRO, protocolado em 30/06/2025 às 20:35 , sob o número W4102570014389 5
Para conferir o original, acesse o site https://esaj.tjsp.jus.br/pastadigital/pg/abrirConferenciaDocumento.do, informe o processo 0000029-84.2025.8.26.0354 e código s87PJJrC.

II.2. WATT ENERGY DO BRASIL LTDA.

II.2.1. Principais Movimentações do Balanço Patrimonial e Indicação das Principais Contas Patrimoniais no Ativo e Passivo (Análise Vertical e Horizontal)

Balanço Patrimonial (R$)	mar/2025	abr/2025
A T I V O	**979.450**	**979.372**
Ativo Circulante	**- 453.745**	**- 453.745**
Caixa e Equivalentes de Caixa	100.000	100.000
Contas a Receber	60.000	60.000
Duplicatas Descontadas	- 613.745	- 613.745
Ativo Não Circulante	**1.433.195**	**1.433.117**
Outros Direitos a Receber	1.306.276	1.306.276
Emprestimos a Receber	118.897	118.897
Imobilizado	8.023	7.945
P A S S I V O	**979.450**	**979.372**
Passivo Circulante	**204.625**	**204.635**
Fornecedores	99.382	99.393
Empréstimos e Financiamentos	86.388	86.388
Obrigações Tributárias	18.838	18.838
Bancos	17	17
Passivo Não Circulante	**250.701**	**250.701**
Partes Relacionadas	250.701	250.701
Patrimônio Líquido	**524.124**	**524.036**
Capital Social	800.000	800.000
Lucros/Prejuízos Acumulados	- 281.660	- 275.876
Resultado do Exercício	5.784	- 89

II.2.1.1. Evolução do Ativo Total

Os **Ativos,** no mês de abril de 2025, totalizaram R$ 979,4 mil, apresentando movimentação, exclusivamente, na conta do **Imobilizado** referente às Depreciações.

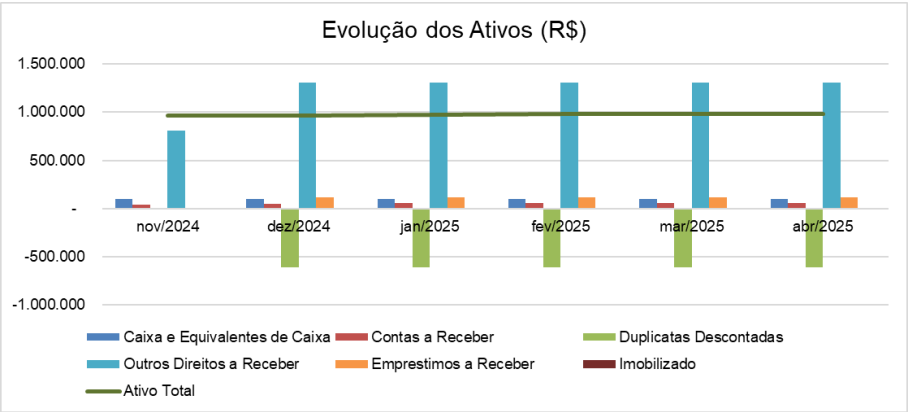

Este documento é cópia do original, assinado digitalmente por ORESTE NESTOR DE SOUZA LASPRO, protocolado em 30/06/2025 às 20:35 , sob o número W4102570014389 5
Para conferir o original, acesse o site https://esaj.tjsp.jus.br/pastadigital/pg/abrirConferenciaDocumento.do, informe o processo 0000029-84.2025.8.26.0354 e código s87PJJrC.

Em abril de 2025, a conta de **Outros Direitos a Receber**, proveniente de Títulos *Intercompany* e Empréstimos – Partes Relacionadas -, conjuntamente, totalizavam R$ 1,3 milhão, sendo o último composto pelas seguintes empresas do grupo:

Titulos Intercompany	mar/25	abr/25
Ouro XVI Fundo de Inv. Em Direitos Credi	513.596	513.596
Títulos Protestados	552.681	552.681
Recompra de Títulos	240.000	240.000
Total [R$]	**1.306.276**	**1.306.276**

A rubrica **Caixa e Equivalentes de Caixa** totalizou R$ 100 mil, representando 10,2% dos Ativos, composto, exclusivamente, pela conta de Investimentos e Fundos de Capitalização Santander.

O **Imobilizado** líquido, no mês de abril de 2025, totalizou R$ 7,9 mil, após o reconhecimento mensal da **Depreciação**.

II.2.1.2. Evolução do Passivo (Endividamento Total)

O endividamento totalizou R$ 455,3 milhões no mês de abril de 2025. As rubricas de maior expressão correspondem aos **Fornecedores** e às **Partes Relacionadas**, que, em conjunto, representam 77% do endividamento total.

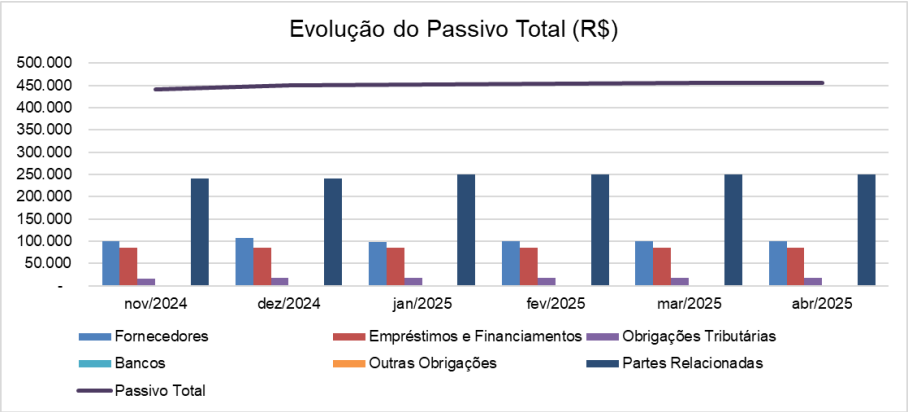

A conta de **Fornecedores**, em abril de 2025, totalizavam R$ 99,4 mil, correspondendo a 22% do endividamento e comporta valores relativos à Baldussi Soluções Ltda., Log.In Logística e Transporte Ltda. e Fornecedores Diversos.

Representando 55% do endividamento de abril de 2025, a rubrica de **Partes Relacionadas** totalizou R$ 250,7 mil, composta pelas seguintes rubricas:

Empréstimos Partes Relacionadas	abr/25
Log.In Logística e Transporte Ltda	138.685
Watt Energy do Brasil Ltda	4.520
MSD Administração de Bens Ltda	62.679
DVJ Telecom Ltda	38.486
Otavio Cesar Vichi De Sanctis	123
Ethos Group S.A	6.209
Total [R$]	**250.701**

Este documento é cópia do original, assinado digitalmente por ORESTE NESTOR DE SOUZA LASPRO, protocolado em 30/06/2025 às 20:35 , sob o número W4102570014389 5
Para conferir o original, acesse o site https://esaj.tjsp.jus.br/pastadigital/pg/abrirConferenciaDocumento.do, informe o processo 0000029-84.2025.8.26.0354 e código s87PJJrC.

O grupo de **Obrigações Tributárias** totalizou R$ 18,8 mil, em abril de 2025, sendo a rubrica de IRPJ a Recolher a mais representativa, conforme a seguinte composição:

Obrigações Tributárias	abr/25
IRPJ a Recolher	7.344
CLSS a Recolher	4.406
PIS a Recolher	878
COFINS a Recolher	4.050
ISS a Recolher	2.160
Total [R$]	**18.838**

II.2.1.3. Patrimônio Líquido

A Recuperanda, em abril de 2025, registrou **Patrimônio Líquido** positivo de R$ 524 mil.

II.2.1.4. Análise da DRE – Demonstração de Resultado

DRE Mensal (R$)	mar-25	abr-25	2025
Receita Bruta	**-**	**-**	**12.000**
(-)Deduções	-	-	- 678
Receita Líquida de Vendas	**-**	**-**	**11.322**
Resultado Bruto	**-**	**-**	**11.322**
Despesas Operacionais	**-78**	**- 89**	**- 4.703**
(-) Despesas Administrativas	-78	- 89	- 4.703
Resultado Operacional	**-78**	**- 89**	6.619
Resultado Financeiro	**-**	**-**	**- 2**
(-) Despesas Financeiras	-	-	- 2
Resultado antes do IRPJ e CSLL	**-**	**- 89**	**6.617**
(-) IRPJ e CSLL	- 922	-	- 922
Lucro (Prejuízo) do Exercício	**- 922**	**- 89**	**5.695**

No exercício de 2025, até abril, a Recuperanda reconheceu **Receita Líquida** de R$ 12 mil, decorrentes da Prestação de Serviços.

- Nota-se que, no mês de abril de 2025, **a Recuperanda não registrou receitas.**

No exercício de 2025, até abril, não foram reconhecidos **Custos**.

As **Despesas Operacionais** somaram R$ 4,7 mil no exercício de 2025, compostas, exclusivamente, por **Despesas Administrativas**, as quais incluem Despesas com Telefones, Depreciações, Propaganda/Publicidade e Marketing e Serviços Prestados.

As **Despesas Financeiras** somaram R$ 2,40, relativas às Tarifas Bancárias.

Este documento é cópia do original, assinado digitalmente por ORESTE NESTOR DE SOUZA LASPRO, protocolado em 30/06/2025 às 20:35 , sob o número W4102570014389 5
Para conferir o original, acesse o site https://esaj.tjsp.jus.br/pastadigital/pg/abrirConferenciaDocumento.do, informe o processo 0000029-84.2025.8.26.0354 e código s87PJJrC.

Desta forma, a Recuperanda evidenciou, em 2025, **Resultado Líquido** positivo de R$ 5,7 mil.

II.2.2. Análise por meio de Índices, Indicadores e Instrumentos Financeiros

Índices de Liquidez	nov/2024	dez/2024	jan/2025	fev/2025	mar/2025	abr/2025
Liquidez Imediata	0,50	0,48	0,50	0,49	0,49	0,49
Liquidez Seca	0,71	-2,21	-2,28	-2,23	-2,22	-2,22
Liquidez Corrente	0,71	-2,21	-2,28	-2,23	-2,22	-2,22
Liquidez Geral	2,16	1,87	1,87	1,88	1,87	1,87
Índices de Estrutura de Capitais	**nov/2024**	**dez/2024**	**jan/2025**	**fev/2025**	**mar/2025**	**abr/2025**
Endividamento	0,85	0,87	0,86	0,87	0,87	0,87
Composição do Endividamento	0,46	0,47	0,45	0,45	0,45	0,45
Imobilização dos Recursos Não Correntes	0,01	0,17	0,16	0,16	0,16	0,16
Instrumentos Financeiros	**nov/2024**	**dez/2024**	**jan/2025**	**fev/2025**	**mar/2025**	**abr/2025**
Capital Circulante Líquido	- 59.097	- 676.117	- 661.269	- 657.448	- 658.370	- 658.380

II.2.3. Evolução Mensal de Colaboradores

Não há colaboradores registrados na Recuperanda.

Este documento é cópia do original, assinado digitalmente por ORESTE NESTOR DE SOUZA LASPRO, protocolado em 30/06/2025 às 20:35 , sob o número W4102570014389 5
Para conferir o original, acesse o site https://esaj.tjsp.jus.br/pastadigital/pg/abrirConferenciaDocumento.do, informe o processo 0000029-84.2025.8.26.0354 e código s87PJJrC.

II.3. PETRA TELECOM COMERCIO, SERVICOS E IMPORTACAO LTDA.

II.3.1. Principais Movimentações do Balanço Patrimonial e Indicação das Principais Contas Patrimoniais no Ativo e Passivo (Análise Vertical e Horizontal)

Balanço Patrimonial (R$)	mar/2025	abr/2025
A T I V O	**5.952.652**	**5.950.278**
Ativo Circulante	**3.501.177**	**3.501.177**
Caixa e Equivalentes de Caixa	100.000	100.000
Contas a Receber	3.334.753	3.334.753
Créditos Fiscais	66.424	66.424
Ativo Não Circulante	**2.451.475**	**2.449.101**
Outros Créditos	1.390.288	1.390.288
Empréstimos	1.034.049	1.032.049
Imobilizado	27.138	26.765
P A S S I V O	**5.952.652**	**5.950.278**
Passivo Circulante	**388.237**	**388.247**
Fornecedores	289.482	289.492
Obrigações Tributárias	14.733	14.733
Empréstimos e Financiamentos	74.738	74.738
Outras Obrigações	9.284	9.284
Passivo Não Circulante	**5.163.457**	**5.173.957**
Empréstimos e Financiamentos	5.163.457	5.173.957
Patrimônio Líquido	**400.958**	**388.074**
Capital Social	606.700	606.700
Lucros/Prejuízos Acumulados	- 193.059	- 205.742
Resultado no Exercício	- 12.684	- 12.884

II.3.1.1. Evolução do Ativo

Os **Ativos** totalizaram R$ 5,9 milhões no mês de abril de 2025, sendo a rubrica de **Contas a Receber** a de maior representatividade no período.

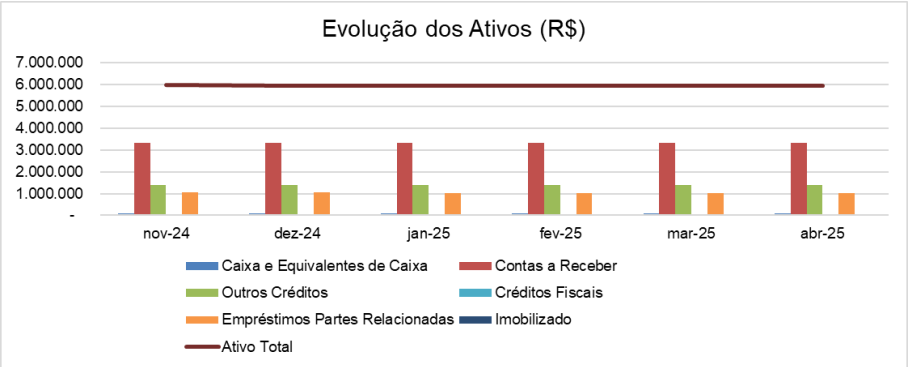

Este documento é cópia do original, assinado digitalmente por ORESTE NESTOR DE SOUZA LASPRO, protocolado em 30/06/2025 às 20:35 , sob o número W4102570014389 5
Para conferir o original, acesse o site https://esaj.tjsp.jus.br/pastadigital/pg/abrirConferenciaDocumento.do, informe o processo 0000029-84.2025.8.26.0354 e código s87PJJrC.

As **Contas a Receber** totalizaram R$ 3,3 milhões no mês de abril de 2025, classificadas como Clientes Diversos, as quais não apresentam a composição do saldo.

Os **Empréstimos**, em abril de 2025, totalizaram R$ 1 milhão, compostos pelas rubricas Ethos Group S.A (R$ 1 milhão) e Portal Indústria, Com., Serviços e Imp. (R$ 17,4 mil).

No que diz respeito aos **Outros Créditos**, estes são provenientes dos Títulos Intercompany, totalizando R$ 1,4 milhão, em abril de 2025, em sua composição, Ouro XVI Fundo de Investimento (R$ 961,1 mil), Sofisa Recebíveis Fundo de Investimento (R$ 222,3 mil) e Títulos Protestados (R$ 206,9 mil).

Os **Ativos Imobilizados** somaram R$ 26,8 mil, em abril de 2025. Nota-se o reconhecimento das **Depreciações**.

II.3.1.2. Evolução do Endividamento

O **Endividamento** totalizou R$ 5,6 milhões em março de 2025, sendo a rubrica de maior relevância a de **Empréstimos e Financiamentos.**

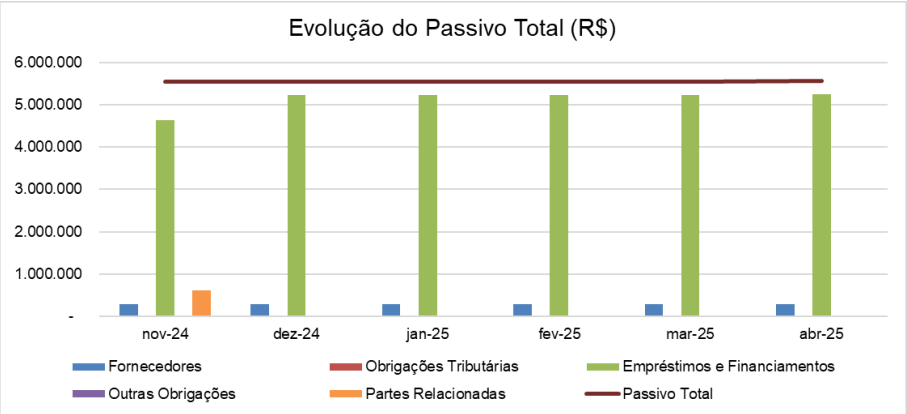

Os **Empréstimos e Financiamentos**, classificados no passivo circulante e não circulante, totalizaram R$ 5,2 milhões, em abril de 2025, correspondendo a 94% do endividamento, com ênfase para a **Agora Telecom**, que perfez o montante líquido de R$ 5,7 milhões, considerando o saldo do empréstimo e dos juros a transcorrer.

Os **Fornecedores** não apresentaram movimentações expressivas, totalizando R$ 289,5 mil em abril de 2025, sendo que o saldo de maior expressão está classificado como Fornecedores Diversos.

As **Obrigações Tributárias**, em abril de 2025, totalizaram R$ 14,7 mil, sem apresentar movimentação nos últimos 3 meses, tendo como rubrica de maior expressão IRPJ a Recolher.

Este documento é cópia do original, assinado digitalmente por ORESTE NESTOR DE SOUZA LASPRO, protocolado em 30/06/2025 às 20:35 , sob o número W41025700143895
Para conferir o original, acesse o site https://esaj.tjsp.jus.br/pastadigital/pg/abrirConferenciaDocumento.do, informe o processo 0000029-84.2025.8.26.0354 e código s87PJJrC.

Obrigações Tributárias	abr/25
IRPJ a Recolher	6.605
CSLL a Recolher	3.963
PIS a Recolher	728
COFINS a Recolher	3.360
ISS a Recolher	4
PIS/COFINS/CSLL a Recolher	74
Total [R$]	**14.733**

II.3.1.3. Patrimônio Líquido

A Recuperanda, em abril de 2025, registrou **Patrimônio Líquido** positivo de R$ 388,1 mil.

II.3.1.4. Evolução das Contas de Resultado

DRE MENSAL (R$)	mar/2025	abr/2025	2025
Receita Líquida de Vendas	**-**	**-**	**-**
Resultado Bruto	**-**	**-**	**-**
Despesas Operacionais	**- 672**	**- 12.884**	**- 25.560**
(-) Despesas Administrativas	- 672	- 12.884	- 25.557
(-) Despesas Tributárias	-	-	- 3
Resultado Operacional	**- 672**	**- 12.884**	**- 25.560**
Resultado Financeiro	**- 7**	**-**	**- 8**
(-) Despesas Financeiras	- 7	-	- 8
Resultado antes do IRPJ e CSLL	**- 679**	**- 12.884**	**- 25.567**
Lucro (Prejuízo) do Exercício	**- 679**	**- 12.884**	**- 25.567**

No ano de 2025, até abril, a Recuperanda **não auferiu Faturamento**, somente apropriou as **Despesas Operacionais**, obtendo, assim, **resultado deficitário**.

As **Despesas Administrativas** foram as mais relevantes, com R$ 25,6 mil, referentes à Serviços Advocatícios, Correios e Telégrafos, Material para Escritório e Serviços Prestados.

II.3.2. Análise por meio de Índices, Indicadores e Instrumentos Financeiros

Índices de Liquidez	nov/2024	dez/2024	jan/2025	fev/2025	mar/2025	abr/2025
Liquidez Imediata	0,26	0,26	0,26	0,26	0,26	0,26
Liquidez Seca	9,19	9,11	9,06	9,02	9,02	9,02
Liquidez Corrente	9,19	9,11	9,06	9,02	9,02	9,02
Liquidez Geral	1,07	1,07	1,07	1,07	1,07	1,06
Índices de Estrutura de Capitais	**nov/2024**	**dez/2024**	**jan/2025**	**fev/2025**	**mar/2025**	**abr/2025**
Endividamento	12,97	13,41	13,74	13,82	13,85	14,33
Composição do Endividamento	0,07	0,07	0,07	0,07	0,07	0,07
Imobilização dos Recursos Não Correntes	0,07	0,07	0,07	0,07	0,07	0,07
Instrumentos Financeiros	**nov/2024**	**dez/2024**	**jan/2025**	**fev/2025**	**mar/2025**	**abr/2025**
Capital Circulante Líquido	3.120.244	3.116.663	3.114.780	3.112.940	3.112.940	3.112.930

Este documento é cópia do original, assinado digitalmente por ORESTE NESTOR DE SOUZA LASPRO, protocolado em 30/06/2025 às 20:35 , sob o número W4102570014389 5
Para conferir o original, acesse o site https://esaj.tjsp.jus.br/pastadigital/pg/abrirConferenciaDocumento.do, informe o processo 0000029-84.2025.8.26.0354 e código s87PJJrC.

II.3.3. Evolução Mensal de Colaboradores

Não há colaboradores registrados na Recuperanda.

Este documento é cópia do original, assinado digitalmente por ORESTE NESTOR DE SOUZA LASPRO, protocolado em 30/06/2025 às 20:35 , sob o número W41025700143895
Para conferir o original, acesse o site https://esaj.tjsp.jus.br/pastadigital/pg/abrirConferenciaDocumento.do, informe o processo 0000029-84.2025.8.26.0354 e código s87PJJrC.

II.4. ETHOS GROUP S.A.

II.4.1. Principais Movimentações do Balanço Patrimonial e Indicação das Principais Contas Patrimoniais no Ativo e Passivo (Análise Vertical e Horizontal)

Balanço Patrimonial (R$)	mar/2025	abr/2025
A T I V O	**7.138.835**	**7.162.494**
Ativo Circulante	**281.750**	**281.745**
Caixa e Equivalentes de Caixa	5	1
Clientes	68.575	68.575
Adiantamentos Diversos	213.169	213.169
Ativo Não Circulante	**6.857.086**	**6.880.749**
Outros Direitos a Receber	8.349.308	8.349.308
Empréstimos	14.812.366	14.836.029
Resultados de Equivalencias Patrimoniais	- 18.306.389	- 18.306.389
Investimentos	2.001.800	2.001.800
P A S S I V O	**7.138.835**	**7.162.494**
Passivo Circulante	**4.377.065**	**4.386.812**
Fornecedores	3.319.647	3.319.647
Obrigações Tributárias	13.546	13.547
Adiantamentos Recebidos	128.020	137.767
Contas a Pagar	915.852	915.852
Passivo Não Circulante	**24.305.953**	**24.320.172**
Empréstimos e Financiamentos LP	24.279.727	24.293.946
Obrigações Tributárias	26.226	26.226
Patrimônio Líquido	**- 21.544.183**	**- 21.544.490**
Capital Social	151.000	151.000
Reservas	- 18.306.389	- 18.306.389
Lucros/Prejuízos Acumulados	- 3.379.753	- 3.388.794
Ajuste de Exercício	- 9.041	- 307

II.4.1.1. Evolução do Ativo

Os **Ativos**, em abril de 2025, totalizaram R$ 7,2 milhões, com acréscimo de R$ 23,7 mil em relação ao mês de março de 2025. Esse aumento decorreu, principalmente, da rubrica de **Empréstimos**.

Os **Empréstimos**, em abril de 2025, totalizaram R$ 14,8 milhões, conforme a seguir:

Este documento é cópia do original, assinado digitalmente por ORESTE NESTOR DE SOUZA LASPRO, protocolado em 30/06/2025 às 20:35 , sob o número W4102570014389 5
Para conferir o original, acesse o site https://esaj.tjsp.jus.br/pastadigital/pg/abrirConferenciaDocumento.do, informe o processo 0000029-84.2025.8.26.0354 e código s87PJJrC.

Empréstimos	abr/25
Portal Indústria, Com., Serv. e Importações	6.958.586
Prosperare Comércio e Serviços Ltda	6.368.207
Log.In Logística e Transporte Ltda	1.379.115
Deives Branco Rabelo	91.782
3GS Technology Comércio Atacadista Ltda	38.339
Total [R$]	**14.836.029**

Em janeiro de 2025, foi reconhecida a conta de **Adiantamentos Diversos** que, no mês de abril de 2025, totalizou R$ 213,2 mil, relativos, exclusivamente, aos Adiantamentos a Fornecedores.

A conta de **Outros Direitos a Receber** refere-se a valores provenientes de Títulos Intercompany de Recompra de Títulos e Títulos Protestados, totalizando R$ 8,3 milhões, em abril de 2025.

II.4.1.2. Evolução do Endividamento

O **Endividamento** alcançou a importância de R$ 28,7 milhões, em abril de 2025. Dentre as rubricas mais representativas, destacam-se os **Empréstimos e Financiamentos** (85%) e **Fornecedores** (12%).

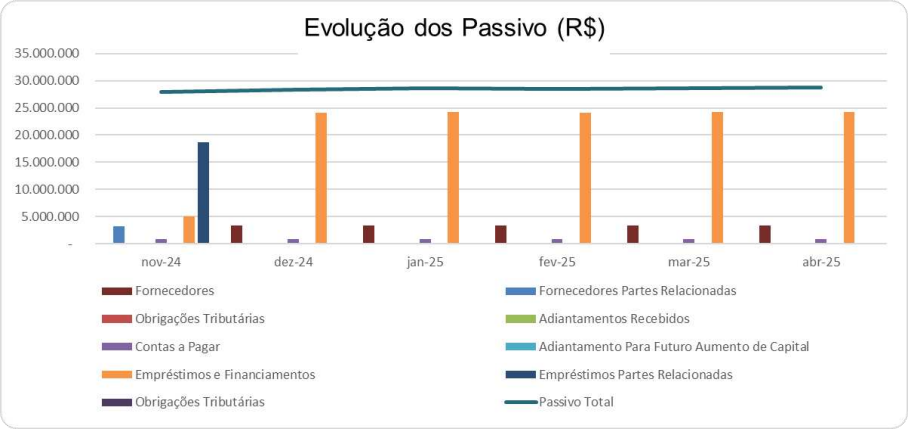

- Os **Empréstimos e Financiamentos** somaram R$ 24,3 milhões em abril 2025, compostos por:

Empréstimos e Financiamentos	abr/25
3GS Technology Comércio Ltda	12.375.885
Agora Telecom	5.075.158
DVJ Telecom Ltda	3.099.108
MSD Administração de Bens Ltda	2.229.964
Petra Telecom Comércio, Serv. e Importação	1.014.682
Otavio Cesar Vichi De Sanctis	388.751
Watt Energy do Brasil Ltda	110.397
Total [R$]	**24.293.946**

- A conta de **Fornecedores** totalizou R$ 3,3 milhões, em abril de 2025, composta integralmente por valores de Fornecedores Diversos e Baldussi Soluções Ltda.

Este documento é cópia do original, assinado digitalmente por ORESTE NESTOR DE SOUZA LASPRO, protocolado em 30/06/2025 às 20:35 , sob o número W4102570014389 5
Para conferir o original, acesse o site https://esaj.tjsp.jus.br/pastadigital/pg/abrirConferenciaDocumento.do, informe o processo 0000029-84.2025.8.26.0354 e código s87PJJrC.

II.4.1.3. Patrimônio Líquido

A Recuperanda registrou **Patrimônio Líquido** a descoberto de R$ 21,5 milhões, em abril de 2025.

II.4.1.4. Evolução das Contas de Resultado

DRE Mensal (R$)	mar/2025	abr/2025	2025
Receita Bruta	**-**	**-**	**12.000**
(-)Deduções	-	-	- 1.038
Receita Líquida de Vendas	**-**	**-**	**10.962**
Resultado Bruto	**-**	**-**	**10.962**
Despesas Operacionais	**- 4.096**	**- 84**	**- 17.211**
(-) Despesas Tributárias	-	-	- 66
(-) Despesas Gerais	- 4.096	- 84	- 17.144
Resultado Operacional	**- 4.096**	**- 84**	**- 6.249**
Resultado Financeiro	**- 1.004**	**- 223**	**- 2.178**
(-) Despesas Financeiras	- 1.004	- 223	- 2.178
Resultado antes do IRPJ e CSLL	**- 5.100**	**- 307**	**- 8.427**
(-) IRPJ e CSLL	- 922	-	- 922
Lucro (Prejuízo) do Exercício	**- 6.021**	**- 307**	**- 9.348**

No exercício de 2025, até abril, a Recuperanda reconheceu **Receita Líquida** de R$ 11 mil, atinente aos Serviços Prestados.

- Nota-se que, no mês de abril de 2025, **não foi reconhecido faturamento na Recuperanda**.

Não foram registrados saldos em **Custos** no ano de 2025, até abril.

As **Despesas Gerais** somaram R$ 17,1 mil, até abril de 2025, provenientes da Energia elétrica, Seguros Diversos, Correios e Telégrafos e Assessorias/Consultorias.

O **Resultado Líquido Financeiro** registrou **receitas** de R$ 2,2 mil, até abril de 2025, em razão das Tarifas Bancárias.

Desta forma, a Recuperanda, no exercício de 2025, com **Resultado Líquido negativo** de R$ 9,3 mil.

II.4.2. Análise por meio de Índices, Indicadores e Instrumentos Financeiros

Este documento é cópia do original, assinado digitalmente por ORESTE NESTOR DE SOUZA LASPRO, protocolado em 30/06/2025 às 20:35 , sob o número W4102570014389 5
Para conferir o original, acesse o site https://esaj.tjsp.jus.br/pastadigital/pg/abrirConferenciaDocumento.do, informe o processo 0000029-84.2025.8.26.0354 e código s87PJJrC.

Índices de Liquidez	nov/2024	dez/2024	jan/2025	fev/2025	mar/2025	abr/2025
Liquidez Imediata	0,00	0,00	0,00	0,00	0,00	0,00
Liquidez Seca	0,02	0,02	0,05	0,06	0,06	0,06
Liquidez Corrente	0,02	0,02	0,05	0,06	0,06	0,06
Liquidez Geral	0,81	0,81	0,82	0,82	0,82	0,82
Índices de Estrutura de Capitais	**nov/2024**	**dez/2024**	**jan/2025**	**fev/2025**	**mar/2025**	**abr/2025**
Endividamento	-1,30	-1,32	-1,33	-1,32	-1,33	-1,33
Composição do Endividamento	0,15	0,15	0,15	0,15	0,15	0,15
Imobilização dos Recursos Não Correntes	0,00	-7,13	-6,55	-6,96	-6,63	-6,60
Instrumentos Financeiros	**nov/2024**	**dez/2024**	**jan/2025**	**fev/2025**	**mar/2025**	**abr/2025**
Capital Circulante Líquido	- 4.135.160	- 4.181.062	- 4.035.544	- 4.062.421	- 4.095.315	- 4.105.067

II.4.3. Evolução Mensal de Colaboradores

Não há colaboradores registrados na Recuperanda

Este documento é cópia do original, assinado digitalmente por ORESTE NESTOR DE SOUZA LASPRO, protocolado em 30/06/2025 às 20:35 , sob o número W41025700143895
Para conferir o original, acesse o site https://esaj.tjsp.jus.br/pastadigital/pg/abrirConferenciaDocumento.do, informe o processo 0000029-84.2025.8.26.0354 e código s87PJJrC.

II.5. DVJ DISTRIBUIDORA LTDA.

II.5.1. Principais Movimentações do Balanço Patrimonial e Indicação das Principais Contas Patrimoniais no Ativo e Passivo (Análise Vertical e Horizontal)

Balanço Patrimonial (R$)	mar/2025	abr/2025
A T I V O	**22.828.453**	**22.828.453**
Ativo Circulante	**8.704.310**	**8.704.310**
Contas a Receber	817.649	817.649
Outros Créditos	387	387
Estoques	7.886.274	7.886.274
Ativo Não Circulante	**14.124.143**	**14.124.143**
Títulos a Receber	10.301.401	10.301.401
Empréstimos	3.822.742	3.822.742
P A S S I V O	**22.828.453**	**22.828.453**
Passivo Circulante	**3.308.246**	**3.314.172**
Fornecedores	755.205	755.489
Obrigações Trabalhistas	7.326	9.147
Obrigações Tributárias	291.705	291.720
Bancos	21.380	25.185
Outras Obrigações	2.232.630	2.232.630
Passivo Não Circulante	**18.707.016**	**18.707.016**
Empréstimos e Financiamentos	10.180.084	10.180.084
Receitas a Realizar	8.526.933	8.526.933
Patrimônio Líquido	**813.191**	**807.265**
Capital Social	300.000	300.000
Lucros/Prejuízos Acumulados	541.093	513.191
Resultado no Exercício	- 27.902	- 5.926

II.5.1.1. Evolução do Ativo

Os **Ativos** totalizaram R$ 22,8 milhões em abril de 2025, sendo as rubricas de maior representatividade as de **Títulos a Receber** e **Estoques**.

Este documento é cópia do original, assinado digitalmente por ORESTE NESTOR DE SOUZA LASPRO, protocolado em 30/06/2025 às 20:35 , sob o número W4102570014389 5
Para conferir o original, acesse o site https://esaj.tjsp.jus.br/pastadigital/pg/abrirConferenciaDocumento.do, informe o processo 0000029-84.2025.8.26.0354 e código s87PJJrC.

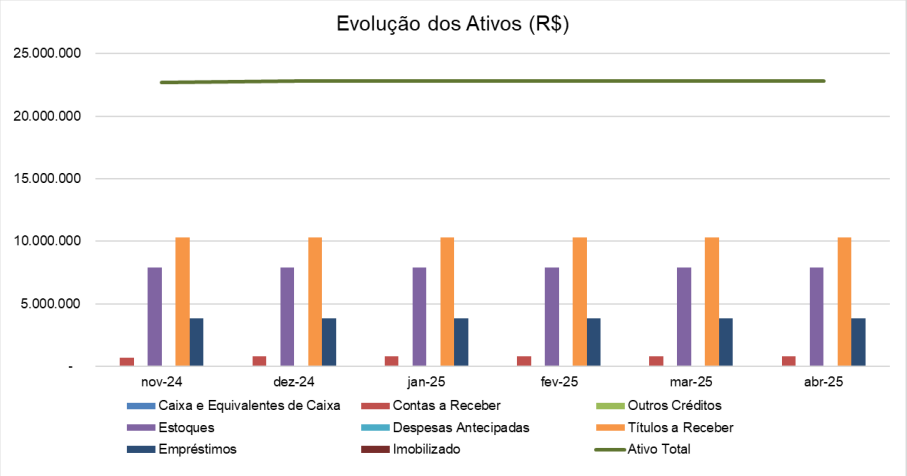

Os **Títulos a Receber** são os mais representativos dos Ativos, totalizando R$ 10,3 milhões em abril de 2025, sendo que a rubrica Saldos *Intercompany* representa 88% desse total.

Os **Estoques** representam 34,5% do total dos ativos, somando R$ 7,9 milhões no mês de abril de 2025, provenientes de Mercadorias Matriz e Estoque 99, sendo esta última a mais representativa da rubrica.

Os **Empréstimos**, no mês de abril de 2025, totalizaram R$ 3,8 milhões. Abaixo, eis a sua composição:

Empréstimos	mar/25
Ethos Group S.A.	3.099.108
Prosperare Comércio E Serviços Ltda.	628.406
Otavio Cesar Vichi De Sanctis	54.835
Watt Energy Do Brasil Ltda.	38.486
Petra Telecom Comércio, Serv. e Importação	1.749
3GS Technology Comércio Atacadista	158
Total [R$]	**3.822.742**

II.5.1.2. Evolução do Endividamento

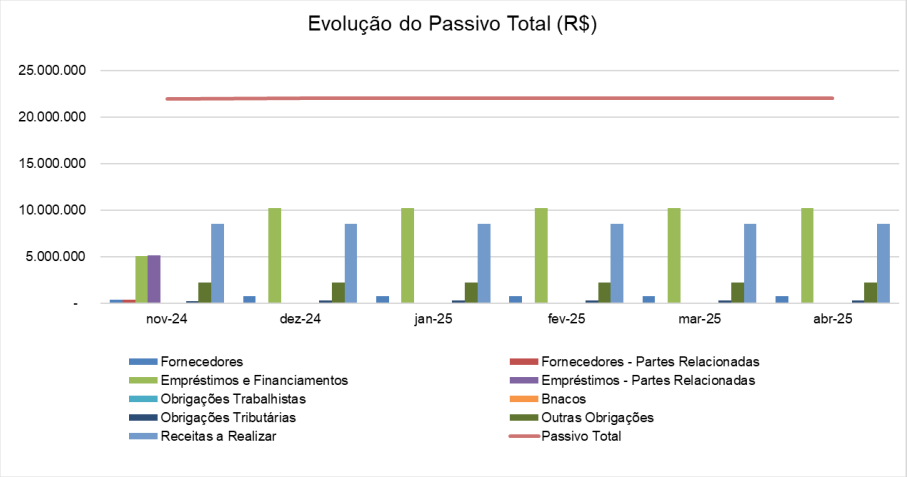

O **Endividamento** totalizou R$ 22 milhões no mês de abril de 2025, sendo as rubricas de maior representatividade as de **Receitas a Realizar** e **Empréstimos e Financiamentos**.

Este documento é cópia do original, assinado digitalmente por ORESTE NESTOR DE SOUZA LASPRO, protocolado em 30/06/2025 às 20:35 , sob o número W4102570014389 5
Para conferir o original, acesse o site https://esaj.tjsp.jus.br/pastadigital/pg/abrirConferenciaDocumento.do, informe o processo 0000029-84.2025.8.26.0354 e código s87PJJrC.

- As **Receitas a Realizar** totalizaram R$ 8,5 milhões, sendo estas oriundas exclusivamente de Outras Receitas de Exercício Futuros.

- Os **Empréstimos e Financiamentos** somaram R$ 10,2 milhões, com as rubricas mais representativas: Portal Indústria, Comércio, Serviços e Importações, Agora Telecom e 3gs Technology Comércio Ltda.

Empréstimos	abr/25
Agora Telecom	7.638.300
Portal Indústria, Com., Serv. e Importação	4.850.716
3GS Technology Comércio Ltda.	125.453
Log.In Logística e Transporte Ltda.	100.164
MSD Administração De Bens Ltda.	52.984
(-) Juros/Encargos - Agora Telecom	-2.587.534
Total [R$]	**10.180.084**

Os **Fornecedores** totalizaram R$ 755,5 mil, no mês de abril de 2025:

Fornecedores	abr/25
Fornecedores Diversos	738.967
Watt Energy do Brasil Ltda.	12.000
Log.In Logistica e Transporte Ltda	3.680
Adirey D. Rodrigues Serviços e Monitoramento	821
Baldussi Soluções Ltda	21
Total [R$]	**755.489**

II.5.1.3. Patrimônio Líquido

A Recuperanda registrou **Patrimônio Líquido** positivo de R$ 807,3 mil.

II.5.1.4. Evolução das Contas de Resultado

DRE MENSAL (R$)	mar/2025	abr/2025	2025
Receita Bruta	**-**	**-**	**-**
Receita Líquida de Vendas	**-**	**-**	**-**
Resultado Bruto	**-**	**-**	**-**
Despesas Operacionais	**- 437**	**- 2.120**	**- 21.824**
(-) Despesas Com Pessoal	-	- 1.822	- 1.822
(-) Despesas Gerais	- 288	- 299	- 16.173
(-) Despesas Administrativas	- 149	-	- 3.829
Resultado Operacional	**- 437**	**- 2.120**	**- 21.824**
Resultado Financeiro	**- 3.336**	**- 3.806**	**- 12.004**
(-) Despesas Financeiras	- 3.336	- 3.806	- 12.004
Resultado antes do IRPJ e CSLL	**- 3.773**	**- 5.926**	**- 33.828**
Lucro (Prejuízo) do Exercício	**- 3.773**	**- 5.926**	**- 33.828**

No exercício de 2025, até abril, a Recuperanda **não auferiu Faturamento**, somente apropriou as **Despesas Operacionais**, obtendo, assim, **resultado deficitário**.

Este documento é cópia do original, assinado digitalmente por ORESTE NESTOR DE SOUZA LASPRO, protocolado em 30/06/2025 às 20:35 , sob o número W4102570014389 5
Para conferir o original, acesse o site https://esaj.tjsp.jus.br/pastadigital/pg/abrirConferenciaDocumento.do, informe o processo 0000029-84.2025.8.26.0354 e código s87PJJrC.

As **Despesas Administrativas** somaram R$ 3,8 mil, no até abril de 2025, referente aos serviços prestados.

As **Despesas Gerais** totalizaram de R$ 16,2 mil, referente a Aluguel Predial, Telefones, Informática e Segurança/Monitoramento.

O **Resultado Líquido Financeiro** apresentou despesa de R$ 12 mil em abril de 2025, decorrente de Tarifas Bancárias e Juros e Multas S/Pagamentos.

Desta forma, a Recuperanda evidenciou até abril de 2025, **resultado líquido** negativo de R$ 33,8 mil.

II.5.2. Análise por meio de Índices, Indicadores e Instrumentos Financeiros

Índices de Liquidez	nov-24	dez-24	jan-25	fev-25	mar-25	abr-25
Liquidez Imediata	0,00	0,00	0,00	0,00	0,00	0,00
Liquidez Seca	0,22	0,25	0,25	0,25	0,25	0,25
Liquidez Corrente	2,66	2,65	2,64	2,63	2,63	2,63
Liquidez Geral	1,04	1,04	1,04	1,04	1,04	1,04
Índices de Estrutura de Capitais	**nov-24**	**dez-24**	**jan-25**	**fev-25**	**mar-25**	**abr-25**
Endividamento	28,18	26,15	26,49	26,94	27,07	27,28
Composição do Endividamento	0,15	0,15	0,15	0,15	0,15	0,15
Imobilização dos Recursos Não Correntes	0,00	0,00	0,00	0,00	0,00	0,00
Instrumentos Financeiros	**nov-24**	**dez-24**	**jan-25**	**fev-25**	**mar-25**	**abr-25**
Capital Circulante Líquido	5.355.105	5.417.837	5.407.393	5.399.381	5.396.064	5.390.138

II.5.3. Evolução Mensal de Colaboradores

	nov/24	dez/24	jan/25	fev/25	mar/25	abr/25
Saldo Inicial	1	1	1	1	1	1
Admitidos	0	0	0	0	0	0
Demitidos	0	0	0	0	0	0
Saldo Final	**1**	**1**	**1**	**1**	**1**	**1**

[1]

[1] Não há colaboradores registrados na Recuperanda DVJ Distribuidora, além do Sócio-Diretor, Sr. Otávio Cesar Vichi de Sanctis.

Este documento é cópia do original, assinado digitalmente por ORESTE NESTOR DE SOUZA LASPRO, protocolado em 30/06/2025 às 20:35 , sob o número W4102570014389 5
Para conferir o original, acesse o site https://esaj.tjsp.jus.br/pastadigital/pg/abrirConferenciaDocumento.do, informe o processo 0000029-84.2025.8.26.0354 e código s87PJJrC.

II.6. 3GS TECHNOLOGY COMERCIO ATACADISTA LTDA.

II.6.1. Principais Movimentações do Balanço Patrimonial e Indicação das Principais Contas Patrimoniais no Ativo e Passivo (Análise Vertical e Horizontal)

Balanço Patrimonial (R$)	mar/2025	abr/2025
A T I V O	**96.978**	**96.978**
Ativo Circulante	**96.978**	**96.978**
Caixa e Equivalentes de Caixa	96.043	96.043
Créditos Fiscais	4	4
Adiantamentos	932	932
Ativo Não Circulante	**-**	**-**
P A S S I V O	**96.978**	**96.978**
Passivo Circulante	**19.504**	**19.504**
Fornecedores	16.590	16.590
Obrigações Tributárias	2.500	2.500
Passivo Não Circulante	**166.118**	**166.118**
Partes Relacionadas LP	166.118	166.118
Patrimônio Líquido	**- 88.644**	**- 88.644**
Capital Social	100.000	100.000
Lucros/Prejuízos Acumulados	- 184.801	- 188.634
Resultado no Exercício	- 3.843	- 10

II.6.1.1. Evolução do Ativo

Os Ativos não apresentaram movimentações, somando o montante de R$ 97 mil em abril de 2025. A rubrica de maior representatividade foi **Caixa e Equivalentes de Caixa.**

A rubrica de **Caixa e Equivalentes de Caixa**, no mês de abril de 2025, manteve-se em R$ 96 mil, exclusivamente alocada na rubrica de Caixa Geral.

Os **Adiantamentos** referem-se aos adiantamentos a fornecedores e permaneceram em R$ 932 mil no período.

II.6.1.2. Evolução do Endividamento

O **Endividamento totalizou** R$ 185,6 mil no mês de abril de 2025, sendo a rubrica de maior representatividade de **Partes Relacionadas**, representando 89% do endividamento total.

- As **Partes Relacionadas** totalizaram R$ 166,1 mil, sendo compostas pelas seguintes rubricas:

Este documento é cópia do original, assinado digitalmente por ORESTE NESTOR DE SOUZA LASPRO, protocolado em 30/06/2025 às 20:35 , sob o número W4102570014389 5
Para conferir o original, acesse o site https://esaj.tjsp.jus.br/pastadigital/pg/abrirConferenciaDocumento.do, informe o processo 0000029-84.2025.8.26.0354 e código s87PJJrC.

Partes Relacionadas	abr/25
3GS Technology Comercio Ltda.	124.874
Ethos Group S.A	38.339
Log.In Logística e Transporte Ltda.	1.840
Watt Energy do Brasil Ltda.	907
DVJ Telecom Ltda.	158
Total [R$]	**166.118**

Os **Fornecedores** totalizaram R$ 16,6 mil em abril de 2025, sendo compostos pelos Fornecedores Diversos, Log.In Logística e Transporte Ltda e Baldussi Soluções Ltda, sendo o primeiro o mais representativo.

II.6.1.3. Patrimônio Líquido

A Recuperanda registrou **Patrimônio Líquido** negativo de R$ 88,6 mil.

II.6.1.4. Evolução das Contas de Resultado

DRE MENSAL (R$)	mar/2025	abr/2025	2025
Receita Líquida de Vendas	**-**	**-**	**-**
Resultado Bruto	**-**	**-**	**-**
Despesas Operacionais	**- -**	**10 -**	**3.696**
(-) Despesas Gerais	- -	10 -	3.700
(-) Despesas Tributárias	-	-	4
Resultado Operacional	**- -**	**10 -**	**3.696**
Resultado Financeiro	**- 157**	**- -**	**157**
(-) Despesas Financeiras	- 157	- -	157
Resultado antes do IRPJ e CSLL	**- 157**	**- 10 -**	**3.853**
Lucro (Prejuízo) do Exercício	**- 157**	**- 10 -**	**3.853**

No exercício de 2025, até abril, a Recuperanda **não reconheceu receita, apenas reconheceu as despesas operacionais.**

As **Despesas Gerais** somaram R$ 3,7 mil, até abril de 2025, referente aos serviços prestados por pessoas jurídicas e Telefones.

As **Despesas Tributárias** foram as de menor relevância, com R$ 4, compostas por ICMS.

O **Resultado Líquido Financeiro** apresentou despesa de R$ 157 em abril de 2025, Tarifas Bancárias e Juros e Multas S/Pagamentos.

Desta forma, a Recuperanda evidenciou, em 2025, **resultado líquido** negativo de R$ 3,9 mil.

II.6.3. Análise por meio de Índices, Indicadores e Instrumentos Financeiros

Este documento é cópia do original, assinado digitalmente por ORESTE NESTOR DE SOUZA LASPRO, protocolado em 30/06/2025 às 20:35 , sob o número W4102570014389 5
Para conferir o original, acesse o site https://esaj.tjsp.jus.br/pastadigital/pg/abrirConferenciaDocumento.do, informe o processo 0000029-84.2025.8.26.0354 e código s87PJJrC.

Índices de Liquidez	nov/2024	dez/2024	jan/2025	fev/25	mar/2025	abr/2025
Liquidez Imediata	6,95	6,13	5,48	4,96	4,92	4,92
Liquidez Seca	7,00	6,17	5,52	5,00	4,97	4,97
Liquidez Corrente	7,00	6,17	5,52	5,00	4,97	4,97
Liquidez Geral	0,61	0,60	0,59	0,59	0,52	0,52
Índices de Estrutura de Capitais	**nov/2024**	**dez/2024**	**jan/2025**	**fev/25**	**mar/2025**	**abr/2025**
Endividamento	-2,54	-2,50	-2,46	-2,42	-2,09	-2,09
Composição do Endividamento	0,09	0,10	0,11	0,12	0,11	0,11
Imobilização dos Recursos Não Correntes	0,00	0,00	0,00	0,00	0,00	0,00
Instrumentos Financeiros	**nov/2024**	**dez/2024**	**jan/2025**	**fev/25**	**mar/2025**	**abr/2025**
Capital Circulante Líquido	82.866	81.016	79.169	77.479	77.474	77.474

II.6.4. Evolução Mensal de Colaboradores

	nov/24	dez/24	jan/25	fev/25	mar/25	abr/25
Saldo Inicial	1	1	1	1	1	1
Admitidos	0	0	0	0	0	0
Demitidos	0	0	0	0	0	0
Saldo Final	**1**	**1**	**1**	**1**	**1**	**1**

[2]

[2] Não há colaboradores registrados na Recuperanda 3GS Technology Comércio Atacadista Ltda., apenas o administrador e sócio, o Sr. Deives Branco Rabelo.

Este documento é cópia do original, assinado digitalmente por ORESTE NESTOR DE SOUZA LASPRO, protocolado em 30/06/2025 às 20:35 , sob o número W4102570014389 5
Para conferir o original, acesse o site https://esaj.tjsp.jus.br/pastadigital/pg/abrirConferenciaDocumento.do, informe o processo 0000029-84.2025.8.26.0354 e código s87PJJrC.

II.7. PROSPERARE COMERCIO E SERVICOS LTDA.

II.7.1. Principais Movimentações do Balanço Patrimonial e Indicação das Principais Contas Patrimoniais no Ativo e Passivo (Análise Vertical e Horizontal)

Balanço Patrimonial (R$)	mar/2025	abr/2025
A T I V O	**8.236.964**	**8.237.904**
Ativo Circulante	**6.519.460**	**6.540.347**
Caixa e Equivalentes de Caixa	90	3.005
Clientes	6.176.607	6.192.799
Duplicatas Descontadas	- 80.069	- 80.069
Estoque	89.731	89.731
Outros Créditos	333.102	334.882
Ativo Não Circulante	**1.717.504**	**1.697.557**
Outros Direitos a Receber	1.646.193	1.646.193
Empréstimos	71.311	51.363
P A S S I V O	**8.236.964**	**8.237.905**
Passivo Circulante	**2.780.325**	**2.874.029**
Fornecedores	1.599.761	1.595.071
Obrigações Trabalhistas e Previdenciárias	515.793	577.684
Obrigações Tributárias	435.449	446.597
Outras Obrigações	3.792	3.793
Adiantamentos	225.530	250.884
Passivo Não Circulante	**7.225.962**	**7.272.055**
Empréstimos	7.154.080	7.200.173
Obrigações Tributárias	71.882	71.882
Patrimônio Líquido	**- 1.769.325**	**- 1.908.180**
Capital Social	100.000	100.000
Lucros/Prejuízos Acumulados	- 1.993.185	- 1.869.325
Resultado no Exercício	123.860	- 138.855

II.7.1.1. Evolução do Ativo

Os **Ativos** totalizaram R$ 8,2 milhões em abril de 2025, sendo as rubricas de maior representatividade as de **Clientes e Outros Direitos a Receber.**

Este documento é cópia do original, assinado digitalmente por ORESTE NESTOR DE SOUZA LASPRO, protocolado em 30/06/2025 às 20:35 , sob o número W4102570014389 5
Para conferir o original, acesse o site https://esaj.tjsp.jus.br/pastadigital/pg/abrirConferenciaDocumento.do, informe o processo 0000029-84.2025.8.26.0354 e código s87PJJrC.

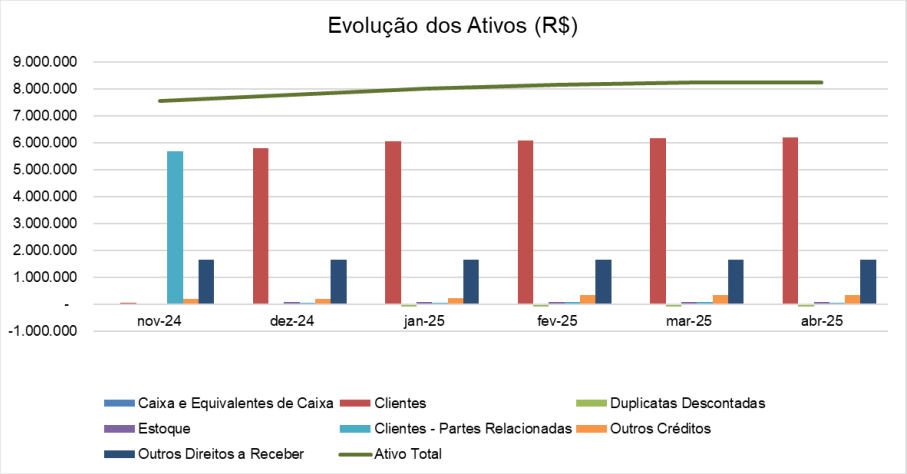

A rubrica de **Clientes**, em abril de 2025, totalizou R$ 6,2 milhões, com a composição da rubrica com o mais expressiva Clientes Diversos, conforme a composição:

Clientes	mar/25	abr/25
Clientes Diversos	5.726.083	5.726.083
3GS Technology Comercio Ltda	118.937	135.129
Pirranet Ltda	1.009	1.009
Portal Industria, Comercio, Serviços e Importações	117.909	117.909
3GS Technology Comercio Ltda	167.509	167.509
Log.In Logistica e Transporte Ltda	45.159	45.159
Total [R$]	**6.176.607**	**6.192.799**

A rubrica de **Outros Direitos a Receber** permaneceu com o saldo de R$ 1,6 milhão quando comparada com o mês de março de 2025. A rubrica é composta por títulos de *intercompany*, conforme a composição do saldo abaixo:

Outros Direitos - Títulos Intercompany	mar/25	abr/25
Ouro XVI Fundo de Investimento em Direitos Cred.	1.327.135	1.327.135
Sofisa Recebíveis Fundo de Investimento em Direitos Cred.	312.664	312.664
Títulos Protestados	6.395	6.395
Total [R$]	**1.646.193**	**1.646.193**

Os **Estoques** permaneceram com o valor de R$ 89,7 mil em abril de 2025, sendo compostos exclusivamente por Mercadorias.

No mês de abril de 2025, os **Empréstimos** somaram R$ 51,4 mil, com valores com as empresas Otavio Cesar Vichi de Sanctis, Watt Energy do Brasil Ltda e Petra Telecom Comercio, Serviços e Importação Ltda.

Os **Outros Créditos**, compostos por **Adiantamentos de Salários, Férias e Fornecedores**, somaram R$ 334,9 mil, no mês de abril de 2025.

Este documento é cópia do original, assinado digitalmente por ORESTE NESTOR DE SOUZA LASPRO, protocolado em 30/06/2025 às 20:35 , sob o número W4102570014389 5
Para conferir o original, acesse o site https://esaj.tjsp.jus.br/pastadigital/pg/abrirConferenciaDocumento.do, informe o processo 0000029-84.2025.8.26.0354 e código s87PJJrC.

II.7.1.2. Evolução do Endividamento

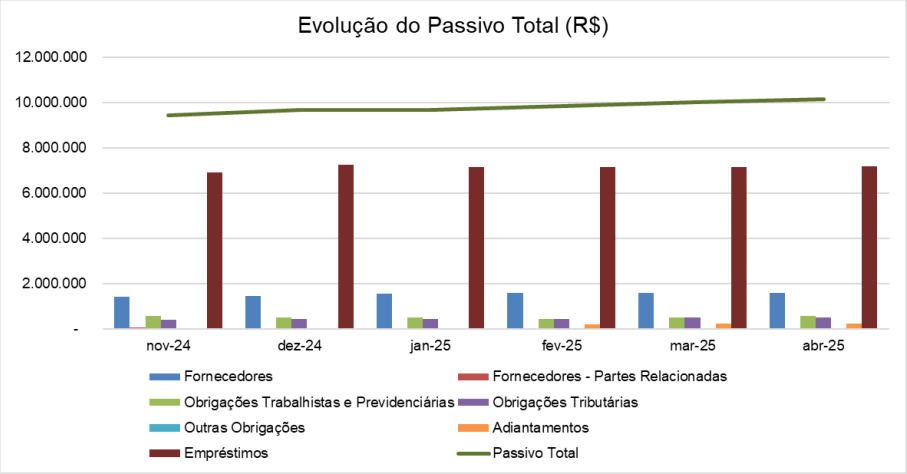

O **Endividamento Total** vem aumentando gradualmente. No mês de abril de 2025, perfez a soma de R$ 10,1 milhões. No período, as rubricas de maior representatividade frente ao endividamento total foram as de **Empréstimos.**

Em abril de 2025, as obrigações com os **Empréstimos** aumentaram R$ 46,1 mil em comparação com o mês de março de 2025.

Empréstimos	mar/25	abr/25
Ethos Group S.A.	6.351.988	6.368.207
DVJ Telecom Ltda.	628.406	628.406
MSD Administração de Bens Ltda.	53.126	53.126
Log.In Logística e Transporte Ltda.	94.739	94.459
3GS Technology Comércio Ltda	-	28.722
Portal Indústria, Comércio, Serv. e Import.	22.748	22.380
José Carlos Gallo de Sanctis	2.005	2.005
Paulo Henrique Defavari	-	1.800
Watt Energy do Brasil Ltda	1.000	1.000
Otavio Cesar Vichi de Sanctis	68	68
Total [R$]	**7.154.080**	**7.200.173**

As **Obrigações Trabalhistas e Previdenciárias**, quando comparadas com o mês de março de 2025, apresentaram um aumento de R$ 61,9 mil. Em abril de 2025, totalizaram R$ 577,7 mil, compostas, por Pró-labore, Salários, 13° Salário, Férias e Provisões de Férias.

Quanto às **Obrigações Tributárias**, somadas no curto e longo prazo, **houve um aumento de R$ 11,1 mil em comparação com o mês de março de 2025**. No mês de abril de 2025, totalizaram R$ 518,5 mil, conforme a composição:

Obrigações Tributárias	mar/25	abr/25
Simples Nacional a Recolher	201.368	201.368
IRPJ a Recolher	20.446	20.446
CSLL a Recolher	9.521	9.521
PIS a Recolher	2.149	2.149
COFINS a Recolher	9.917	9.917
ICMS a Recolher	2.681	5.608
ISS a Recolher	9.917	9.917
PIS/COFINS/CSLL a Recolher	344	344
IRrF S/Folha a Recolher	179.079	187.299
IRRF S/NF a Recolher	27	27
Parcelamento de ICMS	55.481	55.481
Parcelamento de Simplificado	16.402	16.402
Total	**507.331**	**518.479**

Este documento é cópia do original, assinado digitalmente por ORESTE NESTOR DE SOUZA LASPRO, protocolado em 30/06/2025 às 20:35 , sob o número W4102570014389 5
Para conferir o original, acesse o site https://esaj.tjsp.jus.br/pastadigital/pg/abrirConferenciaDocumento.do, informe o processo 0000029-84.2025.8.26.0354 e código s87PJJrC.

A conta de **Fornecedores,** em comparação com o mês de março de 2025 apresentou decréscimo de R$ 4,7 mil em seu saldo, totalizando R$ 1,6 milhão. As principais obrigações com seus fornecedores estão detalhadas nos seguintes saldos abaixo:

Fornecedores	mar/25	abr/25
Fornecedores Diversos	1.465.007	1.456.697
Fiberx Telecom S.A	58.527	58.527
Notredame Intermedica Saude	20.415	26.610
Supri Nordeste Comercio e Importações de EQ	25.241	22.656
Total [R$]	**1.569.191**	**1.564.490**

II.7.1.3. Patrimônio Líquido

A Recuperanda registrou **Patrimônio Líquido** negativo de R$ 1,9 milhão.

II.7.1.4. Evolução das Contas de Resultado

DRE MENSAL (R$)	mar/2025	abr/2025	2024
Receita Bruta	**94.816**	**16.192**	**346.769**
(-)Deduções	- 6.305	-	- 21.983
Receita Líquida de Vendas	**88.511**	**16.192**	**324.786**
(-) Custos dos Imóveis e Serviços Vendidos	- 11.260	- 9.558	- 116.659
Resultado Bruto	**77.250**	**6.634**	**208.127**
Despesas Operacionais	**- 128.057**	**- 144.647**	**- 310.713**
(-) Despesas Com Pessoal	- 118.885	- 130.437	- 254.213
(-) Despesas Gerais	- 6.492	- 6.205	- 28.234
(-) Despesas Tributárias	- 2.681	- 2.928	- 5.608
(-) Despesas Administrativas	-	- 5.078	- 22.657
Resultado Operacional	**- 50.807**	**- 138.013**	**- 102.586**
(-) Outras Receitas/Despesas Operacionais	11.664	-	119.947
Resultado Financeiro	**- 472**	**- 842**	**- 2.389**
(-) Despesas Financeiras	- 472	- 842	- 2.389
Resultado antes do IRPJ e CSLL	**- 39.615**	**- 138.855**	**14.972**
(-) IRPJ e CSLL	- 29.967	-	- 29.967
Lucro (Prejuízo) do Exercício	**- 69.582**	**- 138.855**	**- 14.995**

No exercício de 2025, até abril, a Recuperanda reconheceu **Receita Líquida** de R$ 324,8 mil.

Os **Custos**, até abril de 2025, somavam R$ 116,7 mil, compostos, exclusivamente, pelo Custo de Compras de Mercadorias.

As **Despesas com Pessoal** somaram R$ 254,2 mil até abril de 2025, referentes às despesas trabalhistas, tais como pró-labore, salários, férias etc.

As **Despesas Administrativas** somaram R$ 22,7 mil até abril de 2025, referentes aos serviços prestados por pessoas jurídicas e viagens.

Este documento é cópia do original, assinado digitalmente por ORESTE NESTOR DE SOUZA LASPRO, protocolado em 30/06/2025 às 20:35 , sob o número W4102570014389 5
Para conferir o original, acesse o site https://esaj.tjsp.jus.br/pastadigital/pg/abrirConferenciaDocumento.do, informe o processo 0000029-84.2025.8.26.0354 e código s87PJJrC.

No que se refere às **Despesas Gerais**, apresentaram, até o mês de abril de 2025, o saldo de R$ 28,2 mil, sendo compostas por Assistência Médica, Informática e Telefones.

As **Despesas Tributárias** perfizeram a soma de R$ 5,6 mil, classificadas integralmente na rubrica de ICMS.

O **Resultado Líquido Financeiro** evidenciou em despesas de R$ 2,4 mil até março de 2025, decorrente de Tarifas Bancárias.

Desta forma, a Recuperanda evidenciou em 2025, **resultado líquido** negativo de R$ 15 mil.

II.7.2. Análise por meio de Índices, Indicadores e Instrumentos Financeiros

Índices de Liquidez	nov/2024	dez/2024	jan/2025	fev/2025	mar/2025	abr/2025
Liquidez Imediata	0,00	0,00	0,00	0,01	0,00	0,00
Liquidez Seca	2,39	2,58	2,54	2,45	2,34	2,28
Liquidez Corrente	2,39	2,58	2,54	2,45	2,34	2,28
Liquidez Geral	0,79	0,80	0,82	0,82	0,82	0,81
Índices de Estrutura de Capitais	**nov/2024**	**dez/2024**	**jan/2025**	**fev/2025**	**mar/2025**	**abr/2025**
Endividamento	-5,02	-5,12	-5,74	-5,80	-5,66	-5,32
Composição do Endividamento	0,26	0,24	0,26	0,27	0,28	0,28
Imobilização dos Recursos Não Correntes	0,02	0,01	0,01	0,01	0,01	0,01
Instrumentos Financeiros	**nov/2024**	**dez/2024**	**jan/2025**	**fev/2025**	**mar/2025**	**abr/2025**
Capital Circulante Líquido	3.373.870	3.732.698	3.821.515	3.805.876	3.739.134	3.666.318

II.7.3. Evolução Mensal de Colaboradores

	nov/24	dez/24	jan/25	fev/25	mar/25	abr/25
Saldo Inicial	21	19	19	19	13	13
Admitidos	0	0	0	0	0	0
Demitidos	2	0	0	6	0	1
Saldo Final	**19**	**19**	**19**	**13**	**13**	**12**

Este documento é cópia do original, assinado digitalmente por ORESTE NESTOR DE SOUZA LASPRO, protocolado em 30/06/2025 às 20:35 , sob o número W4102570014389 5
Para conferir o original, acesse o site https://esaj.tjsp.jus.br/pastadigital/pg/abrirConferenciaDocumento.do, informe o processo 0000029-84.2025.8.26.0354 e código s87PJJrC.

II.8. LOG.IN LOGISTICA E TRANSPORTE LTDA.

II.8.1. Principais Movimentações do Balanço Patrimonial e Indicação das Principais Contas Patrimoniais no Ativo e Passivo (Análise Vertical e Horizontal)

Balanço Patrimonial (R$)	mar/2025	abr/2025
A T I V O	**3.367.289**	**3.362.454**
Ativo Circulante	**219.656**	**219.656**
Contas a Receber	219.591	219.591
Outros Créditos	65	65
Ativo Não Circulante	**3.147.633**	**3.142.798**
Emprestimos a Receber	952.193	951.913
Outros Direitos a Receber	1.832.493	1.832.493
Consórcios	254.903	254.903
Imobilizado	108.044	103.489
P A S S I V O	**3.367.289**	**3.362.454**
Passivo Circulante	**719.302**	**720.098**
Fornecedores	461.407	462.133
Obrigações Tributárias	117.980	118.050
Outras Obrigações	139.915	139.915
Passivo Não Circulante	**3.488.107**	**3.488.572**
Empréstimos	3.475.407	3.475.872
Tributos Parcelados	12.700	12.700
Patrimônio Líquido	**- 840.120**	**- 846.216**
Capital Social	301.000	301.000
Lucros/Prejuízos Acumulados	- 1.099.469	- 1.099.469
Resultado no Exercício	- 41.651	- 47.747

II.8.1.1. Evolução do Ativo Total

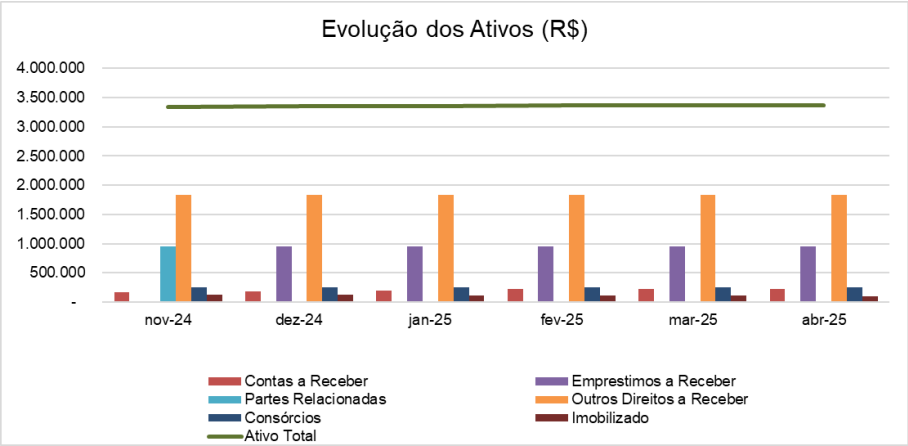

Este documento é cópia do original, assinado digitalmente por ORESTE NESTOR DE SOUZA LASPRO, protocolado em 30/06/2025 às 20:35 , sob o número W4102570014389 5
Para conferir o original, acesse o site https://esaj.tjsp.jus.br/pastadigital/pg/abrirConferenciaDocumento.do, informe o processo 0000029-84.2025.8.26.0354 e código s87PJJrC.

Os **Ativos** totalizaram R$ 3,4 milhões em abril de 2025, com uma redução de R$ 4,8 mil quando comparados com o mês de março de 2025. As principais rubricas foram **Outros Direitos a Receber** e **Empréstimos a Receber**, com os montantes de R$ 1,8 milhão e R$ 951,9 mil, respectivamente.

No que concerne aos **Outros Direitos a Receber**, permaneceram com R$ 1,8 milhão até abril de 2025, sendo compostos pelos seguintes títulos de intercompany: Títulos Protestados (R$ 1,3 milhão) e Ouro XVI Fundo de Investimento em Direitos Creditórios (R$ 561,6 mil).

A **rubrica Empréstimos a Receber** reconheceu, em abril de 2025, o montante de R$ 951,9 mil, composta pelas seguintes coligadas:

Empréstimos	mar/25	abr/25
3GS Technology Comércio Ltda.	417.354	417.354
Watt Energy do Brasil Ltda.	138.685	138.685
Portal Indústria, Comércio, Serviços e Importação Ltda	102.463	102.463
DVJ Telecom Ltda.	100.164	100.164
Prosperare Comércio e Serviços Ltda	94.739	94.459
Petra Telecom Comércio, Serviços e Importação Ltda	95.096	95.096
3GS Technology Comércio Atacadista Ltda.	3.693	3.693
Total [R$]	**952.193**	**951.913**

As **Contas a Receber** não apresentaram movimentação no período, permanecendo com o montante de R$ 219,6 mil em abril de 2025, conforme a composição abaixo:

Contas a Receber	mar/25	abr/25
3GS Technology Comércio Ltda.	3.680	3.680
Portal Indústria, Comércio, Serviços e Importação Ltda	3.680	3.680
Cliente Diversoso	186.221	186.221
Carlos Eduardo de Almeida Informatica	3.680	3.680
Coonexão Telecom e Informatica Ltda	3.680	3.680
DCX Serviços Ltda	3.680	3.680
Link Brasil Telecomunicações Ltda	3.680	3.680
Rox Serviços de Tecnologia Ltda	11.290	11.290
Total [R$]	**219.591**	**219.591**

A **rubrica de Consórcios** permaneceu com seu saldo inalterado, totalizando R$ 254,9 mil em abril de 2025. Mencionado valor está segregado em contratos de consórcio junto às seguintes Instituições Financeiras:

Consórcios e Cartas de Créditos	mar/25	abr/25
Consórcio - Banco Santander	100.000	100.000
Consórcio - Banco do Brasil	100.000	100.000
Consórcio - Banco Itaú	54.903	54.903
Total [R$]	**254.903**	**254.903**

O **Imobilizado** totalizou R$ 103,5 mil no mês de abril de 2025, representando 3% do total de ativos. Nota-se o reconhecimento mensal da depreciação.

II.8.1.2. Evolução do Endividamento

Este documento é cópia do original, assinado digitalmente por ORESTE NESTOR DE SOUZA LASPRO, protocolado em 30/06/2025 às 20:35 , sob o número W4102570014389 5
Para conferir o original, acesse o site https://esaj.tjsp.jus.br/pastadigital/pg/abrirConferenciaDocumento.do, informe o processo 0000029-84.2025.8.26.0354 e código s87PJJrC.

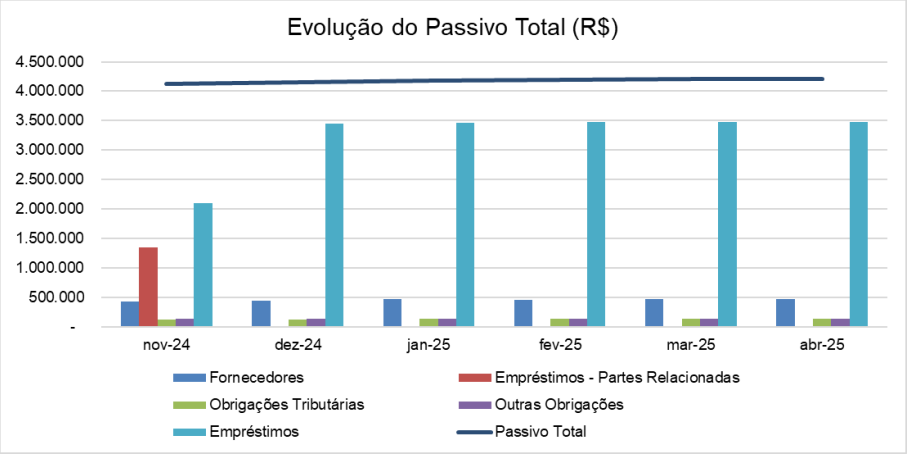

O Endividamento Total aumentou R$ 1,3 mil, totalizando R$ 4,2 milhões em endividamento em abril de 2025, ante R$ 4,2 milhões em março de 2025. As principais rubricas responsáveis pelo aumento do endividamento foram: **Fornecedores** e **Empréstimos.**

Os **Empréstimos** totalizaram R$ 3,5 milhões no mês de abril de 2025, compostos pelas rubricas de Ethos Group S.A., Otavio Cesar Vichi de Sanctis e Agora Telecom.

Os Fornecedores totalizaram R$ 462,1 mil em abril de 2025, com aumento de R$ 726 quando comparados ao mês de março de 2025. Em sua composição, os mais representativos são Fornecedores Diversos, Prosperare Comercio e Serviços Ltda. e BPS Tecnologia de Segurança Ltda.

Quanto às **Outras Obrigações**, no mês de abril de 2025, permaneceram com R$ 139,9 mil, cujo saldo é composto, exclusivamente, pelas obrigações devidas aos consórcios, juntamente com as entidades bancárias:

Outras Obrigações - CP	mar/25	abr/25
Consórcio - Banco do Brasil	66.529	66.529
Consórcio - Banco Santander	44.410	44.410
Consórcio - Banco Itaú	28.976	28.976
Total [R$]	**139.915**	**139.915**

No que se refere às **Obrigações Tributárias**, em abril de 2025, totalizaram R$ 118 mil. Mencionado valor representa um aumento de R$ 70 em comparação com o mês de março de 2025, conforme a composição apresentada:

Obrigações Tributárias	mar/25	abr/25
IRPJ a Recolher	26.791	26.791
CSLL a Recolher	14.237	14.237
PIS a Recolher	3.093	3.093
COFINS a Recolher	14.277	14.277
ICMS a Recolher	54.039	54.039
ISS a Recolher	4.689	4.689
PIS/COFINS/CSLL a Recolher	707	765
IRRF S/NF a Recolher	147	159
Total [R$]	**117.980**	**118.050**

II.8.1.3. Patrimônio Líquido

A Recuperanda registrou **Patrimônio Líquido** negativo de R$ 846,2 mil.

Este documento é cópia do original, assinado digitalmente por ORESTE NESTOR DE SOUZA LASPRO, protocolado em 30/06/2025 às 20:35 , sob o número W4102570014389 5
Para conferir o original, acesse o site https://esaj.tjsp.jus.br/pastadigital/pg/abrirConferenciaDocumento.do, informe o processo 0000029-84.2025.8.26.0354 e código s87PJJrC.

II.8.2. Evolução das Contas de Resultado

DRE MENSAL (R$)	mar/2025	abr/2025	2025
Receita Bruta	**250**	**-**	**33.370**
(-)Deduções	- 38	-	- 1.909
Receita Líquida de Vendas	**212**	**-**	**31.461**
(-) Custos dos Imóveis e Serviços Vendidos	- 383	-	- 383
Resultado Bruto	**- 171**	**-**	**31.078**
Despesas Operacionais	**- 21.105**	**- 6.084**	**- 76.200**
(-) Despesas Gerais	- 17.685	- 4.565	- 66.619
(-) Despesas Administrativas	- 3.420	- 1.519	- 9.582
(-) Despesas Tributárias	-	-	2
Resultado Operacional	**- 21.276**	**- 6.084**	**- 45.122**
Resultado Financeiro	**-**	**- 12**	**- 77**
(-) Despesas Financeiras	-	- 12	- 77
Resultado antes do IRPJ e CSLL	**- 21.276**	**- 6.096**	**- 45.198**
(-) IRPJ e CSLL	- 2.549	-	- 2.549
Lucro (Prejuízo) do Exercício	**- 23.825**	**- 6.096**	**- 47.747**

No exercício de 2025, até abril, a Recuperanda reconheceu **Receita Líquida** de R$ 31,5 mil, insuficiente para a cobertura dos custos e despesas do período.

- No mês de abril de 2025, **a empresa não auferiu receitas operacionais.**

Os **Custos** somaram R$ 383 em abril de 2025, compostos pelos custos com combustíveis e serviços prestados.

As **Despesas Gerais** foram as mais significantes frente ao total das **Despesas Operacionais**, perfazendo a soma de R$ 66,6 mil, representando 87,4% do total. São compostas pelas rubricas de: Depreciações, Manutenção e Conservação, Telefones, Fretes e Carretos e Propaganda/Publicidade e Marketing.

As **Despesas Administrativas** representaram, até abril de 2025, 12,6% do total de Despesas Operacionais para o período, sendo compostas por Serviços Prestados Pessoas Jurídica.

O **Resultado Líquido Financeiro** evidenciou em **despesas** de R$ 77 em abril de 2025, decorrente de Juros e Multas S/ Pagamento.

Dessa forma, a Recuperanda evidenciou, até abril de 2025, um **resultado líquido negativo de R$ 47,7 mil.** No mês de abril de 2025, auferiu prejuízo líquido de R$ 6,1 mil.

II.8.3. Análise por meio de Índices, Indicadores e Instrumentos Financeiros

Este documento é cópia do original, assinado digitalmente por ORESTE NESTOR DE SOUZA LASPRO, protocolado em 30/06/2025 às 20:35 , sob o número W4102570014389 5
Para conferir o original, acesse o site https://esaj.tjsp.jus.br/pastadigital/pg/abrirConferenciaDocumento.do, informe o processo 0000029-84.2025.8.26.0354 e código s87PJJrC.

Índices de Liquidez	nov/2024	dez/2024	jan/2025	fev/2025	mar/2025	abr/2025
Liquidez Imediata	0,00	0,00	0,00	0,00	0,00	0,00
Liquidez Seca	0,25	0,27	0,28	0,31	0,31	0,31
Liquidez Corrente	0,25	0,27	0,28	0,31	0,31	0,31
Liquidez Geral	0,72	0,49	0,49	0,49	0,49	0,49
Índices de Estrutura de Capitais	**nov/2024**	**dez/2024**	**jan/2025**	**fev/2025**	**mar/2025**	**abr/2025**
Endividamento	-5,22	-5,19	-5,08	-5,13	-5,01	-4,97
Composição do Endividamento	0,16	0,17	0,17	0,17	0,17	0,17
Imobilização dos Recursos Não Correntes	0,14	0,50	0,50	0,49	0,50	0,50
Instrumentos Financeiros	**nov/2024**	**dez/2024**	**jan/2025**	**fev/2025**	**mar/2025**	**abr/2025**
Capital Circulante Líquido	- 509.723	- 505.188	- 512.443	- 484.969	- 499.646	- 500.442

II.8.4. Evolução Mensal de Colaboradores

Não há colaboradores registrados na Recuperanda.

Este documento é cópia do original, assinado digitalmente por ORESTE NESTOR DE SOUZA LASPRO, protocolado em 30/06/2025 às 20:35 , sob o número W4102570014389 5
Para conferir o original, acesse o site https://esaj.tjsp.jus.br/pastadigital/pg/abrirConferenciaDocumento.do, informe o processo 0000029-84.2025.8.26.0354 e código s87PJJrC.

II.9. 3GS TECHNOLOGY COMÉRCIO LTDA.

II.9.1. Principais Movimentações do Balanço Patrimonial e Indicação das Principais Contas Patrimoniais no Ativo e Passivo (Análise Vertical e Horizontal)

Balanço Patrimonial (R$)	mar/2025	abr/2025
A T I V O	**75.567.326**	**75.721.692**
Ativo Circulante	**59.565.330**	**59.689.799**
Caixa e Equivalentes de Caixa	1.888	1.889
Duplicatas a Receber	57.329.482	57.386.730
(-) Duplicatas Descontadas	- 1.343.917	- 1.343.917
Outros Direitos a Receber	135.997	196.650
Impostos a Recuperar	261.470	268.037
Estoques	2.410.992	2.410.992
Despesas do Exercício Seguinte	769.418	769.418
Ativo Não Circulante	**16.001.996**	**16.031.892**
Títulos a Receber	1.756.499	1.756.499
Adiantamentos Diversos	13.330.321	13.375.263
Consorcio	393.407	393.407
Ações Judiciais	77.959	77.959
Investimento	- 51.699	- 51.699
Imobilizado	495.508	480.463
P A S S I V O	**75.567.326**	**75.721.692**
Passivo Circulante	**84.910.596**	**85.270.105**
Fornecedores	36.385.083	36.671.844
Empréstimos e Financiamentos	44.562.076	44.582.992
Obrigações Trabalhistas	56.701	78.195
Obrigações Tributárias	3.536.064	3.553.872
Outras Obrigações	36.036	43.930
Bancos	334.636	339.273
Passivo Não Circulante	**3.854.607**	**3.824.014**
Empréstimos e Financiamentos LP	619.889	589.296
Parcelamentos	2.775.478	2.775.478
Consorcio	459.240	459.240
Patrimônio Líquido	**- 13.197.877**	**- 13.372.428**
Capital Social	370.000	370.000
Lucros/Prejuízos Acumulados	- 11.733.985	- 13.567.877
Resultado no Exercício	- 1.833.892	- 174.551

Este documento é cópia do original, assinado digitalmente por ORESTE NESTOR DE SOUZA LASPRO, protocolado em 30/06/2025 às 20:35 , sob o número W4102570014389 5
Para conferir o original, acesse o site https://esaj.tjsp.jus.br/pastadigital/pg/abrirConferenciaDocumento.do, informe o processo 0000029-84.2025.8.26.0354 e código s87PJJrC.

II.9.1.1. Evolução do Ativo

Os **Ativos** totalizaram R$ 75,7 milhões em abril de 2025, após aumento de R$ 154,4 mil em comparação com o mês de março de 2025. A rubrica de maior representatividade foi a de **Duplicatas a Receber**.

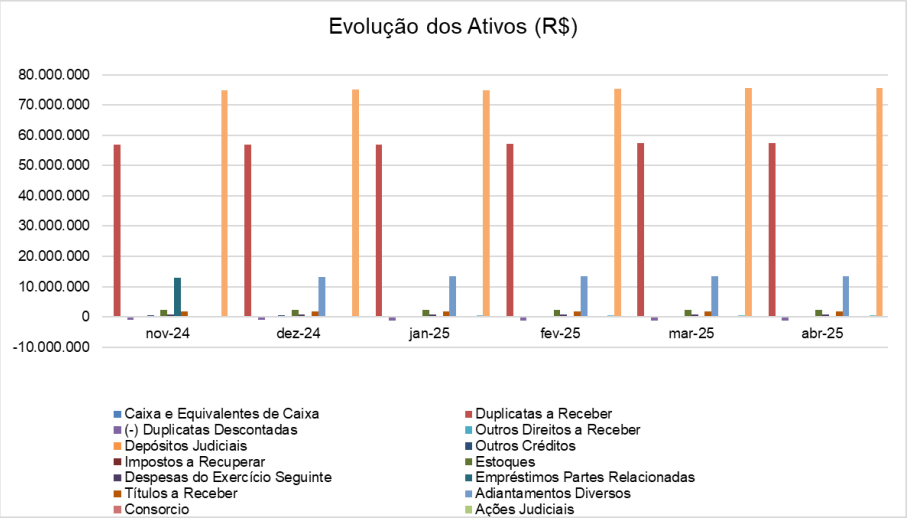

As **Duplicatas a Receber** em comparação com o mês de março de 2025 aumentou R$ 57,2 mil, totalizando, assim, no mês de abril de 2025, a monta de R$ 57,4 milhões, o que representa 75,8% do total de ativos para o período.

- **<u>Não foi possível identificar os principais clientes da Recuperanda</u>**, uma vez que, após reclassificarem os saldos, a maior parte do saldo a receber está classificado na rubrica de **Clientes Diversos** (98,8% do saldo).

No que se referente ao grupo de **Adiantamentos Diversos,** no mês de abril somaram R$ 13,4 milhões, sendo o segundo mais representativo dentro os ativos, representando 17,7%, tendo a rubrica Ethos Group S.A com a rubrica mais representativa, conforme a composição a seguir:

Adiantamentos Diversos	mar/25	abr/25
Ethos Group S.A.	12.359.666	12.375.885
Petra Telecom Com., Serv. e Import. Ltda	512.422	512.422
Portal Ind., Com., Serviços e Import.	179.757	179.757
DVJ Telecom Ltda.	125.453	125.453
Créditos e Valores	80.203	80.203
Deives Branco Rabelo	67.302	67.302
Prosperare Comércio e Serviços Ltda	-	28.722
Luciana Massarini de Sanctis	5.520	5.520
Total [R$]	**13.330.321**	**13.375.263**

Quando comparada ao mês de março de 2025, a rubrica de **Títulos a Receber** não apresentou movimentação. Em abril de 2025, o montante foi de R$ 1,7 milhão, representando 2,3% do total de ativos para o período. Quanto à composição do saldo, este é formado pela soma dos saldos de Recompra de Títulos (R$ 1,4 milhão), Títulos Protestados (R$ 295,2 mil) e Título de Capitalização (R$ 65,6 mil).

Quando comparado o saldo em **Estoques** no mês de abril de 2025 com o saldo de março de 2025, observou-se que **não houve movimentação no grupo**, totalizando

Este documento é cópia do original, assinado digitalmente por ORESTE NESTOR DE SOUZA LASPRO, protocolado em 30/06/2025 às 20:35 , sob o número W4102570014389 5
Para conferir o original, acesse o site https://esaj.tjsp.jus.br/pastadigital/pg/abrirConferenciaDocumento.do, informe o processo 0000029-84.2025.8.26.0354 e código s87PJJrC.

os mesmos R$ 2,4 milhões. Esse saldo é composto, exclusivamente, por Mercadorias da Matriz.

Há, ainda, o reconhecimento de **saldo com natureza contábil inversa para a rubrica** de **Duplicatas Descontadas**, que totalizou, em abril de 2025, a quantia de R$ 1,3 milhão negativo. Mencionado saldo é composto pelas duplicatas descontadas nos bancos Santander e Bradesco, totalizando R$ 938,9 mil e R$ 405 mil, respectivamente.

A rubrica de **Investimentos**, classificada no Ativo Não Circulante, em abril de 2025, **apresentou saldo contrário à natureza contábil da conta**, perfazendo R$ 51,7 mil **negativo**. A composição do grupo segue abaixo:

Investimentos	mar/25	abr/25
Investimentos - 3GS Technology Comércio Ltda.	100.000	100.000
Result. Equi. Patri. 3GS Technology Comércio Ltda.	-151.699	-151.699
Total [R$]	**-51.699**	**-51.699**

O **Ativo Imobilizado** totalizou R$ 480,5 mil em abril de 2025. Quando comparado ao saldo apresentado em março de 2025, nota-se o reconhecimento da depreciação mensal dos Ativos no período.

II.9.1.2. Evolução do Endividamento

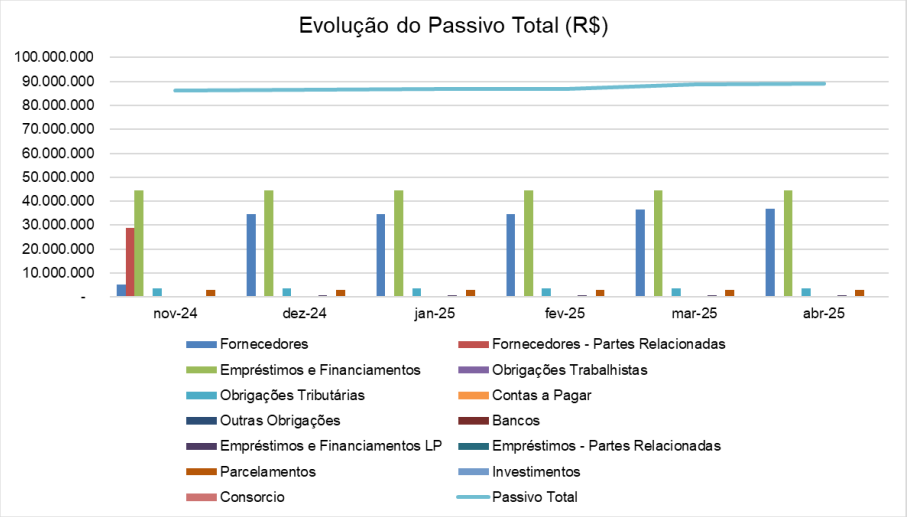

A **Recuperanda** apresentou o **endividamento total** de R$ 89,1 milhões em abril de 2025, o que representa um aumento de R$ 328,9 mil em suas obrigações, quando comparadas com o mês anterior. Os grupos de maior representatividade foram **Empréstimos e Financiamentos** e **Fornecedores.**

Os **Empréstimos e Financiamentos** diminuíram no período, sendo impactados principalmente pela contabilização de Fundos de Investimento em Direitos Creditórios (FIDC). As principais obrigações financeiras estão listadas abaixo:

Este documento é cópia do original, assinado digitalmente por ORESTE NESTOR DE SOUZA LASPRO, protocolado em 30/06/2025 às 20:35 , sob o número W4102570014389 5
Para conferir o original, acesse o site https://esaj.tjsp.jus.br/pastadigital/pg/abrirConferenciaDocumento.do, informe o processo 0000029-84.2025.8.26.0354 e código s87PJJrC.

Empréstimos e Financiamentos	mar/25	abr/25
FIDC Valora	29.456.079	29.456.079
VENDOR - Agora Soluções em Telecom. Ltda.	6.878.740	6.878.740
FIDC Sofisa	2.459.347	2.459.347
FIDC ASIA Fomento	2.317.053	2.317.053
FIDC Credit Partners	1.967.201	1.967.201
Demais Empréstimos no País	2.103.544	2.093.868
Total [R$]	**45.181.964**	**45.172.288**

Os **Fornecedores** totalizaram R$ 36,8 milhões em abril de 2025. Quando comparados ao mês de março de 2025, observou-se um aumento de R$ 286,8 milhões. No exercício de 2025 a principal rubrica do grupo passou a ser **Fornecedores Diversos**. Com a composição que segue abaixo:

Fornecedores	mar/25	abr/25
Fornecedores Diversos	34.408.022	34.408.022
Portal Indústria, Comércio, Serviços e Importação	1.643.070	1.643.070
Prosperare Comércio e Serviços Ltda.	286.447	302.639
CF Distribuidora Ltda.	14.568	280.278
Log.In Logística e Transporte Ltda.	11.290	11.290
Demais Fornecedores	21.687	26.546
Total [R$]	**36.385.083**	**36.671.844**

II.9.1.3. Patrimônio Líquido

A Recuperanda registrou **Patrimônio Líquido** negativo de R$ 13,4 milhões.

II.9.1.4. Evolução das Contas de Resultado

DRE MENSAL (R$)	mar/2025	abr/2025	2025
Receita Bruta	**70.568**	**88.300**	**521.887**
(-)Deduções	- 20.811	- 7.403	- 67.434
Receita Líquida de Vendas	**49.756**	**80.897**	**454.453**
(-) Custos dos Imóveis e Serviços Vendidos	- 1.752.724	- 283.051	- 2.134.343
Resultado Bruto	**- 1.702.968**	**- 202.153**	**- 1.679.890**
Despesas Operacionais	**130.694**	**46.106**	**- 169.413**
(-) Despesas Trabalhista	- 26.401	- 26.401	- 52.801
(-) Despesas Administrativas	- 269	-	- 14.707
(-) Despesas Tributárias	- 3.569	-	- 169.401
(-) Despesas Gerais	- 65.396	- 18.748	- 285.576
(+/-) Outras Despesas Operacionais	226.328	91.254	353.071
Resultado Operacional	**- 1.572.274**	**- 156.048**	**- 1.849.303**
Resultado Financeiro	**- 13.203**	**- 18.504**	**- 149.424**
(-) Despesas Financeiras	- 13.203	- 18.504	- 149.424
Resultado antes do IRPJ e CSLL	**- 1.585.478**	**- 174.551**	**- 1.998.727**
(-) IRPJ e CSLL	- 9.716	-	- 9.716
Lucro (Prejuízo) do Exercício	**- 1.595.194**	**- 174.551**	**- 2.008.444**

No exercício de 2025, até abril, a Recuperanda reconheceu **Receita Líquida** de R$ 454,5 mil, suficiente para a cobertura dos custos e despesas do período.

Os **Custos** até abril de 2025, somaram R$ 2,1 milhões, compostos pelos custos de Compras de Mercadoria e ICMS S/Devolução de Compras de Mercadorias.

Este documento é cópia do original, assinado digitalmente por ORESTE NESTOR DE SOUZA LASPRO, protocolado em 30/06/2025 às 20:35 , sob o número W4102570014389 5
Para conferir o original, acesse o site https://esaj.tjsp.jus.br/pastadigital/pg/abrirConferenciaDocumento.do, informe o processo 0000029-84.2025.8.26.0354 e código s87PJJrC.

As **Despesas Administrativas** representavam até abril de 2025, 8,7% do total de Despesas Operacionais para o período, compostas integralmente por Serviços Prestados (PJ).

As **Despesas Gerais** sobrepujaram 168,6% frente ao total das Despesas Operacionais, perfazendo a soma de R$ 285,6 mil, sendo compostas pelas seguintes rubricas: materiais de consumo, taxas, depreciação, aluguéis, cartões de crédito corporativos, seguros, entre outros.

As **Despesas Tributárias** perfizeram a soma de R$ 169,4 mil, segregados em ICMS e Taxas Diversas, conforme composição abaixo:

Despesas Tributárias	abr/25
ICMS	168.903
Taxas Diversas	498
Total [R$]	**169.401**

O saldo em **Outras Despesas Operacionais** refere-se à venda de **Ativo Imobilizado** na soma valor positivo de R$ 353,1 mil.

O **Resultado Líquido Financeiro** foi evidenciado em despesas de R$ 149,4 mil até abril de 2025, decorrente das Tarifas Bancárias, IOF, Juros e Multas S/Pagamentos e Descontos de Duplicatas.

Ainda, foi reconhecido para até o mês de abril de 2025, a monta de R$ 9,7 mil em despesas com IRPJ e CSLL.

Desta forma, a Recuperanda evidenciou em abril de 2025, **resultado líquido** negativo de R$ 2 milhões.

II.9.2. Análise por meio de Índices, Indicadores e Instrumentos Financeiros

Índices de Liquidez	nov/2024	dez/2024	jan/2025	fev/2025	mar/2025	abr/2025
Liquidez Imediata	0,00	0,00	0,00	0,00	0,00	0,00
Liquidez Seca	0,70	0,69	0,68	0,69	0,67	0,67
Liquidez Corrente	0,73	0,72	0,71	0,71	0,70	0,70
Liquidez Geral	0,71	0,71	0,70	0,70	0,69	0,69
Índices de Estrutura de Capitais	**nov/2024**	**dez/2024**	**jan/2025**	**fev/2025**	**mar/2025**	**abr/2025**
Endividamento	-7,76	-7,62	-7,07	-7,09	-6,73	-6,66
Composição do Endividamento	0,96	0,96	0,96	0,96	0,96	0,96
Imobilização dos Recursos Não Correntes	-1,19	-1,24	-1,16	-1,16	-1,08	-1,07
Instrumentos Financeiros	**nov/2024**	**dez/2024**	**jan/2025**	**fev/2025**	**mar/2025**	**abr/2025**
Capital Circulante Líquido	-22.484.239	-23.275.418	-23.916.358	-23.742.703	-25.345.266	- 25.580.306

II.9.4. Evolução Mensal de Colaboradores

Não há colaboradores registrados na Recuperanda.

Este documento é cópia do original, assinado digitalmente por ORESTE NESTOR DE SOUZA LASPRO, protocolado em 30/06/2025 às 20:35 , sob o número W4102570014389 5
Para conferir o original, acesse o site https://esaj.tjsp.jus.br/pastadigital/pg/abrirConferenciaDocumento.do, informe o processo 0000029-84.2025.8.26.0354 e código s87PJJrC.

II.10. Demonstração dos Fluxos de Caixa

A Demonstração de Fluxo de Caixa engloba todas as empresas do Grupo de maneira consolidada.

GRUPO PORTAL TELECOM	ABRIL 30-abr
FLUXO DE CAIXA OPERACIONAL (FCO)	quarta-feira
Faturamento Total	
(+) Saldo Inicial "bancos"	-407.348
RECEBIMENTOS	0
Desembolsos	-16.530
3 - Custos	0
4 - Salários Encargos e Benefícios	0
5 - Despesas	-1.497
6 - Tributos	0
7 - Pagamentos / Amortizações Financeiras	-15.033
CAIXA DAS ATIVIDADES OPERACIONAIS - (FCO)	-16.530
CAIXA DAS ATIVIDADES OPERACIONAIS - (FCO) ACM	-16.530
ENTRADAS/SAÍDAS NOP - Não Operacional	0
FLUXO DE CAIXA CONTIGENCIAL - (FCC)	
Pagamentos Contingencias - TOTAL	0
8 - Parcelamento Tributario	0
9 - Parcelamento Fornecedores	0
10 - Parcelamento Bancário	0
11 - Plano de Recuperação Judicial - RJ	0
12 - Outras Contingencias	0
CAIXA DAS ATIVIDADES CONTINGENCIAIS - (FCC)	0
CAIXA DAS ATIVIDADES CONTINGENCIAIS - (FCC) ACM	0
FLUXO DE CAIXA INVESTIMENTOS - (FCI)	
13 - Investimentos	0
CAIXA DAS ATIVIDADES DE INVESTIMENTOS - (FCI)	0
CAIXA DAS ATIVIDADES DE INVESTIMENTOS - (FCI) ACM	0
CAIXA DAS ATIVIDADES TOTAIS - (FCL)	-16.530
CAIXA DAS ATIVIDADES TOTAIS - (FCL) ACM	-78.921
TT Geral de Contas a Pagar:	47.077
(-) Recompras	0
Total Geral >>>>>>>>>>	47.077

Este documento é cópia do original, assinado digitalmente por ORESTE NESTOR DE SOUZA LASPRO, protocolado em 30/06/2025 às 20:35 , sob o número W4102570014389 5
Para conferir o original, acesse o site https://esaj.tjsp.jus.br/pastadigital/pg/abrirConferenciaDocumento.do, informe o processo 0000029-84.2025.8.26.0354 e código s87PJJrC.

Anexo III - Acompanhamento do Plano de Recuperação Judicial

Em **21/03/2025**, as Recuperandas apresentaram o Plano de Recuperação Judicial, o qual foi acostado às fls. 5827/5866 dos autos da recuperação judicial.

Às fls. 5952/6001, a Administradora Judicial apresentou o Relatório sobre o Plano de Recuperação Judicial.

Publicado o Edital de Aviso de recebimento do Plano de Recuperação Judicial no Diário de Justiça Eletrônico ("D.J.E."), foram apresentadas diversas objeções ao Plano pelos credores.

Esta Auxiliar deixa de transcrever os termos do Plano de Recuperação Judicial, na medida em que ainda não foi objeto de ***(i)*** deliberação e votação pelos credores; e ***(ii)*** apreciação e eventual homologação por esse MM. Juízo.

Este documento é cópia do original, assinado digitalmente por ORESTE NESTOR DE SOUZA LASPRO, protocolado em 30/06/2025 às 20:35 , sob o número W41025700143895
Para conferir o original, acesse o site https://esaj.tjsp.jus.br/pastadigital/pg/abrirConferenciaDocumento.do, informe o processo 0000029-84.2025.8.26.0354 e código s87PJJrC.

Anexo IV – Relatório de diligências realizadas

Não ocorreram diligências no período.

Este documento é cópia do original, assinado digitalmente por ORESTE NESTOR DE SOUZA LASPRO, protocolado em 30/06/2025 às 20:35 , sob o número W41025700143895
Para conferir o original, acesse o site https://esaj.tjsp.jus.br/pastadigital/pg/abrirConferenciaDocumento.do, informe o processo 0000029-84.2025.8.26.0354 e código s87PJJrC.

Anexo V – Pedidos de esclarecimentos ou documentos complementares

No presente período, esta Administradora Judicial **reitera** a necessidade de nova apresentação, pela **RECUPERANDA 3GS TECHNOLOGY COMÉRCIO LTDA.,** da documentação contábil relativa aos meses de janeiro e fevereiro de 2025, uma vez que **permanecem as divergências de saldos no que se refere ao A ≠ P + PL, ou seja, o total de Ativos difere do total de Passivos (A ≠ P + PL), nos meses de janeiro e fevereiro de 2025.**

Não obstante, esta Auxiliar opina pela intimação do **GRUPO PORTA**L para que esclareça o **não reconhecimento de receita** e a **ausência do registro de faturamento** em diversas sociedades.

Adicionalmente, requer seja a **RECUPERANDA 3GS TECHNOLOGY COMÉRCIO LTDA.** instada a esclarecer o **aumento abruto** e **repentino** (123,68%) das **despesas gerais**.

No mesmo ato, as **RECUPERANDAS** deverão esclarecer as **rubricas que apresentam saldo contrário à natureza contábil das contas** [com valores negativos].

Não menos importante, deverão as **RECUPERANDAS** esclarecer a informação prestada pelo seu sócio, no sentido de que o **Grupo Recuperando enfrenta dificuldades financeiras para manter a continuidade das operações.**

Por fim, devem as **RECUPERANDAS** apresentar toda a documentação relacionada no Termo de Diligência, até abril de 2025 **(DOC. 01).**

Este documento é cópia do original, assinado digitalmente por ORESTE NESTOR DE SOUZA LASPRO, protocolado em 30/06/2025 às 20:35 , sob o número W41025700143895
Para conferir o original, acesse o site https://esaj.tjsp.jus.br/pastadigital/pg/abrirConferenciaDocumento.do, informe o processo 0000029-84.2025.8.26.0354 e código s87PJJrC.

Anexo VI – Cronograma Processual

Comunicado nº 786/2020 da Corregedoria Geral de Justiça do E. Tribunal de Justiça de São Paulo

DATA	EVENTO	LEI Nº 11.101/05
01/10/2024	Ajuizamento do pedido de Recuperação Judicial	-
08/01/2025	Deferimento do pedido de Recuperação Judicial	Art. 52, incisos I, II, III, IV e V e § 1º
10/01/2025	Disponibilização da decisão de deferimento no DJE	Art. 52, incisos I, II, III, IV e V e § 1º
21/01/2025	Publicação da decisão de deferimento no DJE	Art. 52, incisos I, II, III, IV e V e § 1º
06/02/2025	Disponibilização no DJE do 1º edital pelas Devedoras	Art. 52, § 1º
07/02/2025	Publicação no DJE do 1º edital pelas Devedoras	Art. 52, § 1º
24/02/2025	Fim do prazo para apresentar habilitações e divergências ao AJ (15 dias da publicação do 1º edital)	Art. 7º, § 1º
21/03/2025	Apresentação do Plano de Recuperação Judicial ao juízo (60 dias após publicação da decisão de deferimento do processamento da Recuperação Judicial)	Art. 53
22/03/2025	Prazo limite para apresentação do Plano de Recuperação Judicial ao juízo (60 dias após publicação da decisão de deferimento do processamento da Recuperação Judicial)	Art. 53
28/04/2025	Disponibilização do Edital de aviso sobre o recebimento do PRJ no DJE	Art. 53, § único
29/04/2025	Publicação do Edital de aviso sobre o recebimento do PRJ no DJE	Art. 53, § único
29/05/2025	Fim do prazo para apresentar objeções ao PRJ (30 dias após a publicação do 2º edital ou 30 dias após a publicação de aviso de recebimento do PRJ)	Art. 53, § único c/c art. 55, § único
26/05/2025	Disponibilização no DJE do edital pela AJ - 2º edital	Art. 7º, § 2º

Este documento é cópia do original, assinado digitalmente por ORESTE NESTOR DE SOUZA LASPRO, protocolado em 30/06/2025 às 20:35 , sob o número W41025700143895
Para conferir o original, acesse o site https://esaj.tjsp.jus.br/pastadigital/pg/abrirConferenciaDocumento.do, informe o processo 0000029-84.2025.8.26.0354 e código s87PJJrC.

27/05/2025	Publicação no DJE do edital pela AJ - 2º edital	Art. 7º, § 2º
06/06/2025	Fim do prazo para apresentar impugnações ao juízo (10 dias após a publicação do 2º edital)	Art. 8º
	Disponibilização no DJE do edital de convocação para votação do PRJ - AGC (15 dias de antecedência da realização da AGC)	Art. 36
	Publicação no DJE do edital de convocação para votação do PRJ - AGC (15 dias de antecedência da realização da AGC)	Art. 36
	1ª Convocação da assembleia geral de credores	Art. 36, inciso I
	2ª Convocação da assembleia geral de credores	Art. 36, inciso I
07/06/2025 **Protraído para o próximo dia útil:**	Prazo limite para realização da AGC (150 dias contados do deferimento da Recuperação Judicial)	Art. 56, § 1º
07/07/2025	Fim do prazo de suspensão do curso de prescrição de ações e execuções contra o devedor (180 dias após o deferimento da Recuperação)	Art. 6, § 4º
	Decisão de homologação do Plano de Recuperação Judicial	Art. 58
	Disponibilização da decisão de homologação do Plano de Recuperação Judicial no DJE	Art. 58
	Publicação da decisão de homologação do Plano de Recuperação Judicial no DJE	Art. 58
	Fim do prazo de Recuperação Judicial, se cumpridas todas as obrigações previstas no PRJ (até 2 anos após a concessão de Recuperação Judicial)	Art. 61

	EVENTO OCORRIDO
	DATA ESTIMADA
	EVENTO NÃO OCORRIDO

Este documento é cópia do original, assinado digitalmente por ORESTE NESTOR DE SOUZA LASPRO, protocolado em 30/06/2025 às 20:35 , sob o número W4102570014389 5
Para conferir o original, acesse o site https://esaj.tjsp.jus.br/pastadigital/pg/abrirConferenciaDocumento.do, informe o processo 0000029-84.2025.8.26.0354 e código s87PJJrC.

Anexo VII – Da Conformidade com a Recomendação nº 72, de 19/08/2020

ANEXO II DA RECOMENDAÇÃO Nº 72, DE 19 DE AGOSTO DE 2020	COMENTÁRIOS AJ
1. Há litisconsórcio ativo?	
1.1. Em caso positivo, identifique a qual devedor se refere o presente relatório.	
2. Este relatório é:	RMA 04/2025
2.2. Mensal	
2.2.1. Houve alteração da atividade empresarial?	Não
2.2.2. Houve alteração da estrutura societária e dos órgãos de administração?	Não
2.2.3. Houve abertura ou fechamento de estabelecimentos?	Não
2.2.4. Quadro de funcionários 2.2.4.1.Número de funcionários/colaboradores total 2.2.4.1.1. Número de funcionários CLT 2.2.4.1.2. Número de pessoas jurídicas	Anexo II
2.2.5. Análise dos dados contábeis e informações financeiras	Anexo II
2.2.5.1. Ativo (descrição / evolução)	Anexo II
2.2.5.2. Passivo 2.2.5.2.1. Extraconcursal 2.2.5.2.1.1. Fiscal 2.2.5.2.1.1.1. Contingência 2.2.5.2.1.1.2. Inscrito na dívida ativa 2.2.5.2.1.2. Cessão fiduciária de títulos/direitos creditórios 2.2.5.2.1.3. Alienação fiduciária 2.2.5.2.1.4. Arrendamentos mercantis 2.2.5.2.1.5. Adiantamento de contrato de câmbio (ACC) 2.2.5.2.1.6. Obrigação de fazer 2.2.5.2.1.7. Obrigação de entregar 2.2.5.2.1.8. Obrigação de dar 2.2.5.2.1.9. Obrigações ilíquidas 2.2.5.2.1.10. N/A 2.2.5.2.1.10.1. Justificativa 2.2.5.2.1.10.2. Observações 2.2.5.2.1.11. Pós ajuizamento da RJ 2.2.5.2.1.11.1. Tributário 2.2.5.2.1.11.2. Trabalhista 2.2.5.2.1.11.3. Outros 2.2.5.2.1.11.3.1. Observações 2.2.5.2.1.11.4. Observações / Gráficos	Anexo II
2.2.6. Demonstração de resultados (evolução) 2.2.6.1. Observações (análise faturamento / índices de liquidez / receita x custo / receita x resultado)	Anexo II
2.2.7. Diligência nos estabelecimentos da recuperanda	Anexo IV
2.2.8. Planilha de controle de pagamentos dos credores concursais (nome do credor / valor no edital / parcela / valor pago / saldo residual atualizado)	Anexo III
2.2.8.1.N/A	
2.2.8.2. Anexar documentos	
2.2.9. Observações	
2.2.10. Anexos	
2.2.11. Eventos do mês	

Este documento é cópia do original, assinado digitalmente por ORESTE NESTOR DE SOUZA LASPRO, protocolado em 30/06/2025 às 20:35 , sob o número W4102570014389 5
Para conferir o original, acesse o site https://esaj.tjsp.jus.br/pastadigital/pg/abrirConferenciaDocumento.do, informe o processo 0000029-84.2025.8.26.0354 e código s87PJJrC.

Anexo VIII – Do Relatório de Incidentes (Anexo IV da Recomendação nº 72 de 19/08/2020[3])

NÚMERO DO PROCESSO	REQUERENTE	DISTRIBUIÇÃO	MANIFESTAÇÃO AJ	STATUS
0000029-84.2025.8.26.0354	LASPRO CONSULTORES LTDA	21/01/2025	INCIDENTE PROCESSUAL INSTAURADO PARA A JUNTADA DE RELATÓRIOS	OPINAMOS PELA INTIMAÇÃO DAS RECUPERANDAS PARA APRESENTAÇÃO DA DOCUMENTAÇÃO CONTÁBIL, CONFORME TERMO DE DILIGÊNCIA, NO PRAZO DE 72 HORAS
0000042-83.2025.8.26.0354	LASPRO CONSULTORES LTDA	27/01/2025	INCIDENTE PROCESSUAL PARA APURAÇÃO DE FATOS RELACIONADOS À ALEGAÇÃO DE EMISSÃO DE DUPLICATAS SIMULADAS	PARECER APRESENTADO PELA AJ NO SENTINDO DE AGUARDAR A JUNTADA DA MANIFESTAÇÃO DO MP NOS AUTOS PRINCIPAIS ACERCA DO RELATÓRIO FINAL DO INQUÉRITO
1000114-53.2025.8.26.0354	MATHEUS R A PLASTINO E CIA LTDA – ME	24/02/2025	NÃO	OPINAMOS PELA INTIMAÇÃO DO REQUERENTE PARA APRESENTAR ACEITES E DOCUMENTOS RELACIONADOS AO TERMO DE CONFISSÃO
1000317-15.2025.8.26.0354	IVIAN MORAES MACHADO DELLOVA CAMPOS SOCIEDADE INDIVIDUAL DEADVOCACIA	01/05/2025	NÃO	OPINAMOS PELA INTIMAÇÃO DAS RECUPERANDAS PARA APRESENTAR CONTESTAÇÃO
1000453-12.2025.8.26.0354	SERASA S.A.	06/06/2025	NÃO	PRAZO ABERTO PARA O REQUERENTE JUNTAR PROCURAÇÃO

[3] atos.cnj.jus.br/atos/detalhar/3426
Foram realizadas atualizações no formato do relatório, dada à peculiaridade do caso.

Este documento é cópia do original, assinado digitalmente por ORESTE NESTOR DE SOUZA LASPRO, protocolado em 30/06/2025 às 20:35 , sob o número W4102570014389 5
Para conferir o original, acesse o site https://esaj.tjsp.jus.br/pastadigital/pg/abrirConferenciaDocumento.do, informe o processo 0000029-84.2025.8.26.0354 e código s87PJJrC.

Anexo IX – Do relatório do processo principal (Anexo III da Recomendação nº 72, de 19/08/2020[4])

Status: Apresentada a Relação de Credores da Administradora Judicial, nos termos do artigo 7º, §2º da Lei 11.101/2005, com início da fase judicial de verificação dos créditos; Plano de Recuperação Judicial apresentado pelas Recuperandas; Relatório sobre o Plano das Recuperandas apresentado pela Administradora Judicial; Edital de Aviso sobre o Plano de Recuperação Judicial disponibilizado no D.J.E. do dia 28/04/2025 (fl. 6147). Objeções ao Plano de Recuperação Judicial apresentadas nos autos. Honorários da Administradora Judicial inadimplidos.

Última decisão proferida às **fls. 6553/6554**, pela qual o MM. Juízo Recuperacional, dentre outros pontos, tomou conhecimento da petição do Ministério Público de fls. 6425/6433, bem como esclareceu que não realiza a distribuição direcionada dos processos às Promotorias de Justiça do Estado.

Sendo assim, determinou-se a nova intimação do Ministério Público, via portal eletrônico, para manifestação sobre os petitórios ***(i)*** das **Recuperandas**, pelo qual afirmam a impossibilidade de adimplir o saldo devedor (nunca pago), a título de honorários provisórios desta Administradora Judicial, bem como comunicam o envio dos documentos contábeis administrativamente (fls. 6249/6254); ***(ii)*** da **NEO SECURITIZADORA DE CRÉDITOS FINANCEIROS S/A**, pelo qual junta o relatório final do inquérito instaurado em face das Recuperandas (fls. 6257/6264); e ***(iii)*** desta **Auxiliar**, no qual opinou pela extinção do presente processo de Recuperação Judicial sem a resolução de seu mérito, por falta do pagamento dos honorários provisórios e ausência de apresentação correta e regular dos documentos contábeis (fls. 6266/6276).

Isto porque, relembra-se, o Ministério Público havia requerido ao presente MM. Juízo Recuperacional a redistribuição do feito e de todos os incidentes ao Promotor de Justiça com atribuição na Comarca de Sumaré/SP.

Ao final, o MM. Juízo Recuperacional consignou a necessidade de se aguardar o parecer o Ministério Público para o prosseguimento do feito.

[4] atos.cnj.jus.br/atos/detalhar/3426
Foram realizadas atualizações no formato do relatório, dada à peculiaridade do caso, indicando a folha a folha (movimentações) sempre a partir da última decisão;

Este documento é cópia do original, assinado digitalmente por ORESTE NESTOR DE SOUZA LASPRO, protocolado em 30/06/2025 às 20:35 , sob o número W4102570014389 5
Para conferir o original, acesse o site https://esaj.tjsp.jus.br/pastadigital/pg/abrirConferenciaDocumento.do, informe o processo 0000029-84.2025.8.26.0354 e código s87PJJrC.

Os principais documentos relativos ao processo de Recuperação Judicial em epígrafe podem ser consultados no *website* da Administradora Judicial, a saber, www.lasproconsultores.com.br[5].

[5] Link direto: www.lasproconsultores.com.br/processo/recuperacao-judicial_grupo-portal__683.

Este documento é cópia do original, assinado digitalmente por ORESTE NESTOR DE SOUZA LASPRO, protocolado em 30/06/2025 às 20:35 , sob o número W4102570014389 5
Para conferir o original, acesse o site https://esaj.tjsp.jus.br/pastadigital/pg/abrirConferenciaDocumento.do, informe o processo 0000029-84.2025.8.26.0354 e código s87PJJrC.

Glossário

A **DRE** – Demonstração do Resultado do Exercício, se baseia no **regime de competência, demonstrando o lucro ou prejuízo da empresa em determinado período**.

A **DFC** – Demonstração dos Fluxos de Caixa, tem como base o **regime de caixa, demonstrando as entradas e saídas de dinheiro da empresa**.

Análise por meio de Índices, Indicadores e Instrumentos Financeiros: o **objetivo** dessa análise é de **evidenciar a situação financeira e patrimonial da empresa**, por meio de medidas quantitativas com base em seus saldos e resultados contábeis.

Análise Vertical: é uma maneira de avaliar as demonstrações financeiras de empresas ao olhar o balanço da companhia e visualizar a dimensão de um dado financeiro em relação ao total. Assim, **permite descobrir a relevância de uma parte dentro do todo**.

Análise Horizontal: é uma maneira de avaliar as demonstrações financeiras de uma empresa comparando os resultados mais recentes com aqueles registrados em trimestres ou anos anteriores. Assim, a análise horizontal **permite acompanhar a evolução dos dados divulgados nos balanços** da companhia.

Indicadores de Liquidez: indicam a capacidade de uma empresa para honrar com todos os seus compromissos financeiros, tendo como **cenário ideal** índice igual ou superior a 1 (um).

- **Índice de liquidez Imediata**: demonstra a parcela de dívidas de curto prazo (passivo circulante) que poderiam ser pagas imediatamente por meio dos valores relativos à caixa e equivalentes de caixa (disponível). Ou seja, representa quanto a empresa possui de disponível para cada real de dívidas vencíveis no curto prazo.

- **Índice de Liquidez Corrente**: mede a capacidade de quitação das obrigações com vencimento em curto prazo (registradas no passivo circulante), utilizando-se dos disponíveis e realizáveis em mesmo período (registrados no ativo circulante).

- **Índice de Liquidez Seca**: segue a mesma premissa do indicador de liquidez corrente, entretanto, excluindo os saldos em estoques.

- **Índice de Liquidez Geral**: sem levar em conta as estimativas de vencimento e recebimento, este indicador demonstra a liquidez do total de dívidas constituídas ao utilizar todos os direitos (neste cálculo, não se considera os bens imobilizados para liquidação).

Este documento é cópia do original, assinado digitalmente por ORESTE NESTOR DE SOUZA LASPRO, protocolado em 30/06/2025 às 20:35 , sob o número W4102570014389 5
Para conferir o original, acesse o site https://esaj.tjsp.jus.br/pastadigital/pg/abrirConferenciaDocumento.do, informe o processo 0000029-84.2025.8.26.0354 e código s87PJJrC.

Indicadores de Estrutura Patrimonial: estabelecem relações entre as fontes de financiamento próprio e de terceiros. Visam evidenciar a dependência da entidade em relação aos recursos de terceiros.

- **Índice de Endividamento**: mostra quanto a sociedade tem de dívidas com terceiros (Passivo Circulante + Passivo Não Circulante) para cada real de recursos próprios (Patrimônio Líquido). Indica a dependência que a entidade apresenta com relação a terceiros e, nesse ponto, o risco a que está sujeita.

- **Composição do Endividamento**: Para analisar a solvência de uma entidade, é importante conhecer os prazos de vencimentos de suas dívidas. Nesse sentido, o índice de composição do endividamento revela quanto da dívida total (Passivo Circulante + Passivo Não Circulante) com terceiros é exigível no curto prazo (Passivo Circulante).

- **Imobilização de Recursos Não Correntes**: O índice de imobilização do Patrimônio Líquido apresenta a parcela do capital próprio que está investida em ativos de baixa liquidez (Ativos Imobilizados, investimentos ou Ativos Intangíveis), ou seja, Ativos Não Circulantes deduzidos dos ativos realizáveis a longo prazo.

Capital Circulante Líquido (CCL): também conhecido como "capital de giro", refere-se aos ativos de uma empresa que são utilizados para manter o seu desempenho. Assim, por meio da divisão do ativo circulante pelo passivo circulante, se o cálculo for **positivo** pode-se identificar se a empresa **está conseguindo honrar com seus compromissos em um curto prazo**. Mas, se o resultado for **negativo indica que a empresa poderá passar por graves riscos com a sua liquidez**.

EBITDA: é a sigla composta pelas iniciais dos termos *Earning Before Interest, Taxes, Depreciation/Depletion and Amortization.* Em português, tem sido comumente traduzida por **lucro antes dos juros, impostos sobre os lucros, depreciações/exaustões e amortizações**, ou a sigla LAJIDA. Dessa maneira, o EBITDA procura refletir a geração de caixa efetivo de uma empresa, ou seja, a margem operacional advinda da sua atividade principal.

- A margem operacional indica, portanto, o percentual das vendas convertido em lucro. Ou seja, o percentual representado pelo lucro líquido operacional sobre as receitas líquidas (desconsiderando as despesas financeiras do resultado, bem como o efeito do IR provocado no resultado por tais despesas financeiras).

Este documento é cópia do original, assinado digitalmente por ORESTE NESTOR DE SOUZA LASPRO, protocolado em 30/06/2025 às 20:35 , sob o número W41025700143895
Para conferir o original, acesse o site https://esaj.tjsp.jus.br/pastadigital/pg/abrirConferenciaDocumento.do, informe o processo 0000029-84.2025.8.26.0354 e código s87PJJrC.