RVC ADMINISTRAÇÃO JUDICIAL

AO JUÍZO DE DIREITO DA 2ª VARA DA COMARCA DE JOSÉ BONIFÁCIO/SP

Ref.: **RMA relativo ao mês de agosto a outubro de 2023. Tabela com os principais eventos da recuperação judicial.**

Incidente - Exibição de Documento ou Coisa Cível n.º 0000939-32.2023.8.26.0306
Distribuído Incidentalmente à Recuperação Judicial n.º 1000484-50.2023.8.26.0306

RODRIGO VIEIRA CLARA ("**Administrador Judicial**"), nos autos da Recuperação Judicial em epígrafe, requerida por **AGRICULTURE CPJM LTDA** (CNPJ n.º 49.088.747/0001-32) ("**Recuperanda**"), vem, respeitosamente, à presença de Vossa Excelência, em atenção ao disposto no artigo 22, II, "a" (primeira parte) e "c", da Lei 11.101/05, requerer a juntada do relatório mensal de atividades referente ao mês de **agosto a outubro de 2023.**

1. Opino para que seja dada vista do presente relatório aos interessados no processo de recuperação judicial em epígrafe.

2. Sendo o que havia para o momento, este Administrador Judicial segue a disposição do MM. Juízo, do Ministério Público, da coletividade de credores e da Recuperanda.

Termos em que,
Pede e espera deferimento.

São José do Rio Preto/SP, data da assinatura digital.

RODRIGO VIEIRA CLARA
Administrador Judicial

RUA MARECHAL DEODORO DA FONSECA, 4004, VILA SANTA CRUZ
SAO JOSE DO RIO PRETO - SÃO PAULO - CEP 15014-060
17 9 9211-1114 | 17 3304-8554
www.rvcadmjudicial.com.br

Este documento é cópia do original, assinado digitalmente por RODRIGO VIEIRA CLARA e Tribunal de Justica do Estado de Sao Paulo, protocolado em 14/12/2023 às 17:36 , sob o número WJOB23700479530
Para conferir o original, acesse o site https://esaj.tjsp.jus.br/pastadigital/pg/abrirConferenciaDocumento.do, informe o processo 0000939-32.2023.8.26.0306 e código zeN7TULE.

AO JUÍZO DE DIREITO DA 2ª VARA DA COMARCA DE JOSÉ BONIFÁCIO/SP

RECUPERAÇÃO JUDICIAL

PROCESSO N.º 1000484-50.2023.8.26.0306

RELATÓRIO MENSAL DE ATIVIDADES NOS TERMOS DO ART. 22, II, "A" (PRIMEIRA PARTE) E "C", DA LEI 11.101/05

RECUPERANDA: AGRICULTURE CPJM LTDA (CNPJ N.º 49.088.747/0001-32)

Este documento é cópia do original, assinado digitalmente por RODRIGO VIEIRA CLARA e Tribunal de Justica do Estado de Sao Paulo, protocolado em 14/12/2023 às 17:36 , sob o número WJOB23700479530 .
Para conferir o original, acesse o site https://esaj.tjsp.jus.br/pastadigital/pg/abrirConferenciaDocumento.do, informe o processo 0000939-32.2023.8.26.0306 e código 3HAn7qN3.

Sumário

I. INTRODUÇÃO AO RMA 3
II. DA RECUPERAÇÃO JUDICIAL DO PRODUTOR RURAL 4
III. VISÃO GERAL DA RECUPERANDA 6
IV. QUADRO SOCIETÁRIO DA RECUPERANDA 6
V. ÁREA DA ATUAÇÃO 7
VI. PRINCIPAIS CLIENTES/FORNECEDORES E FATOS RELEVANTES 8
VII. INDICADORES DE MERCADO 12
VIII. ANÁLISE DOS DADOS CONTÁBEIS E DAS INFORMAÇÕES FINANCEIRAS 19
IX. QUADRO DE COLABORADORES 20
X. BALANÇO PATRIMONIAL – AGRICULTURE CPJM 21
XI. ATIVO 21
XII. PASSIVO 23
XIII. DEMONSTRAÇÃO DOS RESULTADOS DO EXERCÍCIO - DRE 29
XIV. CONSIDERAÇÕES FINAIS SOBRE A ANÁLISE DOS DADOS CONTÁBEIS E DAS INFORMAÇÕES FINANCEIRAS 35
XV. TABELA COM EVENTOS DA RECUPERAÇÃO JUDICIAL 36

Este documento é cópia do original, assinado digitalmente por RODRIGO VIEIRA CLARA e Tribunal de Justica do Estado de Sao Paulo, protocolado em 14/12/2023 às 17:36 , sob o número WJOB23700479530 .
Para conferir o original, acesse o site https://esaj.tjsp.jus.br/pastadigital/pg/abrirConferenciaDocumento.do, informe o processo 0000939-32.2023.8.26.0306 e código 3HAn7qN3.

RVC ADMINISTRAÇÃO JUDICIAL

I. INTRODUÇÃO AO RMA

Em consonância com o disposto na alínea "c", inciso II, do artigo 22 da Lei nº 11.101/2005, submetemos à apreciação de V. Exa. o Relatório Mensal de Atividades ("**RMA**"), da **AGRICULTURE CPJM LTDA** (CNPJ n.º 49.088.747/0001-32) ("**Recuperanda**") representada por Carlos Cesar Missiagia, brasileiro, casado, empresário, portador do RG nº 23.104.956 SPP/SP, inscrito no CPF nº 133.445.818-99; e-mail: dr.carlinhosmissiagia@yahoo.com.br e Patricia Maira Volpi Missiagia, brasileira, casada, empresária, portadora do RG nº 32.858.995 SSP/SP, inscrita no CPF nº 217.295.898-04 também mencionados ao longo do relatório como "Recuperanda" ou "Empresa".

As observações apresentadas neste Relatório baseiam-se em nosso entendimento sobre as operações relevantes efetuadas pela Recuperanda, por meio de procedimentos analíticos e discussões com a Administração sobre as informações operacionais e financeiras e contábeis relativas aos meses de **AGOSTO a OUTUBRO de 2023**.

O Juízo, os credores e as demais partes interessadas devem considerar os efeitos crescentes sobre a condição financeira das Recuperandas como resultado do impacto negativo sobre a economia brasileira e global. O objetivo deste RMA é informar: (i) a situação financeira atual da Recuperanda, com base em informações disponibilizadas; e (ii) o andamento do processo de Recuperação Judicial.

Permanecendo à disposição de V.Exa. para quaisquer esclarecimentos adicionais que se fizerem necessários.

Este documento é cópia do original, assinado digitalmente por RODRIGO VIEIRA CLARA e Tribunal de Justica do Estado de Sao Paulo, protocolado em 14/12/2023 às 17:36 , sob o número WJOB23700479530
Para conferir o original, acesse o site https://esaj.tjsp.jus.br/pastadigital/pg/abrirConferenciaDocumento.do, informe o processo 0000939-32.2023.8.26.0306 e código 3HAn7qN3.

RVC ADMINISTRAÇÃO JUDICIAL

II. DA RECUPERAÇÃO JUDICIAL DO PRODUTOR RURAL

A situação de quem explora atividade rural é especial. Via de regra não é abrangida pelo direito comercial. O produtor rural pode aderir o regime instituído pelo Código Civil e requerer sua inscrição no Registro Público de Empresas, nessa hipótese, ele será equiparado ao empresário para todos os efeitos legais. Vale destacar que o mesmo ocorre com as sociedades empresariais que venham a explorar atividade rural. Nesse sentido são os artigos 971 e 984, ambos do CC:

> *Art. 971. O empresário, cuja atividade rural constitua sua principal profissão, pode, observadas as formalidades de que tratam o art. 968 e seus parágrafos, requerer inscrição no Registro Público de Empresas Mercantis da respectiva sede, caso em que, depois de inscrito, ficará equiparado, para todos os efeitos, ao empresário sujeito a registro.*
>
> *(...)*
>
> *Art. 984. A sociedade que tenha por objeto o exercício de atividade própria de empresário rural e seja constituída, ou transformada, de acordo com um dos tipos de sociedade empresária, pode, com as formalidades do art. 968, requerer inscrição no Registro Público de Empresas Mercantis da sua sede, caso em que, depois de inscrita, ficará equiparada, para todos os efeitos, à sociedade empresária.*

Desta forma, a submissão ao regime jurídico empresarial é facultativa e a inscrição somente serve para definir a situação jurídica. A jurisprudência está consolidada neste sentido (AI 2186955-76.2021.8.26.0000 01/06/2022 Alexandre Lazzarini 1ª C.E. e AgInt no REsp 1.882.118-MT 23/11/2021 Raul Araújo STJ/4ª T). Em outras palavras, o registro somente declara a condição de empresário que já existia antes.

Este documento é cópia do original, assinado digitalmente por RODRIGO VIEIRA CLARA e Tribunal de Justica do Estado de Sao Paulo, protocolado em 14/12/2023 às 17:36 , sob o número WJOB23700479530 .
Para conferir o original, acesse o site https://esaj.tjsp.jus.br/pastadigital/pg/abrirConferenciaDocumento.do, informe o processo 0000939-32.2023.8.26.0306 e código 3HAn7qN3.

Em decorrência as explicações acima, o produtor rural registrado na Junta Comercial fica sujeito à falência e pode pedir recuperação judicial, desde que respeitados todos os demais requisitos, como a comprovação de atividade rural por prazo superior a de dois anos.

Com relação a comprovação da atividade rural, o STJ também firmou entendimento acerca da interpretação que deve ser dada ao requisito temporal previsto no art. 48 da Lei 11.101/05, esclarecendo que é facultado ao produtor rural que exerça sua atividade de forma empresária há mais de 2 anos requerer recuperação judicial, desde que esteja inscrito na Junta Comercial quando for interpor o pedido, independentemente do tempo de registro. Em outras palavras, não existe exigência legal de que esse registro tenha ocorrido 2 anos antes de ingressar com pedido de recuperação judicial (Nesse sentido é o REsp 1.905.573-MT, Rel. Min. Luis Felipe Salomão, Segunda Seção, por unanimidade, julgado em 22/06/2022, DJe 03/08/2022. (Tema 1145).

Destaca-se que a reforma de 2020 (Lei 14.112) deu nova redação ao §2º e inseriu o §3º ao art. 48 da Lei 11.101/05, estabelecendo os meios que produtor rural pessoa física e/ou pessoa jurídica poderiam comprovar a atividade rural. Destacando-se que em que pese as inovações legislativas, admite-se outros meios de prova para se comprovar a atividade rural. Portanto, não havendo registro na Junta, o produtor não poderá ser considerado empresário e não se submeterá a Lei 11.101/05.

Conclui-se, portanto, que a sociedade empresária AGRICULTURE CPJM LTDA (CNPJ n.º 49.088.747/0001-32) somente declara a condição dos produtores rurais Carlos Cesar Missiagia e Patricia Maira Volpi Missiagia como empresários, podendo a empresa se valer dos institutos recuperatórios da LREF, pois foram respeitados os demais requisitos legais, conforme é possível notar das fls. 385/404 que comprovam o registro na Junta Comercial, as fls. 68/73 que comprovam vendas agrícolas, as fls. 74/248 que comprovam emissão de notas fiscais na qualidade de produtores rurais e, por último, as fls. 249/375 que comprovam suas declarações de IR.

Este documento é cópia do original, assinado digitalmente por RODRIGO VIEIRA CLARA e Tribunal de Justica do Estado de Sao Paulo, protocolado em 14/12/2023 às 17:36 , sob o número WJOB23700479530 .
Para conferir o original, acesse o site https://esaj.tjsp.jus.br/pastadigital/pg/abrirConferenciaDocumento.do, informe o processo 0000939-32.2023.8.26.0306 e código 3HAn7qN3.

RVC ADMINISTRAÇÃO JUDICIAL

III. VISÃO GERAL DA RECUPERANDA

IV. QUADRO SOCIETÁRIO DA RECUPERANDA

A **AGRICULTURE CPJM LTDA** foi constituída em 06/01/2023 e tem sua sede na Rua José Esposto, nº 730, bairro Brancate III, na cidade de José Bonifácio/SP, CEP: 15.200-000, local onde é situada a residência dos sócios da Recuperanda. O capital social da Recuperanda é de R$200.000,00 (duzentos mil reais) divididos em 200.000 (duzentas mil) quotas, no valor de R$1,00 (um real) cada uma, totalmente integralizadas em moeda corrente do país, conforme tabela abaixo:

AGRICULTURE CPJM LTDA **CNPJ n.º 49.088.747/0001-32**
Endereço: Rua Jose Esposto, n.º 730, Brancate III, José Bonifácio/SP, CEP 15200-000 **Objeto Social**: 01.11-3-02 - Cultivo de milho 01.11-3-99 - Cultivo de outros cereais não especificados anteriormente 01.13-0-00 - Cultivo de cana-de-açúcar 01.16-4-01 - Cultivo de amendoim 01.16-4-02 - Cultivo de girassol 01.19-9-05 - Cultivo de feijão 01.21-1-01 - Horticultura, exceto morango 01.61-0-03 - Serviço de preparação de terreno, cultivo e colheita

Este documento é cópia do original, assinado digitalmente por RODRIGO VIEIRA CLARA e Tribunal de Justica do Estado de Sao Paulo, protocolado em 14/12/2023 às 17:36 , sob o número WJOB23700479530 .
Para conferir o original, acesse o site https://esaj.tjsp.jus.br/pastadigital/pg/abrirConferenciaDocumento.do, informe o processo 0000939-32.2023.8.26.0306 e código 3HAn7qN3.

43.11-8-02 - Preparação de canteiro e limpeza de terreno 43.13-4-00 - Obras de terraplenagem 77.31-4-00 - Aluguel de máquinas e equipamentos agrícolas sem operador 77.32-2-01 - Aluguel de máquinas e equipamentos para construção sem operador, exceto andaimes

Sócio	Valor	%
Carlos Cesar Missiagia 49-Sócio-Administrador	R$100.000,00	50%
Patricia Maira Volpi Missiagia 49-Sócio-Administrador	R$100.000,00	50%
Total Capital Social	**R$200.000,00**	**100%**

V. ÁREA DA ATUAÇÃO

Durante a diligência, o Sr. Carlos informou que sua história como produtor rural se iniciou na juventude. Destacou que seus pais também sempre foram Produtores Rurais, deste modo, durante toda sua vida trabalhou como produtor rural na região de José Bonifácio. Esclareceu que a Recuperanda, atualmente, arrenda 101,61 alqueires ou 245,88 hectares, relativos a oito contratos de arrendamento. Informou que nas áreas arrendadas a recuperanda desenvolve a atividade agrícola com cultivo de grãos e oleaginosas, principalmente a soja no cultivo de safra e sorgo no cultivo de safrinha.

Este documento é cópia do original, assinado digitalmente por RODRIGO VIEIRA CLARA e Tribunal de Justica do Estado de Sao Paulo, protocolado em 14/12/2023 às 17:36 , sob o número WJOB23700479530 .
Para conferir o original, acesse o site https://esaj.tjsp.jus.br/pastadigital/pg/abrirConferenciaDocumento.do, informe o processo 0000939-32.2023.8.26.0306 e código 3HAn7qN3.

Relatou a este auxiliar que o plantio é feito com a chegada das chuvas, normalmente em outubro por ser uma época em que a temperatura, luminosidade e umidades estão favoráveis. É durante esse período de safra que ele investe seus recursos, aumentando as chances de uma maior produtividade. Por sua vez, a Safrinha é o cultivo realizado logo após a safra, em condições de sequeiro. Ela ocorre nos meses de janeiro, fevereiro e março.

Na vistoria *in loco*, foi possível concluir que as principais atividades exercidas pela Recuperanda são o plantio de soja e amendoim, sendo que o trabalho de forma resumida, inclui a preparação do solo, aplicação de insumos, plantio, colheita, formação de safra ou safrinha etc. Também foi possível constatar a exploração do plantio de sorgo. O representante legal da recuperanda informou ainda que pretendem explorar o plantio de girassóis e cana de açúcar a fim de aumentar faturamento. Abaixo imagens, respectivamente, mostrando a soja, amendoim e sorgo:

Ainda é importante destacar que em contato com os patronos foi esclarecido (contato realizado em dezembro de 2023) que:

A recuperanda está plantando amendoim e soja para safra de 2024.

E, após a colheita do amendoim e soja, a recuperanda, visando a safrinha, plantará sorgo, milho ou girassol, depedendo do solo e previsões.

Sendo, portanto, essas as culturas de investimento da recuperanda Agriculture.

VI. PRINCIPAIS CLIENTES/FORNECEDORES E FATOS RELEVANTES

Os principais clientes da Recuperanda são:

Este documento é cópia do original, assinado digitalmente por RODRIGO VIEIRA CLARA e Tribunal de Justica do Estado de Sao Paulo, protocolado em 14/12/2023 às 17:36 , sob o número WJOB23700479530 .
Para conferir o original, acesse o site https://esaj.tjsp.jus.br/pastadigital/pg/abrirConferenciaDocumento.do, informe o processo 0000939-32.2023.8.26.0306 e código 3HAn7qN3.

- ✓ CARGILL AGRICOLA S A - CNPJ 60.498.706/0141-07
- ✓ COMERCIAL CEREALISTA SOLIMA LTDA - CNPJ 56.815.426/0001-58
- ✓ BM INDUSTRIA E COMERCIO DE CEREAIS LTDA - CNPJ 13.324.895/0001-61
- ✓ GRANOL INDUSTRIA COMERCIO E EXPORTACAO SA - CNPJ 50.290.329/0048-76
- ✓ BURIGRAOS COMERCIO DE CEREAIS LTDA - CNPJ 24.588.283/0001-00
- ✓ SISTEMA CEREAIS E LEGUMINOSAS LTDA - CNPJ 37.949.489/0001-52
- ✓ OURO SAFRA INDUSTRIA E COMERCIO LTDA - CNPJ 07.191.228/0019-84

Os maiores fornecedores da Recuperanda:

- ✓ SISTEMA COMERCIO E REPRESENTAÇÕES LTDA - CNPJ 57.410.763/0001-28
- ✓ BONIAGRO COMERCIO DE PRODUTOS AGRICOLAS LTDA - CNPJ 03.291.688/0001-02
- ✓ RIO PRETO PRODUTOS DE PETROLEO LTDA - CNPJ 43.544.295/0002-50 E 43.544.295/0001-70

Insumos utilizados na preparação do solo para plantio:

- ✓ DIESEL
- ✓ GESSO
- ✓ CALCÁRIO

Este documento é cópia do original, assinado digitalmente por RODRIGO VIEIRA CLARA e Tribunal de Justica do Estado de Sao Paulo, protocolado em 14/12/2023 às 17:36 , sob o número WJOB23700479530 .
Para conferir o original, acesse o site https://esaj.tjsp.jus.br/pastadigital/pg/abrirConferenciaDocumento.do, informe o processo 0000939-32.2023.8.26.0306 e código 3HAn7qN3.

Como funciona o plantio e colheita:

✓ PREPARO: QUANDO SE INICIA O CONTRATO COM ÁREA DE PASTAGEM, FAZ GRADAGEM PESADA, SUBSOLAGEM, GRADE INTERMEDIARIA E GRADE NIVELADORA. NO INTERVALO FAZ CORREÇÃO DO SOLO APLICANDO GESSO E CALCÁRIO. QUANDO INICIA O CONTRATO COM ÁREA DE AGRICULTURA IMPLANTADA, FAZ O PLANTIO DIRETO, OU SEJA, SOBRE A PALHA SE APLICA O HERBICIDA E DESECANTES.

✓ PLANTIO: TRATOR E PLANTADEIRA FAZ O PLANTIO DA SEMENTE E APLICAÇÃO DE FERTILIZANTE.

✓ CICLO VEGETATIVO DA CULTURA, SE NECESSÁRIO, FAZ A APLICAÇÃO DE DEFENSIVOS AGRÍCOLA CONFORME ORIENTAÇÃO DO AGRÔNOMO.

✓ COLHEITA: APÓS A MATURAÇÃO POR COMPLETO, A COLHEITADEIRA FAZ A COLHEITA MECANIZADA.

Turnos de trabalho dos colaboradores:

✓ PLANTIO: 07:00 AS 20:00 HORAS

✓ COLHEITA: 07:00 AS 20:00 HORAS

✓ OS HORÁRIOS NÃO SÃO FIXOS, OCORRE VARIAÇÕES.

Tempo médio para a soja/amendoim/sorgo estarem aptos a colheita:

✓ SOJA: 120 DIAS APÓS O PLANTIO, 1 VEZ AO ANO

✓ AMENDOIM: 145 DIAS APÓS O PLANTIO, 1 VEZ AO ANO

✓ SORGO: 125 DIAS APÓS O PLANTIO, 1 VEZ AO ANO

Este documento é cópia do original, assinado digitalmente por RODRIGO VIEIRA CLARA e Tribunal de Justica do Estado de Sao Paulo, protocolado em 14/12/2023 às 17:36 , sob o número WJOB23700479530 .
Para conferir o original, acesse o site https://esaj.tjsp.jus.br/pastadigital/pg/abrirConferenciaDocumento.do, informe o processo 0000939-32.2023.8.26.0306 e código 3HAn7qN3.

Após a colheita, a soja é levada para os secadores da região, quanto tempo, em média, ela fica nos secadores?

- ✓ A SOJA PODE FICAR NOS SECADORES/ARMAZEM ATÉ 1 ANO.
- ✓ APÓS OS SECADORES, VAI PARA A COMERCIALIZAÇÃO.

Sazonalidade de faturamento do ramo da Recuperanda:

- ✓ JANEIRO - BAIXO
- ✓ FEVEREIRO - BAIXO
- ✓ MARÇO - ALTO
- ✓ ABRIL - ALTO
- ✓ MAIO - ALTO
- ✓ JUNHO - BAIXO
- ✓ JULHO - MEDIO
- ✓ AGOSTO - MEDIO
- ✓ SETEMBRO - MEDIO
- ✓ OUTUBRO - BAIXO
- ✓ NOVEMBRO - BAIXO
- ✓ DEZEMBRO – BAIXO

Este documento é cópia do original, assinado digitalmente por RODRIGO VIEIRA CLARA e Tribunal de Justica do Estado de Sao Paulo, protocolado em 14/12/2023 às 17:36 , sob o número WJOB23700479530 .
Para conferir o original, acesse o site https://esaj.tjsp.jus.br/pastadigital/pg/abrirConferenciaDocumento.do, informe o processo 0000939-32.2023.8.26.0306 e código 3HAn7qN3.

RVC ADMINISTRAÇÃO JUDICIAL

VII. INDICADORES DE MERCADO

Segundo estudos da Secretaria de Agricultura e Abastecimento do Estado de São Paulo, por meio do Instituto de Economia Agrícola (IEA/APTA) e da Coordenadoria de Assistência Técnica Integral (CATI), realizou, entre os dias 1º de fevereiro e 9 de março de 2023, o primeiro levantamento das previsões de área e produção de culturas agrícolas no Estado de São Paulo neste ano.

Foram levados em conta os dados de área, produção e produtividade no Estado de São Paulo para comparar com os números obtidos na safra 2021/2022. Os resultados do levantamento mostraram que a previsão para o setor agrícola paulista é otimista com dezenas de produtos com desempenho positivo em relação à área cultivada, produção e produtividade. Entretanto, deve-se considerar que os resultados estimados refletem a situação atual das culturas e dependem, entre outros fatores, da continuidade das boas condições climáticas para serem confirmadas.

Produtos

Um dos cultivos que merecem destaque é o amendoim (área de atuação da recuperanda), produto que apresenta evolução na expansão de área e na produtividade, consolidando, ainda mais, São Paulo como maior produtor nacional. O levantamento realizado em fevereiro de 2023, que é o terceiro para a cultura do amendoim, apresenta resultados superiores aos da safra anterior, com aumento de 6% na produtividade. As estimativas mostram área em produção 2,7% superior à safra anterior e previsão de produção de 724,1 mil toneladas, com alta de 8,9% em relação à safra 2021/22. As cinco principais regiões de plantio nessa safra são Tupã, Marília, Presidente Prudente, Jaboticabal e Assis, que representam juntas 54,9% da produção paulista.

As safras de café e **soja (área de atuação da recuperanda)** em São Paulo são produtos com números superlativos, por isso qualquer variação para cima ou para baixo é bastante significativo. **No caso da soja, embora o cenário de preços internacionais não esteja tão favorável, os produtores paulistas**

Este documento é cópia do original, assinado digitalmente por RODRIGO VIEIRA CLARA e Tribunal de Justica do Estado de Sao Paulo, protocolado em 14/12/2023 às 17:36 , sob o número WJOB23700479530 .
Para conferir o original, acesse o site https://esaj.tjsp.jus.br/pastadigital/pg/abrirConferenciaDocumento.do, informe o processo 0000939-32.2023.8.26.0306 e código 3HAn7qN3.

RVC ADMINISTRAÇÃO JUDICIAL

continuam apostando na cultura. A área em produção estimada é 2,7% a mais que a da safra anterior, já a produção esperada é 5,7% maior, com produtividade média 3% superior ao obtido na última colheita. As regiões de Itapeva, Assis e Ourinhos predominam na produção de soja no Estado, com uma parcela de 40,2% do total.

Este documento é cópia do original, assinado digitalmente por RODRIGO VIEIRA CLARA e Tribunal de Justica do Estado de Sao Paulo, protocolado em 14/12/2023 às 17:36 , sob o número WJOB23700479530 .
Para conferir o original, acesse o site https://esaj.tjsp.jus.br/pastadigital/pg/abrirConferenciaDocumento.do, informe o processo 0000939-32.2023.8.26.0306 e código 3HAn7qN3.

RVC ADMINISTRAÇÃO JUDICIAL

Tabela 1 - Previsões e estimativas das safras agrícolas, comparativo de área, produção e produtividade, estado de São Paulo, safra agrícola 2022/23, fevereiro de 2023[1]

Produto	Área (1.000 ha)			Produção (1.000 t)			Produtividade (kg/ha)		
	Final 2021/22	Fev./2023 2023/23	Var. %[2]	Final 2021/22	Fev./2023 2023/23	Var. %[2]	Final 2021/22	Fev./2023 2023/23	Var. %[2]
Algodão	9,6	11,2	16,7	27,1	32,0	18,0	2.834	2.838	0,1
Amendoim[3]	174,6	179,4	2,7	664,7	724,1	8,9	3.807	4.036	6,0
Arroz[4]	6,7	6,0	-9,7	41,6	36,2	-12,9	6.226	6.006	-3,5
Batata total	15,8	16,8	6,3	480,4	483,5	0,6	30.405	28.780	-5,3
Batata das águas (1ª safra)[5]	7,8	8,3	6,5	246,9	237,2	-3,9	31.735	28.634	-9,8
Batata da seca (2ª safra)	8,0	8,5	6,6	233,5	246,3	5,5	29.252	28.946	-1,0
Cana para forragem	63,4	61,4	-3,2	3.955,5	3.939,3	-0,4	62.385	64.201	2,9
Cebola de bulbinho	0,2	0,4	69,1	8,5	14,0	64,3	39.229	38.126	-2,8
Feijão total	57,8	57,4	-0,6	163,1	155,3	-4,8	2.824	2.705	-4,2
Feijão das águas (1ª safra)[5]	45,1	43,1	-4,4	131,9	118,0	-10,5	2.924	2.735	-6,5
Feijão da seca (2ª safra)	12,6	14,3	12,8	31,2	37,3	19,6	2.465	2.612	6,0
Milho total	819,1	788,9	-3,7	4.487,0	4.528,8	0,9	5.478	5.741	4,8
Milho[4]	333,3	297,9	-10,6	2.296,1	2.028,9	-11,6	6.889	6.811	-1,1
Milho safrinha	485,8	491,0	1,1	2.190,9	2.499,9	14,1	4.510	5.092	12,9
Soja [4]	1.263,6	1.297,5	2,7	4.516,4	4.775,1	5,7	3.574	3.680	3,0
Tomate envarado total	9,9	10,1	2,0	764,0	875,8	14,6	77.172	86.716	12,4
Tomate envarado (safra inverno)	4,0	4,0	0,0	303,3	336,3	10,9	75.825	84.083	10,9
Tomate envarado (safra verão)[5]	5,9	6,1	3,4	460,7	539,5	17,1	78.085	88.443	13,3
Trigo[6]	131,4	123,5	-6,0	423,9	398,4	4,2	3.226	3.226	0,0
Triticale[6]	10,5	11,2	6,5	32,8	35,1	0,3	3.133	3.133	0,0

[1]Este levantamento foi efetuado de 1 de fevereiro a 9 de março de 2023.
[2]Diferenças nos cálculos de variação percentual podem ocorrer devido à apresentação da tabela utilizar uma única casa decimal e os cálculos originais utilizarem o máximo de precisão possível.
[3]Inclui amendoim das safras das águas e da seca.
[4]Inclui cultura irrigada.
[5]Estimativa final da safra agrícola 2022/23.
[6]Produção estimada tomando-se por base a produtividade da safra anterior.
Fonte: Instituto de Economia Agrícola (IEA) e Coordenadoria de Assistência Técnica Integral (CATI).

Este documento é cópia do original, assinado digitalmente por RODRIGO VIEIRA CLARA e Tribunal de Justica do Estado de Sao Paulo, protocolado em 14/12/2023 às 17:36 , sob o número WJOB23700479530 .
Para conferir o original, acesse o site https://esaj.tjsp.jus.br/pastadigital/pg/abrirConferenciaDocumento.do, informe o processo 0000939-32.2023.8.26.0306 e código 3HAn7qN3.

RVC ADMINISTRAÇÃO JUDICIAL

2.2 - Amendoim

ÁREA	PRODUÇÃO	PRODUTIVIDADE
179,4 (mil ha)	724,1 (mil t)	4.036 (kg/ha)
+2,7%	+8,9%	+6,0%

*Dados comparativos safra 2021/22 com fevereiro de 2023.

O levantamento realizado em fevereiro de 2023, que é o terceiro para a cultura do amendoim para a safra 2022/23, apresenta resultados superiores aos da safra anterior, com aumento de 6,0% na produtividade, em função das condições edafoclimáticas favoráveis à produção.

As estimativas deste levantamento mostram área em produção de 179,4 mil hectares (2,7% superior à safra anterior) e previsão de produção de 29,0 milhões de sacas de 25 kg de amendoim em grão (724,1 mil toneladas), alta de 8,9% em relação à safra 2021/22. O estado de São Paulo permanece como maior produtor nacional.

As cinco principais regionais da CATI em relação ao amendoim nessa safra são Tupã, Marília, Presidente Prudente, Jaboticabal e Assis, que representam juntas 54,9% da produção paulista.

Este documento é cópia do original, assinado digitalmente por RODRIGO VIEIRA CLARA e Tribunal de Justica do Estado de Sao Paulo, protocolado em 14/12/2023 às 17:36 , sob o número WJOB23700479530 .
Para conferir o original, acesse o site https://esaj.tjsp.jus.br/pastadigital/pg/abrirConferenciaDocumento.do, informe o processo 0000939-32.2023.8.26.0306 e código 3HAn7qN3.

RVC ADMINISTRAÇÃO JUDICIAL

2.13 - Soja

ÁREA	PRODUÇÃO	PRODUTIVIDADE
1.297,5(mil ha)	4.775,1 (mil t)	3.680 (kg/ha)
+2,7%	+5,7%	+3,0%

*Dados comparativos safra 2021/22 com fevereiro de 2023.

Embora o cenário de preços internacionais da soja não esteja tão favorável, os produtores paulistas continuam apostando na cultura. A área em produção estimada é 2,7% superior a anterior, chegando a quase 1,3 milhão de hectares. A produção esperada é de 4.775,1 mil toneladas, valor 5,7% superior, com produtividade média de 3.680 kg/ha, 3,0% superior ao obtido na última safra. As regiões de Itapeva, Assis e Ourinhos predominam na produção de soja no estado, totalizando uma produção de 40,2%.

Este documento é cópia do original, assinado digitalmente por RODRIGO VIEIRA CLARA e Tribunal de Justica do Estado de Sao Paulo, protocolado em 14/12/2023 às 17:36 , sob o número WJOB23700479530 .
Para conferir o original, acesse o site https://esaj.tjsp.jus.br/pastadigital/pg/abrirConferenciaDocumento.do, informe o processo 0000939-32.2023.8.26.0306 e código 3HAn7qN3.

RVC ADMINISTRAÇÃO JUDICIAL

2.12 - Milho

2.12.1 - Milho 1ª safra

AREA	PRODUÇAO	PRODUTIVIDADE
297,9 (mil ha)	2.028,9 (mil t)	6.811 (kg/ha)
-10,6%	-11,6%	-1,1%

*Dados comparativos safra 2021/22 com fevereiro de 2023.

O levantamento de fevereiro é realizado durante a colheita do produto e, por isso, já traz números bem consolidados em relação a área em produção (297,9 mil hectares), variação negativa de 10,6% em relação à safra anterior. Com esse recuo de área plantada, a produção foi menor em 11,6% e a produtividade média é estimada em 6.811 kg/hectare, 1,1% menor em relação ao ciclo 2021/22. O significativo recuo de preços internacionais do grão projetado pelo Agricultural Outlook Forum do USDA (Departamento de Agricultura dos Estados Unidos)[4] possivelmente influenciou os agricultores paulistas a reduzir a área de plantio e consequentemente a produção no estado. As principais regionais produtoras são: São João da Boa Vista, Itapetininga e Itapeva, totalizando uma produção de 36,1%.

Este documento é cópia do original, assinado digitalmente por RODRIGO VIEIRA CLARA e Tribunal de Justica do Estado de Sao Paulo, protocolado em 14/12/2023 às 17:36 , sob o número WJOB23700479530 .
Para conferir o original, acesse o site https://esaj.tjsp.jus.br/pastadigital/pg/abrirConferenciaDocumento.do, informe o processo 0000939-32.2023.8.26.0306 e código 3HAn7qN3.

RVC ADMINISTRAÇÃO JUDICIAL

2.12.2 - Milho safrinha

ÁREA	PRODUÇÃO	PRODUTIVIDADE
491,0 (mil ha)	2.499,9 (mil t)	5.092 (kg/ha)
+1,1%	+14,1%	+12,9%

*Dados comparativos safra 2021/22 com fevereiro de 2023.

Em relação ao milho safrinha ou 2ª safra, os primeiros resultados para esta safra apontam aumento de 1,1% em relação à safra anterior, alcançando assim 491,0 mil hectares. Com expectativa de produtividade acima de 5 mil kg/ha, espera-se uma produção de 2.499,9 mil toneladas, aumento de 14,1% em relação a 2021/22. É importante enfatizar que esse é o primeiro levantamento desse ciclo; assim, a estimativa de abril deve trazer informações mais precisas.

Apesar dos indicadores acima apontarem para as safras e safrinhas 2021/2022 e 2022/2023, estudos apontam que o futuro do setor é promissor, já que a produção agrícola de São Paulo deve crescer em 2023/2024, **com destaques para soja, milho e amendoim:**

Segundo levantamentos, a produção agrícola do Estado de São Paulo deve crescer em 2023/24, com destaque para as culturas de amendoim, milho safrinha e soja, segundo levantamento da Secretaria de Agricultura e Abastecimento do Estado, por meio do Instituto de Economia Agrícola (IEA/APTA) e da Coordenadoria de Assistência Técnica Integral (CATI).

Este documento é cópia do original, assinado digitalmente por RODRIGO VIEIRA CLARA e Tribunal de Justica do Estado de Sao Paulo, protocolado em 14/12/2023 às 17:36 , sob o número WJOB23700479530 .
Para conferir o original, acesse o site https://esaj.tjsp.jus.br/pastadigital/pg/abrirConferenciaDocumento.do, informe o processo 0000939-32.2023.8.26.0306 e código 3HAn7qN3.

No caso da soja, a área de cultivo deve crescer 2,7% em relação à temporada passada e chegar a 1,3 milhão de hectares. Com isso e mantidas as condições climáticas adequadas, a produção deve crescer 5,7%, para 4,5 milhões de toneladas.

No caso do milho, a produção de verão deve cair 11,6%, mas a de inverno deve aumentar 14,1%, para 2,5 milhões, graças ao aumento de 1,1% na área de plantio. Com isso, a expectativa é que a produção total de 2023/24 chegue a 4,5 milhões de toneladas, crescimento de 0,9% na comparação com 2022/23.

O amendoim, que é comumente usado para rotacionar área com a cana, deve ter crescer 2,7% em terreno de plantio e 6% em produtividade, de forma que a colheita deve aumentar 8,9%, segundo a secretaria, para 724,1 mil toneladas.

VIII. ANÁLISE DOS DADOS CONTÁBEIS E DAS INFORMAÇÕES FINANCEIRAS

Este documento é cópia do original, assinado digitalmente por RODRIGO VIEIRA CLARA e Tribunal de Justica do Estado de Sao Paulo, protocolado em 14/12/2023 às 17:36 , sob o número WJOB23700479530 .
Para conferir o original, acesse o site https://esaj.tjsp.jus.br/pastadigital/pg/abrirConferenciaDocumento.do, informe o processo 0000939-32.2023.8.26.0306 e código 3HAn7qN3.

IX. QUADRO DE COLABORADORES

Demonstra-se a seguir a composição do quadro de colaboradores da Agriculture CPJM referente exercício de 2023: A Recuperanda informou que mantém 2 (dois) funcionários em seu quadro de colaboradores nos meses apresentados por este relatório. Trata-se de 2 tratoristas agrícolas.

Este documento é cópia do original, assinado digitalmente por RODRIGO VIEIRA CLARA e Tribunal de Justica do Estado de Sao Paulo, protocolado em 14/12/2023 às 17:36 , sob o número WJOB23700479530 .
Para conferir o original, acesse o site https://esaj.tjsp.jus.br/pastadigital/pg/abrirConferenciaDocumento.do, informe o processo 0000939-32.2023.8.26.0306 e código 3HAn7qN3.

RVC ADMINISTRAÇÃO JUDICIAL

X. BALANÇO PATRIMONIAL – AGRICULTURE CPJM

XI. ATIVO

Aspectos financeiros (Balanço Patrimonial)

BALANÇO PATRIMONIAL	jul-23	ago-23	set-23	out-23
ATIVO	4.928.684	4.867.845	4.815.818	4.769.378
ATIVO CIRCULANTE	2.877.669	2.815.864	2.762.871	2.715.464
DISPONIVEL	208.151	183.868	131.269	76.862
CAIXA	156.075	156.075	130.161	75.633
BANCOS	52.075	27.792	1.109	1.230
CLIENTES	8.000	17	-	-
VENDAS A RECEBER	-	17	-	-
LOCACAO DE MAQUINAS A RECEBER	8.000	-	-	-
ESTOQUES	2.630.146	2.566.297	2.566.297	2.573.297
MERCADORIAS, PRODUTOS E INSUMOS	2.630.146	2.566.297	2.566.297	2.573.297
OUTROS CREDITOS	1.973	13.133	8.755	8.755
ADIANTAMENTOS A FORNECEDORES	1.973	13.133	8.755	8.755
ADIANTAMENTOS ADMINISTRATIVOS	-	-	-	-
DESPESAS PAGAS ANTECIPADAS PARCERIA AGRI	29.400	52.550	56.550	56.550
DESPESAS PAGAMENTO DE PARCERIA AGRICOLA	29.400	52.550	56.550	56.550
ATIVO NÃO CIRCULANTE	2.051.015	2.051.981	2.052.947	2.053.914
IMOBILIZADO	2.051.015	2.051.981	2.052.947	2.053.914
BENS MÓVEIS	1.918.349	1.918.349	1.918.349	1.918.349
IMOBILIZADO EM ANDAMENTO	132.666	133.632	134.598	135.564

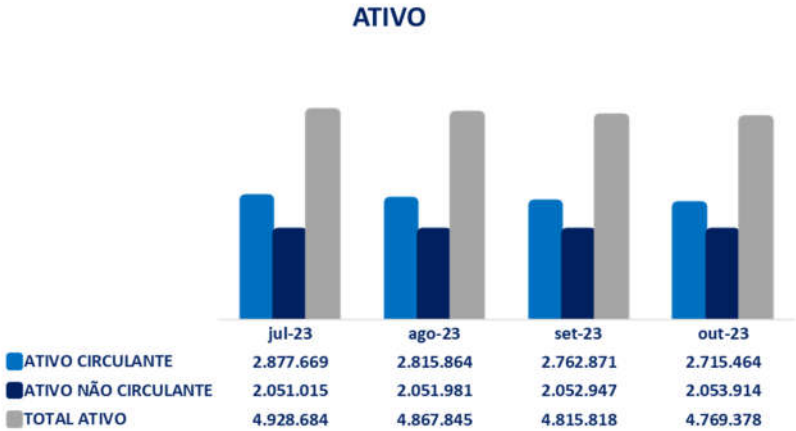

Principais informações sobre o Ativo

Estoques:

Destaca-se estabilidade de saldos das contas do grupo de Estoques entre agosto e outubro de 2023.

Abordamos as contas do Balanço Patrimonial e suas movimentações no período apresentado por este Relatório.

Este documento é cópia do original, assinado digitalmente por RODRIGO VIEIRA CLARA e Tribunal de Justica do Estado de Sao Paulo, protocolado em 14/12/2023 às 17:36 , sob o número WJOB23700479530 .
Para conferir o original, acesse o site https://esaj.tjsp.jus.br/pastadigital/pg/abrirConferenciaDocumento.do, informe o processo 0000939-32.2023.8.26.0306 e código 3HAn7qN3.

DISPONÍVEL: Observa-se consecutivas reduções de saldos do Disponível entre os meses de agosto e outubro de 2023 em decorrência da movimentação de Bancos no período, com pagamentos e recebimentos efetuados no período.

Contas	jul-23	ago-23	set-23	out-23	Análises	
DISPONÍVEL	207.151	182.868	130.269	75.862	-41,8%	(54.407)
CAIXA GERAL	156.075	156.075	130.161	75.633	-41,9%	(54.528)
BANCOS CONTA MOVIMENTO	51.075	26.792	109	230	111,6%	121

CLIENTES: Observa-se na tabela abaixo que não houve movimentação de saldos no grupo de Clientes nos períodos de agosto a outubro de 2023.

Contas	jul-23	ago-23	set-23	out-23	Análises	
CLIENTES	8.000	-	-	-	0,0%	-
VENDAS, LOCACAO E SERV. A RECEBER	8.000	-	-	-	0,0%	-
LOCACAO DE MAQUINAS A RECEBER	8.000	-	-	-	0,0%	-

Este documento é cópia do original, assinado digitalmente por RODRIGO VIEIRA CLARA e Tribunal de Justica do Estado de Sao Paulo, protocolado em 14/12/2023 às 17:36 , sob o número WJOB23700479530 .
Para conferir o original, acesse o site https://esaj.tjsp.jus.br/pastadigital/pg/abrirConferenciaDocumento.do, informe o processo 0000939-32.2023.8.26.0306 e código 3HAn7qN3.

ESTOQUES: Destacamos na tabela abaixo a movimentação no grupo de Estoques no período. Nota-se que após a redução abrupta de saldos em junho de 2023, os saldos apresentaram aumentos consecutivos nos meses de agosto a outubro de 2023, apresentando aumento de 0,3% no período.

Contas	jul-23	ago-23	set-23	out-23	Análises	
ESTOQUES	2.630.146	2.566.297	2.566.297	2.573.297	0,3%	7.000
ESTOQUES	2.630.146	2.566.297	2.566.297	2.573.297	0,3%	7.000
MERCADORIAS, PRODUTOS E INSUMOS	2.630.146	2.566.297	2.566.297	2.573.297	0,3%	7.000
Mercadorias/Produtos - Insumos Agricol	-	-	-	-	0,0%	-
Estoque - Insumos Agricolas	2.630.146	2.566.297	2.566.297	2.573.297	0,3%	7.000

OUTROS CRÉDITOS: Das movimentações ocorridas no período, nota-se aumento de saldos de Adiantamento a Fornecedores em agosto e posterior redução em setembro, mantendo o mesmo saldo em outubro de 2023.

Contas	jul-23	ago-23	set-23	out-23	Análises	
OUTROS CREDITOS	1.973	13.133	8.755	8.755	0,0%	-
OUTROS CREDITOS	1.973	13.133	8.755	8.755	0,0%	-
ADIANTAMENTOS A FORNECEDORES	1.973	13.133	8.755	8.755	0,0%	-
ADIANTAMENTOS A EMPREGADOS	-	-	-	-	0,0%	-
ADIANTAMENTOS ADMINISTRATIVOS	-	-	-	-	0,0%	-

XII. PASSIVO

Este documento é cópia do original, assinado digitalmente por RODRIGO VIEIRA CLARA e Tribunal de Justica do Estado de Sao Paulo, protocolado em 14/12/2023 às 17:36 , sob o número WJOB23700479530 .
Para conferir o original, acesse o site https://esaj.tjsp.jus.br/pastadigital/pg/abrirConferenciaDocumento.do, informe o processo 0000939-32.2023.8.26.0306 e código 3HAn7qN3.

RVC ADMINISTRAÇÃO JUDICIAL

Aspectos financeiros (Balanço Patrimonial)

BALANÇO PATRIMONIAL	jul-23	ago-23	set-23	out-23
PASSIVO	4.928.684	4.867.845	4.815.818	4.769.378
PASSIVO CIRCULANTE	157.388	158.782	171.362	176.355
FORNECEDORES	145.884	149.729	158.418	161.052
FORNECEDORES NACIONAIS	145.884	149.729	158.418	161.052
OBRIGACOES TRIBUTARIAS	2.278	-	47	47
IMPOSTOS E CONTRIBUICOES A RECOLHER	2.278	-	47	47
OBRIGACOES TRABALHISTAS E PREVIDENCIARIA	9.227	9.053	11.576	13.937
OBRIGACOES COM O PESSOAL	5.917	5.805	8.267	10.623
OBRIGACOES PREVIDENCIÁRIAS	3.309	3.248	3.309	3.313
OUTRAS OBRIGACOES	-	-	1.320	1.320
CONTAS A PAGAR	-	-	1.320	1.320
PASSIVO NÃO CIRCULANTE	5.041.990	5.041.990	5.041.990	5.041.990
PASSIVO EXIGIVEL A LONGO PRAZO	5.041.990	5.041.990	5.041.990	5.041.990
EMPRESTIMOS E FINANCIMANTOS	127.834	127.834	127.834	127.834
OBRIGAÇÕES RECUPERAÇÃO JUDUCIAL	2.339.595	2.339.595	2.339.595	2.339.595
BANCOS QUIROGRAFARIOS RECUP. JUDICIAL	2.574.561	2.574.561	2.574.561	2.574.561
PATRIMONIO LIQUIDO	(270.695)	(332.927)	(397.534)	(448.968)
CAPITAL SOCIAL	200.000	200.000	200.000	200.000
CAPITAL SOCIAL REALIZADO	200.000	200.000	200.000	200.000
LUCROS OU PREJUIZOS	(470.695)	(532.927)	(597.534)	(648.968)
(-)PREJUIZOS ACUMULADOS	(414.102)	(470.695)	(532.927)	(597.534)
Lucro/Prejuízo do período	(56.593)	(62.232)	(64.607)	(51.434)

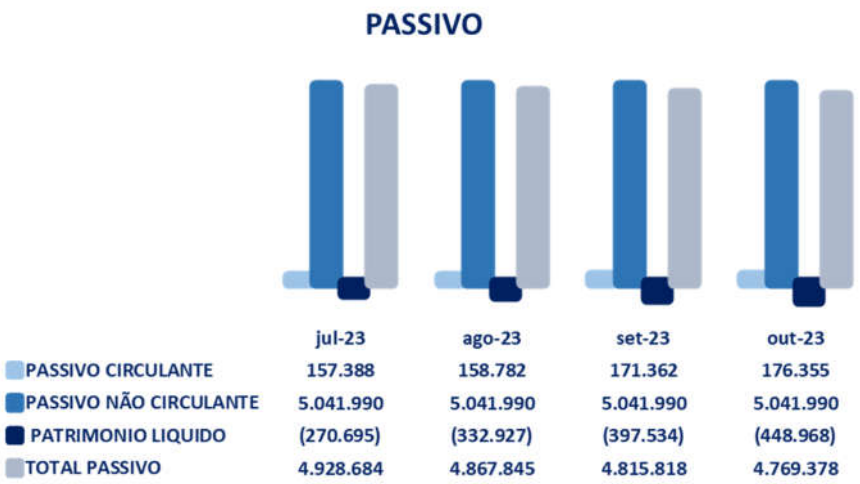

Principais informações sobre o Passivo

Fornecedores:

Destaca-se a aumento de saldos de Fornecedores de agosto a outubro de 2023. As análises e detalhes serão apresentados em tópico específico.

FORNECEDORES: Observa-se aumentos consecutivos de saldos dos Fornecedores entre os meses de agosto a outubro de 2023. Analisados os razões contábeis constata-se aquisições de produtos e serviços, além das baixas de pagamentos dos fornecedores no período.

Este documento é cópia do original, assinado digitalmente por RODRIGO VIEIRA CLARA e Tribunal de Justica do Estado de Sao Paulo, protocolado em 14/12/2023 às 17:36 , sob o número WJOB23700479530 .
Para conferir o original, acesse o site https://esaj.tjsp.jus.br/pastadigital/pg/abrirConferenciaDocumento.do, informe o processo 0000939-32.2023.8.26.0306 e código 3HAn7qN3.

Contas	jul-23	ago-23	set-23	out-23	Análises	
FORNECEDORES	145.884	149.729	158.418	161.052	1,7%	2.634
FORNECEDORES NACIONAIS	145.884	149.729	158.418	161.052	1,7%	2.634

OBRIGAÇÕES TRABALHISTAS E PREVIDENCIÁRIAS: Abordamos neste grupo as Obrigações Com Pessoal e Obrigações Previdenciárias.

As Obrigações com Pessoal apresentaram leve aumento de saldos entre os meses de agosto e outubro de 2023 na conta de Salários e Ordenados, sem relevância em valores. O do grupo encerra o mês de outubro em R$ 10,6 mil a pagar.

As Obrigações Previdenciárias apresentaram leve aumento de saldos entre os meses de agosto e outubro de 2023 encerrando o período com saldos a pagar de R$ 3,3 mil.

Contas	jul-23	ago-23	set-23	out-23	Análises	
OBRIGACOES TRABALHISTAS E PREVIDENCIARIA	9.227	9.053	11.576	13.937	20,4%	2.360
OBRIGACOES COM O PESSOAL	5.917	5.805	8.267	10.623	28,5%	2.356
Salarios e ordenados a pagar	3.551	3.443	3.551	3.557	0,2%	6
Pro - labore a pagar	2.350	2.350	4.699	7.049	50,0%	2.350
IRRF sobre Salario - a recolher	17	12	17	18	3,2%	1
OBRIGACOES PREVIDENCIARIAS	3.309	3.248	3.309	3.313	0,1%	4
INSS a recolher	2.864	2.813	2.864	2.867	0,1%	3
FGTS a Recolher	446	435	446	446	0,1%	1

Este documento é cópia do original, assinado digitalmente por RODRIGO VIEIRA CLARA e Tribunal de Justica do Estado de Sao Paulo, protocolado em 14/12/2023 às 17:36 , sob o número WJOB23700479530 .
Para conferir o original, acesse o site https://esaj.tjsp.jus.br/pastadigital/pg/abrirConferenciaDocumento.do, informe o processo 0000939-32.2023.8.26.0306 e código 3HAn7qN3.

EMPRÉSTIMOS E FINANCIAMENTOS: Nota-se a criação da conta de Consórcios em Andamento com saldos a pagar de R$ 127 mil, sem variações de saldos nos períodos apresentados por este relatório.

Contas	jul-23	ago-23	set-23	out-23	Análises	
EMPRESTIMOS E FINANCIMANTOS	127.834	127.834	127.834	127.834	0,0%	-
ADIANTAMENTOS P/ FUTURO AUMENTO CAPITAL	127.834	127.834	127.834	127.834	0,0%	-
Consorcios em Andamentos	127.834	127.834	127.834	127.834	0,0%	-

OBRIGAÇÕES RECUPERAÇÃO JUDICIAL: Neste grupo apresentamos os Valores em aberto referente à Recuperação Judicial. Não houve variações de saldos entre os meses de agosto e outubro de 2023.

Este documento é cópia do original, assinado digitalmente por RODRIGO VIEIRA CLARA e Tribunal de Justica do Estado de Sao Paulo, protocolado em 14/12/2023 às 17:36 , sob o número WJOB23700479530 .
Para conferir o original, acesse o site https://esaj.tjsp.jus.br/pastadigital/pg/abrirConferenciaDocumento.do, informe o processo 0000939-32.2023.8.26.0306 e código 3HAn7qN3.

Contas	jul-23	ago-23	set-23	out-23	Análises	
OBRIGAÇÕES RECUPERAÇÃO JUDUCIAL	4.914.156	4.914.156	4.914.156	4.914.156	0,0%	-
OBRIGAÇÕES RECUPERAÇÃO JUDUCIAL	2.339.595	2.339.595	2.339.595	2.339.595	0,0%	-
FORNECEDORES QUIROGRAFARIOS RECUP.JUDICI	2.339.595	2.339.595	2.339.595	2.339.595	0,0%	-
Safra Rica	109.262	109.262	109.262	109.262	0,0%	-
Rio Alta	472.500	472.500	472.500	472.500	0,0%	-
Sistema Com. e Representações Ltda	678.473	678.473	678.473	678.473	0,0%	-
Sistema Nutrição Com.Representações Ltda	691.280	691.280	691.280	691.280	0,0%	-
Boniagro Com. de Prod. Agricolas EIRELI	46.030	46.030	46.030	46.030	0,0%	-
Paulo Cesar Feroli Filho	25.250	25.250	25.250	25.250	0,0%	-
Renan Gomes Silva	28.800	28.800	28.800	28.800	0,0%	-
Benedito Alves	288.000	288.000	288.000	288.000	0,0%	-
BANCOS QUIROGRAFARIOS RECUP. JUDICIAL	2.574.561	2.574.561	2.574.561	2.574.561	0,0%	-
BANCOS E OUTROS QUIROGRAFARIOS RECUP.JUD	2.574.561	2.574.561	2.574.561	2.574.561	0,0%	-
BNDS Finame - Twin Master	112.336	112.336	112.336	112.336	0,0%	-
Plantadeira de Arrasto	384.000	384.000	384.000	384.000	0,0%	-
BNDS Finame - Trator Puma Case	496.318	496.318	496.318	496.318	0,0%	-
Lavoura - Fev/2022 a Set/2022	657.302	657.302	657.302	657.302	0,0%	-
Lavoura - Jul/2021 a Abr/2022	-	-	-	-	0,0%	-
Lavoura - Set/2021 a Mar/2022	-	-	-	-	0,0%	-
Amarok - Banco Pan	314.637	314.637	314.637	314.637	0,0%	-
Pá Carregadeira 835H	557.282	557.282	557.282	557.282	0,0%	-
Caminhão - Cedula de Credito Rural	18.686	18.686	18.686	18.686	0,0%	-
Scarin Veiculos - Cheque	34.000	34.000	34.000	34.000	0,0%	-
Banco Santander	-	-	-	-	0,0%	-
Banco do Brasil	-	-	-	-	0,0%	-

PATROMÔNIO LÍQUIDO: Observa-se aumento dos saldos Negativos do Patrimônio Líquido entre os meses de agosto e outubro de 2023 em decorrência do Prejuízo apurado nos períodos apresentados. Encerra-se o período com saldos de 448,9 mil a descoberto.

Este documento é cópia do original, assinado digitalmente por RODRIGO VIEIRA CLARA e Tribunal de Justica do Estado de Sao Paulo, protocolado em 14/12/2023 às 17:36 , sob o número WJOB23700479530 .
Para conferir o original, acesse o site https://esaj.tjsp.jus.br/pastadigital/pg/abrirConferenciaDocumento.do, informe o processo 0000939-32.2023.8.26.0306 e código 3HAn7qN3.

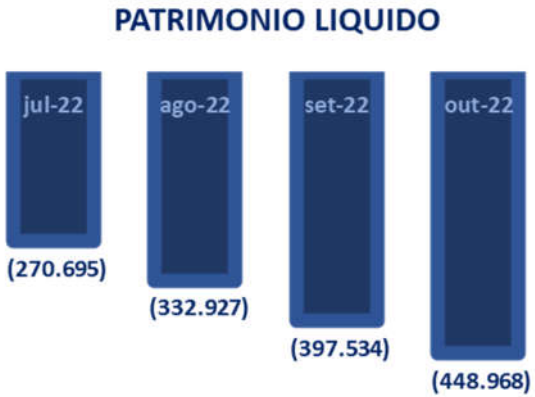

Contas	jul-22	ago-22	set-22	out-22	Análises	
PATRIMONIO LIQUIDO	(270.695)	(332.927)	(397.534)	(448.968)	12,9%	(51.434)
CAPITAL SOCIAL	200.000	200.000	200.000	200.000	0,0%	-
(-) Prejuizos acumulados	(414.102)	(470.695)	(532.927)	(597.534)	12,1%	(64.607)
LUCROS OU PREJUIZOS	(56.593)	(62.232)	(64.607)	(51.434)	-20,4%	13.172

Este documento é cópia do original, assinado digitalmente por RODRIGO VIEIRA CLARA e Tribunal de Justica do Estado de Sao Paulo, protocolado em 14/12/2023 às 17:36 , sob o número WJOB23700479530 .
Para conferir o original, acesse o site https://esaj.tjsp.jus.br/pastadigital/pg/abrirConferenciaDocumento.do, informe o processo 0000939-32.2023.8.26.0306 e código 3HAn7qN3.

RVC ADMINISTRAÇÃO JUDICIAL

XIII. DEMONSTRAÇÃO DOS RESULTADOS DO EXERCÍCIO - DRE

Demonstração dos Resultados dos Exercícios - DRE	Acumulado Outubro 2023	jul-23	ago-23	set-23	out-23
RECEITAS	**639.128**	**99.200**	**61.993**	**-**	**-**
RECEITA BRUTA	639.128	99.200	61.993	-	-
DEDUCAO RECEITA BRUTA	**-**	**-**	**-**	**-**	**-**
CUSTOS DIRETOS DE PRODUCAO	**391**	**-**	**-**	**-**	**-**
GASTOS GERAIS	391	-	-	-	-
Combustiveis e lubrificantes	391	-	-	-	-
RECEITA LÍQUIDA	**639.128**	**99.200**	**61.993**	**-**	**-**
CUSTO PROD/MERC.VENDIDAS	**317.852**	**106.257**	**63.849**	**0**	**0**
CUSTO MERCADORIAS VENDIDA	317.852	106.257	63.849	0	0
(=) LUCRO BRUTO	**320.885**	**(7.057)**	**(1.856)**	**(0)**	**(0)**
DESPESAS OPERACIONAS	637.090	49.536	60.376	64.607	51.434
DESPESAS COM PESSOAL	**66.722**	**8.115**	**7.941**	**8.115**	**8.125**
PROPAGANDA E PUBLICIDADE	2.880	**-**	**-**	**2.880**	**-**
DESPESAS GERAIS	393.452	**23.805**	**35.112**	**35.541**	**29.471**
DESPESAS ADMINISTRATIVAS	173.049	**17.459**	**17.129**	**17.953**	**13.720**
DESPESAS COM PESSOAL	23.652	2.640	2.640	2.640	2.640
IMPOSTOS, TAXAS E CONTRIBUICOES	40.436	2.262	-	1.413	-
DESPESAS GERAIS	108.961	12.557	14.489	13.899	11.080
DESPESAS FINANCEIRAS	**987**	**157**	**194**	**118**	**118**
Tarifa Pacote de Serviço (B.B.)	987	157	194	118	118
= Lucro Operacional	**(316.205)**	**(56.593)**	**(62.232)**	**(64.607)**	**(51.434)**
IMPOSTO RENDA/CONT.SOCIAL	-	-	-	-	-
PROV CONTRIBUICAO SOCIAL	-	-	-	-	-
PROV. P/IMPOSTO DE RENDA	-	-	-	-	-
= Lucro/ Prejuízo do Exercício	**(316.205)**	**(56.593)**	**(62.232)**	**(64.607)**	**(51.434)**

Este documento é cópia do original, assinado digitalmente por RODRIGO VIEIRA CLARA e Tribunal de Justica do Estado de Sao Paulo, protocolado em 14/12/2023 às 17:36 , sob o número WJOB23700479530 .
Para conferir o original, acesse o site https://esaj.tjsp.jus.br/pastadigital/pg/abrirConferenciaDocumento.do, informe o processo 0000939-32.2023.8.26.0306 e código 3HAn7qN3.

Demonstração de Resultado – Agriculture CPJM

Demonstração do Resultado:

O Prejuízo acumulado apurado até outubro de 2023 foi de R$ 316 mil.

Data Base: Apresentamos a DRE de julho a outubro de 2023, destacando o acumulado até outubro de 2023

Receita Líquida:

A Recuperanda apresentou Receitas de R$ 639 mil acumulados até outubro de 2023.

Despesas Operacionais:

As Despesas Operacionais englobam as Despesas de Pessoal, Despesas Administrativas.

Despesas com Pessoal: Observa-se que houve variação de saldos nos períodos apresentados neste relatório.

Despesas Administrativas: Apresentaram variação de saldos em relação ao mês anterior.

Este documento é cópia do original, assinado digitalmente por RODRIGO VIEIRA CLARA e Tribunal de Justica do Estado de Sao Paulo, protocolado em 14/12/2023 às 17:36 , sob o número WJOB23700479530 .
Para conferir o original, acesse o site https://esaj.tjsp.jus.br/pastadigital/pg/abrirConferenciaDocumento.do, informe o processo 0000939-32.2023.8.26.0306 e código 3HAn7qN3.

DRE - Demonstração do Resultados dos Exercícios

Demonstração de Resultado – Pessoal e Encargos

Observa-se leve aumento de saldos de 0,1% em outubro de 2023, encerrando o período com saldos de R$ 8,1 mil.

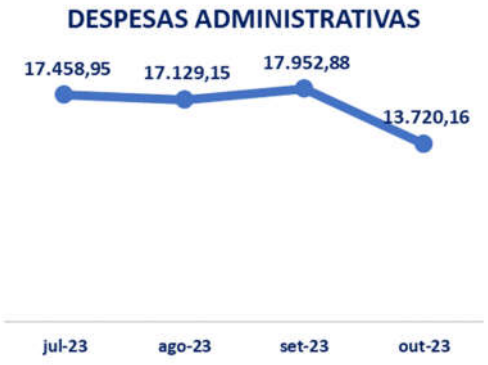

As Despesas Administrativas apresentaram variações entre os meses de agosto e outubro de 2023, com aumento de saldos em setembro e reduções de saldos em outubro de 2023.

Das contas que apresentaram maiores movimentações, destacamos o IRPJ e CSLL, o período de outubro, encerrando o grupo com saldos de R$ 13,7 mil.

Este documento é cópia do original, assinado digitalmente por RODRIGO VIEIRA CLARA e Tribunal de Justica do Estado de Sao Paulo, protocolado em 14/12/2023 às 17:36 , sob o número WJOB23700479530 .
Para conferir o original, acesse o site https://esaj.tjsp.jus.br/pastadigital/pg/abrirConferenciaDocumento.do, informe o processo 0000939-32.2023.8.26.0306 e código 3HAn7qN3.

RVC ADMINISTRAÇÃO JUDICIAL

DRE - Demonstração do Resultados dos Exercícios

Demonstração de Resultado – Faturamento e Resultado

Ao analisar a linha evolutiva do Faturamento da Recuperanda nota-se movimentação sazonal entre os meses de março e maio de 2023 e posterior alavancagem em junho. Nota-se ainda que nos dois últimos meses não houve faturamento o que nos faz questionar a Recuperanda sobre os motivos de não haver faturamento nestes meses em questão. Todavia, entende-se a sazonalidade do seu faturamento.

Em relação aos Resultados apurados, observa-se o Prejuízo Contábil desde o mês de maio, até outubro de 2023. A Recuperanda encerra o mês de outubro de 2023 com Prejuízo Acumulado de R$ 316 mil, conforme tabela abaixo:

Este documento é cópia do original, assinado digitalmente por RODRIGO VIEIRA CLARA e Tribunal de Justica do Estado de Sao Paulo, protocolado em 14/12/2023 às 17:36 , sob o número WJOB23700479530 .
Para conferir o original, acesse o site https://esaj.tjsp.jus.br/pastadigital/pg/abrirConferenciaDocumento.do, informe o processo 0000939-32.2023.8.26.0306 e código 3HAn7qN3.

DRA ATÉ OUTUBRO DE 2023	LUCRO/PREJUÍZO MENSAL	
JANEIRO	R$	-
FEVEREIRO	R$	-
MARÇO	-R$	146.248,56
ABRIL	R$	228.190,44
MAIO	-R$	89.599,73
JUNHO	-R$	73.680,85
JULHO	-R$	56.592,63
AGOSTO	-R$	62.232,44
SETEMBRO	-R$	64.606,55
OUTUBRO	-R$	51.434,45
TOTAL	**-R$**	**316.204,77**

3.B.4- ÍNDICES DE LIQUIDEZ

Apresentamos a seguir análises gráficas de alguns **índices de liquidez**.

Os indicadores de liquidez representam a capacidade de pagamento de dívidas da empresa a partir da comparação entre os recursos, bens e direitos realizáveis e as exigibilidades.

Este documento é cópia do original, assinado digitalmente por RODRIGO VIEIRA CLARA e Tribunal de Justica do Estado de Sao Paulo, protocolado em 14/12/2023 às 17:36 , sob o número WJOB23700479530 .
Para conferir o original, acesse o site https://esaj.tjsp.jus.br/pastadigital/pg/abrirConferenciaDocumento.do, informe o processo 0000939-32.2023.8.26.0306 e código 3HAn7qN3.

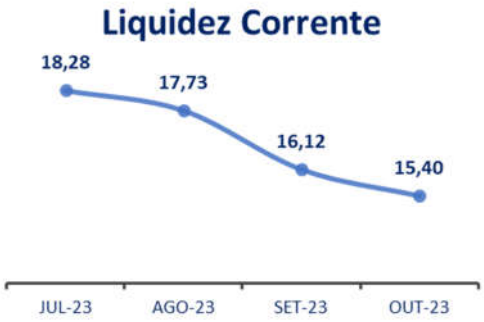

A **Liquidez Corrente** da empresa apresentou declínio do índice entre os meses de agosto e outubro, caindo quase 1 ponto a cada mês.

A Liquidez Corrente apresentada é resultado dos saldos do ativo circulante desproporcional ao Passivo Circulante. Este índice representa que para R$ 1,00 registrado no Passivo Circulante a empresa dispõe de R$ 15,40 para honrar com as obrigações de curto prazo.

Liquidez Geral da empresa apresentou o índice de 0,32 em junho 2023 e 0,31 em julho de 2023, correspondendo a R$ 0,32 e R$ 31centavos respectivamente de ativos circulantes e realizáveis a longo prazo para cada R$ 1,00 de obrigações de curto e longo prazo.

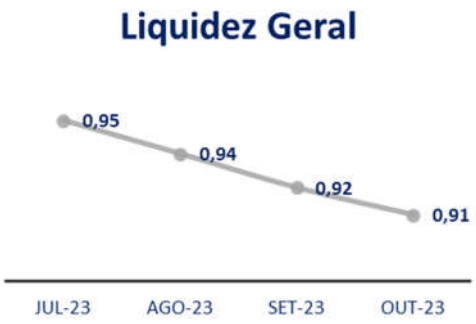

A Liquidez Geral, apresentou redução como resultado da relação de saldos entre o Ativo Circulante (AC) + Ativo Realizável a Longo Prazo (ARLP), frente ao Passivo Circulante (PC) + Passivo Não Circulante (PNC). O AC + ARLP reduziu 1,0% em outubro de 2023 (R$ 46 mil), enquanto o PC + PNC aumentou 0,1% (R$ 2,4 milhões).

Conclui-se, portanto, que a liquidez da empresa no período abrangido por este relatório apresentou leve piora dos índices de Liquidez, porém, mantem grande dificuldade de cumprimento de suas Obrigações de Curto e Longo prazo.

Este documento é cópia do original, assinado digitalmente por RODRIGO VIEIRA CLARA e Tribunal de Justica do Estado de Sao Paulo, protocolado em 14/12/2023 às 17:36 , sob o número WJOB23700479530 .
Para conferir o original, acesse o site https://esaj.tjsp.jus.br/pastadigital/pg/abrirConferenciaDocumento.do, informe o processo 0000939-32.2023.8.26.0306 e código 3HAn7qN3.

XIV. CONSIDERAÇÕES FINAIS SOBRE A ANÁLISE DOS DADOS CONTÁBEIS E DAS INFORMAÇÕES FINANCEIRAS

Resumo das movimentações Contábeis/Financeiras

No **Ativo**, ocorreram movimentações com reduções de saldos das contas do Circulante. O grupo de Disponível apresentou significativa redução de saldos entre os meses de agosto e outubro de 2023 decorrente do balanço entre recebimentos e pagamentos do período. Os Estoques apresentaram estabilidade, sem grandes variações de saldos nos períodos apresentados. O Ativo Não Circulante apresentou variações de saldos de Imobilizados referente às Imobilizações em andamento.

Já no **Passivo,** o Circulante apresentou movimentação com aumentos de saldos dos grupos contábeis de "Fornecedores", com acréscimo de saldos de 1,6% encerrando o mês de outubro com saldos de R$ 161 mil. As "Obrigações Trabalhistas e Previdenciárias" apresentaram aumento de saldos entre os meses de agosto e outubro de 2023. "Obrigações Tributárias" apresentaram movimentações de saldos, sem relevância em valores. O Passivo não Circulante não apresentou movimentação nas contas referente ao Processo de Recuperação Judicial.

Dos Resultados, destacamos que em outubro de 2023 a Recuperanda apurou Prejuízo Acumulado de R$ 316 mil. O Faturamento Acumulado foi R$ 639 mil, porém não houve faturamento nos meses de setembro e outubro de 2023.

Em relação aos índices de Liquidez, as diferenças entre Ativos e Passivos Circulantes não permite que tenhamos índices calculados de forma clara para análise, mas em linhas gerais, a Liquidez Geral da Recuperanda apresentou índice de 0,91, o que significa que para cada R$ 1,00 real de Passivos, a empresa tem R$ 0,91 reais de Ativos de curto e longo prazo.

Este documento é cópia do original, assinado digitalmente por RODRIGO VIEIRA CLARA e Tribunal de Justica do Estado de Sao Paulo, protocolado em 14/12/2023 às 17:36 , sob o número WJOB23700479530 .
Para conferir o original, acesse o site https://esaj.tjsp.jus.br/pastadigital/pg/abrirConferenciaDocumento.do, informe o processo 0000939-32.2023.8.26.0306 e código 3HAn7qN3.

XV. TABELA COM EVENTOS DA RECUPERAÇÃO JUDICIAL

TABELA COM PRINCIPAIS EVENTOS DA RECUPERAÇÃO JUDICIAL				
DATA PREVISTA	**DATA DA OCORRÊNCIA**	**EVENTO**	**FLS.**	**LEI 11.101/05**
-	15/02/2023	Distribuição do pedido de RJ	01/27	-
-	17/03/2023	Deferimento do processamento da RJ	843/847	Art. 52
-	17/03/2023	Termo de Compromisso da Administradora Judicial	866	Art. 33
-	22/03/2023	Publicação da decisão que deferiu o processamento da RJ	853/854	
-	Disponibilizado em 13/04/2023 Publicado em 14/04/2023	Publicação do Edital de Convocação de Credores	1078	Art. 52, §1º
02/05/2023 15 dias corridos, considerando que	02/05/2023	Prazo fatal para apresentação das Habilitações/Divergências administrativas de crédito	-	Art. 7º, § 1º

Este documento é cópia do original, assinado digitalmente por RODRIGO VIEIRA CLARA e Tribunal de Justica do Estado de Sao Paulo, protocolado em 14/12/2023 às 17:36 , sob o número WJOB23700479530 .
Para conferir o original, acesse o site https://esaj.tjsp.jus.br/pastadigital/pg/abrirConferenciaDocumento.do, informe o processo 0000939-32.2023.8.26.0306 e código 3HAn7qN3.

01/05/2023 era feriado em razão do DIA DO TRABALHO (PROVIMENTO CSM Nº 2.678/2022)				
22/05/2023 60 dias corridos contados da publicação da decisão que deferiu o processamento da RJ.	**16/05/2023**	**Prazo fatal para apresentação do Plano de Recuperação Judicial**	**1443/1485**	**Art. 53**
16/06/2023 45 dias corridos constados a partir do fim do prazo para apresentação das habilitações/divergências de crédito administrativas	**13/06/2023**	**Prazo fatal para apresentação da Relação de Credores do AJ**	**1496/1544**	**Art. 7º, §2º**
-	**04/12/2023**	**Publicação do Edital: Aviso do Plano e Lista de Credores do AJ**	**1802/1803**	**Art. 7º, II e Art. 53, parágrafo único**
14/12/2023	**-**	**Prazo fatal para apresentação das**	**-**	**Art. 8º**

Este documento é cópia do original, assinado digitalmente por RODRIGO VIEIRA CLARA e Tribunal de Justica do Estado de Sao Paulo, protocolado em 14/12/2023 às 17:36 , sob o número WJOB23700479530 .
Para conferir o original, acesse o site https://esaj.tjsp.jus.br/pastadigital/pg/abrirConferenciaDocumento.do, informe o processo 0000939-32.2023.8.26.0306 e código 3HAn7qN3.

10 dias corridos para impugnações judiciais a partir da publicação do edital		**Impugnações Judiciais**		
03/01/2024 30 dias corridos contados da publicação do edital das fls. 1802/1803	**-**	**Prazo fatal para apresentação de objeções ao Plano de Recuperação Judicial**	**-**	**Art. 55**
CONSIDERANDO OBJEÇÕES TEMPESTIVAS APRESENTADAS AO PRJ – OBJEÇÃO AO PLANO DE RECUPERAÇÃO JUDICIAL ÀS FLS. 1804/1814 PELO BANCO SANTANDER E SANTANDER BRASIL ADMINISTRADORA DE CONSÓRCIIOS LTDA – É O CASO DE SE CONVOCAR ASSEMBLEIA GERAL DE CREDORES (AGC) PARA DELIBERAR SOBRE O PRJ				

Termos em que,

Pede e Espera Deferimento

São José do Rio Preto/SP, data da assinatura digital

RODRIGO VIEIRA CLARA

Administrador Judicial

Este documento é cópia do original, assinado digitalmente por RODRIGO VIEIRA CLARA e Tribunal de Justica do Estado de Sao Paulo, protocolado em 14/12/2023 às 17:36 , sob o número WJOB23700479530 .
Para conferir o original, acesse o site https://esaj.tjsp.jus.br/pastadigital/pg/abrirConferenciaDocumento.do, informe o processo 0000939-32.2023.8.26.0306 e código 3HAn7qN3.