LASPRO
CONSULTORES

EXCELENTÍSSIMO SENHOR DOUTOR JUIZ DE DIREITO DA 3ª VARA CÍVEL DA COMARCA DE ARARAS DO ESTADO DE SÃO PAULO

Recuperação Judicial

Processo nº 1001038-52.2019.8.26.0038

LASPRO CONSULTORES LTDA. representada pelo advogado **ORESTE NESTOR DE SOUZA LASPRO**, nomeado Administrador Judicial nos autos da Recuperação Judicial de **DURAFACE INDÚSTRIA E COMÉRCIO LTDA. e DURAPARTS COMERCIAL, IMPORTAÇÃO E EXPORTAÇÃO LTDA.,** vem, respeitosamente, à presença de Vossa Excelência, com fundamento no art. 22, II "a" (primeira parte) e "c" da Lei 11.101/2005, apresentar **Relatório das Atividades das Recuperandas** referente ao período de **maio e junho de 2021.**

72-963.1 CT|JM/CB

Fone: +55 11 3211-3010 / Fax: +55 11 3255-3727
R. Major Quedinho, 111 - 18º andar • Centro
01050-030 • São Paulo/SP
lasproconsultores.com.br

Fone: + 39-02 79 47 65 / Fax: + 39-02 78 44 97
Via Visconti di Modrone nº 8/10
20122 • Milão/Itália
edoardoricci.it

LASPRO
CONSULTORES

Sumário

I. INTRODUÇÃO 3
II. DA SITUAÇÃO ECONÔMICO-FINANCEIRA 5
DURAFACE INDÚSTRIA E COMÉRCIO LTDA. 5
A. Balanço Patrimonial 5
B. Demonstração do Resultado do Exercício 13
C. Fluxo de Caixa 16
D. Funcionários 16
E. Impostos 18
DURAPARTS COMERCIAL, IMPORTACAO E EXPORTACAO LTDA 18
A. Balanço Patrimonial 18
B. Demonstração do Resultado do Exercício 24
C. Fluxo de Caixa 25
D. Funcionários 25
E. Impostos 26
III. DO PLANO DE RECUPERAÇÃO JUDICIAL 27
III.1. CUMPRIMENTO DO PLANO DE RECUPERAÇÃO JUDICIAL 30
IV. PENDÊNCIAS 32
V. DA CONCLUSÃO 33
VI. DO ENCERRAMENTO 34

72-963.1 CT|JM/CB

LASPRO
CONSULTORES

I. INTRODUÇÃO

1. A empresa **Duraface Indústria e Comércio LTDA.** e a empresa **Duraparts Comercial, Importação e Exportação LTDA.**, foram constituídas em 31 de maio de 1993 e 05 de janeiro de 2010, respectivamente, ambas com o objetivo de atender de forma diferenciada clientes do setor sucroalcooleiro, fornecendo peças e serviços de alta qualidade e inovação tecnológica nas áreas de colheita mecanizada e processamento industrial da cana-de-açúcar, sendo que a:

- **Duraface Indústria e Comércio LTDA.**, com sede na Avenida Otto Barreto, nº 1.355 – Distrito Industrial III, CEP: 13.602-060, no município de Araras – SP, registrada na Junta Comercial do Estado de São Paulo sob o nire: 35219179891, produz os implementos agrícolas.
    - O capital social subscrito é de R$ 1.500.000 (um milhão e quinhentos mil reais), quotas no valor de R$ 1,00 (um real) cada uma, totalmente integralizadas, em moeda corrente, assim distribuída em os sócios:

Duraface Indústria e Comércio LTDA.	Quotas	%	R$
Zane Empresa de Participações ltda.	1.350.000	90%	1.350.000
SSIMA Administração e Participações - EIRELI	150.000	10%	150.000
Total	**1.500.000**	**100%**	**1.500.000**

- **Duraparts Comercial, Importação e Exportação LTDA.,** com sede na Avenida Otto Barreto, nº 1.355 – Distrito Industrial III, CEP: 13.602-060, no município de Araras – SP, registrada na Junta Comercial do Estado de São Paulo sob o NIRE: 35223840466 antecipam os recebíveis da

Fone: +55 11 3211-3010 / Fax: +55 11 3255-3727
R. Major Quedinho, 111 - 18º andar • Centro
01050-030 • São Paulo/SP
lasproconsultores.com.br

Fone: + 39-02 79 47 65 / Fax: + 39-02 78 44 97
Via Visconti di Modrone nº 8/10
20122 • Milão/Itália
edoardoricci.it

Duraface e promove a revenda dos produtos no mercado interno e externo, inclusive para o mercado Americano.

- O capital social subscrito é de R$ 1.250.000 (um milhão, duzentos e cinquenta mil reais), quotas no valor de R$ 1,00 (um real) cada uma, totalmente integralizadas, em moeda corrente, assim distribuída entre os sócios:

Duraparts Comercial, Importação e Exportação LTDA.	Quotas	%	R$
Zane Empresa de Participações ltda.	1.125.000	90%	1.125.000
SSIMA Administração e Participações - EIRELI	125.000	10%	125.000
Total	**1.250.000**	**100%**	**1.250.000**

2. Como causas da crise econômico-financeira, as Recuperandas apontam: (i) aumento do estoque que não se converteu em caixa, tornando-se obsoleto; (ii) alto investimento em compra e produção sem o retorno esperado em receitas, aumento do endividamento para manutenção da estrutura; (iii) investimentos para atendimento de clientes dos Estados Unidos da América que não trouxeram o resultado almejado; (iv) perda do principal cliente (RAÍZEN ENERGIA S/A) além de diversos outros clientes – usinas – que se encontram em situação de recuperação judicial, acarretando dilação de prazos e alto deságio para recebimento de seus créditos; e (v) do cenário político-econômico pouco favorável. O grupo empresarial pede pela Recuperação Judicial em 28 de fevereiro de 2019, tendo seu deferimento aos 23 de abril de 2019.

Fone: +55 11 3211-3010 / Fax: +55 11 3255-3727
R. Major Quedinho, 111 - 18º andar • Centro
01050-030 • São Paulo/SP
lasproconsultores.com.br

Fone: + 39-02 79 47 65 / Fax: + 39-02 78 44 97
Via Visconti di Modrone nº 8/10
20122 • Milão/Itália
edoardoricci.it

II. DA SITUAÇÃO ECONÔMICO-FINANCEIRA

3. Cabe observar que as Recuperandas são as responsáveis pelo fornecimento das informações acerca de suas atividades contempladas neste Relatório, inclusive, sob as penas do artigo 171, da Lei 11.101/05.

4. A situação operacional e financeira das Recuperandas é apresentada a partir da análise dos documentos solicitados, conforme Termo de Diligência, de forma segregada por Recuperanda, qual abrangerá: **(A)** Balanço Patrimonial; **(B)** Demonstração do Resultado do Exercício; **(C)** Fluxo de Caixa; **(D)** Funcionários; e **(E)** Impostos.

5. As informações que seguem foram compiladas dos demonstrativos mensais de janeiro de 2021 a abril de 2021, já apresentado em relatório anterior a junho de 2021, os quais foram disponibilizados pela Recuperanda.

DURAFACE INDÚSTRIA E COMÉRCIO LTDA.

A. Balanço Patrimonial

6. O **Disponível** apresentou redução de 35% em maio de 2021, no comparativo com o mês anterior e aumento de 62% em junho

Fone: +55 11 3211-3010 / Fax: +55 11 3255-3727
R. Major Quedinho, 111 - 18º andar • Centro
01050-030 • São Paulo/SP
lasproconsultores.com.br

Fone: + 39-02 79 47 65 / Fax: + 39-02 78 44 97
Via Visconti di Modrone nº 8/10
20122 • Milão/Itália
edoardoricci.it

de 2021, encerrando com R$ 2.782 (dois mil, setecentos e oitenta e dois reais), composto por:

- Caixa: Com saldo de R$ 2.560 (dois mil, quinhentos e sessenta reais).
- Banco Conta Movimento: Com saldo de R$ 221 (duzentos e vinte e um reais), corroborando com o extrato bancário disponibilizado.

7. Representando 36% do total de ativos, as duplicatas a receber de **Clientes**, apresentaram de abril a junho de 2021, crescimento de 7%, atingindo R$ 3.433.185 (três milhões, quatrocentos e trinta e três mil, cento e oitenta e cinco reais), tendo como principais clientes a Recuperanda DURAPARTS COML.IMP.E EXP.LTDA. e as empresas SAO FERNANDO AÇÚCAR E ÁLCOOL LTDA. e TRATORAG COM. E REPRESENTACAO LTDA.

- A Recuperanda encaminhou o relatório de contas a receber, totalizando em junho de 2021, R$ 3.430.364 (três milhões, quatrocentos e trinta mil, trezentos e sessenta e quatro reais), apontando monta inferior ao saldo do demonstrativo contábil do mesmo período.

8. Os **Impostos a Recuperar** apresentaram aumento de 1% de abril a maio de 2021, atingindo R$ 422.331 (quatrocentos e vinte e dois mil, trezentos e trinta e um reais), permanecendo com a mesma monta em junho de 2021, dos quais, 47% referem-se ao ICMS A RECUPERAR.

9. A rubrica de **Outros Créditos** possui valores em ativo circulante e no ativo não circulante, que conjuntamente somaram R$ 2.414.220 (dois milhões, quatrocentos e quatorze mil, duzentos e vinte reais) em junho de 2021, segregados da seguinte maneira:

Fone: +55 11 3211-3010 / Fax: +55 11 3255-3727
R. Major Quedinho, 111 - 18º andar • Centro
01050-030 • São Paulo/SP
lasproconsultores.com.br

Fone: + 39-02 79 47 65 / Fax: + 39-02 78 44 97
Via Visconti di Modrone nº 8/10
20122 • Milão/Itália
edoardoricci.it

- Os **Outros Créditos** do ativo circulante acresceram R$ 1.191 (um mil, cento e noventa e um reais) de abril a junho de 2021, montando R$ 1.018.328 (um milhão, dezoito mil, trezentos e vinte e oito reais), onde 99% referem-se a Adiantamentos a Fornecedores, responsável pelo aumento da rubrica e o restante se divide em Adiantamentos Diversos e Depósitos Judiciais.
- No ativo não circulante auferiu aumento de 8% de abril a junho de 2021, atingindo R$ 1.395.892 (um milhão, trezentos e noventa e cinco mil, oitocentos e noventa e dois reais), relativos a Partes Relacionadas, dos quais 70% referem-se a valores da sócia majoritária Zane Empresa de Participações LTDA.

10. Sem variação desde o exercício 2017, as **Partes Relacionadas**, mantiveram saldo de R$ 3.505.322 (três milhões, quinhentos e cinco mil, trezentos e vinte e dois reais) até junho de 2021, dos quais 90% corresponderam a títulos a receber da **DURAPARTS** (analisada também neste relatório) e 10% a receber da empresa **DURAFACE USA LLC**.

11. A rubrica de **AFAC – Adiantamento para Futuro Aumento de Capital**, com saldo de -R$ 2.802.146 (dois milhões, oitocentos e dois mil, cento e quarenta e seis reais negativos), sem apresentar variação desde dezembro de 2020, tendo monta negativa desde 2018, indo contra a natureza contábil do grupo do ativo.

12. O **Imobilizado/Intangível** permaneceu com a monta de R$ 8.742.787 (oito milhões, setecentos e quarenta e dois mil, setecentos e oitenta e sete reais) até maio de 2021, com baixa de R$ 150.000

Fone: +55 11 3211-3010 / Fax: +55 11 3255-3727
R. Major Quedinho, 111 - 18º andar • Centro
01050-030 • São Paulo/SP
lasproconsultores.com.br

Fone: + 39-02 79 47 65 / Fax: + 39-02 78 44 97
Via Visconti di Modrone nº 8/10
20122 • Milão/Itália
edoardoricci.it

(cento e cinquenta mil reais) em junho de 2021, referente a rubrica VEÍCULOS. Nota-se o reconhecimento das **Depreciações** mensais, demonstrando que 70% dos bens estão depreciados em junho de 2021, restando saldo líquido de R$ 2.550.098 (dois milhões, quinhentos e cinquenta mil e noventa e oito reais).

Em R$

Balanço Patrimonial em:	jan/21	fev/21	mar/21	abr/21	mai/21	jun/21
Ativo	**9.203.745**	**9.321.484**	**9.278.106**	**9.311.294**	**9.319.974**	**9.525.792**
Ativo Circulante	**4.479.146**	**4.620.848**	**4.589.992**	**4.637.658**	**4.648.381**	**4.876.626**
Disponivel	1.248	12.479	3.594	2.655	1.716	2.782
Clientes	3.095.509	3.203.859	3.165.662	3.199.729	3.211.097	3.433.185
Impostos a Recuperar	406.388	412.704	417.597	418.136	422.331	422.331
Outros Créditos	976.001	991.806	1.003.139	1.017.137	1.013.237	1.018.328
Ativo Não Circulante	**4.724.599**	**4.700.636**	**4.688.114**	**4.673.636**	**4.671.593**	**4.649.167**
Partes Relacionadas	3.505.322	3.505.322	3.505.322	3.505.322	3.505.322	3.505.322
Futuro Aumento de Capital	- 2.802.146	- 2.802.146	- 2.802.146	- 2.802.146	- 2.802.146	- 2.802.146
Outros Créditos	1.188.369	1.216.357	1.255.454	1.292.491	1.341.892	1.395.892
Imobilizado/Intangivel	**2.833.054**	**2.781.103**	**2.729.484**	**2.677.968**	**2.626.524**	**2.550.098**
Bens em uso	*8.742.787*	*8.742.787*	*8.742.787*	*8.742.787*	*8.742.787*	*8.592.787*
(-) Depr/Amort. Acumulada	*- 5.909.733*	*- 5.961.684*	*- 6.013.303*	*- 6.064.819*	*- 6.116.263*	*- 6.042.689*

13. O **Endividamento** total aumentou em R$ 106.213 (cento e seis mil, duzentos e treze reais) de abril a junho de 2021, totalizando R$ 17.024.234 (dezessete milhões, vinte e quatro mil, duzentos e trinta e quatro reais), sendo que 97% estão reconhecidas no passivo circulante.

- Ademais, as dívidas extraconcursais somaram R$ 8.439.425 (oito milhões, quatrocentos e trinta e nove mil, quatrocentos e vinte e cinco reais) e as concursais finalizaram com R$ 8.584.809 (oito milhões, quinhentos e oitenta e quatro mil, oitocentos e nove reais). Abaixo segue gráfico com a evolução das dívidas extraconcursais no último semestre:

Fone: +55 11 3211-3010 / Fax: +55 11 3255-3727
R. Major Quedinho, 111 - 18° andar • Centro
01050-030 • São Paulo/SP
lasproconsultores.com.br

Fone: + 39-02 79 47 65 / Fax: + 39-02 78 44 97
Via Visconti di Modrone n° 8/10
20122 • Milão/Itália
edoardoricci.it

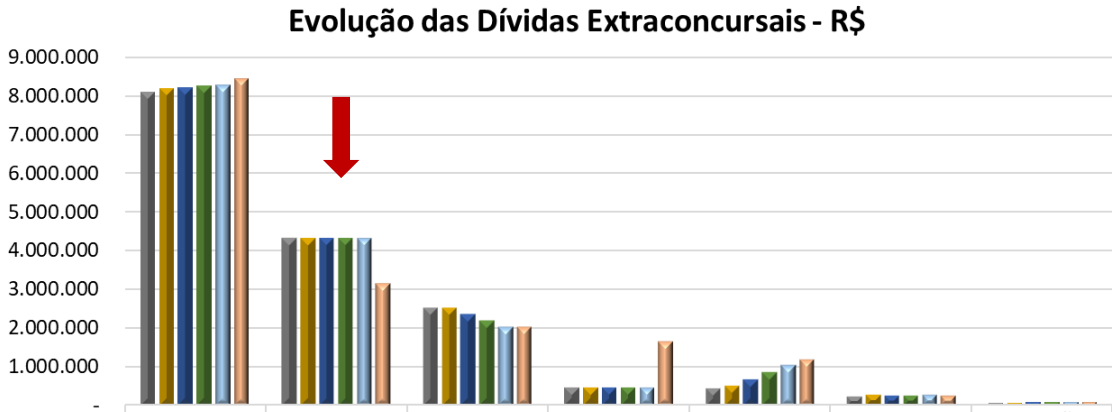

	Extraconcursal	Impostos a Recolher	Emprestimos Bancarios	Parcelamentos	Outras Obrigações	Fornecedores	Obrigações Trabalhistas
jan/21	8.079.641	4.322.670	2.524.720	465.727	440.748	250.571	75.207
fev/21	8.190.974	4.317.464	2.524.720	465.727	516.534	278.084	88.446
mar/21	8.193.458	4.317.600	2.364.720	465.727	678.060	276.276	91.075
abr/21	8.249.466	4.326.286	2.204.720	465.727	883.124	269.108	100.501
mai/21	8.280.347	4.329.089	2.044.720	465.727	1.049.799	286.451	104.561
jun/21	8.439.425	3.167.703	2.044.720	1.664.490	1.192.484	264.445	105.583

- Nota-se que a maior dívida extraconcursal em junho de 2021, refere-se aos Impostos a Recolher.

14. As obrigações com os **Fornecedores** apresentaram redução de 2% de abril a maio de 2021, somando R$ 264.445 (duzentos e sessenta e quatro mil, quatrocentos e quarenta e cinco reais).

- Não foi disponibilizado o relatório de contas a pagar para a verificação do saldo e da movimentação do período de fevereiro a junho de 2021.

15. As **Obrigações Fiscais** do passivo circulante e do passivo não circulante somaram R$ 3.633.430 (três milhões, seiscentos e trinta e três mil, quatrocentos e trinta reais) em junho de 2021, correspondendo a 21% do total de dívidas, divididos conforme descritos a seguir:

Fone: +55 11 3211-3010 / Fax: +55 11 3255-3727
R. Major Quedinho, 111 - 18° andar • Centro
01050-030 • São Paulo/SP
lasproconsultores.com.br

Fone: + 39-02 79 47 65 / Fax: + 39-02 78 44 97
Via Visconti di Modrone n° 8/10
20122 • Milão/Itália
edoardoricci.it

- Os **Impostos a Recolher** do passivo circulante montaram R$ 3.167.703 (três milhões, cento e sessenta e sete mil, setecentos e três reais), onde 48% referem-se a IPI a Recolher.
- Os **Parcelamentos** do passivo circulante, apresentaram em junho de 2021, R$ 1.198.763 (um milhão, cento e noventa e oito mil, setecentos e sessenta e três reais), relativos a parcelamentos de ICMS Indústria.
- Os **Parcelamentos** do passivo não circulante permaneceram com saldo de R$ 465.727 (quatrocentos e sessenta e cinco mil, setecentos e vinte e sete reais) de janeiro de 2019 a junho de 2021, referentes a parcelamento de REFIS IV.

16. Os **Empréstimos Bancários** apresentaram redução de 7% em maio de 2021, finalizando com R$ 2.044.720 (dois milhões, quarenta e quatro mil, setecentos e vinte reais), permanecendo com a mesma monta em junho de 2021.

17. A rubrica de **Outras Obrigações** apresentou aumento de 35% de abril a junho de 2021, atingindo R$ 1.192.484 (um milhão, cento e noventa e dois mil, quatrocentos e oitenta e quatro reais), dos quais, 83% referem-se a ADIANTAMENTOS INDUSTRIALIZAÇÃO/TRATORAG.

18. A partir de outubro de 2020, houve reconhecimento das dívidas concursais na rubrica **Fornecedores-RJ**, encerrando junho de 2021 com saldo de R$ 8.584.809 (oito milhões, quinhentos e oitenta e quatro mil, oitocentos e nove reais).

- Ademais, conforme informações da Recuperanda, *todos os demais saldos que constavam nas outras contas desse grupo (empréstimos),*

Fone: +55 11 3211-3010 / Fax: +55 11 3255-3727
R. Major Quedinho, 111 - 18º andar • Centro
01050-030 • São Paulo/SP
lasproconsultores.com.br

Fone: + 39-02 79 47 65 / Fax: + 39-02 78 44 97
Via Visconti di Modrone nº 8/10
20122 • Milão/Itália
edoardoricci.it

foram valores apurados pela Assembleia da RJ e devidamente transferidas ao grupo de concursais no Passivo, conta 2101.13.0001, em seus respectivos créditos, sejam eles Bancos ou Fundos FIDIC.

19. O **Patrimônio Líquido** permaneceu a descoberto em junho de 2021, no montante de R$ 7.498.442 (sete milhões, quatrocentos e noventa e oito mil, quatrocentos e quarenta e dois reais), em decorrência do reconhecimento de **Prejuízos Acumulados**, que somados a exercícios anteriores, montaram R$ 9.250.039 (nove milhões, duzentos e cinquenta mil e trinta e nove reais).

Em R$

Balanço Patrimonial em:	jan/21	fev/21	mar/21	abr/21	mai/21	jun/21
Passivo	**9.203.745**	**9.321.485**	**9.278.107**	**9.311.294**	**9.319.974**	**9.525.792**
Passivo Circulante	**16.414.584**	**16.480.138**	**16.439.608**	**16.452.294**	**16.441.179**	**16.558.507**
Fornecedores	250.571	278.084	276.276	269.108	286.451	264.445
Impostos a Recolher	4.322.670	4.317.464	4.317.600	4.326.286	4.329.089	3.167.703
Obrigações Trabalhistas	75.207	88.446	91.075	100.501	104.561	105.583
Emprestimos Bancarios	2.524.720	2.524.720	2.364.720	2.204.720	2.044.720	2.044.720
Parcelamentos	-	-	-	-	-	1.198.763
Outras Obrigações	440.748	516.534	678.060	883.124	1.049.799	1.192.484
Fornecedores - RJ	8.800.670	8.754.891	8.711.877	8.668.554	8.626.559	8.584.809
Passivo Não Circulante	**465.727**	**465.727**	**465.727**	**465.727**	**465.727**	**465.727**
Parcelamentos	465.727	465.727	465.727	465.727	465.727	465.727
Patrimonio Liquido	**- 7.676.566**	**- 7.624.380**	**- 7.627.228**	**- 7.606.726**	**- 7.586.931**	**- 7.498.442**
Capital Social	1.500.000	1.500.000	1.500.000	1.500.000	1.500.000	1.500.000
Reservas	251.597	251.597	251.597	251.597	251.597	251.597
Lucro/Prejuizo Acumulado	- 9.384.861	- 9.384.861	- 9.384.861	- 9.384.861	- 9.384.861	- 9.384.861
Lucro/Prejuizo do Periodo	**- 43.302**	**8.884**	**6.036**	**26.538**	**46.333**	**134.822**

20. Tendo as informações patrimoniais analisadas acima, pôde-se proceder com as análises dos **Indicadores de Liquidez** e do

Fone: +55 11 3211-3010 / Fax: +55 11 3255-3727
R. Major Quedinho, 111 - 18° andar • Centro
01050-030 • São Paulo/SP
lasproconsultores.com.br

Fone: + 39-02 79 47 65 / Fax: + 39-02 78 44 97
Via Visconti di Modrone n° 8/10
20122 • Milão/Itália
edoardoricci.it

Endividamento, que permaneceram em situação insatisfatória em maio e junho de 2021, conforme descritos a seguir:

- A **Liquidez Corrente:** Mede a capacidade de quitar as dívidas em curto prazo, registrados no passivo circulante, utilizando disponíveis e recursos em curto prazo – ativo circulante, finalizando o mês de junho de 2021, com liquidez de R$ 0,29 (vinte e nove centavos de real) para quitar cada R$ 1,00 (um real) devido.
- A **Liquidez Geral:** Utiliza todos seus disponíveis e realizáveis para liquidar o total de dívidas já constituídas, finalizando o mês de junho de 2021 com R$ 0,20 (vinte centavos de real) para quitar cada R$ 1,00 (um real) devido.

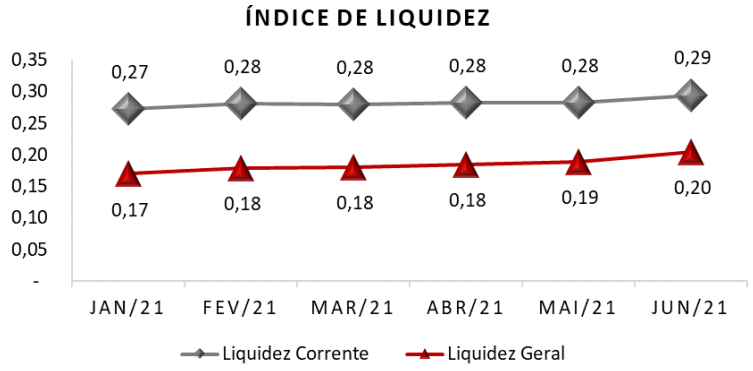

- O Índice de **Endividamento Geral** apura o percentual que a participação do capital de terceiros (dívidas) representa do ativo total, demonstrando o grau de dependência financeira. Permanecendo com esse indicador com situação insatisfatória, vez que suas dívidas, superam a avaliação dos ativos, incluindo os bens imobilizados, em 79% em junho de 2021.

72-963.1 CT|JM/CB



B. Demonstração do Resultado do Exercício

21. A **DURAFACE INDÚSTRIA E COMÉRCIO LTDA** auferiu de forma acumulada de janeiro a junho de 2021, **Receita** na importância de R$ 1.842.302 (um milhão, oitenta e quarenta e dois mil, trezentos e dois reais), relativos unicamente a Serviços para Terceiros.

22. Os **Custos** reconhecidos, de forma acumulada de janeiro a junho de 2021, somaram R$ 1.260.733 (um milhão, duzentos e sessenta mil, setecentos e trinta e três reais), relativos a Custos de Produção, Custos com Funcionários e Depreciações. Observa-se, que os **Custos** absorveram 76% da **Receita Líquida** auferida, restando pequena margem para cobrir as demais despesas, refletindo nos prejuízos auferidos nos meses de janeiro e março de 2021.

23. As **Despesas Administrativas** comportam gastos relativos a Honorários Profissionais, Serviços Prestados Pessoa Jurídica, Despesas Trabalhistas dentre outros, totalizando R$ 546.923 (quinhentos e

Fone: +55 11 3211-3010 / Fax: +55 11 3255-3727
R. Major Quedinho, 111 - 18º andar • Centro
01050-030 • São Paulo/SP
lasproconsultores.com.br

Fone: + 39-02 79 47 65 / Fax: + 39-02 78 44 97
Via Visconti di Modrone nº 8/10
20122 • Milão/Itália
edoardoricci.it

quarenta e seis mil, novecentos e vinte e três reais), de forma acumulada de janeiro a junho de 2021.

24. Houve reconhecimento de **Outras Receitas Diversas Operacionais**, de janeiro a junho de 2021, no montante de R$ 380.000 (trezentos e oitenta mil reais), não sendo possível identificar a origem.

25. No período de janeiro a junho de 2021, a Recuperanda apurou **Lucro** contábil, de R$ 134.822 (cento e trinta e quatro mil, oitocentos e vinte e dois reais), vez que as receitas foram superiores as despesas e custos dentro do mesmo período.

Em R$ - Mensal

Demonstração do resultado	jan/21	fev/21	mar/21	abr/21	mai/21	jun/21	2021
Receita	**193.747**	**326.302**	**266.322**	**302.594**	**310.625**	**442.713**	**1.842.302**
(-) Deduções	*- 21.011*	*- 33.275*	*- 27.091*	*- 30.597*	*- 31.075*	*- 43.266*	*- 186.315*
Receita Liquida	**172.736**	**293.027**	**239.231**	**271.998**	**279.550**	**399.446**	**1.655.988**
(-) Custo	*- 171.246*	*- 194.950*	*- 194.008*	*- 193.594*	*- 220.839*	*- 286.096*	*- 1.260.733*
Lucro Bruto	**1.490**	**98.077**	**45.222**	**78.404**	**58.712**	**113.351**	**395.255**
Despesas Operacionais	**- 42.942**	**- 43.612**	**- 46.808**	**- 54.836**	**- 35.463**	**- 63.207**	**- 286.868**
(-) Despesas Comerciais	*- 5.350*	*- 8.586*	*- 13.323*	*- 3.929*	*- 5.699*	*- 476*	*- 37.364*
(-) Despesas Administrativas	*- 100.294*	*- 97.948*	*- 79.112*	*- 96.388*	*- 83.831*	*- 89.351*	*- 546.923*
(-) Despesas Tributárias	*- 3.691*	*- 3.518*	*- 11.006*	*- 11.154*	*- 2.639*	*- 30.087*	*- 62.095*
(-) Depreciação	*- 3.607*	*- 3.559*	*- 3.367*	*- 3.366*	*- 3.293*	*- 3.293*	*- 20.486*
Outras Receitas/Despesas Operacionais	*70.000*	*70.000*	*60.000*	*60.000*	*60.000*	*60.000*	*380.000*
Resultado Operacional	**- 41.452**	**54.465**	**- 1.586**	**23.568**	**23.249**	**50.143**	**108.387**
Resultado Financeiro	**- 1.850**	**- 1.401**	**- 1.263**	**- 1.320**	**- 827**	**63.361**	**56.701**
(-) Despesa Financeira	*- 1.850*	*- 1.401*	*- 1.263*	*- 1.320*	*- 827*	*- 1.639*	*- 8.299*
Receita Financeira	*-*	*-*	*-*	*-*	*-*	*65.000*	*65.000*
Resultado antes do IRPJ e CSLL	**- 43.302**	**53.064**	**- 2.848**	**22.248**	**22.422**	**113.504**	**165.088**
(-) IRPJ e CSLL	*-*	*- 879*	*-*	*- 1.746*	*- 2.627*	*- 25.014*	*- 30.266*
Resultado do Periodo	**- 43.302**	**52.186**	**- 2.848**	**20.502**	**19.795**	**88.490**	**134.822**

72-963.1 CT|JM/CB

26. Em análise ao resumo da **DRE**, temos:

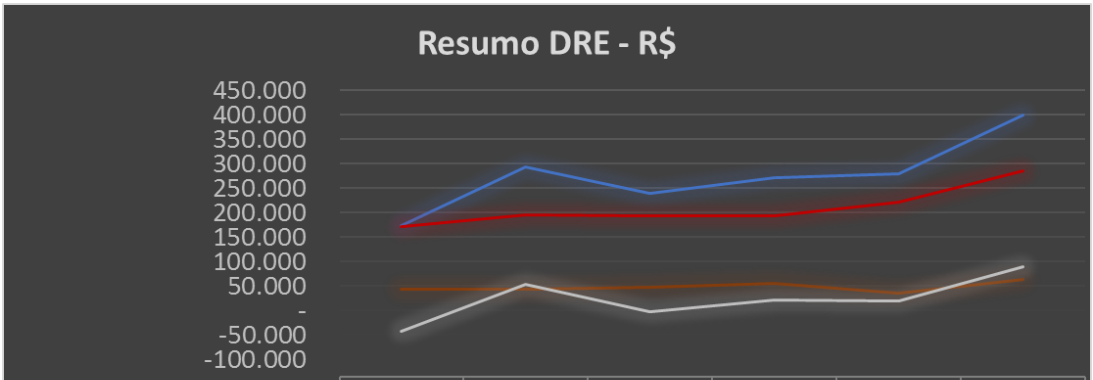

	jan-21	fev-21	mar-21	abr-21	mai-21	jun-21
Receita Líquida	172.736	293.027	239.231	271.998	279.550	399.446
Custo	171.246	194.950	194.008	193.594	220.839	286.096
Despesas Operacionais	42.942	43.612	46.808	54.836	35.463	63.207
Resultado do Periodo	-43.302	52.186	-2.848	20.502	19.795	88.490

- **Receita Líquida X Custos:** Os Custos apresentaram flutuação, não similar a flutuação das Receitas Líquidas, ou seja, o montante faturado, já liquido das deduções, não está diretamente relacionado com a realização dos custos.
- **Receita Líquida X Despesas Operacionais:** Observa-se que as Despesas Operacionais apontam gastos e ganhos, em virtude da realização de valores alocados na rubrica Outras Receitas/Despesas Operacionais. A estabilidade dos últimos meses, não está relacionada com a Receita Líquida auferida.
- **Receita Líquida X Resultado do Período:** Nota-se que a flutuação do Resultado do Período, se fez similar à da Receita Líquida, em todo o

Fone: +55 11 3211-3010 / Fax: +55 11 3255-3727
R. Major Quedinho, 111 - 18° andar • Centro
01050-030 • São Paulo/SP
lasproconsultores.com.br

Fone: + 39-02 79 47 65 / Fax: + 39-02 78 44 97
Via Visconti di Modrone n° 8/10
20122 • Milão/Itália
edoardoricci.it

período, tendo em vista, os resultados auferidos são, também, influenciados pelo elevado custo operacional.

C. Fluxo de Caixa

27. A Recuperanda encaminhou o demonstrativo do **Fluxo de Caixa** realizado do mês de maio e junho de 2021, com os seguintes valores de entrada e saída, como segue:

FLUXO DE CAIXA REALIZADO DURAFACE - PERÍODO: 01/06/2021 à 30/06/2021		
Data		Valor
-	Movimento : A - Saldo Inicial	
		R$ 1.715,89
-	Movimento : B - ENTRADAS	
		R$ 387.388,02
-	Movimento : C - SAÍDAS	
		-R$ 386.322,04
-	Movimento : D - Saldo Final	
		R$ 2.781,87

D. Funcionários

28. Foram disponibilizados os documentos de maio e junho de 2021, como: folha de pagamento e pró-labore, protocolo de conectividade social e SEFIP, indicando permanência de 39 (trinta e nove) colaboradores, no quadro de funcionários e 1 (um) empregador.

Fone: +55 11 3211-3010 / Fax: +55 11 3255-3727
R. Major Quedinho, 111 - 18° andar • Centro
01050-030 • São Paulo/SP
lasproconsultores.com.br

Fone: + 39-02 79 47 65 / Fax: + 39-02 78 44 97
Via Visconti di Modrone n° 8/10
20122 • Milão/Itália
edoardoricci.it

Funcionários em:	jan-21	fev-21	mar-21	abr-21	mai-21	jun-21
Saldo Inicial	34	36	38	39	39	39
Admissão	2	2	2	1	-	-
Demissão	-	-	1	1	-	-
Saldo Final	**36**	**38**	**39**	**39**	**39**	**39**

Fonte: Resumo da Folha de Pagamento

- Verifica-se também lançamentos a débitos no demonstrativo contábil, indicando pagamentos aos funcionários.
- Ademais, foram disponibilizados os comprovantes de pagamentos e as guias das obrigações trabalhistas do ano de 2020 até abril de 2021, demonstrando que os valores de FGTS vêm sendo pagos, enquanto que o INSS registrou pequeno aumento no semestre analisado:



  - Restou em aberto a entrega das guias e comprovantes de pagamentos das obrigações sociais do mês de maio a junho de 2021.

72-963.1 CT|JM/CB

Fone: +55 11 3211-3010 / Fax: +55 11 3255-3727
R. Major Quedinho, 111 - 18° andar • Centro
01050-030 • São Paulo/SP
lasproconsultores.com.br

Fone: + 39-02 79 47 65 / Fax: + 39-02 78 44 97
Via Visconti di Modrone n° 8/10
20122 • Milão/Itália
edoardoricci.it

E. Impostos

29. Foram disponibilizados, referente a maio e junho de 2021, as apurações de ICMS, IPI, PIS e COFINS e relatório de ISS, que estão conciliados com os demonstrativos contábeis, além dos DARF'S de PIS e COFINS, e SPED Fiscal. Ademais, nota-se redução dos tributos em junho de 2021 devido ao parcelamento de ICMS Indústria, como demonstrado no gráfico a seguir:

DURAPARTS COMERCIAL, IMPORTAÇÃO E EXPORTAÇÃO LTDA

A. Balanço Patrimonial

30. Correspondendo a 34% do total dos ativos, as duplicatas a receber de **Clientes** apresentaram redução de 0,07% de abril a junho de 2021, finalizando com R$ 1.769.515 (um milhão, setecentos e sessenta e nove mil, quinhentos e quinze reais), tendo como principais clientes as

Fone: +55 11 3211-3010 / Fax: +55 11 3255-3727
R. Major Quedinho, 111 - 18° andar • Centro
01050-030 • São Paulo/SP
lasproconsultores.com.br

Fone: + 39-02 79 47 65 / Fax: + 39-02 78 44 97
Via Visconti di Modrone n° 8/10
20122 • Milão/Itália
edoardoricci.it

empresas DURAFACE USA LLC, JFM NEVES-EPP e SÃO FERNANDO AÇÚCAR E ÁLCOOL LTDA.

- Foi disponibilizado o relatório de conta a receber, que está corroborando com o valor apresentado no demonstrativo contábil.
- A Recuperanda informou que o aumento nesse mês de abril, foi devido *ao lançamento de R$ 340.000,00, que constavam de forma negativa na conta clientes, por se tratar de devolução de clientes (no caso, a credora Agro New Máquinas Ltda.), que estava requerendo a inclusão desse crédito via Credor Retardatário na RJ, o que foi aceito, homologado judicialmente e reconhecido tal crédito. Por consequência disso, foi efetuada a baixa através de um débito nessa conta "Clientes", em abril de 2021, e transferindo-se para a conta de CONCURSAIS/RJ no passivo, bem como iniciado os pagamentos com as mesmas regras dos demais créditos da RJ.*

31. A rubrica de **Outros Créditos** permaneceu com R$ 280.000 (duzentos e oitenta mil reais) de setembro de 2019 a junho de 2021, dos quais, 75% são relativos a créditos com o sócio João Zangrandi Neto e o restante de 25% pertencem a Zane Empresa de Participações LTDA.

32. O **AFAC – Adiantamento para Futuro Aumento** de Capital equivalente a 55% do total de bens e direitos, permanecendo com R$ 2.802.146 (dois milhões, oitocentos e dois mil, cento e quarenta e seis reais) de outubro de 2020 a junho de 2021. Importante reforçar que o AFAC não foi realizado no capital social no prazo legal de 180 (cento e oitenta) dias.

Fone: +55 11 3211-3010 / Fax: +55 11 3255-3727
R. Major Quedinho, 111 - 18º andar • Centro
01050-030 • São Paulo/SP
lasproconsultores.com.br

Fone: + 39-02 79 47 65 / Fax: + 39-02 78 44 97
Via Visconti di Modrone nº 8/10
20122 • Milão/Itália
edoardoricci.it

33. Não houve variação no **Imobilizado/Intangível**, permanecendo com R$ 351.789 (trezentos e cinquenta e um mil, setecentos e oitenta e nove reais) de 2017 a junho de 2021. Ademais, não houve reconhecimento das **Depreciações** mensais, de dezembro de 2019 a junho de 2021, mantendo saldo líquido de R$ 218.997 (duzentos e dezoito mil, novecentos e noventa e sete reais).

Em R$

Balanço Patrimonial em:	jan/21	fev/21	mar/21	abr/21	mai/21	jun/21
Ativo	**4.942.995**	**4.942.995**	**4.942.995**	**5.263.176**	**5.197.971**	**5.132.768**
Ativo Circulante	**1.585.517**	**1.585.517**	**1.585.517**	**1.905.698**	**1.840.493**	**1.775.290**
Clientes	1.579.742	1.579.742	1.579.742	1.899.923	1.834.718	1.769.515
Impostos a Recuperar	5.775	5.775	5.775	5.775	5.775	5.775
Ativo Não Circulante	**3.357.478**	**3.357.478**	**3.357.478**	**3.357.478**	**3.357.478**	**3.357.478**
Futuro Aumento de Capital	2.802.146	2.802.146	2.802.146	2.802.146	2.802.146	2.802.146
Outros Créditos	280.000	280.000	280.000	280.000	280.000	280.000
Clientes Diversos- ATA	56.335	56.335	56.335	56.335	56.335	56.335
Imobilizado/Intangivel	**218.997**	**218.997**	**218.997**	**218.997**	**218.997**	**218.997**
Bens em uso	*351.789*	*351.789*	*351.789*	*351.789*	*351.789*	*351.789*
(-) Depreciação	*- 132.792*	*- 132.792*	*- 132.792*	*- 132.792*	*- 132.792*	*- 132.792*

34. As dívidas permaneceram integralmente reconhecidas no passivo circulante, totalizando em junho de 2021, R$ 5.466.473 (cinco milhões, quatrocentos e sessenta e seis mil, quatrocentos e setenta e três reais), onde 39% referem-se aos **Fornecedores**, maior dívida extraconcursal, equivalente ao montante de R$ 2.132.027 (dois milhões, cento e trinta e dois mil e vinte e sete reais), sem movimentação de dezembro de 2020 a junho de 2021, a Recuperanda não disponibilizou o relatório de contas a pagar para a verificação dos valores e dos principais fornecedores.

- Ademais, as dívidas extraconcursais somaram R$ 4.591.049 (quatro milhões, quinhentos e noventa e um mil e quarenta e nove reais) e as

Fone: +55 11 3211-3010 / Fax: +55 11 3255-3727
R. Major Quedinho, 111 - 18° andar • Centro
01050-030 • São Paulo/SP
lasproconsultores.com.br

Fone: + 39-02 79 47 65 / Fax: + 39-02 78 44 97
Via Visconti di Modrone n° 8/10
20122 • Milão/Itália
edoardoricci.it

concursais finalizaram com R$ 875.424 (oitocentos e setenta e cinco mil, quatrocentos e vinte e quatro reais). Abaixo segue gráfico com a evolução das dívidas extraconcursais no último semestre:

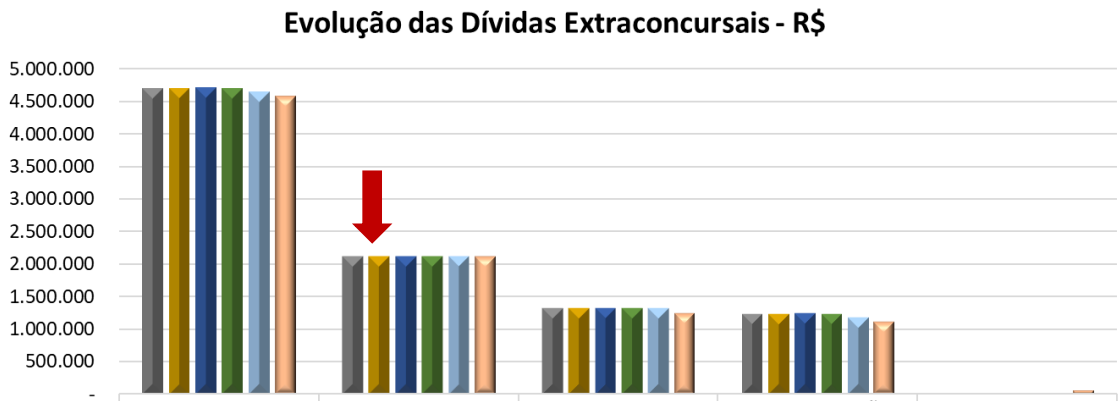

	Extraconcursal	Fornecedores	Impostos a Recolher	Outras Obrigações	Parcelamentos
jan/21	4.701.089	2.132.027	1.333.468	1.235.594	-
fev/21	4.710.012	2.132.027	1.333.468	1.244.517	-
mar/21	4.718.273	2.132.027	1.333.468	1.252.778	-
abr/21	4.710.882	2.132.027	1.333.468	1.245.386	-
mai/21	4.651.161	2.132.027	1.333.468	1.185.666	-
jun/21	4.591.049	2.132.027	1.258.195	1.125.554	75.273

35. As Obrigações Fiscais apresentaram redução de 6% em junho de 2021, devido ao parcelamento de ICMS INDÚSTRIA, finalizando com R$ 1.258.195 (um milhão, duzentos e cinquenta e oito mil, cento e noventa e cinco reais), referentes aos **Impostos a Recolher**, dos quais, 36% referem-se a COFINS a Recolher.

36. A rubrica **Parcelamentos** somou R$ 75.273 (setenta e cinco mil, duzentos e setenta e três reais) em junho de 2021, dos quais 100% são referentes a ICMS INDÚSTRIA.

Fone: +55 11 3211-3010 / Fax: +55 11 3255-3727
R. Major Quedinho, 111 - 18° andar • Centro
01050-030 • São Paulo/SP
lasproconsultores.com.br

Fone: + 39-02 79 47 65 / Fax: + 39-02 78 44 97
Via Visconti di Modrone n° 8/10
20122 • Milão/Itália
edoardoricci.it

LASPRO
CONSULTORES

37. A **Outras Obrigações** registraram em junho de 2021, saldo de R$ 1.125.554 (um milhão, cento e vinte e cinco mil, quinhentos e cinquenta e quatro reais), dos quais, 63% referem-se a Clientes Diversos Adiantamentos e o restante a Adiantamento Contrato de Câmbio.

38. O **Patrimônio Líquido** permaneceu com o saldo descoberto em R$ 333.705 (trezentos e trinta e três mil, setecentos e cinco reais), devido ao reconhecimento de **Prejuízos Acumulados** na importância de R$ 1.583.705 (um milhão, quinhentos e oitenta e três mil, setecentos e cinco reais) até junho de 2021, somados a exercícios anteriores.

Em R$

Balanço Patrimonial em:	jan/21	fev/21	mar/21	abr/21	mai/21	jun/21
Passivo	**4.942.995**	**4.942.995**	**4.942.995**	**5.263.176**	**5.197.971**	**5.132.769**
Passivo Circulante	**5.273.402**	**5.273.827**	**5.274.221**	**5.596.378**	**5.531.434**	**5.466.473**
Fornecedores	2.132.027	2.132.027	2.132.027	2.132.027	2.132.027	2.132.027
Impostos a Recolher	1.333.468	1.333.468	1.333.468	1.333.468	1.333.468	1.258.195
Parcelamentos	-	-	-	-	-	75.273
Outras Obrigações	1.235.594	1.244.517	1.252.778	1.245.386	1.185.666	1.125.554
Fornecedores - RJ	572.313	563.815	555.948	885.496	880.273	875.424
Patrimonio Liquido	**- 330.407**	**- 330.832**	**- 331.226**	**- 333.202**	**- 333.463**	**- 333.705**
Capital Social	1.250.000	1.250.000	1.250.000	1.250.000	1.250.000	1.250.000
Lucro/Prejuizo Acumulado	- 1.580.002	- 1.580.002	- 1.580.002	- 1.580.002	- 1.580.002	- 1.580.002
Resultado do Periodo	**- 405**	**- 830**	**- 1.224**	**- 3.200**	**- 3.461**	**- 3.703**

39. Com base nas informações patrimoniais analisadas acima, pode-se verificar os **Indicadores de Liquidez** e do **Endividamento**, mantiveram situação insatisfatória em maio e junho de 2021, conforme descritos abaixo:

Fone: +55 11 3211-3010 / Fax: +55 11 3255-3727
R. Major Quedinho, 111 - 18° andar • Centro
01050-030 • São Paulo/SP
lasproconsultores.com.br

Fone: + 39-02 79 47 65 / Fax: + 39-02 78 44 97
Via Visconti di Modrone n° 8/10
20122 • Milão/Itália
edoardoricci.it

- **Liquidez Corrente:** Mede a capacidade de liquidar as dívidas em curto prazo, registrados no passivo circulante, utilizando recursos disponíveis e realizáveis em curto prazo, ativo circulante, apresentando em junho de 2021, liquidez de R$ 0,32 (trinta e dois centavos de real), para quitar cada R$ 1,00 (um real) devido.
- **Liquidez Geral:** Utiliza todos seus disponíveis e realizáveis para fazer frente ao total de dívidas, finalizando junho de 2021, com liquidez de R$ 0,89 (oitenta e nove centavos de real) para cada R$ 1,00 (um real) devido.

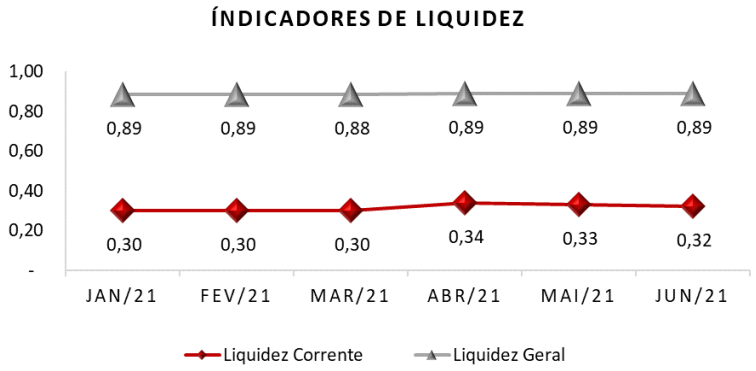

- **Índice de Endividamento:** Apura o percentual que a participação do capital de terceiros (dívidas) representa do ativo total, demonstrando o grau de dependência financeira, mantendo situação insatisfatória, vez que suas dívidas, superam a avaliação dos ativos, incluindo os bens imobilizados, em 7% em junho de 2021.

72-963.1 CT|JM/CB



B. Demonstração do Resultado do Exercício

40. A **DURAPARTS COMERCIAL, IMPORTAÇÃO E EXPORTAÇÃO LTDA**. não obtém **Receita** desde novembro de 2019, o que indica que suas atividades estão paralisadas.

41. As **Despesas Tributárias** apresentaram, de janeiro a junho de 2021, saldo de R$ 3.703 (três mil, setecentos e três reais).

42. Devido à ausência de receita a Recuperanda apurou **prejuízo**, de forma acumulada, de janeiro a junho de 2021 de R$ 3.703 (três mil, setecentos e três reais).

Fone: +55 11 3211-3010 / Fax: +55 11 3255-3727
R. Major Quedinho, 111 - 18º andar • Centro
01050-030 • São Paulo/SP
lasproconsultores.com.br

Fone: + 39-02 79 47 65 / Fax: + 39-02 78 44 97
Via Visconti di Modrone nº 8/10
20122 • Milão/Itália
edoardoricci.it

Em R$ - mensal

Balanço Patrimonial em:	jan/21	fev/21	mar/21	abr/21	mai/21	jun/21	2021
Receita	-	-	-	-	-	-	-
Lucro Bruto	-	-	-	-	-	-	-
Despesas Operacionais	- 405	- 425	- 393	- 1.976	- 261	- 242	- 3.703
(-) Despesas Tributárias	*- 405*	*- 425*	*- 393*	*- 1.976*	*- 261*	*- 242*	*- 3.703*
Resultado Operacional	- 405	- 425	- 393	- 1.976	- 261	- 242	- 3.703
Resultado Financeiro	-	-	-	-	-	-	-
Receitas/Despesas Não Operacionais	-	-	-	-	-	-	-
Resultado antes do IRPJ e CSLL	- 405	- 425	- 393	- 1.976	- 261	- 242	- 3.703
(-) IRPJ e CSLL	-	-	-	-	-	-	-
Resultado do Periodo	- 405	- 425	- 393	- 1.976	- 261	- 242	- 3.703

C. Fluxo de Caixa

43. A Recuperanda atualmente está sem movimento financeiro, sendo que os pagamentos da Recuperação Judicial estão sendo arcado pela Recuperanda **DURAFACE**.

D. Funcionários

44. A Recuperanda informou que os funcionários migraram em setembro de 2020, para a **DURAFACE**, sendo assim, não constam mais funcionários na **DURAPARTS**.

- Nota-se a quitação do FGTS e a estagnação do saldo do INSS a partir de dezembro de 2020, conforme demonstrado no gráfico a seguir:

Fone: +55 11 3211-3010 / Fax: +55 11 3255-3727
R. Major Quedinho, 111 - 18° andar • Centro
01050-030 • São Paulo/SP
lasproconsultores.com.br

Fone: + 39-02 79 47 65 / Fax: + 39-02 78 44 97
Via Visconti di Modrone n° 8/10
20122 • Milão/Itália
edoardoricci.it

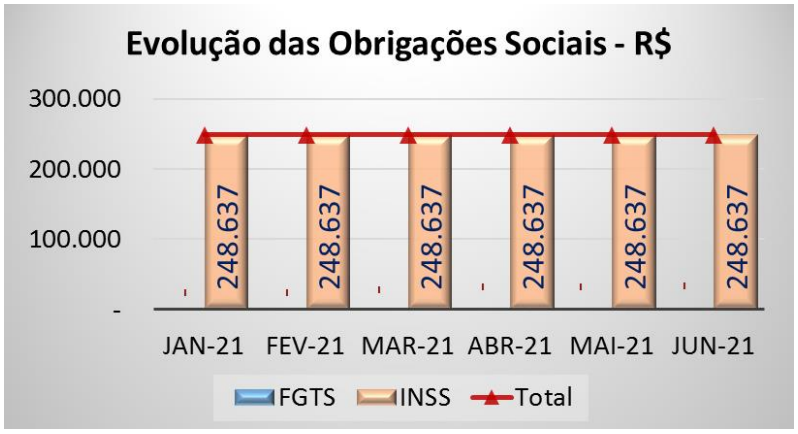

E. Impostos

45. Foram disponibilizados, referente ao mês de maio e junho de 2021, as apurações de PIS, COFINS e SPED Fiscal. Nota-se redução dos tributos em junho de 2021, devido ao parcelamento de ICMS Indústria, como demonstrado no gráfico a seguir:

Fone: +55 11 3211-3010 / Fax: +55 11 3255-3727
R. Major Quedinho, 111 - 18° andar • Centro
01050-030 • São Paulo/SP
lasproconsultores.com.br

Fone: + 39-02 79 47 65 / Fax: + 39-02 78 44 97
Via Visconti di Modrone n° 8/10
20122 • Milão/Itália
edoardoricci.it

LASPRO
CONSULTORES

III. DO PLANO DE RECUPERAÇÃO JUDICIAL

46. De acordo com o Plano de Recuperação Judicial, nas fls. 2037/2075, homologado em 27 de março de 2020, nas fls. 2590/2592, a quitação se dará por classes, conforme descrito abaixo:

47. **Credores Trabalhistas - Classe I**:

- Compromete-se a quitar a integralidade do saldo devedor de titularidade dos credores das relações de emprego, observando-se que a totalidade dos créditos de até R$ 10.100 (dez mil e cem reais) em valores nominais, devidamente habilitados na Recuperação Judicial, serão integralmente quitados, em até 30 (trinta) dias, a contar da homologação do Plano de Recuperação Judicial aprovado pela Assembleia Geral de Credores, a ser considerada como sendo 30 de abril do ano corrente, a data limite para pagamento, sem prazo de carência, primeira parcela em 24 de março de 2020 e com as demais parcelas de 24 de abril de 2020 – 24 de fevereiro de 2021.
- A totalidade dos demais com valores superiores a R$ 10.100 (dez mil e cem reais), em valores nominais, devidamente habilitados na Recuperação Judicial, serão integralmente quitados em até 12 (doze) parcelas mensais, iguais e sucessivas, sem qualquer deságio ou sujeição a prazo de carência, corrigidos de acordo com a Tabela de Correção do Tribunal Regional do Trabalho da 15ª Região e mediante a aplicação de juros de 1% (um por cento) ao ano, vencendo-se as primeiras parcelas no prazo de até 30 (trinta) dias, a contar da homologação do Plano de Recuperação Judicial aprovado pela Assembleia Geral de Credores e as demais nos meses imediatamente subsequentes ou até a data máxima

Fone: +55 11 3211-3010 / Fax: +55 11 3255-3727
R. Major Quedinho, 111 - 18º andar • Centro
01050-030 • São Paulo/SP
lasproconsultores.com.br

Fone: + 39-02 79 47 65 / Fax: + 39-02 78 44 97
Via Visconti di Modrone nº 8/10
20122 • Milão/Itália
edoardoricci.it

de quitação integral do passivo trabalhista do processo de Recuperação Judicial, a ser considerada como sendo 31 de julho do corrente ano de 2020, o que ocorrer primeiro.

48. **Credores com Garantia Real - Classe II**:

- O Banco do Brasil S.A. discorda de qualquer tipo de novação das dívidas e extinção da exigibilidade dos créditos perante os coobrigados/fiadores/avalistas, bem como do deságio e condições de pagamentos apresentadas e da extinção das obrigações.

49. Ademais, os pagamentos seguiram, nos mesmos termos da Classe III.

- **Credores Quirografários – Classe III e Empresas de Pequeno Porte – Classe IV:** Do plano apresentado, implica na aceitação do pagamento dos valores, em 164 (cento e sessenta e quatro) parcelas, mensais, com reajuste pela Taxa Referencial e juros de 1% ao ano, sendo o limite de 5% na soma da Taxa Referencial mais os juros, e o deságio de 70% sobre o valor total do crédito, não havendo deságio nas Classes IV, ME e EPP nos valores inferiores a R$ 200 (duzentos reais). Com isso, o período de carência, fica estabelecido em 6 (seis) meses para o início dos pagamentos e 14 (quatorze) anos até o término dos débitos, a contar da data de homologação, sendo a primeira parcela vincenda em 27 de outubro de 2020 e demais parcelas de 27 de novembro de 2020 – 27 de abril de 2034.
- **Credor Parceiro:** Será realizado pagamento em 6 (seis) parcelas fixas, iguais e consecutivas, no valor de R$ 5.000 (cinco mil reais) cada uma, sem qualquer reajuste ou deságio, vencendo-se a primeira parcela nos 30

Fone: +55 11 3211-3010 / Fax: +55 11 3255-3727
R. Major Quedinho, 111 - 18º andar • Centro
01050-030 • São Paulo/SP
lasproconsultores.com.br

Fone: + 39-02 79 47 65 / Fax: + 39-02 78 44 97
Via Visconti di Modrone nº 8/10
20122 • Milão/Itália
edoardoricci.it

(trinta) dias seguintes à data em que publicada no Diário de Justiça do Estado de São Paulo a decisão de homologação deste Plano pelo Douto Juízo, bem como vencendo-se as demais parcelas sempre nos 30 (trinta) dias imediatamente subsequentes ao pagamento da parcela anterior, respeitando o limite do credito.

- O saldo devedor remanescente será pago em 18 (dezoito) parcelas mensais, consecutivas, sem qualquer deságio e reajustadas mediante a incidência da TLP (Taxa de Longo Prazo), mais juros de 2% (dois por cento) ao ano, fixos desde a data de ajuizamento da Recuperação Judicial até a data dos efetivos pagamentos, limitados a um total de 5% (cinco por cento), já abrangendo os juros e a correção monetária, observando se o seguinte fluxo:
  - No 1º ano – 30% (trinta por cento) da dívida declarada, em 09 (nove) parcelas mensais e consecutivas, sendo o vencimento da primeira parcela em exatos 30 (trinta) dias subsequentes ao pagamento da última das 06 (seis) parcelas das quais trata o item “a” supra, bem como vencendo as demais no mesmo dia dos meses imediatamente subsequentes;
  - No 2º ano – 70% (setenta por cento) da dívida declarada, em 09 (nove) parcelas mensais e consecutivas, sendo o vencimento da primeira parcela em exatos 30 (trinta) dias subsequentes ao pagamento da derradeira parcela do item anterior “i” e as demais no mesmo dia dos meses imediatamente subsequentes.
- O credor PARCEIRO poderá usufruir deste incentivo enquanto não quitadas todas as obrigações sujeitas à Recuperação Judicial.

Fone: +55 11 3211-3010 / Fax: +55 11 3255-3727
R. Major Quedinho, 111 - 18º andar • Centro
01050-030 • São Paulo/SP
lasproconsultores.com.br

Fone: + 39-02 79 47 65 / Fax: + 39-02 78 44 97
Via Visconti di Modrone nº 8/10
20122 • Milão/Itália
edoardoricci.it

LASPRO
CONSULTORES

III.1. CUMPRIMENTO DO PLANO DE RECUPERAÇÃO JUDICIAL

50. Esta Auxiliar, em acompanhamento ao cumprimento ao Plano de Recuperação Judicial, verificou os pagamentos disponibilizados, efetuados até a data 30 de julho de 2020 para Classe I e até a data 30 de junho de 2021 para as Classes II, III e IV, aos credores concursais.

51. Ademais, conforme informações das Recuperandas, os credores que não estão sendo pagos não apresentaram conta bancária.

- A seguir consta a relação dos credores Classe I, que estão em aberto e no anexo I, consta a relação dos credores em aberto da classe II, III e IV:

72-963.1 CT|JM/CB

LASPRO
CONSULTORES

DURAFACE - CLASSE I - CRÉDITOS TRABALHISTAS

Credores	Valor Apurado Pelo Administrador - R$	Total Correção TRT15 (TR)	Total dos Juros 1% a.a	Total Pago	Saldo Remanescente Até Julho/20
ALAN CARVALHO LIMA DE SOUZA	R$ 16.399,27	R$ -	R$ 203,30	R$ 8.850,00	R$ 7.752,57
ALEXANDRE CESAR LUIZ	R$ 6.290,26	R$ -	R$ 88,37	R$ -	R$ 6.378,63
ANDRE LUIZ DE SOUZA DA SILVA	R$ 8.026,97	R$ -	R$ 112,76	R$ -	R$ 8.139,73
BRUNO SANTOS	R$ 6.849,08	R$ -	R$ 96,22	R$ -	R$ 6.945,30
CHIAROTTINO E NICOLETTI SOCIEDADE DE ADVOGADO	R$ 9.311,39	R$ -	R$ 117,00	R$ 24.850,80	-R$ 15.422,41
DARLEN ANDERSON DOS SANTOS	R$ 3.686,95	R$ -	R$ 51,79	R$ -	R$ 3.738,74
DIEGO HENRIQUE MACIEL	R$ 4.756,67	R$ -	R$ 66,82	R$ -	R$ 4.823,49
ELTON CRISTOFER APARECIDO NOIA PIMENTA	R$ 9.539,81	R$ -	R$ 105,90	R$ 8.847,00	R$ 798,71
EMERSON LUCIANO IGNACIO (LAURINDO SILVERIO ADV	R$ 17.600,62	R$ -	R$ 247,25	R$ 17.600,62	R$ 247,25
GUILHERME CLAUDINO	R$ 13.413,05	R$ -	R$ 173,04	R$ 5.029,89	R$ 8.556,20
GUILHERME FELISBINO DE OLIVEIRA	R$ 3.186,79	R$ -	R$ 44,77	R$ -	R$ 3.231,56
HUGO LEONARDO PEREIRA DE ALMEIDA	R$ 11.950,97	R$ -	R$ 159,16	R$ 2.987,56	R$ 9.122,57
IGOR ALBERTO DO NASCIMENTO	R$ 29.136,80	R$ -	R$ 369,81	R$ 25.494,70	R$ 4.011,91
JAILSON SOUZA SANTOS	R$ 8.687,51	R$ -	R$ 112,98	R$ 2.171,88	R$ 6.628,61
JEFFERSON CLAUDIO SCHUARTZ	R$ 6.679,90	R$ -	R$ 93,84	R$ -	R$ 6.773,74
JHONATAS FELIPE DA SILVA	R$ 3.550,43	R$ -	R$ 49,88	R$ -	R$ 3.600,31
JOSE FLORENTINO DE JESUS MOTA	R$ 24.432,52	R$ -	R$ 316,73	R$ 12.216,25	R$ 12.533,00
JOSE JAIR FERRETTI	R$ 17.767,02	R$ -	R$ 229,21	R$ 6.662,64	R$ 11.333,59
LENILTON JEFFERSON SANTOS MACEDO	R$ 4.746,79	R$ -	R$ 66,68	R$ -	R$ 4.813,47
MADELAINE MENDES DOS SANTOS (MEDELAINE)	R$ 17.840,96	R$ -	R$ 204,74	R$ 15.000,00	R$ 3.045,70
MAICON DOUGLAS ROMAO	R$ 27.196,63	R$ -	R$ 352,56	R$ 13.598,30	R$ 13.950,89
MANOEL ALEXANDRE DA SILVA	R$ 14.535,41	R$ -	R$ 187,52	R$ 5.450,79	R$ 9.272,14
MANOEL MESSIAS DANTAS DA SILVA	R$ 6.622,08	R$ -	R$ 93,03	R$ -	R$ 6.715,11
MARIA ARLENE DE SOUZA	R$ 4.510,92	R$ -	R$ 63,37	R$ -	R$ 4.574,29
NOEL HENRIQUE BUENO	R$ 301.403,60	R$ -	R$ 4.161,12	R$ 25.000,00	R$ 280.564,72
PAMELA EDUARDA ORTOLANI PAIVA	R$ 25.450,83	R$ -	R$ 329,93	R$ 20.360,00	R$ 5.420,76
PAULO AFONSO BERNARDES	R$ 22.293,39	R$ -	R$ 289,00	R$ 11.146,70	R$ 11.435,69
PEDRO DE CAMARGO	R$ 22.431,97	R$ -	R$ 290,80	R$ 11.216,00	R$ 11.506,77
RAFAEL TROVA	R$ 53.640,00	R$ -	R$ 753,53	R$ -	R$ 54.393,53
ROBERTO DUARTE	R$ 90.000,00	R$ -	R$ 1.264,32	R$ -	R$ 91.264,32
ROBERTO JOSE GEROTTO	R$ 156.060,25	R$ -	R$ 2.192,33	R$ -	R$ 158.252,58
ROGERIO RIBEIRO	R$ 100.000,00	R$ -	R$ 1.404,80	R$ -	R$ 101.404,80
RONALDO ALEXANDRE CORREA (OSWALDO KRIMBERG)	R$ 16.008,00	R$ -	R$ 211,54	R$ 24.012,00	-R$ 7.792,46
SAMUEL DA SILVA CONCEICAO	R$ 16.046,55	R$ -	R$ 198,35	R$ 8.850,00	R$ 7.394,90
SIRLENE DE SOUZA RIBEIRO ORTIS	R$ 22.527,83	R$ -	R$ 292,04	R$ 11.263,90	R$ 11.555,97
TIAGO ONIAS DOS SANTOS	R$ 10.071,73	R$ -	R$ 141,49	R$ -	R$ 10.213,22
VIVIAN CAROLINA PINTO DE FREITAS	R$ 19.885,88	R$ -	R$ 256,54	R$ 7.457,22	R$ 12.685,20
WAGNER SILVINO DOS SANTOS	R$ 6.672,84	R$ -	R$ 93,74	R$ -	R$ 6.766,58
WELLINGTON RICARDO LOPES	R$ 7.696,31	R$ -	R$ 108,12	R$ -	R$ 7.804,43
TOTAL	**R$ 1.146.907,98**	**R$ -**	**R$ 15.594,37**	**R$ 268.066,25**	**R$ 894.436,10**

DURAPARTS - CLASSE I - CRÉDITOS TRABALHISTAS

Credores	Valor Apurado Pelo Administrador - R$	Total Correção TRT15 (TR)	Total dos Juros 1% a.a	Total Pago	Saldo Remanescente Até Julho/20
CHIAROTTINO E NICOLETTI SOCIEDADE DE ADVOGADO	R$ 7.255,82	R$ -	R$ 101,93	R$ -	R$ 7.357,75
DIEGO ALBERTO FERNANDES	R$ 14.469,82	R$ -	R$ 186,67	R$ 5.426,19	R$ 9.230,30
DIEGO CATARINO DA SILVA	R$ 6.763,24	R$ -	R$ 72,11	R$ 7.458,68	-R$ 623,33
MAIKON ROBERTO MARIANO	R$ 1.348,60	R$ -	R$ 18,95	R$ -	R$ 1.367,55
OTAVIO SILVA OLIVEIRA	R$ 7.364,30	R$ -	R$ 103,45	R$ -	R$ 7.467,75
PASCOAL RODRIGO ALVES	R$ 23.429,38	R$ -	R$ 269,06	R$ 24.000,00	-R$ 301,56
ROGERIO RIBEIRO	R$ 100.000,00	R$ -	R$ 1.404,80	R$ -	R$ 101.404,80
TAINA CAROLINE MONEZZI SALLES	R$ 21.505,44	R$ -	R$ 302,11	R$ -	R$ 21.807,55
TOTAL	**R$ 182.136,60**	**R$ -**	**R$ 2.459,08**	**R$ 36.884,87**	**R$ 147.710,81**

72-963.1 CT|JM/CB

Fone: +55 11 3211-3010 / Fax: +55 11 3255-3727
R. Major Quedinho, 111 - 18° andar • Centro
01050-030 • São Paulo/SP
lasproconsultores.com.br

Fone: + 39-02 79 47 65 / Fax: + 39-02 78 44 97
Via Visconti di Modrone n° 8/10
20122 • Milão/Itália
edoardoricci.it

IV. PENDÊNCIAS

52. Para o período em análise restam as seguintes pendências e esclarecimentos:

- **DURAFACE:**
  - Esclarecer a baixa de "Veículos", no valor de R$ 150.000 (cento e cinquenta mil reais) em junho de 2021;
  - Verificar a diferença apresentada no relatório de contas a receber, onde no relatório consta a soma de R$ 3.430.364 (três milhões, quatrocentos e trinta mil, trezentos e sessenta e quatro reais) e no demonstrativo contábil o total de R$ 3.433.185 (três milhões, quatrocentos e trinta e três mil, cento e oitenta e cinco reais);
  - Encaminhar o relatório do Imobilizado de janeiro a junho de 2021;
  - Encaminhar o relatório de contas a pagar de fevereiro e junho de 2021;
  - Encaminhar o parcelamento do ICMS Industria, apropriado em junho de 2021;
  - Encaminhar o relatório do "Estoque" de novembro de 2020 a junho de 2021;
  - Esclarecer do que se trata a rubrica "Outras Obrigações a Pagar", conta 2101060009.
  - Qual a origem da receita de R$ 60.000 (sessenta mil reais) apontada na DRE.
  - Encaminhar as guias e os comprovantes de pagamentos das obrigações trabalhistas, como INSS e FGTS de maio e junho de 2021;

Fone: +55 11 3211-3010 / Fax: +55 11 3255-3727
R. Major Quedinho, 111 - 18º andar • Centro
01050-030 • São Paulo/SP
lasproconsultores.com.br

Fone: + 39-02 79 47 65 / Fax: + 39-02 78 44 97
Via Visconti di Modrone nº 8/10
20122 • Milão/Itália
edoardoricci.it

- Encaminhar a quantidade de funcionários demitidos, admitidos e o total do mês em maio e junho de 2021, tendo em vista que em março de 2021 a folha apontou 39 (trinta e nove) funcionários e em junho de 2021 está com 43 (quarenta e três) , qual a movimentação ocorrida entre esses períodos.

- **DURAPARTS**:
  - Encaminhar o relatório do "Ativo Imobilizado" da Recuperanda de janeiro de 2020 a junho de 2021;
  - Encaminhar o relatório de contas a pagar de fevereiro a junho de 2021.

V. DA CONCLUSÃO

53. A **DURAFACE** vem operando normalmente, apresentando crescimento nas vendas em 2021, em relação ao exercício anterior, porém não o suficiente para cobrir os gastos incorridos, mantendo baixos indicadores de liquidez e endividamento.

54. A **DURAPARTS** mantém-se sem aferição de receitas desde novembro de 2019, indicando que suas atividades estão paralisadas e detendo poucos recursos disponíveis para liquidação das dívidas constituídas, sem a apresentação de novas receitas, tendendo a agravar sua situação financeira.

55. A situação contábil do **GRUPO** pode não estar refletindo a realidade operacional, vez que permanece com diversas rubricas e

Fone: +55 11 3211-3010 / Fax: +55 11 3255-3727
R. Major Quedinho, 111 - 18º andar • Centro
01050-030 • São Paulo/SP
lasproconsultores.com.br

Fone: + 39-02 79 47 65 / Fax: + 39-02 78 44 97
Via Visconti di Modrone nº 8/10
20122 • Milão/Itália
edoardoricci.it

alíneas com saldo invertido, o que aponta a falta de conciliação contábil/financeira.

56. As Recuperandas atuam principalmente com o setor sucroalcooleiro, que no último ano apresentou tendência crescente no valor do açúcar, conforme divulgação no site Jornal Cana[1] em 04 de junho de 2021, podendo estagnar nos próximos períodos.

> *"A safra de cana 20/21 foi marcada por uma acelerada moagem, incentivada por bons preços do açúcar. Chuvas acima da média no início de 2020 contribuíram para um ganho de 3,06% na produtividade da cana (t/ha) e a estiagem subsequente favoreceu os ganhos na qualidade da cana - que bateu recorde histórico e atingiu 145,19 kg de ATR/tonelada de cana. O estudo aponta que o incremento de produtividade e da qualidade da cana resultou em 8,04% a mais de ATR produzido por hectare frente à safra anterior, permitindo uma maior alavancagem operacional."*

VI. DO ENCERRAMENTO

57. Essa Administradora informa que toda a documentação verificada para a elaboração do presente relatório encontra-se a disposição dos interessados, mediante agendamento prévio.

[1] https://jornalcana.com.br/qual-foi-o-custo-total-de-producao-da-cana-propria-na-safra-de-cana-20-21/

Fone: +55 11 3211-3010 / Fax: +55 11 3255-3727
R. Major Quedinho, 111 - 18º andar • Centro
01050-030 • São Paulo/SP
lasproconsultores.com.br

Fone: + 39-02 79 47 65 / Fax: + 39-02 78 44 97
Via Visconti di Modrone nº 8/10
20122 • Milão/Itália
edoardoricci.it

LASPRO
CONSULTORES

58. Sendo o que tinha para o momento, este Administrador Judicial se coloca a inteira disposição de Vossa Excelência, dos nobres advogados das Recuperandas, dos credores, bem como do ilustre representante do Ministério Público para quaisquer esclarecimentos que se façam necessários.

Termos em que, pede deferimento.
São Paulo, 06 de agosto de 2021.

LASPRO CONSULTORES LTDA.
Administradora Judicial
Oreste Nestor de Souza Laspro
OAB/SP nº 98.628

72-963.1 CT|JM/CB

CREDORES	Saldo Remanescente Jun/2021		Total Pago	
ACOFERA COMERCIO DE FERRO E ACO LTDA	R$	1.322,43	R$	-
ACOS ESPECIAIS NOSSA SENHORA APARECIDA LTDA	R$	24,11	R$	-
ACOS FAVORIT DISTRIBUIDORA LTDA	R$	4.107,03	R$	1.705,44
ACOS PREMIUM PRODUTOS SIDERURGICOS LTDA	R$	30,95	R$	-
ACOTUBO INDUSTRIA E COMERCIO LTDA	R$	1.641,58	R$	1.734,72
ACTION AGENCIAMENTO DE CARGAS LTDA	R$	17.482,61	R$	1.692,88
AGRI-PECAS MATAO SANTO EXPEDITO LTDA	R$	275,37	R$	292,14
AGRO NEW MÁQUINAS AGRÍCOLAS LTDA.	R$	100.918,61	R$	5.224,39
ANDORINHA PARAFUSOS LTDA	-R$	0,27	R$	8,41
APIA COMERCIO DE VEICULOS LTDA.	R$	213,76	R$	1.001,20
BALBINOT INDUSTRIA DE IMPLEMENTOS AGRICOLAS LTDA	R$	1.449,42	R$	1.758,16
BANCO DAYCOVAL S/A	R$	41.954,43	R$	-
BANCO SANTANDER S/A	R$	46.885,42	R$	1.514,15
BEL EXPORT HIDRODINAMICA INDUSTRIA DE BOMBAS HIDRAULICAS LTDA	R$	2.047,40	R$	-
BORLEME COMERCIAL EIRELI	R$	206,65	R$	453,08
BRASILUX TINTAS TECNICAS LTDA	R$	1.247,05	R$	1.774,88
BRASVEDA COMERCIO DE ACESSORIOS INDUSTRIAIS LTDA	R$	25,91	R$	-
CAFE PACAEMBU LTDA	-R$	4,45	R$	138,94
CANAL: CENTRO DE ENSINO E CONSULTORIA LTDA	R$	59,25	R$	-
CARAIGA VEICULOS LTDA	R$	253,12	R$	268,53
CARVEREX SISTEMA CONTRA INCENDIO EIRELI	R$	214,28	R$	-
CETEC EQUIPAMENTOS PARA PINTURA LTDA	R$	193,22	R$	904,92
CHIAROTTINO E NICOLETTI SOCIEDADE DE ADVOGADOS	-R$	12,57	R$	291,42
CIAFAL - COMERCIO E INDUSTRIA DE ARTEFATOS DE FERRO E ACO S/A	R$	22.912,56	R$	1.682,72
CLEMENTE & CIA LTDA	R$	36,84	R$	-
COMERCIAL ARARENSE LTDA	R$	219,29	R$	480,80
COMERCIAL AUTOMOTIVA S/A	R$	303,33	R$	-
COMERCIO ATACADISTA DE MANCAIS PASCHOALON LTDA	R$	725,41	R$	-
COMERCIO DE FERROS SAO JOAO LTDA	R$	4.336,44	R$	1.713,92
COMPANHIA BANDEIRANTES DE ARMAZENS GERAIS	R$	97,97	R$	-
CONECTA TRANSPORTES DE QUIMICOS E EQUIPAMENTOS INDUSTRIAIS LTD	R$	507,59	R$	-
COOPERATIVA DE TRABALHO DE TRANSPORTADORES AUTONOMOS DE LIM	R$	307,01	R$	-
CORDOB INDUSTRIA E COMERCIO LTDA	R$	6.452,29	R$	1.721,36
CPGÁS COMPONENTES PARA GÁS LTDA	R$	95,68	R$	-
CREDIT BRASIL FOMENTO MERCANTIL S/A	R$	287.262,94	R$	5.788,61
CREDIT BRASIL FUNDO DE INVESTIMENTOS EM DIREITOS CREDITORIOS MUL	R$	45.473,73	R$	576,22
DORMER PRAMET SOLUCOES PARA USINAGEM LTDA	R$	153,32	R$	-
DURUM DO BRASIL IMPORTACAO COMERCIO & EXPORTACAO LTDA	R$	5.293,31	R$	1.686,16
E S ANDRADE EQUIPAMENTOS INDUSTRIAIS LTDA	R$	1.011,00	R$	1.740,72
ELEKTRO REDES S/A	R$	1.564,95	R$	-
ELETRON SERVIÇOS LTDA	R$	1.888,92	R$	-
FER-ALVAREZ PRODUTOS SIDERURGICOS IND. COM. LTDA	R$	3.495,19	R$	1.711,04
GASBALL ARMAZENADORA E DISTRIBUIDORA LTDA	R$	7.181,81	R$	-
GRANASA MINAS INDUSTRIA E COMERCIO LTDA	R$	4.960,49	R$	1.497,09
HRC METALIZAÇÃO LTDA	R$	12.694,28	R$	1.686,96
IMDEPA ROLAMENTOS IMPORTACAO E COMERCIO LTDA	R$	700,27	R$	-
INDÚSTRIAS REUNIDAS COLOMBO LTDA	R$	40,93	R$	-
INDUSTRIAS ROMI S/A	R$	356,85	R$	-
ITAU UNIBANCO S/A	R$	66.149,24	R$	-
ITW CHEMICAL PRODUCTS LTDA	-R$	30,35	R$	1.007,04
KESTRA UNIVERSAL SOLDAS IND. COM. IMP. E EXP. LTDA	R$	1.208,26	R$	1.719,60
KRAHENBUHL S/A COMERCIO E IMPORTACAO	R$	184,74	R$	1.118,00
KSOLDA COMERCIO E IMPORTACAO DE METAIS LTDA	R$	378,03	R$	1.508,29
LUCIANO NOGUEIRA FACHINI SOCIEDADE INDIVIDUAL DE ADVOCACIA	R$	1.228,06	R$	-
LUITEX MAQUINAS E FERRAMENTAS LTDA	R$	389,90	R$	1.810,88
M GUIMARAES ENGENHARIA ELETRICA LTDA	R$	72,15	R$	-
MANETONI DISTRIBUIDORA DE PRODUTOS SIDERURGICOS IMP E EXP LTDA	R$	-	R$	-

MASTER FIBER FORNOS INDUSTRIAIS LTDA	R$	67,54	R$	-
METALBO INDUSTRIA DE FIXADORES METALICOS LTDA	R$	582,14	R$	-
METALURGICA IMAM LTDA	R$	3.110,81	R$	1.291,68
MISTRINELLI COMERCIO DE TINTAS LTDA	R$	-	R$	-
MULTIPLICA FUNDO DE INVESTIMENTO EM DIREITOS CREDITORIOS	R$	52.466,76	R$	2.403,17
NALLI ENGENHARIA LTDA	R$	202,86	R$	444,74
NEW ACO - TUBOS DE ACO E PERFIS LAMINADOS LTDA	R$	118,81	R$	-
NEW TRADE FOMENTO MERCANTIL LTDA	R$	422.093,53	R$	22.242,08
NEWPORT STEEL INDUSTRIA E COMERCIO LTDA	R$	12.866,35	R$	1.682,56
PAULIFER INDUSTRIA E COMERCIO DE FERRO E AÇO LTDA	R$	19.943,70	R$	1.691,68
PIRACICABA ELETRODIESEL LTDA	R$	-	R$	-
PROCANA BRASIL - CENTRO DE INFORMACOES SUCROENERGETICAS LTDA	R$	2.853,15	R$	1.701,04
QUANTA MINERAL LTDA	R$	38,85	R$	-
REDE RECAPEX PNEUS LTDA.	R$	174,77	R$	-
REI INDUSTRIA E COMERCIO DE ABRASIVOS LTDA	R$	633,00	R$	1.381,92
REVISA ARARAS AUTO CENTER EIRELI	R$	49,12	R$	-
REVISA BELVEDERE AUTO CENTER - EIRELI	R$	2.224,59	R$	-
RISSO EXPRESS TRANSPORTES DE CARGAS LTDA	R$	76,98	R$	-
RITEC COMERCIAL E IMPORTADORA LTDA	-R$	9,26	R$	289,23
RODABRAS INDUSTRIA BRASILEIRA DE RODAS E AUTOPECAS LTDA	-R$	30,68	R$	1.017,88
RODONAVES TRANSPORTES E ENCOMENDAS LTDA	-R$	430,54	R$	1.513,33
RONCOLI ROLAMENTOS E RETENTORES LTDA	R$	217,98	R$	-
SAFRA NATIONAL BANK OF NEW YORK - BANCO SAFRA S/A	R$	-	R$	-
SBF COMERCIO DE PRODUTOS ESPORTIVOS LTDA	R$	61,40	R$	-
SERASA S/A	R$	78,34	R$	-
SIDERURGICA SAO JOAQUIM S/A	R$	9.710,09	R$	1.704,24
SIFRA S/A	R$	17.647,81	R$	1.688,96
SOUFER INDUSTRIAL LTDA	R$	18.328,36	R$	1.270,26
SUPRIR INDUSTRIA DE METAIS LTDA	-R$	489,22	R$	637,23
T.L. BERGAMINI - METALURGICA EIRELI	R$	15.161,65	R$	210,45
TAEGU TOOLS COMERCIO DE FERRAMENTAS E REPRESENTACAO LTDA	R$	39.416,07	R$	2.077,04
TCA PARTICIPAÇÕES LIMITED	R$	1.210.556,62	R$	-
TECH PAINT TINTAS INDUSTRIAIS LTDA	R$	386,84	R$	-
TELEFONICA BRASIL SA	R$	49,70	R$	-
TERMOBRONZE METAIS E LIGAS LTDA	R$	226,30	R$	-
THERMOTANK INDUSTRIA E COMERCIO EIRELI	R$	151,20	R$	-
TOP FILM INDUSTRIA E COMERCIO DE EMBALAGENS LTDA	-R$	5,43	R$	169,53
TRAMONTINA S/A CUTELARIA	R$	311.839,13	R$	12.163,02
TRANS - FACE TRANSPORTES LTDA	R$	491,22	R$	-
TRANSMAZON TRANSPORTES E COMERCIO LTDA	R$	205,07	R$	449,62
TRANSPADUA TRANSPORTES EIRELI	R$	62,45	R$	-
TRANSPORTADORA ESPECIALISTA LTDA	R$	43,77	R$	-
UNIMED ANHANGUERA COOPERATIVA DE TRABALHO MEDICO	R$	15.926,53	R$	-
VIA VAREJO S/A	R$	583,02	R$	-
TOTAL	**R$**	**2.855.869,16**	**R$**	**102.242,33**

DURAFACE - CLASSE III - CRÉDITOS PARCEIROS

CREDORES	Saldo Remanescente Jun/2021		Total Pago	
GERDAU S/A	-R$	132.530,90	R$	211.234,28
TOTAL	**-R$**	**132.530,90**	**R$**	**211.234,28**

DURAFACE - CLASSE IV - ME E EPP

CREDORES	Saldo Remanescente Jun/2021		Total Pago	
A. C. ROZIN FERRAMENTAS	R$	157,63	R$	1.687,12
ACOCORT OXICORTE INDUSTRIA E COMERCIO LTDA	-R$	8,85	R$	276,13
ADAO BISPO DOS SANTOS CORTES VESUVIO	R$	1.298,85	R$	-

AGROTERRA PULVERIZADORES EIRELI	R$	122,81	R$	-
ANDRE LUIZ PICELLI RIO CLARO	R$	509,64	R$	-
AQUALI ASSESSORIA E ANALISE LTDA	R$	85,96	R$	-
ARARAS TINTAS LTDA	R$	181,23	R$	848,72
ARTE EM TUBOS PECAS TUBULARES EIRELI	-R$	11,10	R$	346,50
ASTECOM COMERCIO DE MAQUINAS E COMPRESSORES LTDA	R$	116,67	R$	-
ATF TRANSPORTES E LOGISTICA LTDA	R$	130,15	R$	-
AUSCON SISTEMAS ELETRONICOS CONTR LTDA	R$	187,66	R$	-
BOTAM & BOTAM PIRACICABA LTDA	R$	63,00	R$	-
BRASTHERM AQUECIMENTOS ELETRICOS LTDA	-R$	27,57	R$	913,52
C.H.I EQUIPAMENTOS INDUSTRIAIS EIRELI	R$	965,56	R$	-
CARLOS EDUARDO PAVAN CEP COMPUTADORES	R$	62,63	R$	-
CASA TIMONI COMERCIO DE PLASTICOS LTDA	R$	102,18	R$	-
CAVALO - PARAFUSOS E FERRAMENTAS LTDA	R$	57,27	R$	55,96
CIRPLAC COMUNICACAO VISUAL LTDA	R$	179,91	R$	-
COMERCIAL FERRARA LTDA	R$	105,41	R$	-
COMERCIAL SABBADINI LTDA	R$	201,77	R$	214,05
CRISTIANO WASHINGTON DE OLIVEIRA COMEPI PROTECAO INDIVIDUAL	R$	205,11	R$	960,72
DB PARAFUSOS COMERCIAL EIRELI	-R$	1.340,17	R$	1.580,18
DENILSON MATTIOLI	R$	92,10	R$	-
DIJON LOGISTICA LTDA	-R$	51,50	R$	374,00
DIOMARCI D. MOREIRA	R$	179,85	R$	1.628,97
DIPAL FIXADORES EIRELI	R$	201,81	R$	-
DISPEL EMPILHADEIRAS LTDA	-R$	4,51	R$	140,87
DJAIR RODOLFO PASTRE INFO SERVICE SERVICOS E SUPORTE EM INFORMAT	R$	982,45	R$	-
ECONET EDITORA EMPRESARIAL LTDA	R$	204,90	R$	-
ESCAL - TRANSPORTES EIRELI	R$	486,08	R$	-
FABIO AUGUSTO MALAMAN	R$	270,17	R$	-
FAPEMAXX FABRICACAO DE PECAS PARA MAQUINAS E EQUIPAMENTOS IND	R$	213,67	R$	1.000,80
GEROTTO & GEROTTO COMERCIO DE PECAS LTDA	R$	153,51	R$	-
GERSON BELARMINO DA SILVA & CIA LTDA	R$	3.622,19	R$	1.264,92
GILBERTO JULIO MARANGON	R$	195,59	R$	1.183,60
GUIRAU & SILVA ENGENHARIA E MEDICINA DO TRABALHO LTDA	-R$	8,88	R$	277,20
GUSTAVO C. M. MANGA	R$	51,45	R$	-
H. ROQUE GALVANOTECNICA LTDA	R$	20,47	R$	-
HELTASA USINAGEM INDUSTRIAIS LTDA	R$	264,50	R$	-
IDEIA INDÚSTRIA E COMÉRCIO DE CONFECÇÕES EIRELI	R$	226,13	R$	767,82
INTERMOTION - COMERCIO E SERVICOS DE AUTOMACAO INDUSTRIAL LTDA	R$	300,87	R$	-
IRMAOS ZAQUEU LTDA	R$	42,37	R$	41,40
ITACIR MERLO OTICA	-R$	2,52	R$	78,75
J O DE ALMEIDA - TRANSPORTES	R$	1.028,50	R$	-
J V PASCOTTE & CIA LTDA	R$	170,65	R$	-
J.ZANGRANDI NETO PROMOCOES DE VENDA	R$	585,77	R$	-
JANDIRA ZANOBIO COLOMBO ARARAS	R$	175,31	R$	1.316,34
JARDMOLAS INDUSTRIA E COMERCIO DE MOLAS LTDA	-R$	5,61	R$	174,83
JOAO CARLOS COLOMBO	R$	102,34	R$	100,00
JOSE CARLOS RUZIN RUZIN FERRAMENTAS	R$	481,91	R$	251,14
JOSE EDUARDO BUTAFAVA & CIA LTDA	-R$	10,21	R$	318,78
KS USINAGEM LTDA	R$	200,58	R$	-
L. S. ASSESSORIA E SEGURANCA DO TRABALHO LTDA	R$	220,88	R$	484,26
LABTESTE ANALISES E ENSAIOS DE MATERIAIS METALICOS LTDA	-R$	6,29	R$	196,13
LEGAL METAIS LTDA	R$	174,01	R$	-
LETICIA SEVERINO BRAZ CARDOZO	R$	141,84	R$	-
LUIZON & LUIZON VEICULOS LTDA	R$	330,93	R$	-
LUKKY CONSULTORIA CONTABIL LTDA	R$	1.619,62	R$	-
M. A. CANASSA MANUTENCAO INDUSTRIAL	-R$	7,27	R$	226,80
MACKEY - INDUSTRIA, COMERCIO E USINAGEM DE PECAS LTDA	R$	200,42	R$	212,63
MADISFERRUS INDUSTRIA E COMERCIO LTDA	-R$	204,97	R$	396,90
MALVESTITI & CIA. LTDA	R$	189,58	R$	-

MANGA EXPRESS LTDA	R$	119,02	R$	-
MARIA JOSE MENDES SALOME	R$	828,94	R$	-
MARIO SERGIO BORGES	R$	414,44	R$	1.147,50
MARTONI LOGISTICA EIRELI	R$	230,26	R$	-
MASTER CONTROL LTDA	R$	119,74	R$	-
MAURICIO WAGNER DE OLIVEIRA RODRIGUES	R$	30,70	R$	30,00
MEGA MOTORES E AUTOMACAO EIRELI	R$	221,05	R$	-
METALURGICA M.M-ZARAMELLA LTDA	R$	1.401,73	R$	430,56
METHALLUM SUPRIMENTOS INDUSTRIAIS LTDA	R$	290,98	R$	308,70
MGM - INDUSTRIA E COMERCIO DE PLASTICOS LTDA	R$	175,94	R$	171,92
MOACYR RE & CIA LTDA (MOACIR)	-R$	16,45	R$	132,70
MOTOMAQ LOCACAO E COMERCIO DE MAQUINAS E FERRAMENTAS LTDA	-R$	11,00	R$	343,35
NICOLAS FURLANI ELY	R$	1.886,78	R$	1.473,01
PALMA, DE NATALE E TERACIN ASSESSORIA E CONSULTORIA S/S LTDA	R$	15.733,34	R$	1.475,67
PARABRISAS PETRUCCI LTDA	R$	92,10	R$	-
PATREZI PROPAGANDA E EVENTOS CULTURAIS EIRELI	R$	110,53	R$	-
PATRICK KWIEK	R$	1.458,39	R$	1.540,35
PEROLA CONFECCOES E LAVANDERIA LTDA	R$	110,53	R$	-
RAFFIA COMERCIO E MANUTENCAO DE SISTEMAS E EQUIPAMENTOS LTDA	R$	848,32	R$	1.720,48
RD SERVICE IMPORTACAO E EXPORTACAO E AUTOMACAO INDUSTRIAL - EIR	-R$	9,18	R$	286,36
ROCHA & NEVES TRANSPORTES LTDA	-R$	27,08	R$	897,76
S.A.S. NALLI MATERIAIS ELETRICOS E SERVICOS LTDA	-R$	4,31	R$	134,44
SETEX DO BRASIL LTDA	R$	212,38	R$	-
SETHA INDUSTRIA E COMERCIO DE EMBALAGENS LTDA	R$	1.874,45	R$	1.754,96
SL ARALUB LTDA	R$	110,53	R$	-
SOLFER TRANSPORTES, SERVICOS E LOGISTICA EIRELI	-R$	297,94	R$	423,42
SOLUTEC SOLUCOES ELETRONICAS LTDA	R$	212,62	R$	995,76
SPEEDY USINAGEM E VEDACOES HIDRAULICAS LTDA	R$	88,28	R$	86,26
SUELI APARECIDA PINHEIRO CORREA ME	R$	373,02	R$	-
SUELI MARCAL BORGES	R$	172,62	R$	1.296,00
TC ARARAS ALUGUEL DE EQUIPAMENTOS E COMERCIO DE MAQUINAS EIREI	R$	133,55	R$	-
TELDATA INFORMATICA E TELECOMUNICACOES LTDA	-R$	5,57	R$	174,10
TOPRIO FERRAMENTARIA E USINAGEM DE PRECISAO LTDA	R$	1.943,42	R$	-
UNIARC COMERCIO DE ELETRODOS ESPECIAIS LTDA	R$	1.639,46	R$	-
VALMIR VIDES	R$	167,83	R$	-
VANDERLEY BARBOSA RODRIGUES	R$	233,48	R$	511,90
VERTICAL EMPILHADEIRAS LTDA	R$	72,30	R$	-
WILLIAN CELEGHINI WORLD PAPER INFORMATICA	R$	257,47	R$	-
WORLD MATÃO COMUNICAÇÃO VISUAL	R$	247,76	R$	-
X - DATA PAPELARIA E PRESENTES LTDA	R$	-	R$	-
TOTAL	**R$**	**47.614,87**	**R$**	**32.654,24**

DURAPARTS - CLASSE III - CRÉDITOS QUIROGRAFÁRIOS

CREDORES	Saldo Remanescente Jun/2021		Total Pago	
AGRICASE EQUIPAMENTOS AGRICOLAS LTDA	R$	172,62	R$	1.296,00
AGRIMIX INDUSTRIA E COMERCIO DE PECAS LTDA	R$	1.203,94	R$	1.713,60
ARTEC DISTRIBUIDORA AUTOMOTIVA LTDA	-R$	10,03	R$	313,11
AUROTEC INDUSTRIAL LTDA	R$	11.630,89	R$	1.681,76
B & M INDUSTRIA E COMERCIO DE VEDACOES EIRELI	R$	157,81	R$	-
BANCO DAYCOVAL S/A	R$	3.043,77	R$	-
BANCO INDUSTRIAL DO BRASIL S/A	R$	141.394,06	R$	6.786,71
BANCO SANTANDER S/A	-R$	911,02	R$	908,49
BELENUS DO BRASIL S/A	R$	190,33	R$	-
BRASPRESS TRANSPORTES URGENTES LTDA	R$	77,04	R$	-
C. G. COMERCIO DE PECAS PARA TRATORES LTDA	-R$	5,91	R$	184,28
CANAL: CENTRO DE ENSINO E CONSULTORIA LTDA	R$	88,42	R$	-
CHIAROTTINO E NICOLETTI SOCIEDADE DE ADVOGADOS	R$	287,26	R$	-
COMPANHIA DISTRIBUIDORA DE MOTORES E COMPONENTES	R$	208,77	R$	-

CONDUTEC INDUSTRIA DE MATERIAIS FERROVIARIOS EIRELI	R$	423,86	R$	1.176,90
CONECTA TRANSPORTES DE QUIMICOS E EQUIPAMENTOS INDUSTRIAIS LTD	R$	-	R$	-
COPECAR INDUSTRIA E COMERCIO DE PECAS AGRICOLAS LTDA	-R$	0,76	R$	23,75
D.P.H.-HIDRAULICA LTDA	R$	147,37	R$	-
DUOMAG FUNDIDOS ESPECIAIS S/A	R$	1.100,06	R$	-
FAROIS VINCO INDUSTRIA E COMERCIO LTDA	R$	339,29	R$	-
FIBERTEX LOUVEIRA PRODUTOS TEXTEIS LTDA	-R$	29,17	R$	967,44
FIXOPAR COMERCIO DE PARAFUSOS E FERRAMENTAS LTDA	R$	491,22	R$	-
FIXOVED FIXACAO E VEDACAO LTDA	R$	194,69	R$	426,86
FLEXFAB SOUTH AMERICA LTDA	R$	-	R$	-
FORJARIA BRASILEIRA DE METAIS LTDA	R$	197,68	R$	925,84
GAZZONI DISTRIBUIDORA DE PECAS LTDA	R$	569,17	R$	1.688,48
GEOMAQ TRATORPECAS LTDA	R$	1.829,33	R$	-
HINE DO BRASIL INDUSTRIA E COMERCIO DE HIDRAULICOS E PNEUMATICOS	R$	-	R$	-
HIS AGENCIAMENTO MARITIMO LTDA	R$	13.267,03	R$	-
HYDRAFORCE HYDRAULICS LTDA	-R$	12,59	R$	392,93
INBRASC - INDUSTRIA BRASILEIRA DE COMPONENTES LTDA	-R$	27,39	R$	908,36
ITAMARATI EXPRESS TRANSPORTE DE CARGAS E ENCOMENDAS LTDA	R$	12,64	R$	-
ITAU UNIBANCO S/A	R$	2.865,34	R$	-
MAR GIRIUS CONTINENTAL INDUSTRIA DE CONT ELETRICOS LTDA	-R$	6,38	R$	199,07
METALBO INDUSTRIA DE FIXADORES METALICOS LTDA	R$	1.355,47	R$	-
METALMATRIX INDUSTRIA METALURGICA LTDA	R$	155,63	R$	-
METALQUIP INDUSTRIA DE CONEXOES HIDRAULICAS PARA ALTA PRESSAO L	R$	178,04	R$	1.077,35
METALURGICA SARAIVA INDUSTRIA E COMERCIO LTDA	-R$	6,54	R$	204,16
MMARRA DISTRIBUIDORA AUTOMOTIVA LTDA	R$	657,01	R$	-
MPG TRATORES E EQUIPAMENTOS LTDA - EM RECUPERACAO JUDICIAL	-R$	8,66	R$	270,32
ORION S/A	R$	241,85	R$	530,24
OSPINA INDUSTRIA DE AUTO PECAS LTDA	-R$	9,10	R$	284,10
PARAMAR COMERCIO DE PARAFUSOS E PECAS LTDA	R$	771,71	R$	1.681,52
PARKITS VEDACOES HIDRAULICAS E PNEUMATICAS LTDA	R$	4.295,12	R$	1.697,68
PIRACICABA ELETRODIESEL LTDA	R$	-	R$	-
PIRAMATIC COMERCIO DE MANGUEIRAS 3R LTDA	R$	2.731,82	R$	1.756,32
POLI FILTRO INDUSTRIA E COMERCIO DE PECAS PARA AUTOS LTDA	R$	336,49	R$	-
RACINE TRATORES LTDA	R$	1.283,12	R$	-
REPEL BRASIL COMERCIO DE PECAS AUTOMOTIVAS LIMITADA	R$	1.264,90	R$	-
RIMA COMERCIO DE PEÇAS LTDA	R$	181,88	R$	1.100,55
RIO PRETO DISTRIBUIDORA DE VEDACOES LTDA	R$	462,38	R$	240,96
RISSO ENCOMENDAS CENTRO OESTE LTDA	R$	62,23	R$	-
RISSO EXPRESS TRANSPORTES DE CARGAS LTDA	R$	242,39	R$	-
RISSO TRANSPORTES LTDA	R$	111,71	R$	-
RODONAVES TRANSPORTES E ENCOMENDAS LTDA	R$	802,86	R$	216,19
ROTOGERAIS INDUSTRIA E COMERCIO LTDA	R$	182,34	R$	1.368,96
RUBBERON INDUSTRIA, COMERCIO, IMPORTACAO E EXPORTACAO EIRELI	R$	1.454,31	R$	1.764,00
S L PAR COMERCIAL E PARAFUSOS LTDA	-R$	0,17	R$	5,54
S.R. USINAGEM E COMERCIO DE PECAS E MAQUINAS AGRICOLAS LTDA	R$	97,86	R$	-
SERASA S/A	R$	23,15	R$	-
SPECIALTY PRODUCT TECHNOLOGIES COMERCIO E INDUSTRIA DE EQUIPAM	R$	910,14	R$	-
START COMERCIAL EIRELI	R$	443,54	R$	-
STAUFF BRASIL LTDA	-R$	9,51	R$	296,76
SUPERSONIC LOGISTICA E TRANSPORTES LTDA	R$	915,54	R$	-
SUPRIR INDUSTRIA DE METAIS LTDA	R$	670,60	R$	212,41
T.L. BERGAMINI - METALURGICA EIRELI	-R$	235,73	R$	1.473,15
TECNO-FLEX INDUSTRIA E COMERCIO LTDA	-R$	8,13	R$	253,79
TELEFONICA BRASIL SA	R$	77,49	R$	-
TELMAC COMERCIO, IMPORTACAO E EXPORTACAO EIRELI	R$	575,50	R$	1.707,20
TERRAVERDE MAQUINAS AGRICOLAS LTDA	R$	197,08	R$	1.192,90
TMX DO BRASIL COMERCIO,IMPORTACAO E EXPORTACAO LTDA	-R$	12,11	R$	378,00
TRACAN MAQUINAS E SISTEMAS PARA AGRICULTURA LTDA	R$	3.517,26	R$	1.721,84
TRANSPORTADORA ESPECIALISTA LTDA	R$	238,82	R$	-

TRANSPORTADORA PLIMOR LTDA	-R$	0,91	R$	28,29
TRATOR SOLUÇÕES AGRICOLAS LTDA	R$	60,17	R$	-
TRATORAG COMERCIO E REPRESENTACAO LTDA	R$	2.339,92	R$	1.105,45
TRATORGEL PECAS TRATORES E SERVIÇOS LTDA	R$	226,77	R$	767,82
TROPICAL INDUSTRIA E COMERCIO DE BORRACHA LTDA	R$	594,27	R$	1.762,88
UNIMED ANHANGUERA COOPERATIVA DE TRABALHO MEDICO	R$	3.704,72	R$	-
USIMAGOS COMERCIO E SERVICOS DE MAQUINAS E IMPLEMENTOS AGRICC	-R$	301,56	R$	3.129,78
VANNUCCI IMPORTACAO, EXPORTACAO E COMERCIO DE AUTOPECAS LTDA	R$	46,42	R$	-
VERION OLEOHIDRAULICA LTDA	R$	279,78	R$	296,82
VIACAO MOTTA LIMITADA	R$	23,48	R$	-
TOTAL	**R$**	**210.010,68**	**R$**	**46.118,56**

DURAPARTS - CLASSE IV - ME E EPP

CREDORES	Saldo Remanescente Jun/2021		Total Pago	
A. L. LOPES ELETRICA	R$	159,86	R$	1.710,24
A.G.N.-VEDACOES, HIDRAULICA, PNEUMATICA E SERVICOS LTDA	R$	183,87	R$	-
ARTFAROL INDÚSTRIA E COMÉRCIO LTDA	R$	1.642,32	R$	1.735,52
BR CABOS COMERCIAL LTDA	R$	199,52	R$	1.207,50
BRASTAPE COMERCIO E SERVICOS EM EMBALAGENS LTDA	R$	1.606,74	R$	-
CALAM DO BRASIL ROTOMOLDAGEM LTDA	R$	528,06	R$	-
CLEVER TECNOLOGIA EM ELASTOMEROS EIRELI	R$	112,06	R$	-
COLHEROL - COMERCIO DE ROLAMENTOS EIRELI	R$	138,16	R$	-
DB PARAFUSOS COMERCIAL EIRELI	R$	2.169,00	R$	225,74
DELTA MANIFOLDS LTDA	R$	181,03	R$	1.359,36
DIPAL FIXADORES EIRELI	R$	63,32	R$	-
GERSON BELARMINO DA SILVA & CIA LTDA	R$	7.232,49	R$	-
HELENA OLIVEIRA DE SOUZA	R$	89,03	R$	-
ICOS EXCELEC LTDA	R$	-	R$	-
J.ZANGRANDI NETO PROMOCOES DE VENDA	R$	15.977,21	R$	-
JOSE MARIA CHIARI	R$	215,03	R$	471,46
KS USINAGEM LTDA	R$	6.626,91	R$	-
L. J. TRANSPORTES RODOVIARIOS PRESIDENTE PRUDENTE EIRELI	R$	195,28	R$	-
L.C. BRAZIL COMPANY LTDA	R$	384,38	R$	1.064,25
L.LOPES INDUSTRIA E COMERCIO DE PECAS HIDRAULICAS EIRELI	R$	370,51	R$	1.479,80
LIDERPLAC - ETIQUETAS METALICAS LTDA	-R$	12,57	R$	392,18
LUFT-AIR HÉLICES LTDA.	R$	448,68	R$	233,81
MANGA EXPRESS LTDA	R$	102,97	R$	-
MARCOS ROBERTO PIRANI SANTORINI SOLUCAO EM LOCACAO E MANUTEN	R$	174,78	R$	1.312,20
MARTONI LOGISTICA EIRELI	R$	230,26	R$	-
MASTERMANG COMERCIO DE MANGUEIRAS E CONEXOES LTDA	R$	375,59	R$	1.268,04
MOACYR RE & CIA LTDA	R$	40,68	R$	-
MOLAS PIRACICABA - INDUSTRIA E COMERCIO LTDA	R$	164,76	R$	161,00
MXT EQUIPAMENTOS INDUSTRIAIS LTDA	R$	168,34	R$	1.524,18
NEWTEC MAQUINAS E FILTROS LTDA	R$	156,02	R$	-
NICOLAS FURLANI ELY	R$	5.250,65	R$	-
P3 COMERCIO E SERVICO LTDA	-R$	6,49	R$	233,10
PALMA, DE NATALE E TERACIN ASSESSORIA E CONSULTORIA S/S LTDA	R$	3.943,05	R$	210,81
PENACHIM RADIADORES - COMERCIO E SERVICOS LTDA	R$	288,75	R$	306,34
POLI-RIBE INDUSTRIA DE ARTEFATOS DE BORRACHA LTDA	R$	408,33	R$	-
PONTUAL CALDEIRARIA DE PIRACICABA LTDA	R$	144,25	R$	-
PRM - COMERCIO DE ROLAMENTOS EIRELI	R$	614,03	R$	-
RAFFIA COMERCIO E MANUTENCAO DE SISTEMAS E EQUIPAMENTOS LTDA	R$	3.085,34	R$	-
REINALDO LUIZ GERALDO PANEGOCCI PANEGOSSI COMERCIO E SERVICOS	R$	204,74	R$	694,59
RODOBRAS FREIOS E EMBREAGENS LTDA	R$	667,88	R$	-
S.R. MAZZEI COMERCIO DE PECAS E SERVICOS	R$	859,64	R$	-
SABIO-INDUSTRIA E COMERCIO DE PECAS E SERVICOS LTDA	R$	14.677,42	R$	-
SALCAS INSTRUMENTACAO E CONTROLE LTDA	R$	78,29	R$	-

SENSATA IMPORTADORA DE PRODUTOS INDUSTRIAL EIRELI	R$	47.320,46	R$	-
SETEX DO BRASIL LTDA	R$	743,32	R$	-
SILVA & MONTANARI COMERCIO DE PECAS LTDA	R$	2.820,50	R$	223,11
TATICA TRANSPORTES EIRELI	R$	90,01	R$	-
TAVARES MENDES & MENDES LTDA	R$	247,49	R$	262,55
TECNOLASER MATAO INDUSTRIA E COMERCIO DE PECAS AGRICOLAS LTDA	R$	465,66	R$	-
TERESA DONIZETE PINHEIRO GALASSI	R$	250,90	R$	550,08
TERRA MAR INSTRUMENTOS LTDA	R$	237,84	R$	521,44
TORCANE COMERCIO DE PECAS AGRICOLAS LTDA	R$	5.291,31	R$	-
TRACTORFUSO COMERCIO, IMPORTACAO E EXPORTACAO DE PARAFUSOS E	R$	-	R$	-
UNIAO CORRENTES E ENGRENAGENS LTDA	R$	211,26	R$	224,12
USINAGEM LAMBERTUCCI E ROCHA LTDA	R$	200,74	R$	1.214,75
USINANDO - TECNOLOGIA EM USINAGEM LTDA	R$	343,86	R$	-
VEDA-RIO - COMERCIO DE VEDACOES E COMPONENTES HIDRAULICOS LTDA	R$	151,85	R$	-
VETRACK INDUSTRIA E COMERCIO DE RETENTORES LTDA	R$	182,51	R$	-
VISSERTEC INDUSTRIA E COMERCIO DE EQUIPAMENTOS E FERRAMENTAS LT	R$	109,90	R$	-
W.M.G. INDUSTRIA E COMERCIO LTDA	R$	403,69	R$	-
TOTAL	**R$**	**129.211,49**	**R$**	**18.586,17**